

Ⅱ 一般会計

区 分 表

入

予算現額に対する 収入済額の増減 (円)	予算現額に 対する収入 済額の割合 (%)	収入済額計 に対する款 別収入済額 の割合 (%)
97,314,144,380	101.9	61.6
△ 2,212,193,712	95.5	0.6
278,000	100.8	0.0
1,089,737,000	113.8	0.1
△ 15,766,000	99.5	0.0
△ 7,924,455,589	56.4	0.1
△ 12,357,772,565	86.0	0.9
△ 680,001,650,970	63.8	13.8
△ 10,229,478,943	71.5	0.3
167,438,642	115.1	0.0
△ 636,956,923,960	51.9	7.9
211,218,803,092	157.1	6.7
△ 18,931,752,230	96.1	5.4
136	100.0	2.6
△ 1,058,839,592,719	89.1	100

表10 歳 入 款 別

注：対前年度比・指数は収入済額の比較である。

款 別	年 度	平 成 28 年 度				平 成 29 年 度			
		予 算 現 額 収 入 済 額	収入率 (%)	対前年 度 比 (%)	指数	予 算 現 額 収 入 済 額	収入率 (%)	対前年 度 比 (%)	指数
1 都 税		5,221,473,159 5,236,011,457	100.3	101.0	100	5,223,756,560 5,273,011,580	100.9	100.7	101
2 地 方 譲 与 税		234,754,091 235,549,363	100.3	86.6	100	242,491,165 245,133,153	101.1	104.1	104
3 助 成 交 付 金		30,885 30,451	98.6	101.6	100	30,459 29,933	98.3	98.3	98
4 地 方 特 例 交 付 金		4,700,412 4,875,162	103.7	103.7	100	5,404,982 5,219,250	96.6	107.1	107
5 特 別 交 付 金		3,253,375 2,937,072	90.3	94.7	100	3,108,160 2,817,070	90.6	95.9	96
6 分 担 金 及 負 担 金		14,660,587 10,611,321	72.4	111.3	100	15,454,709 10,758,353	69.6	101.4	101
7 使 用 料 及 手 数 料		88,582,979 84,531,334	95.4	106.7	100	88,911,351 83,834,738	94.3	99.2	99
8 国 庫 支 出 金		348,580,190 319,684,652	91.7	92.2	100	406,334,659 365,066,895	89.8	114.2	114
9 財 産 収 入		41,172,753 27,973,049	67.9	76.2	100	48,483,593 49,607,587	102.3	177.3	177
10 寄 附 金		78,491 81,111	103.3	84.1	100	61,000 37,732	61.9	46.5	47
11 繰 入 金		219,077,590 69,583,725	31.8	53.3	100	367,985,610 120,656,825	32.8	173.4	173
12 諸 収 入		455,194,260 536,782,286	117.9	93.4	100	403,229,508 514,520,769	127.6	95.9	96
13 都 債		290,607,690 124,416,670	42.8	95.9	100	240,923,175 112,605,948	46.7	90.5	91
14 繰 越 金		126,627,714 126,627,714	100	88.7	100	180,818,204 180,818,205	100.0	142.8	143
15 区 市 町 村 た ば こ 税 都 交 付 金		109 109	100	20.0	100				
計		7,048,794,285 6,779,695,476	96.2	98.1	100	7,226,993,135 6,964,118,038	96.4	102.7	103

一 覽 表 (平成28年度～令和2年度)

(単位：千円)

平成30年度				令和元年度				令和2年度			
予算現額 収入済額	収入率 (%)	対前年 度比 (%)	指数	予算現額 収入済額	収入率 (%)	対前年 度比 (%)	指数	予算現額 収入済額	収入率 (%)	対前年 度比 (%)	指数
5,465,312,415 5,446,357,290	99.7	103.3	104	5,618,325,708 5,631,801,061	100.2	103.4	108	5,252,517,169 5,349,831,313	101.9	95.0	102
278,954,796 276,836,146	99.2	112.9	118	271,751,088 271,501,850	99.9	98.1	115	49,512,963 47,300,769	95.5	17.4	20
30,033 29,642	98.7	99.0	97	30,441 33,937	111.5	114.5	111	33,945 34,223	100.8	100.8	112
6,056,369 5,996,834	99.0	114.9	123	20,313,980 17,776,568	87.5	296.4	365	7,886,600 8,976,337	113.8	50.5	184
3,060,645 2,645,143	86.4	93.9	90	3,006,586 2,622,024	87.2	99.1	89	2,965,895 2,950,129	99.5	112.5	100
15,804,515 10,272,880	65.0	95.5	97	14,386,324 10,212,173	71.0	99.4	96	18,171,314 10,246,858	56.4	100.3	97
87,607,273 83,359,952	95.2	99.4	99	87,767,184 82,161,401	93.6	98.6	97	88,194,256 75,836,484	86.0	92.3	90
332,093,287 309,398,840	93.2	84.8	97	350,990,398 327,495,289	93.3	105.8	102	1,880,276,000 1,200,274,349	63.8	366.5	375
44,276,616 47,920,886	108.2	96.6	171	35,682,130 28,973,640	81.2	60.5	104	35,909,665 25,680,186	71.5	88.6	92
61,000 34,562	56.7	91.6	43	61,000 52,431	86.0	151.7	65	1,111,000 1,278,439	115.1	-	-
491,347,964 444,736,728	90.5	368.6	639	607,546,428 450,864,098	74.2	101.4	648	1,323,851,638 686,894,714	51.9	152.4	987
402,773,847 504,826,451	125.3	98.1	94	343,821,302 455,488,102	132.5	90.2	85	369,796,781 581,015,584	157.1	127.6	108
174,162,675 112,309,449	64.5	99.7	90	170,017,000 111,930,404	65.8	99.7	90	490,120,000 471,188,248	96.1	421.0	379
270,916,522 270,916,523	100.0	149.8	214	280,819,711 280,819,711	100	103.7	222	227,105,255 227,105,255	100	80.9	179
7,572,457,957 7,515,641,326	99.2	107.9	111	7,804,519,280 7,671,732,689	98.3	102.1	113	9,747,452,481 8,688,612,888	89.1	113.3	128

表11 款 別
歳

款 別	予 算 現 額		
	議 決 予 算 額 (繰越事業費繰越額) (円)	予 備 費 補 充 額 (円)	計 (円)
1 議 会 費	5,521,072,000	0	5,521,072,000
2 総 務 費	299,844,958,000 (86,138,000)	220,000,000	300,151,096,000
3 徴 税 費	69,739,820,000	0	69,739,820,000
4 生 活 文 化 費	33,152,960,000 (5,833,000)	805,900,000	33,964,693,000
5 スポーツ振興費	168,173,734,000	0	168,173,734,000
6 都 市 整 備 費	106,880,595,000 (3,080,016,000)	0	109,960,611,000
7 環 境 費	58,306,810,000 (72,893,000)	0	58,379,703,000
8 福 祉 保 健 費	1,981,713,834,000 (445,323,000)	1,449,018,000	1,983,608,175,000
9 産 業 労 働 費	2,065,005,077,000 (4,235,200,000)	0	2,069,240,277,000
10 土 木 費	489,642,776,000 (39,480,413,000)	0	529,123,189,000
11 港 湾 費	103,809,486,000 (14,493,435,000)	0	118,302,921,000
12 教 育 費	855,859,216,000	337,332,000	856,196,548,000
13 学 務 費	231,807,080,000	0	231,807,080,000
14 警 察 費	648,021,945,000 (3,799,849,000)	0	651,821,794,000
15 消 防 費	252,272,376,000	0	252,272,376,000
16 公 債 費	349,040,000,000	0	349,040,000,000
17 諸 支 出 金	1,957,961,642,000	0	1,957,961,642,000
18 予 備 費	5,000,000,000	△ 2,812,250,000	2,187,750,000
計	9,681,753,381,000 (65,699,100,000)	0	9,747,452,481,000

区 分 表
出

支 出 済 額 (円)	翌 年 度 繰 越 額 (円)	不 用 額 (円)	予算現額に対する支出済額の割合 (%)	支出済額計に対する款別支出済額の割合 (%)
5,103,195,956	0	417,876,044	92.4	0.1
273,816,742,116	5,899,466,000	20,434,887,884	91.2	3.2
68,083,174,215	520,570,000	1,136,075,785	97.6	0.8
29,688,836,969	1,489,858,000	2,785,998,031	87.4	0.4
100,449,118,474	46,889,830,000	20,834,785,526	59.7	1.2
91,708,800,895	2,558,597,000	15,693,213,105	83.4	1.1
48,238,738,526	5,410,139,000	4,730,825,474	82.6	0.6
1,760,705,010,364	264,333,000	222,638,831,636	88.8	20.7
1,394,875,716,093	549,273,148,000	125,091,412,907	67.4	16.4
427,234,641,166	31,563,471,000	70,325,076,834	80.7	5.0
85,479,876,160	8,527,459,000	24,295,585,840	72.3	1.0
813,959,515,829	293,006,000	41,944,026,171	95.1	9.6
219,399,762,070	28,160,000	12,379,157,930	94.6	2.6
636,344,527,640	491,541,000	14,985,725,360	97.6	7.5
246,946,736,932	0	5,325,639,068	97.9	2.9
346,950,429,785	0	2,089,570,215	99.4	4.1
1,937,966,903,208	0	19,994,738,792	99.0	22.8
補充額 (2,812,250,000)	0	2,187,750,000	補充率 (56.2)	
8,486,951,726,398	653,209,578,000	607,291,176,602	87.1	100

表12 歳 出 款 別

注1：対前年度比・指数は支出済額の比較である。

注2：※印は補充額、*印は補充率である。

年 度 款 別	平 成 28 年 度				平 成 29 年 度			
	予 算 現 額 支 出 済 額	執行率 (%)	対前年 度 比 (%)	指数	予 算 現 額 支 出 済 額	執行率 (%)	対前年 度 比 (%)	指数
1 議 会 費	6,209,000 5,644,025	90.9	100.2	100	5,623,000 4,944,726	87.9	87.6	88
2 総 務 費	198,673,306 184,575,197	92.9	98.2	100	193,358,422 176,108,385	91.1	95.4	95
3 徴 税 費	69,681,138 67,287,014	96.6	105.5	100	68,212,000 65,819,265	96.5	97.8	98
4 生 活 文 化 費	28,427,000 25,078,249	88.2	76.6	100	25,987,000 23,792,595	91.6	94.9	95
5 スポーツ振興費	80,944,169 74,940,580	92.6	181.9	100	69,912,515 50,391,721	72.1	67.2	67
6 都 市 整 備 費	135,585,450 118,548,488	87.4	112.5	100	136,799,732 117,230,106	85.7	98.9	99
7 環 境 費	49,084,081 42,349,356	86.3	59.2	100	40,321,964 34,474,165	85.5	81.4	81
8 福 祉 保 健 費	1,271,455,427 1,210,517,263	95.2	114.7	100	1,127,407,425 1,062,552,260	94.2	87.8	88
9 産 業 労 働 費	502,730,961 406,367,556	80.8	106.9	100	474,046,738 375,945,174	79.3	92.5	93
10 土 木 費	583,055,295 486,557,133	83.4	125.4	100	564,540,645 401,491,143	71.1	82.5	83
11 港 湾 費	101,519,426 78,884,335	77.7	107.4	100	124,112,627 100,795,349	81.2	127.8	128
12 教 育 費	787,042,315 770,290,037	97.9	104.6	100	800,659,498 773,656,907	96.6	100.4	100
13 学 務 費	199,858,021 184,934,698	92.5	99.1	100	206,909,000 193,114,300	93.3	104.4	104
14 警 察 費	643,518,951 626,541,542	97.4	103.2	100	642,786,351 624,521,287	97.2	99.7	100
15 消 防 費	249,426,530 245,992,673	98.6	101.6	100	248,136,933 244,145,887	98.4	99.2	99
16 公 債 費	425,063,000 425,018,413	100.0	89.8	100	511,716,000 511,671,786	100.0	120.4	120
17 諸 支 出 金	1,711,520,215 1,645,350,713	96.1	77.0	100	1,981,463,285 1,932,546,459	97.5	117.5	117
18 予 備 費	5,000,000 ※ 0	* 0	—	—	5,000,000 ※ 0	* 0	—	—
計	7,048,794,285 6,598,877,272	93.6	97.2	100	7,226,993,135 6,693,201,515	92.6	101.4	101

一 覽 表 (平成28年度～令和2年度)

(単位：千円)

平成30年度				令和元年度				令和2年度			
予算現額 支出済額	執行率 (%)	対前年 度比 (%)	指数	予算現額 支出済額	執行率 (%)	対前年 度比 (%)	指数	予算現額 支出済額	執行率 (%)	対前年 度比 (%)	指数
5,652,000 4,978,496	88.1	100.7	88	5,502,028 5,023,602	91.3	100.9	89	5,521,072 5,103,196	92.4	101.6	90
191,524,800 176,390,240	92.1	100.2	96	270,393,571 255,539,191	94.5	144.9	138	300,151,096 273,816,742	91.2	107.2	148
69,616,315 68,186,199	97.9	103.6	101	67,280,023 66,248,096	98.5	97.2	98	69,739,820 68,083,174	97.6	102.8	101
36,244,818 33,753,572	93.1	141.9	135	28,573,789 26,427,535	92.5	78.3	105	33,964,693 29,688,837	87.4	112.3	118
97,957,268 76,841,537	78.4	152.5	103	302,433,761 269,976,959	89.3	351.3	360	168,173,734 100,449,118	59.7	37.2	134
119,222,021 104,602,538	87.7	89.2	88	156,240,051 137,459,988	88.0	131.4	116	109,960,611 91,708,801	83.4	66.7	77
32,490,953 29,250,738	90.0	84.8	69	76,654,972 73,285,235	95.6	250.5	173	58,379,703 48,238,739	82.6	65.8	114
1,123,243,335 1,075,479,941	95.7	101.2	89	1,238,413,359 1,197,398,406	96.7	111.3	99	1,983,608,175 1,760,705,010	88.8	147.0	145
452,357,594 410,631,917	90.8	109.2	101	512,196,604 483,004,040	94.3	117.6	119	2,069,240,277 1,394,875,716	67.4	288.8	343
524,650,312 441,521,452	84.2	110.0	91	523,831,460 425,855,046	81.3	96.5	88	529,123,189 427,234,641	80.7	100.3	88
126,091,100 107,783,773	85.5	106.9	137	130,166,484 103,863,919	79.8	96.4	132	118,302,921 85,479,876	72.3	82.3	108
817,863,042 800,439,044	97.9	103.5	104	831,373,626 800,716,458	96.3	100.0	104	856,196,548 813,959,516	95.1	101.7	106
207,620,184 194,440,046	93.7	100.7	105	208,402,213 202,856,786	97.3	104.3	110	231,807,080 219,399,762	94.6	108.2	119
645,784,236 630,646,356	97.7	101.0	101	660,835,947 646,341,063	97.8	102.5	103	651,821,794 636,344,528	97.6	98.5	102
250,361,840 247,435,158	98.8	101.3	101	263,376,056 258,338,208	98.1	104.4	105	252,272,376 246,946,737	97.9	95.6	100
429,876,000 429,600,129	99.9	84.0	101	365,956,144 363,137,662	99.2	84.5	85	349,040,000 346,950,430	99.4	95.5	82
2,436,924,067 2,402,840,479	98.6	124.3	146	2,162,295,443 2,129,155,239	98.5	88.6	129	1,957,961,642 1,937,966,903	99.0	91.0	118
4,978,072 ※ 21,928	*	—	—	593,749 ※ 4,406,251	*	—	—	2,187,750 ※ 2,812,250	*	—	—
7,572,457,957 7,234,821,615	95.5	108.1	110	7,804,519,280 7,444,627,433	95.4	102.9	113	9,747,452,481 8,486,951,726	87.1	114.0	129

図3 歳入款別構成の推移（平成28年度～令和2年度）

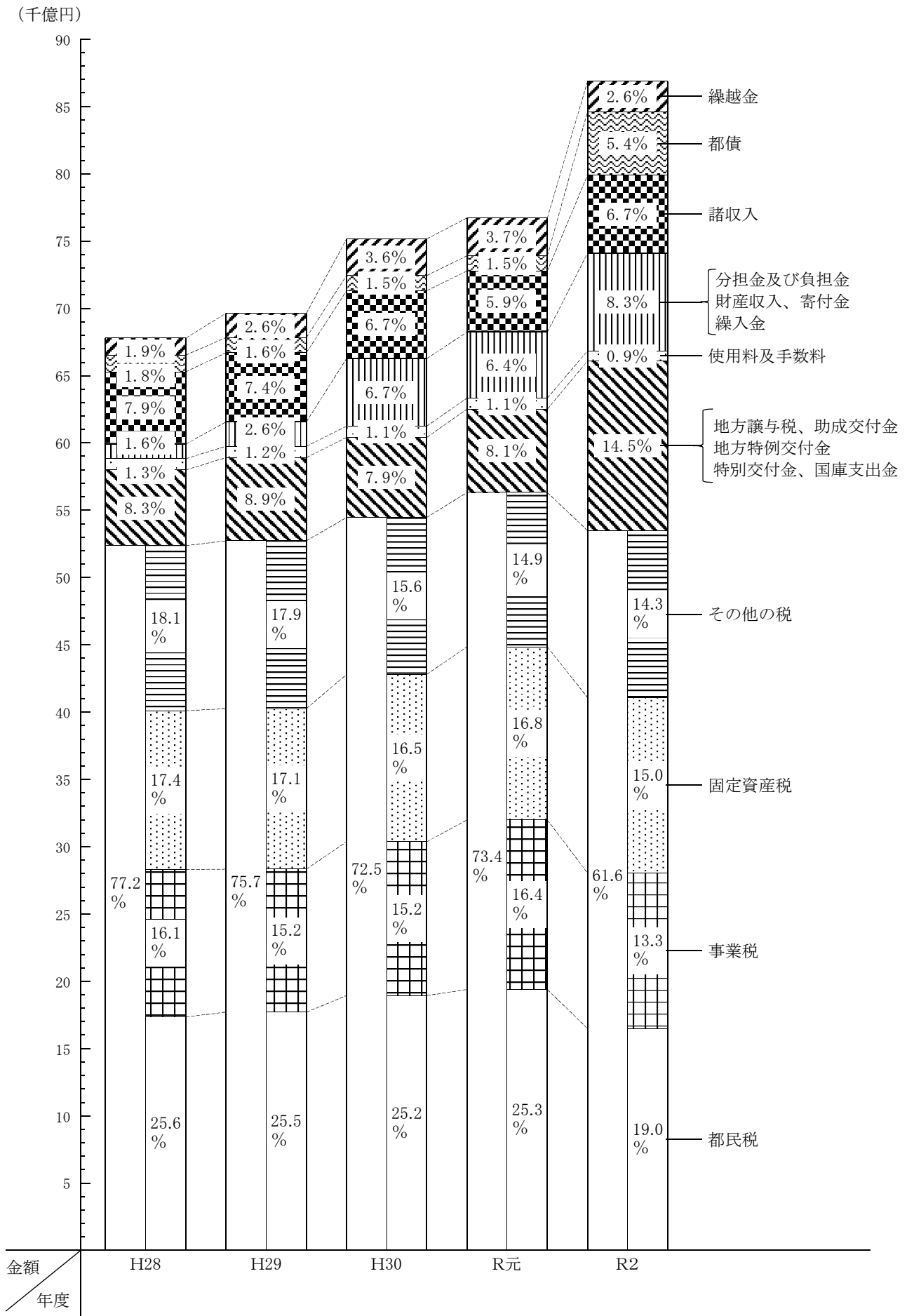


図4 歳出款別構成の推移（平成28年度～令和2年度）

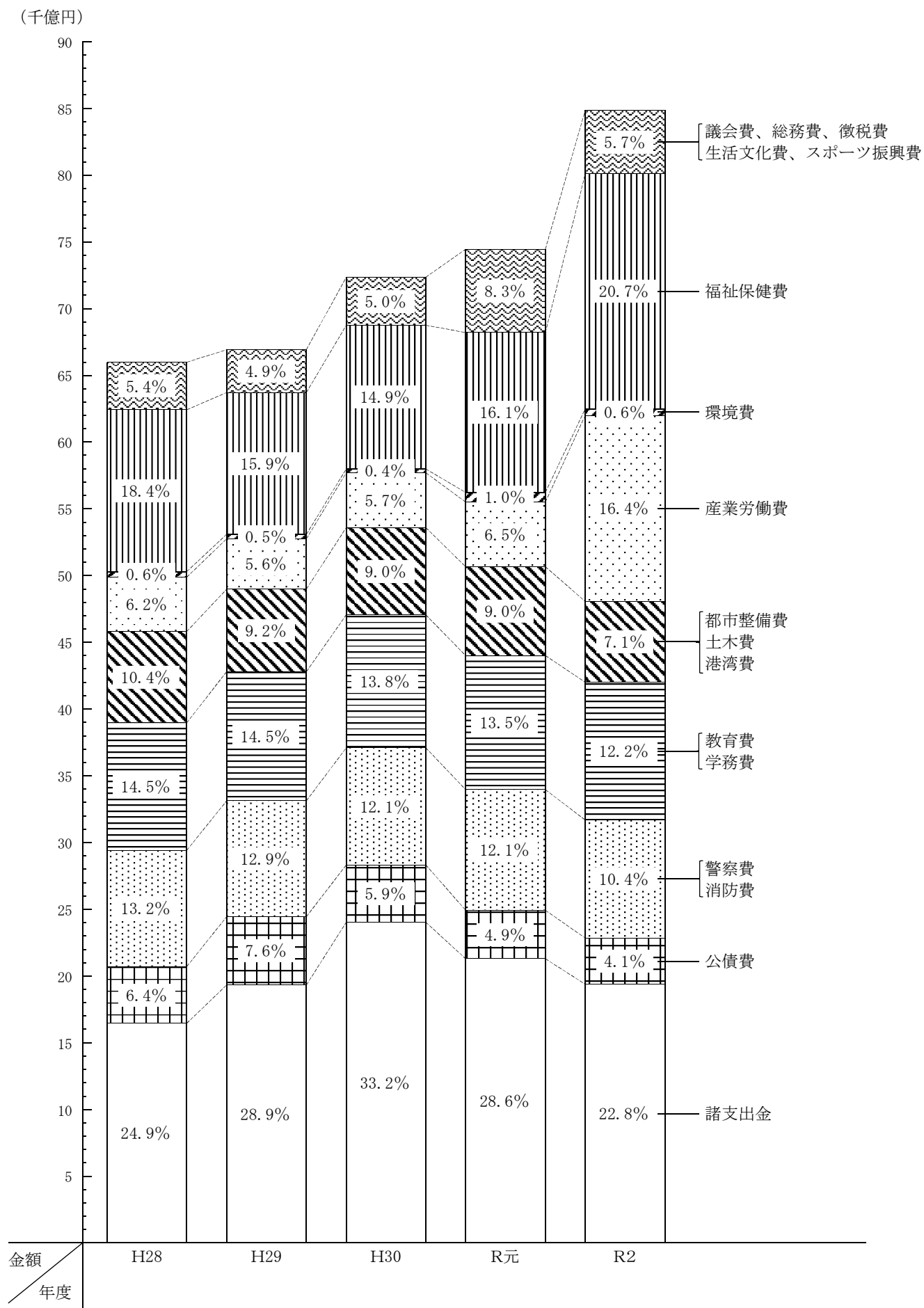


表13 局別款別予算決算一覧表
歳入

金額の { 上段は予算現額 } を示す。
{ 下段は収入済額 }

(単位：円)

局名 \ 款名	1 都 税	2 地方譲与税	3 助成交付金	4 地方特例交付金	5 特別交付金	6 分担金及負担金	7 使用料及手数料	8 国庫支出金	9 財産収入	10 寄附金	11 繰入金	12 諸収入	13 都 債	14 繰越金	合 計
政 策 企 画 局							1,000 6,630		0 3,587		764,971,000 458,488,508	12,522,000 12,655,409			777,494,000 471,154,134
都 民 安 全 推 進 本 部							1,000 200	7,275,000 7,955,775	0 8,910			32,000 85,760			7,308,000 8,050,645
戦 略 政 策 情 報 推 進 本 部						442,882,000 424,233,542	1,000 1,170	17,007,000 17,007,000			6,212,595,000 5,510,271,689	135,585,000 607,209,839			6,808,070,000 6,558,723,240
総 務 局						278,523,000 276,226,851	5,218,000 3,023,356	57,365,025,000 50,480,250,586	2,063,607,000 1,903,209,229	0 300,000	6,158,046,000 5,912,257,248	3,938,254,000 3,909,044,469			69,808,673,000 62,484,311,739
財 務 局				7,886,600,000 8,976,337,000	2,965,895,000 2,950,129,000	0 5,436,939	1,180,540,000 1,153,037,908	700,557,222,000 172,529,334,858	16,006,123,000 7,469,730,285	0 6,067,978	1,168,914,833,000 632,496,766,241	62,587,947,000 40,102,011,460	490,120,000,000 471,188,247,770	227,105,255,000 227,105,255,136	2,677,324,415,000 1,563,982,354,575
主 税 局	5,252,517,169,000 5,349,831,313,380	49,512,963,000 47,300,769,288	33,945,000 34,223,000			0 36,918,717	334,303,000 372,929,978		17,232,000 17,618,454		1,000,000 11,372	4,259,339,000 3,069,373,966			5,306,675,951,000 5,400,663,158,155
生 活 文 化 局							1,803,486,000 433,750,568	46,789,574,000 43,654,710,207	69,815,000 62,777,960		2,375,862,000 817,622,719	211,756,000 2,074,983,667			51,250,493,000 47,043,845,121
オ リ ン ピ ッ ク ・ パ ラ オ リ ン ピ ッ ク 準 備 局						3,854,000,000 0	17,302,000 177,156,953	72,091,102,000 72,124,480,000	1,156,000 1,025,044		2,381,675,000 1,429,334,381	266,947,000 231,191,732			78,612,182,000 73,963,188,110
都 市 整 備 局						213,178,000 101,134,368	1,039,324,000 1,080,569,119	7,949,654,000 5,934,190,323	9,976,898,000 8,362,754,481		3,287,032,000 3,258,836,524	24,467,878,000 24,912,264,811			46,933,964,000 43,649,749,626
住 宅 政 策 本 部							490,239,000 474,782,054	152,866,000 91,878,992	738,480,000 2,207,700,427			53,761,042,000 53,825,104,212			55,142,627,000 56,599,465,685
環 境 局						0 5,298,116	581,187,000 496,747,359	431,501,000 346,415,848	52,318,000 54,631,857	50,000,000 17,013,325	1,543,151,000 857,455,826	6,907,352,000 6,714,025,521			9,565,509,000 8,491,587,852
福 祉 保 健 局						374,198,000 235,862,259	18,103,236,000 14,376,722,659	778,698,814,000 663,814,914,605	554,045,000 581,563,406	1,051,000,000 1,243,957,339	111,703,130,000 21,761,347,176	14,279,276,000 21,605,206,712			924,763,699,000 723,619,574,156
病 院 経 営 本 部									91,615,000 84,425,214			88,550,000 88,550,297			180,165,000 172,975,511
産 業 労 働 局						832,702,000 835,653,860	579,787,000 357,565,383	9,535,666,000 5,881,465,046	885,638,000 753,726,446		4,101,688,000 2,573,372,445	132,660,700,000 361,082,840,067			148,596,181,000 371,484,623,247
建 設 局						8,692,393,000 6,099,661,549	27,965,519,000 24,089,461,803	31,975,683,000 30,056,434,000	1,403,068,000 233,910,659	10,000,000 10,000,000	15,921,405,000 11,413,179,369	1,900,082,000 2,139,668,452			87,868,150,000 74,042,315,832
港 湾 局						3,469,244,000 2,150,969,445	2,540,915,000 2,241,235,481	14,302,121,000 9,488,965,628	816,158,000 956,517,137		423,010,000 368,488,672	4,372,512,000 2,478,197,283			25,923,960,000 17,684,373,646
会 計 管 理 局							10,000 970		487,270,000 275,148,272			52,704,000 29,750,787			539,984,000 304,900,029
労 働 委 員 会 事 務 局							2,000 2,370					5,000 17,439			7,000 19,809
収 用 委 員 会 事 務 局							5,605,000 2,421,400					86,233,000 22,728,675			91,838,000 25,150,075
議 会 局							351,000 371,932					274,000 428,228			625,000 800,160
人 事 委 員 会 事 務 局							5,000 2,220					32,000 192,258			37,000 194,478
監 査 事 務 局						0 9,507,743	4,000 420					8,000 266,803			12,000 9,774,966
選 挙 管 理 委 員 会 事 務 局							4,000 4,360	10,536,000 7,000,700				35,000 53,858			10,575,000 7,058,918
教 育 庁						0 47,986,850	16,177,624,000 14,809,608,609	139,642,505,000 138,033,006,462	141,798,000 128,792,354	0 1,100,000	63,240,000 37,281,870	4,638,328,000 4,032,717,055			160,663,495,000 157,090,493,200
警 視 庁							16,991,320,000 15,453,036,192	19,800,390,000 6,776,100,000	1,931,646,000 1,939,310,427			9,745,476,000 8,529,590,200			48,468,832,000 32,698,036,819
東 京 消 防 庁						14,194,000 17,968,172	378,272,000 314,044,341	949,059,000 1,030,239,000	672,798,000 647,331,908			45,423,912,000 45,547,425,132			47,438,235,000 47,557,008,553
合 計	5,252,517,169,000 5,349,831,313,380	49,512,963,000 47,300,769,288	33,945,000 34,223,000	7,886,600,000 8,976,337,000	2,965,895,000 2,950,129,000	18,171,314,000 10,246,858,411	88,194,256,000 75,836,483,435	1,880,276,000,000 1,200,274,349,030	35,909,665,000 25,680,186,057	1,111,000,000 1,278,438,642	1,323,851,638,000 686,894,714,040	369,796,781,000 581,015,584,092	490,120,000,000 471,188,247,770	227,105,255,000 227,105,255,136	9,747,452,481,000 8,688,612,888,281

表14 局 別 款 別 予 算 決 算 一 覧 表
出

金額の { 上段は予算現額 } を示す。
 { 下段は支出済額 }

(単位：円)

局 名 \ 款 名	1 議会費	2 総務費	3 徴税費	4 生活文化費	5 スポーツ振興費	6 都市整備費	7 環境費	8 福祉保健費	9 産業労働費	10 土木費	11 港湾費	12 教育費	13 学務費	14 警察費	15 消防費	16 公債費	17 諸支出金	18 予備費	合 計
政 策 企 画 局		6,246,000,000 4,691,118,271																	6,246,000,000 4,691,118,271
都 民 安 全 推 進 本 部		3,101,000,000 2,008,529,482																	3,101,000,000 2,008,529,482
戦 略 政 策 情 報 推 進 本 部		23,855,869,000 20,489,896,135																	23,855,869,000 20,489,896,135
総 務 局		237,602,983,000 219,537,709,289											24,513,000,000 23,979,007,417				1,365,064,988,000 1,365,053,961,312		1,627,180,971,000 1,608,570,678,018
財 務 局		17,903,001,000 16,570,712,938														349,006,000,000 346,950,046,224	521,702,401,000 504,539,787,443	2,187,750,000 0	890,799,152,000 868,060,546,605
主 税 局			69,739,820,000 68,083,174,215														66,205,155,000 64,511,484,680		135,944,975,000 132,594,658,895
生 活 文 化 局				33,964,693,000 29,688,836,969									207,294,080,000 195,420,754,653				57,776,000 57,771,534		241,316,549,000 225,167,363,156
オ リ ン ピ ッ ク ・ パ ラ リ ン ピ ッ ク 準 備 局					168,173,734,000 100,449,118,474														168,173,734,000 100,449,118,474
都 市 整 備 局						73,226,014,000 57,902,941,637											28,304,000 28,303,051		73,254,318,000 57,931,244,688
住 宅 政 策 本 部						36,734,597,000 33,805,859,258													36,734,597,000 33,805,859,258
環 境 局							58,379,703,000 48,238,738,526											13,000 12,154	58,379,716,000 48,238,750,680
福 祉 保 健 局								1,969,237,351,000 1,747,977,825,400										4,293,528,024,000 3,292,843,992	1,973,528,024,000 1,751,270,669,392
病 院 経 営 本 部								14,370,824,000 12,727,184,964											14,370,824,000 12,727,184,964
産 業 労 働 局									2,068,575,277,000 1,394,269,983,420									12,283,000 11,304,459	2,068,587,560,000 1,394,281,287,879
建 設 局										529,123,189,000 427,234,641,166								17,271,000 16,987,689	529,140,460,000 427,251,628,855
港 湾 局											118,302,921,000 85,479,876,160							13,747,000 13,746,374	118,316,668,000 85,493,622,534
会 計 管 理 局		3,413,000,000 2,818,969,467														34,000,000 383,561			3,447,000,000 2,819,353,028
労 働 委 員 会 事 務 局									665,000,000 605,732,673										665,000,000 605,732,673
収 用 委 員 会 事 務 局																	460,000,000 332,494,285		460,000,000 332,494,285
議 会 局	5,521,072,000 5,103,195,956																		5,521,072,000 5,103,195,956
人 事 委 員 会 事 務 局		956,000,000 890,211,671																	956,000,000 890,211,671
監 査 事 務 局		1,001,920,000 908,710,290																	1,001,920,000 908,710,290
選 挙 管 理 委 員 会 事 務 局		6,071,323,000 5,900,884,573																	6,071,323,000 5,900,884,573
教 育 庁												856,196,548,000 813,959,515,829						74,939,000 74,932,919	856,271,487,000 814,034,448,748
警 視 庁														651,821,794,000 636,344,527,640				27,609,000 26,791,320	651,849,403,000 636,371,318,960
東 京 消 防 庁															252,272,376,000 246,946,736,932			6,483,000 6,481,996	252,278,859,000 246,953,218,928
合 計	5,521,072,000 5,103,195,956	300,151,096,000 273,816,742,116	69,739,820,000 68,083,174,215	33,964,693,000 29,688,836,969	168,173,734,000 100,449,118,474	109,960,611,000 91,708,800,895	58,379,703,000 48,238,738,526	1,983,608,175,000 1,760,705,010,364	2,069,240,277,000 1,394,875,716,093	529,123,189,000 427,234,641,166	118,302,921,000 85,479,876,160	856,196,548,000 813,959,515,829	231,807,080,000 219,399,762,070	651,821,794,000 636,344,527,640	252,272,376,000 246,946,736,932	349,040,000,000 346,950,429,785	1,957,961,642,000 1,937,966,903,208	2,187,750,000 0	9,747,452,481,000 8,486,951,726,398

令和 2 年 度
一 般 会 計 歳 入

款 別 決 算 概 要 説 明

1 歳 入

(1) 都 税	予 算 現 額	収 入 済 額	比 較 増 減 額	収 入 率 101.9%
		円 5,252,517,169,000	円 5,349,831,313,380	円 97,314,144,380

執 行 概 要 説 明

地方税法及び東京都都税条例に基づく収入

本年度の都税は、予算現額 5,252,517,169,000円に対して収入済額は 5,349,831,313,380円であり、97,314,144,380円の増収となり、収入率は101.9%となった。

なお、本年度における都税の調定額は 5,442,789,347,895円であり、調定額に対する収入済額の割合は98.3%である。法人住民税と法人事業税を併せたいわゆる法人二税についていえば、収入済額は 1,751,851,584,390円であり、都税収入に占める割合は32.7%となった。また、予算現額 1,676,568,699,000円に対して 75,282,885,390円の増収であり、収入率104.5%となった。

以下、科目別の予算現額、調定額、収入済額、予算対比を示すと、次の都税税目別決算額のとおりである。

表15 都 税 税

税 目	予 算 現 額 (円)	収 入 済 額 (円)	比 較 増 減 額 (円)	対 予 算 収 入 率 (%)	調 定 額 (円)
都民税	1,611,531,317,000	1,649,785,141,592	38,253,824,592	102.4	1,690,428,642,742
個人	984,620,928,000	991,245,898,854	6,624,970,854	100.7	1,015,026,327,495
法人	620,054,182,000	651,642,603,238	31,588,421,238	105.1	668,477,262,387
利子割	6,856,207,000	6,896,639,500	40,432,500	100.6	6,925,052,860
事業税	1,110,453,673,000	1,154,838,185,678	44,384,512,678	104.0	1,178,386,535,958
個人	53,939,156,000	54,629,204,526	690,048,526	101.3	55,791,887,702
法人	1,056,514,517,000	1,100,208,981,152	43,694,464,152	104.1	1,122,594,648,256
繰入地方消費税	635,469,000,000	644,462,417,702	8,993,417,702	101.4	644,462,417,702
不動産取得税	72,930,970,000	72,895,037,028	△ 35,932,972	100.0	74,692,935,398
都たばこ税	14,772,090,000	14,922,877,563	150,787,563	101.0	14,951,924,783
ゴルフ場利用税	520,525,000	549,867,300	29,342,300	105.6	549,867,300
軽油引取税	35,310,000,000	35,377,626,542	67,626,542	100.2	36,579,833,271
自動車税	110,067,069,000	110,772,670,577	705,601,577	100.6	111,710,058,213
環境性能割	8,409,200,000	9,109,234,300	700,034,300	108.3	9,107,498,300
種別割	101,657,869,000	101,663,436,277	5,567,277	100.0	102,602,559,913
鉦区税	2,121,000	2,119,400	△ 1,600	99.9	2,119,400
固定資産税	1,301,843,719,000	1,303,633,686,941	1,789,967,941	100.1	1,322,853,527,510
固定資産税	1,291,469,719,000	1,293,259,367,141	1,789,648,141	100.1	1,312,479,207,710
国有資産等所在 市町村交付金	10,374,000,000	10,374,319,800	319,800	100.0	10,374,319,800
特別土地保有税	10,000,000	0	△ 10,000,000	0	0
狩猟税	4,181,000	4,038,300	△ 142,700	96.6	4,038,300
事業所税	107,729,003,000	110,421,129,388	2,692,126,388	102.5	112,755,912,075
都市計画税	251,783,961,000	252,076,575,269	292,614,269	100.1	255,320,890,243
宿泊税	89,152,000	89,208,100	56,100	100.1	89,619,400
旧法による税	388,000	732,000	344,000	188.7	1,025,600
合 計	5,252,517,169,000	5,349,831,313,380	97,314,144,380	101.9	5,442,789,347,895
現年課税分	5,232,995,563,000	5,328,836,146,310	95,840,583,310	101.8	5,398,777,448,491
滞納繰越分	19,521,606,000	20,995,167,070	1,473,561,070	107.5	44,011,899,404

目 別 決 算 額

対調定 収入率 (%)	不 納 欠 損 額 (円)	収 入 未 済 額 (円)	還 付 未 済 額 (円)	徴 収 猶 予 額 (円)
97.6	2,596,682,503	38,190,978,245	144,159,598	11,592,844,093
97.7	2,125,471,419	21,654,957,222	0	
97.5	471,211,084	16,507,606,853	144,158,788	11,571,410,387
99.6	0	28,414,170	810	21,433,706
98.0	429,704,700	23,553,139,016	434,493,436	17,310,340,360
97.9	44,243,756	1,137,611,820	19,172,400	234,403,265
98.0	385,460,944	22,415,527,196	415,321,036	17,075,937,095
100	0	0	0	
97.6	46,698,638	1,813,706,232	62,506,500	728,107,335
99.8	0	29,127,259	80,039	
100	0	0	0	
96.7	0	1,202,206,792	63	1,202,200,475
99.2	112,798,632	861,670,051	37,081,047	72,298,056
100.0	0	457,400	2,193,400	
99.1	112,798,632	861,212,651	34,887,647	72,298,056
100	0	0	0	
98.5	161,159,973	19,197,552,997	138,872,401	16,632,680,167
98.5	161,159,973	19,197,552,997	138,872,401	16,632,680,167
100	0	0	0	
0	0	0	0	
100	0	0	0	
97.9	5,415,501	2,331,561,400	2,194,214	2,295,181,700
98.7	24,813,080	3,249,201,571	29,699,677	
99.5	0	411,300	0	349,200
71.4	0	293,600	0	
98.3	3,377,273,027	90,429,848,463	849,086,975	49,834,001,386
98.7	123,145,034	70,635,998,092	817,840,945	
47.7	3,254,127,993	19,793,850,371	31,246,030	

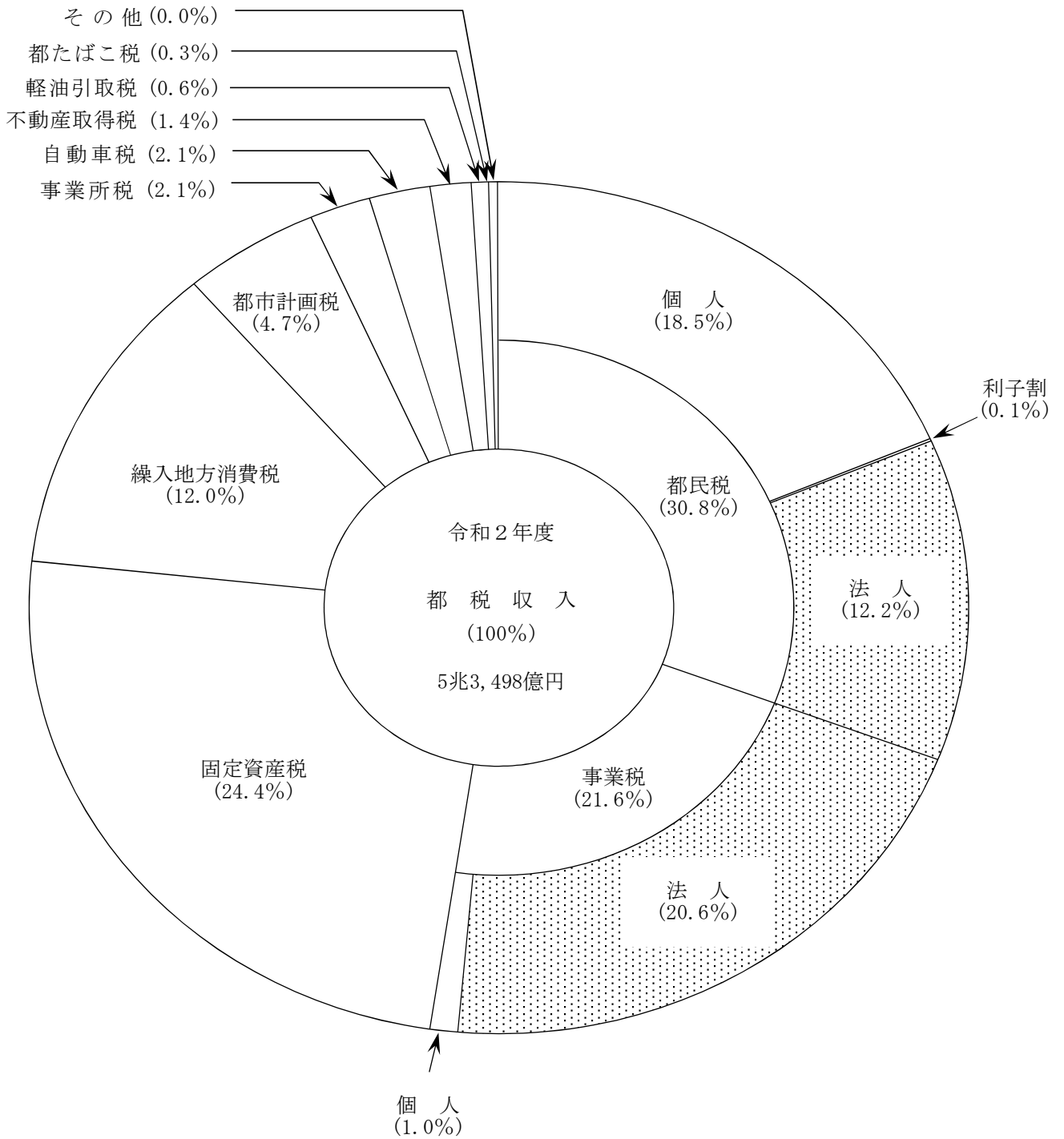
表16 都 税 収 入 済 額

税 目	年 度	平 成 28 年 度				平 成 29 年 度			
		収 入 済 額 (円)	構 成 比 (%)	指 数	前 年 度 比 (%)	収 入 済 額 (円)	構 成 比 (%)	指 数	前 年 度 比 (%)
都 税		5,236,011,456,944	100	100	101.0	5,273,011,580,340	100	101	100.7
都 民 税		1,735,860,189,864	33.1	100	97.0	1,771,639,109,174	33.6	102	102.1
事 業 税		1,093,913,084,650	20.9	100	116.1	1,060,963,331,709	20.1	97	97.0
繰 入 地 方 消 費 税		632,652,196,121	12.1	100	90.3	647,364,981,810	12.3	102	102.3
不 動 産 取 得 税		81,656,105,889	1.6	100	105.1	82,895,617,470	1.6	102	101.5
都 た ば こ 税		17,243,969,881	0.3	100	96.6	16,381,510,886	0.3	95	95.0
ゴ ル フ 場 利 用 税		652,332,200	0.0	100	101.3	631,582,300	0.0	97	96.8
軽 油 引 取 税		40,773,817,829	0.8	100	99.8	40,773,940,220	0.8	100	100.0
自 動 車 税		104,648,409,388	2.0	100	99.1	104,604,230,443	2.0	100	100.0
鉦 区 税		2,119,400	0.0	100	97.2	2,119,400	0.0	100	100
固 定 資 産 税		1,181,124,971,253	22.5	100	101.2	1,192,888,354,696	22.6	101	101.0
特 別 土 地 保 有 税		0	0	100	0	0	0	-	0
狩 猟 税		4,125,800	0.0	100	104.8	4,005,800	0.0	97	97.1
事 業 所 税		102,586,704,200	2.0	100	101.7	104,731,063,412	2.0	102	102.1
都 市 計 画 税		228,328,777,969	4.4	100	101.3	230,453,429,820	4.4	101	100.9
宿 泊 税		2,216,765,800	0.0	100	106.8	2,360,595,600	0.0	106	106.5
旧 法 に よ る 税		0	0	100	0	0	0	-	0
自 動 車 取 得 税		14,347,886,700	0.3	100	103.7	17,317,707,600	0.3	121	120.7

の 推 移 (平成28年度～令和2年度)

平成30年度				令和元年度				令和2年度			
収入済額 (円)	構成比 (%)	指数	前年度比 (%)	収入済額 (円)	構成比 (%)	指数	前年度比 (%)	収入済額 (円)	構成比 (%)	指数	前年度比 (%)
5,446,357,289,645	100	104	103.3	5,631,801,061,144	100	108	103.4	5,349,831,313,380	100	102	95.0
1,893,397,023,292	34.8	109	106.9	1,938,434,521,261	34.4	112	102.4	1,649,785,141,592	30.8	95	85.1
1,143,479,693,360	21.0	105	107.8	1,261,201,858,036	22.4	115	110.3	1,154,838,185,678	21.6	106	91.6
552,271,151,662	10.2	87	85.3	528,587,604,966	9.4	84	95.7	644,462,417,702	12.0	102	121.9
83,782,473,317	1.5	103	101.1	82,432,601,046	1.5	101	98.4	72,895,037,028	1.4	89	88.4
16,217,081,811	0.3	94	99.0	16,195,869,758	0.3	94	99.9	14,922,877,563	0.3	87	92.1
632,476,450	0.0	97	100.1	630,455,000	0.0	97	99.7	549,867,300	0.0	84	87.2
40,112,605,179	0.7	98	98.4	39,250,620,134	0.7	96	97.9	35,377,626,542	0.6	87	90.1
104,907,817,051	1.9	100	100.3	108,229,429,647	1.9	103	103.2	110,772,670,577	2.1	106	102.3
2,119,400	0.0	100	100	2,119,400	0.0	100	100	2,119,400	0.0	100	100
1,242,744,138,015	22.8	105	104.2	1,285,239,963,666	22.8	109	103.4	1,303,633,686,941	24.4	110	101.4
0	0	-	0	0	0	-	0	0	0	-	0
4,178,000	0.0	101	104.3	4,146,100	0.0	100	99.2	4,038,300	0.0	98	97.4
107,479,508,591	2.0	105	102.6	110,920,868,085	2.0	108	103.2	110,421,129,388	2.1	108	99.5
240,528,474,817	4.4	105	104.4	248,697,258,345	4.4	109	103.4	252,076,575,269	4.7	110	101.4
2,667,237,800	0.1	120	113.0	2,707,788,500	0.0	122	101.5	89,208,100	0.0	4	3.3
0	0	-	0	0	0	-	0	732,000	0.0	-	-
18,131,310,900	0.3	126	104.7	9,265,957,200	0.2	65	51.1				

図5 令和2年度都税収入の構成比



(注) 割合については、全体を100%にするため端数調整している。

(2) 地方譲与税	予算現額	収入済額	比較増減額	収入率 95.5 %
	円 49,512,963,000	円 47,300,769,288	円 △ 2,212,193,712	(決算書 3 頁 事項別明細書 8 頁)

執行概要説明

	予算現額	収入済額	比較増減額	収入率
1 地方道路譲与税	14,000 円	10 円	△ 13,990 円	0.1 %
2 石油ガス譲与税	194,032,000	139,896,000	△ 54,136,000	72.1
3 特別とん譲与税	360,000,000	324,093,278	△ 35,906,722	90.0
4 航空機燃料譲与税	55,814,000	30,635,000	△ 25,179,000	54.9
5 地方揮発油譲与税	1,945,104,000	1,792,894,000	△ 152,210,000	92.2
6 森林環境譲与税	216,000,000	216,057,000	57,000	100.0
7 自動車重量譲与税	638,989,000	650,480,000	11,491,000	101.8
8 特別法人事業譲与税	46,103,010,000	44,146,714,000	△ 1,956,296,000	95.8

増減額説明

1 自動車重量譲与税において、国における自動車重量税が見込みを上回ったことによる増	11,491,000 円
2 森林環境譲与税において、東京都への譲与割合が見込みを上回ったことによる増	57,000
3 特別法人事業譲与税において、全国の特別法人事業税が見込みを下回ったことによる減	△ 1,956,296,000
4 地方揮発油譲与税において、国における地方揮発油税が見込みを下回ったことによる減	△ 152,210,000
5 石油ガス譲与税において、国における石油ガス税が見込みを下回ったことによる減	△ 54,136,000
6 特別とん譲与税において、実績が見込みを下回ったことによる減	△ 35,906,722
7 航空機燃料譲与税において、国における航空機燃料税が見込みを下回ったことによる減	△ 25,179,000
8 地方道路譲与税において、国における地方道路税が見込みを下回ったことによる減	△ 13,990
計	△ 2,212,193,712

(3) 助成交付金	予算現額	収入済額	比較増減額	収入率 100.8%
	円 33,945,000	円 34,223,000	円 278,000	〔 決算書 4頁 事項別明細書 10頁 〕

(3) 助成交付金

執行概要説明

国有提供施設等所在市町村助成交付金

国有提供施設等所在市町村助成交付金に関する法律に基づく収入

増減額説明

東京都の配分率が見込みを上回ったことによる増

(4) 地方特例交付金	予算現額	収入済額	比較増減額	収入率 113.8%
	円 7,886,600,000	円 8,976,337,000	円 1,089,737,000	

執行概要説明

地方特例交付金

地方特例交付金等の地方財政の特別措置に関する法律に基づく収入

増減額説明

地方特例交付金交付実績による増

(5) 特別交付金	予算現額	収入済額	比較増減額	収入率 99.5 %
	円 2,965,895,000	円 2,950,129,000	円 △ 15,766,000	〔 決算書 4 頁 事項別明細書 14 頁 〕

執行概要説明

交通安全対策特別交付金

道路交通法附則、交通安全対策特別交付金等に関する政令に基づく収入

増減額説明

交通安全対策特別交付金交付実績による減

(6) 分担金及負担金	予算現額	収入済額	比較増減額	収入率 56.4%
	円 18,171,314,000	円 10,246,858,411	円 △ 7,924,455,589	〔 決算書 4頁 事項別明細書 16頁 〕

執行概要説明

負担金

	予算現額	収入済額	比較増減額	収入率
(1) 総務関係	721,405,000 円	715,405,075 円	△ 5,999,925 円	99.2%
地方公共団体情報セキュリティ強化対策費、被災地派遣職員費、災害救助法に基づく災害救助費等				
(2) スポーツ振興関係	3,854,000,000	0	△ 3,854,000,000	0
オリンピック・パラリンピック準備費				
(3) 都市整備関係	213,178,000	101,134,368	△ 112,043,632	47.4
区画整理に伴う負担金、被災地派遣職員費等				
(4) 福祉保健関係	374,198,000	235,862,259	△ 138,335,741	63.0
児童福祉法に基づく児童福祉施設費、被災地派遣職員費等				
(5) 産業労働関係	832,702,000	835,653,860	2,951,860	100.4
産業交流拠点(仮称)の整備に係る負担金、雇用・就労促進施設等の整備に係る負担金等				
(6) 土木関係	8,692,393,000	6,099,661,549	△ 2,592,731,451	70.2
ア 道路維持事業	18,478,000	28,387,609	9,909,609	153.6
環境施設帯、新宿副都心広場及び汐留区画整理地区内公共施設等の維持管理に伴う負担金				
イ 共同溝維持管理事業	159,630,000	100,670,760	△ 58,959,240	63.1
芝共同溝外9箇所の維持管理に伴う負担金				
ウ 道路補修事業	198,905,000	37,465,152	△ 161,439,848	18.8
港共同溝外2箇所の補修、大和町交差点大気汚染対策施設維持管理に伴う負担金				
エ 交通安全施設事業	224,342,000	201,514,737	△ 22,827,263	89.8
環状七号線外15路線の電線共同溝整備工事に伴う負担金等				
オ 道路整備事業	34,287,000	2,538,516	△ 31,748,484	7.4
町田調布線の電線共同溝整備工事に伴う負担金				

	予 算 現 額	収 入 済 額	比 較 増 減 額	収 入 率
カ 街路整備事業	7,426,688,000 円	5,252,239,963 円	△ 2,174,448,037 円	70.7 %
京王京王線外5路線の連続立体交差工事、環状第5の1号線外16 路線の電線共同溝整備工事に伴う負担金等				
キ 橋梁整備事業	267,611,000	214,994,194	△ 52,616,806	80.3
等々力大橋（仮称）外1橋の橋梁工事に伴う負担金等				
ク 河川維持事業	5,659,000	28,509,519	22,850,519	503.8
河川維持事業に伴う負担金				
ケ 水防事業	185,000	478,368	293,368	258.6
水防事業に伴う負担金				
コ 中小河川整備事業	146,923,000	57,787,133	△ 89,135,867	39.3
石神井川外3河川の橋梁架替工事に伴う負担金				
サ 高潮防御施設事業	96,875,000	4,277,336	△ 92,597,664	4.4
石神井川の橋梁架替工事に伴う負担金等				
シ 砂防海岸整備事業	108,677,000	81,444,500	△ 27,232,500	74.9
青梅市外6市町村の急傾斜地崩壊対策事業に伴う負担金等				
ス 公園管理事業	4,133,000	4,133,000	0	100
公園管理事業に伴う負担金				
セ 被災地派遣職員費	0	85,220,762	85,220,762	—
東日本大震災、平成30年北海道胆振東部地震及び令和2年7月豪 雨の復旧・復興事業に従事する職員の派遣に伴う負担金				
(7) 港湾関係	3,469,244,000	2,150,969,445	△ 1,318,274,555	62.0
しゅんせつ土砂等の埋立処理に伴う負担金、東京港建設に伴う 負担金、海岸保全施設の整備に伴う負担金等				
(8) 消防関係	14,194,000	17,968,172	3,774,172	126.6
解体工事費を収入				
(9) 徴税関係	0	36,918,717	36,918,717	—
被災地派遣職員費				
(10) 環境関係	0	5,298,116	5,298,116	—
被災地派遣職員費				
(11) 教育関係	0	47,986,850	47,986,850	—
被災地派遣職員費				

増減額説明

1	被災地派遣職員費の実績による増	351,849,872 円
2	児童福祉施設費の徴収実績による増	29,537,410
3	その他実績による増	4,296,672
4	スポーツ振興費負担金収入実績による減	△ 3,854,000,000
5	街路整備事業等における実績による減	△ 2,692,631,709
6	廃棄物処理場建設費等の実績による減	△ 1,349,117,486
7	心身障害者施設費の実績による減	△ 175,515,690
8	区画整理費等の実績による減	△ 146,850,446
9	災害救助費の実績による減	△ 35,599,663
10	その他実績による減	△ 56,424,549
	計	△ 7,924,455,589

(7) 使用料及手数料	予算現額	収入済額	比較増減額	収入率 86.0%
	円 88,194,256,000	円 75,836,483,435	円 △ 12,357,772,565	(決算書 4頁 事項別明細書 22頁)

執行概要説明

	予算現額	収入済額	比較増減額	収入率
1 使用料	64,909,884,000 円	56,081,480,591 円	△ 8,828,403,409 円	86.4%
(1) 総務関係	5,150,000	2,964,714	△ 2,185,286	57.6
防災行政無線施設等土地建物使用料等				
(2) 生活文化関係	75,052,000	59,462,353	△ 15,589,647	79.2
東京ウィメンズプラザ使用料、東京都行政財産使用料条例に基づく土地・建物の使用料				
(3) スポーツ振興関係	17,292,000	177,151,143	159,859,143	—
東京都行政財産使用料条例に基づく土地・建物の使用料、障害者スポーツセンター使用料				
(4) 環境関係	6,427,000	7,585,424	1,158,424	118.0
東京都行政財産使用料条例に基づく土地・建物の使用料、自然公園施設使用料				
(5) 福祉保健関係	16,688,136,000	13,435,129,269	△ 3,253,006,731	80.5
児童福祉施設、知的障害者施設、リハビリテーション病院使用料等				
(6) 産業労働関係	491,894,000	294,289,786	△ 197,604,214	59.8
東京都行政財産使用料条例に基づく土地・建物の使用料、東京都立職業能力開発センター条例に基づく授業料等				
(7) 土木関係	27,925,736,000	24,057,012,573	△ 3,868,723,427	86.1
道路占用料、河川敷地占用、公園及附属施設、霊園葬祭施設、動物園、霊園管理料等				
(8) 港湾関係	2,540,828,000	2,241,189,131	△ 299,638,869	88.2
港湾施設使用料、公有水面の占用料、海上公園使用料、空港使用料等				
(9) 教育関係	15,788,706,000	14,459,477,861	△ 1,329,228,139	91.6
都立学校授業料、都立図書館施設等使用料、東京都行政財産使用料条例に基づく土地・建物の使用料等				
(10) 諸費関係	1,370,663,000	1,347,218,337	△ 23,444,663	98.3
東京都行政財産使用料条例に基づく土地・建物の使用料等				

増減額説明

1	土地、建物の行政財産の使用許可実績による増	212,824,855 円
2	公有水面使用料等の実績による増	22,080,534
3	事業用地使用料の実績による増	22,002,422
4	その他実績による増	11,611,038
5	動物園、公園及付属施設、霊園葬祭施設等における実績による減	△ 3,911,766,639
6	児童福祉施設の利用実績による減	△ 1,514,689,160
7	都立学校の授業料徴収対象者数減等による減	△ 1,324,832,267
8	知的障害者施設の施設利用実績による減	△ 748,944,927
9	リハビリテーション病院の患者数の実績による減	△ 570,219,588
10	海上公園使用料等の実績による減	△ 321,719,403
11	総合精神保健福祉センターのデイケア等の実績による減	△ 184,636,165
12	職業能力開発センターにおける訓練の受講実績による減	△ 134,689,156
13	身体障害者施設の施設利用実績による減	△ 93,797,601
14	心身障害者口腔保健センターの歯科治療の実績による減	△ 77,926,257
15	土地、建物の行政財産の使用許可実績による減	△ 66,588,736
16	看護専門学校授業料の実績による減	△ 32,725,450
17	東京ウィメンズプラザホール等の使用実績による減	△ 23,226,400
18	労政会館の施設利用実績による減	△ 20,500,034
19	その他実績による減	△ 70,660,475
	計	△ 8,828,403,409

執行概要説明

	予 算 現 額	収 入 済 額	比 較 増 減 額	収 入 率
2 手 数 料	23,284,372,000 円	19,755,002,844 円	△ 3,529,369,156 円	84.8 %
(1) 総務関係	46,000	45,772	△ 228	99.5
証明閲覧等				
(2) 徴税関係	315,241,000	354,712,200	39,471,200	112.5
証明閲覧				
(3) 生活文化関係	1,727,536,000	374,204,825	△ 1,353,331,175	21.7
旅券発給、計量検定等				

	予 算 現 額	収 入 済 額		比 較 増 減 額	収 入 率
(4) スポーツ振興関係 証明閲覧	4,000 円	0 円	△	4,000 円	0 %
(5) 都市整備関係 建設業許可、宅地建物取引士登録、宅地建物取引業免許、経営 事項審査等	1,521,712,000	1,525,844,377		4,132,377	100.3
(6) 環境関係 廃棄物処理、産業廃棄物処理許可等	574,636,000	489,130,075	△	85,505,925	85.1
(7) 福祉保健関係 食品衛生、医薬品等許可、登録販売者登録並試験等	1,414,693,000	941,379,470	△	473,313,530	66.5
(8) 産業労働関係 貸金業者登録、旅行業登録、皮革技術センター等	87,847,000	63,262,907	△	24,584,093	72.0
(9) 土木関係 証明閲覧、霊園使用許可証交付等	39,779,000	32,348,800	△	7,430,200	81.3
(10) 港湾関係 証明閲覧	22,000	29,200		7,200	132.7
(11) 教育関係 入学考査、教育職員免許、証明書交付等	388,870,000	350,051,818	△	38,818,182	90.0
(12) 学務関係 証明閲覧	62,000	63,600		1,600	102.6
(13) 警察関係 自動車運転免許、パーキングメーター作動等、道路使用許可、 車庫証明、運転免許行政処分者講習等	16,879,263,000	15,357,274,060	△	1,521,988,940	91.0
(14) 消防関係 消防技術者講習等、危険物施設検査等	325,550,000	263,220,400	△	62,329,600	80.9
(15) 諸費関係 情報公開、土地収用等	9,111,000	3,435,340	△	5,675,660	37.7

増 減 額 説 明

1 古物営業許可申請手数料の実績による増	75,572,100 円
2 建設業許可等の実績増	70,121,087
3 その他実績による増	10,713,606

4	旅券発給件数実績による減	△	1,335,841,000 円
5	自動車運転免許申請手数料の実績による減	△	611,838,850
6	パーキングメーター作動等手数料の実績による減	△	381,853,600
7	健康安全研究センターの試験検査（依頼）の実績による減	△	238,835,430
8	道路使用許可申請手数料の実績による減	△	172,417,800
9	風俗営業許可申請手数料の実績による減	△	125,104,940
10	運転免許行政処分者講習手数料の実績による減	△	108,910,050
11	車庫証明申請手数料の実績による減	△	108,868,800
12	介護支援専門員証交付等の登録申請手数料等の実績減少による減	△	77,203,800
13	廃棄物処理等の実績による減	△	70,464,565
14	消防技術者講習等申請件数の減	△	59,820,500
15	医薬品等許可の医薬品等製造販売業許可等の実績による減	△	51,854,880
16	警備業認定等申請手数料の実績による減	△	43,047,600
17	食品衛生の実績による減	△	26,593,380
18	宅地建物取引士証交付等の実績減	△	24,719,800
19	安全運転管理者等講習手数料の実績による減	△	24,454,500
20	その他実績による減	△	223,946,454
	計	△	3,529,369,156

(8) 国庫支出金	予算現額	収入済額	比較増減額	収入率 63.8%
	円 1,880,276,000,000	円 1,200,274,349,030	円 △ 680,001,650,970	(決算書 4頁) (事項別明細書 40頁)

執行概要説明

	予算現額	収入済額	比較増減額	収入率
1 国庫負担金	205,250,952,000 円	200,339,231,353 円	△ 4,911,720,647 円	97.6%
(1) 都市整備関係	499,979,000	438,412,000	△ 61,567,000	87.7
	地方財政法に基づく国土調査費、民間住宅助成費等			
(2) 福祉保健関係	54,364,516,000	51,481,308,841	△ 2,883,207,159	94.7
	障害者総合支援法に基づく医療費、児童福祉法に基づく児童養護施設運営及び保護費等			
(3) 産業労働関係	472,268,000	417,078,990	△ 55,189,010	88.3
	職業能力開発促進法に基づく職業能力開発費、農地法に基づく農地調整費等			
(4) 土木関係	12,902,032,000	12,155,210,000	△ 746,822,000	94.2
	道路法に基づく街路整備費、河川法に基づく中小河川整備費等			
(5) 港湾関係	4,934,443,000	4,118,233,595	△ 816,209,405	83.5
	海岸法に基づく東京港海岸保全費、離島振興法等に基づく漁港整備費等			
(6) 教育関係	132,077,714,000	131,507,200,923	△ 570,513,077	99.6
	義務教育費国庫負担法に基づく義務教育教職員給与金、高等学校等就学支援金の支給に関する法律に基づく高等学校等就学支援金交付金等			
(7) 総務関係	0	221,787,004	221,787,004	—
	災害救助法に基づく災害救助費			

増減額説明

1	中小河川整備費等における交付決定額増による増	1,491,830,000 円
2	義務教育教職員給与金の決定増による増	765,559,999
3	特殊疾病医療費の難病医療費助成事業等の実績による増	492,738,490
4	災害救助費の国庫内示による増	221,787,004
5	生活保護費の都分保護費の実績による増	58,884,617
6	生活支援費の自立支援センター事業の実績による増	55,743,768

7	その他実績による増	5,893,801 円
8	結核感染症対策費のPCR検査等の保険適用に伴う自己負担分の費用負担の実績による減	△ 2,790,684,210
9	街路整備費における翌年度継続実施による減	△ 1,330,500,000
10	高等学校等就学支援金交付金の決定減による減	△ 1,147,796,359
11	街路整備費における交付決定額減による減	△ 908,152,000
12	港湾災害復旧費の交付決定額減による減	△ 297,566,000
13	児童福祉施設費の児童養護施設の入所実績による減	△ 294,106,250
14	東京港海岸保全費の交付決定額減による減	△ 221,540,805
15	心身障害児施設費の障害児施設の入所実績による減	△ 190,527,077
16	漁港整備費の交付決定額減による減	△ 174,881,000
17	精神障害者措置費の措置患者等医療費の実績による減	△ 109,230,191
18	特別支援教育就学奨励費の決定減による減	△ 97,474,717
19	特別支援学校施設整備費の決定減による減	△ 89,552,000
20	母子衛生費の入院助産等の実績による減	△ 81,865,248
21	東京港整備費の交付決定額減による減	△ 71,500,000
22	島しょ海岸保全費の交付決定額減による減	△ 45,256,000
23	民間住宅助成費等の実績減	△ 35,199,000
24	能力開発施設整備等の事業実績による減	△ 30,345,748
25	国土調査費等の実績による減	△ 26,368,000
26	その他実績による減	△ 61,613,721
	計	△ 4,911,720,647

執行概要説明

	予 算 現 額	収 入 済 額	比 較 増 減 額	収 入 率
2 国庫補助金	1,659,536,734,000 円	986,625,189,107 円	△ 672,911,544,893 円	59.5 %
(1) 総務関係	748,563,976,000	214,466,920,645	△ 534,097,055,355	28.7
新型コロナウイルス感染症対応地方創生臨時交付金等				
(2) 生活文化関係	266,012,000	200,269,159	△ 65,742,841	75.3
地方消費者行政推進交付金交付要綱に基づく消費者行政推進費、生活困窮者就労準備支援事業費等補助金交付要綱等に基づく市民活動推進諸費等				
(3) スポーツ振興関連	72,091,102,000	72,124,480,000	33,378,000	100.0
スポーツ振興費国庫補助金、東京オリンピック・パラリンピック競技大会新型コロナウイルス感染症対策交付金、東京パラリンピック競技大会開催準備交付金等				
(4) 都市整備関係	7,599,241,000	5,584,646,992	△ 2,014,594,008	73.5
地方財政法に基づく街路整備費、市街地再開発事業費、土地区画整理助成費、沿道一体整備費等				
(5) 環境関係	416,725,000	333,712,019	△ 83,012,981	80.1
自然公園法に基づく小笠原公園整備費、廃棄物処理場等整備費等				
(6) 福祉保健関係	721,577,704,000	609,840,821,291	△ 111,736,882,709	84.5
新型コロナウイルス感染症緊急包括支援事業実施要綱に基づく新型コロナウイルス感染症緊急包括支援交付金、厚生労働事務次官通知「生活困窮者就労準備支援事業費等の国庫補助について」に基づく生活保護適正実施推進事業費等				
(7) 産業労働関係	5,703,431,000	2,962,730,516	△ 2,740,700,484	51.9
職業能力開発促進法に基づく職業能力開発費、農林水産業施設災害復旧事業費国庫補助の暫定措置に関する法等				
(8) 土木関係	19,060,632,000	17,887,037,000	△ 1,173,595,000	93.8
防災・安全交付金、社会資本整備総合交付金等				
(9) 港湾関係	9,366,059,000	5,368,964,033	△ 3,997,094,967	57.3
港湾法等に基づく東京港整備費、離島振興法・地方財政法等に基づく地方港湾整備費等				
(10) 教育関係	7,500,696,000	6,517,089,704	△ 983,606,296	86.9
教育支援体制整備事業費補助金（いじめ対策等総合推進事業）交付要綱等に基づく生徒指導事業費、文化財保護法及び学校・家庭・地域連携協力推進事業費補助金交付要綱に基づく社会教育費等				

	予 算 現 額	収 入 済 額	比 較 増 減 額	収 入 率
(1) 学務関係	46,641,707,000 円	43,532,178,748 円	△ 3,109,528,252 円	93.3 %
高等学校等就学支援金交付金、私立高等学校等経常費助成費補助金交付要綱等に基づく私立学校経常費等				
(12) 警察関係	19,800,390,000	6,776,100,000	△ 13,024,290,000	34.2
警察法に基づく行政費・施設費（警察施設整備費及び交通安全施設整備費）				
(13) 消防関係	949,059,000	1,030,239,000	81,180,000	108.6
医療提供体制推進事業費補助金交付要綱に基づく救急医療情報センター運営費、緊急消防援助隊設備整備費補助金等				

増 減 額 説 明

1	児童福祉諸費の国の交付決定額の増	2,466,133,484 円
2	高潮防御施設等における交付決定額増による増	1,597,152,000
3	母子衛生費の国の交付決定額の増	756,240,000
4	教育支援体制整備事業費交付金に係る国の交付決定額増による増	316,341,000
5	高齢福祉諸費の認知症患者医療センター運営事業等の実績による増	313,119,000
6	私立学校経常費に係る国の交付決定額増による増	257,386,000
7	特殊疾病医療費の難病医療費助成事業等の実績による増	200,887,000
8	高等学校等修学支援事業費の決定増による増	184,862,433
9	医療提供体制推進事業費補助金の実績による増	138,466,000
10	結核感染症対策費の新型コロナウイルス感染症にかかる介護サービス事業所等に対するサービス継続支援事業等の実績による増	130,473,961
11	高等学校等修学支援事業費に係る国の交付決定額増による増	114,615,886
12	警察施設整備費の交付決定額の増	88,356,000
13	公共職業訓練の事業実績による増	81,767,411
14	市街地再開発事業費等の実績増	55,589,000
15	プラムポックスウイルスの防除対策等の事業実績による増	50,656,110
16	スポーツ振興くじ助成金の交付実績による増	36,244,000
17	海区漁業調整委員会等の事業実績による増	23,721,056
18	その他実績による増	62,845,537
19	新型コロナウイルス感染症対応地方創生臨時交付金交付実績による減	△ 528,016,705,000

20	新型コロナウイルス感染症緊急包括支援交付金の緊急包括支援対策の実績による減	△ 112,791,380,046 円
21	警察費国庫補助金の行政費の交付決定額の減	△ 11,768,604,000
22	新型コロナウイルス感染症対応地方創生臨時交付金の国庫内示による減	△ 5,010,705,000
23	高等学校等就学支援金交付金に係る国の交付決定額減による減	△ 2,573,688,064
24	農地及び農業用施設災害復旧等の事業実績による減	△ 2,474,111,541
25	街路整備費等における翌年度継続実施による減	△ 2,358,378,000
26	街路整備費等の実績減	△ 2,044,395,000
27	廃棄物処理場建設費の交付決定額減による減	△ 1,953,748,000
28	地域医療構想推進事業等の実績による減	△ 1,801,648,000
29	交通安全施設整備費の交付決定額の減	△ 1,352,742,000
30	高等教育負担軽減実施体制整備費に係る国の交付決定額減による減	△ 1,155,511,100
31	地方港湾整備費の交付決定額減による減	△ 1,087,099,000
32	災害時拠点強靱化緊急促進事業費の国庫内示による減	△ 989,677,000
33	東京港整備費の交付決定額減による減	△ 643,456,200
34	社会教育費の決定減による減	△ 580,972,000
35	交通安全施設費等における交付決定額減による減	△ 412,369,000
36	社会福祉施設等整備助成費交付金の国の交付決定額の減	△ 409,409,000
37	成人病予防費の健康増進事業等の実績による減	△ 329,866,000
38	特別支援学校施設整備費の決定減による減	△ 328,652,000
39	漁港整備費の交付決定額減による減	△ 295,621,000
40	生徒指導事業費の決定減による減	△ 255,452,829
41	治山事業等の事業実績による減	△ 232,831,547
42	皮革関連産業支援事業等の事業実績による減	△ 133,382,973
43	心身障害者福祉諸費の地域生活支援事業等の実績による減	△ 108,527,000
44	医療対策費の救命救急センター運営費補助等の実績による減	△ 95,602,552
45	水産センター施設整備等の事業実績による減	△ 75,344,000
46	民間防災対策連携支援事業費の国庫内示による減	△ 69,683,000
47	廃棄物対策費の実績に伴う減	△ 47,025,000
48	緊急消防援助隊設備整備費補助金の実績による減	△ 44,899,000

49	配偶者暴力被害者等支援推進費に係る国の交付決定額減による減	△	41,951,000 円
50	保健所費の地域保健推進特別事業の実績による減	△	35,386,000
51	消費者行政推進費に係る国の交付決定額減による減	△	30,866,765
52	島しょ管理費の交付決定額減による減	△	29,426,767
53	自然公園法に基づく小笠原公園整備費の国の交付決定による減	△	28,870,059
54	認定こども園施設整備交付金に係る国の交付決定額減による減	△	25,799,000
55	民間住宅助成費等の実績減	△	25,788,008
56	その他実績による減	△	126,828,320
	計	△	672,911,544,893

執行概要説明

	予 算 現 額	収 入 済 額	比 較 増 減 額	収 入 率
3 委 託 金	15,488,314,000 円	13,309,928,570 円	△ 2,178,385,430 円	85.9 %
(1) 総務関係	9,259,781,000	8,235,985,695	△ 1,023,795,305	88.9
統計法に基づく各種統計調査費、統計法に基づく統計職員費等				
(2) 生活文化関係	15,163,000	39,117,875	23,954,875	258.0
人権啓発活動地方委託要綱に基づく広報事務費				
(3) 都市整備関係	3,300,000	3,010,323	△ 289,677	91.2
地方財政法に基づく建築物動態統計調査費等				
(4) 環境関係	14,776,000	12,703,829	△ 2,072,171	86.0
大気汚染防止法、化学物質の審査及び製造等の規制に関する法律及び環境基本法に基づく環境改善費等				
(5) 福祉保健関係	2,756,594,000	2,492,784,473	△ 263,809,527	90.4
原子爆弾被爆者に対する援護に関する法律等に基づく各種手当等				
(6) 産業労働関係	3,359,967,000	2,501,655,540	△ 858,311,460	74.5
職業能力開発促進法に基づく東京障害者職業能力開発校運営費等				
(7) 土木関係	13,019,000	14,187,000	1,168,000	109.0
建設統計調査費、水害統計調査費				
(8) 港湾関係	1,619,000	1,768,000	149,000	109.2
港湾統計調査費				
(9) 教育関係	64,095,000	8,715,835	△ 55,379,165	13.6
英語教育強化地域拠点事業実施要項等に基づく教育指導調査費				

増減額説明

1	広報事務費に係る国の交付決定額増による増	23,954,875 円
2	その他実績による増	22,228,387
3	各種統計調査費の実績による減	△ 923,784,472
4	公共職業訓練等の事業実績による減	△ 857,702,632
5	原爆被爆者対策費の被爆者手当の支給等の実績による減	△ 187,973,378
6	人権啓発費の実績による減	△ 58,686,308

7	教育指導調査費の決定減による減	△	55,379,165 円
8	統計職員費の実績による減	△	33,259,000
9	衛生統計調査費の人口動態調査等の実績による減	△	26,183,000
10	旧軍人等事務費の国の交付決定額の減	△	20,845,000
11	その他実績による減	△	60,755,737
	計	△	2,178,385,430

(9) 財産収入	予算現額	収入済額	比較増減額	収入率 71.5%
	円 35,909,665,000	円 25,680,186,057	円 △ 10,229,478,943	(決算書 4頁 事項別明細書 58頁)

執行概要説明

	予算現額	収入済額	比較増減額	収入率
1 財産運用収入	21,295,338,000 円	21,130,956,437 円	△ 164,381,563 円	99.2%
(1) 財産貸付収入	9,986,478,000	9,961,840,231	△ 24,637,769	99.8
	東京都公有財産規則による地所賃貸料・建物賃貸料、待機寮収入、職員住宅収入等			
(2) 利子及び配当金	11,308,860,000	11,169,116,206	△ 139,743,794	98.8
	株式配当金、土地信託配当金、各種基金の運用による利子等			
2 財産売却収入	14,614,327,000	4,549,229,620	△ 10,065,097,380	31.1
(1) 不動産売却収入	14,522,193,000	4,290,877,333	△ 10,231,315,667	29.5
	土地売却収入、建物売却収入、代替地売却収入等			
(2) 物品売却収入	92,133,000	68,852,287	△ 23,280,713	74.7
	栽培漁業センター事業等における生産品の売却収入等			
(3) 債券償還収入	1,000	0	△ 1,000	0
	公債等償還金			
(4) 債権等売却収入	0	189,500,000	189,500,000	—
	債権等売却収入			

増減額説明

1 株式配当金の実績による増	195,045,990 円
2 出資金返還収入の実績による増	189,500,000
3 地所賃貸料の実績による増	188,531,483
4 その他実績による増	4,947,099
5 土地売却収入の実績による減	△ 9,075,866,071
6 代替地売却収入の実績による減	△ 1,155,586,772
7 基金の運用利率低下による減	△ 334,789,784
8 建物賃貸料の実績による減	△ 128,097,764
9 職員住宅収入の実績による減	△ 42,278,290

10 待機寮収入の実績による減	△	29,501,100 円
11 生産品売払収入の実績による減	△	23,280,713
12 その他実績による減	△	18,103,021
計	△	10,229,478,943

(10) 寄 附 金	予 算 現 額	収 入 済 額	比 較 増 減 額	収入率 115.1 %
	円 1,111,000,000	円 1,278,438,642	円 167,438,642	(決算書 4 頁) (事項別明細書 64 頁)

執行概要説明

寄 附 金

	予 算 現 額	収 入 済 額	比 較 増 減 額	収 入 率
(1) 環境関係 花と緑の東京募金事業	50,000,000 円	17,013,325 円	△ 32,986,675 円	34.0 %
(2) 福祉保健関係 福祉保健事業	1,051,000,000	1,243,957,339	192,957,339	118.4
(3) 土木関係 動物園整備事業	10,000,000	10,000,000	0	100
(4) 諸費関係 一般寄附金20件	0	6,067,978	6,067,978	—
(5) 教育関係 学校運営関係事業	0	1,100,000	1,100,000	—
(6) 総務関係 防災管理事業	0	300,000	300,000	—

増 減 額 説 明

1 福祉保健事業の「守ろう東京・新型コロナ対策医療支援寄附金」の募集開始による増	192,957,339 円
2 その他実績による増	7,467,978
3 緑の東京募金事業の実績による減	△ 32,986,675
計	167,438,642

(11) 繰入金	予算現額	収入済額	比較増減額	収入率 51.9%
	円 1,323,851,638,000	円 686,894,714,040	円 △ 636,956,923,960	〔決算書 4頁〕 〔事項別明細書 66頁〕

執行概要説明

	予算現額	収入済額	比較増減額	収入率
1 特別会計繰入金	5,770,225,000 円	5,601,713,454 円	△ 168,511,546 円	97.1%
(1) 地方消費税清算会計	1,000,000	11,372	△ 988,628	1.1
(2) 国民健康保険事業会計	218,945,000	116,515,836	△ 102,429,164	53.2
(3) 中小企業設備導入等資金会計	188,000,000	131,222,520	△ 56,777,480	69.8
(4) 都市開発資金会計	3,048,164,000	3,053,963,726	5,799,726	100.2
(5) 用地会計	2,314,116,000	2,300,000,000	△ 14,116,000	99.4
2 公営企業会計繰入金	8,220,034,000	7,268,944,086	△ 951,089,914	88.4
(1) 病院会計	5,198,065,000	4,994,968,194	△ 203,096,806	96.1
退職手当、非常勤職員福利厚生費、福利厚生費等				
(2) 中央卸売市場会計	397,489,000	138,279,036	△ 259,209,964	34.8
退職手当、高度情報化推進システム負担金、福利厚生費等				
(3) 都市再開発事業会計	40,026,000	12,281,865	△ 27,744,135	30.7
電子調達システム負担金、高度情報化推進システム負担金、庁舎管理費等				
(4) 臨海地域開発事業会計	380,320,000	202,688,754	△ 177,631,246	53.3
橋梁整備費、街路整備費、退職手当等				
(5) 港湾事業会計	279,115,000	232,590,963	△ 46,524,037	83.3
東京港管理費、港湾施設運営費、港湾総務費等				
(6) 交通事業会計	417,567,000	392,990,457	△ 24,576,543	94.1
職員共済組合負担金、福利厚生費、恩給及退職年金等				
(7) 高速電車事業会計	397,000	1,480,082	1,083,082	372.8
道路補修費				
(8) 水道事業会計	612,872,000	549,145,525	△ 63,726,475	89.6
道路補修費、職員共済組合負担金、廃棄物処理場建設費等				
(9) 工業用水道事業会計	157,576,000	62,557,846	△ 95,018,154	39.7
道路補修費、給水管整備費				

	予 算 現 額	収 入 済 額	比 較 増 減 額	収 入 率
(10) 下水道事業会計	736,607,000 円	681,961,364 円	△ 54,645,636 円	92.6 %
街路整備費、道路補修費、沿道一体整備等				
3 基金繰入金	1,309,861,379,000	674,024,056,500	△ 635,837,322,500	51.5
(1) 都市外交人材育成基金	764,971,000	458,488,508	△ 306,482,492	59.9
(2) スマート東京推進基金	5,882,236,000	5,241,591,933	△ 640,644,067	89.1
(3) 災害救助基金	136,295,000	310,770,675	174,475,675	228.0
(4) 社会資本等整備基金	218,585,867,000	87,808,970,000	△ 130,776,897,000	40.2
(5) 東京オリンピック・パラリンピック開催準備基金	105,286,590,000	70,195,305,527	△ 35,091,284,473	66.7
(6) 防災街づくり基金	79,297,866,000	0	△ 79,297,866,000	0
(7) 人に優しく快適な街づくり基金	9,493,090,000	0	△ 9,493,090,000	0
(8) 消費者行政活性化基金	29,267,000	37,502,880	8,235,880	128.1
(9) 芸術文化振興基金	2,346,595,000	780,119,839	△ 1,566,475,161	33.2
(10) 障害者スポーツ振興基金	2,376,575,000	1,418,842,201	△ 957,732,799	59.7
(11) 鉄道新線建設等準備基金	116,000,000	54,923,000	△ 61,077,000	47.3
(12) 公害健康被害予防基金	979,588,000	387,309,263	△ 592,278,737	39.5
(13) 花と緑の東京募金基金	20,877,000	4,187,629	△ 16,689,371	20.1
(14) ゼロエミッション東京推進基金	524,692,000	455,456,158	△ 69,235,842	86.8
(15) 介護保険財政安定化基金	70,000,000	0	△ 70,000,000	0
(16) 福祉・健康安心基金	4,277,020,000	4,275,553,202	△ 1,466,798	100.0
(17) 医療施設耐震化臨時特例基金	29,922,000	29,922,000	0	100
(18) 後期高齢者医療財政安定化基金	1,000,000	0	△ 1,000,000	0
(19) 安心こども基金	1,023,905,000	1,113,726,524	89,821,524	108.8
(20) 地域医療介護総合確保基金	16,473,692,000	16,156,705,570	△ 316,986,430	98.1
(21) 福祉先進都市実現基金	89,504,467,000	0	△ 89,504,467,000	0
(22) 農業構造改革支援基金	19,750,000	10,717,620	△ 9,032,380	54.3
(23) おもてなし・観光基金	3,893,938,000	2,431,432,305	△ 1,462,505,695	62.4
(24) 無電柱化推進基金	14,895,745,000	10,756,576,666	△ 4,139,168,334	72.2
(25) 財政調整基金	753,819,037,000	472,090,000,000	△ 281,729,037,000	62.6
(26) 災害廃棄物処理基金	12,394,000	5,955,000	△ 6,439,000	48.0

増減額説明

1	災害救助基金繰入金の実績による増	174,475,675 円
2	安心こども基金繰入金の実績による増	89,821,524
3	その他実績による増	15,118,688
4	財政調整基金繰入金の実績による減	△ 281,729,037,000
5	社会資本等整備基金繰入金の実績による減	△ 130,776,897,000
6	福祉先進都市実現基金繰入金の実績による減	△ 89,504,467,000
7	防災街づくり基金繰入金の実績による減	△ 79,297,866,000
8	東京オリンピック・パラリンピック開催準備基金繰入金の実績による減	△ 35,091,284,473
9	人に優しく快適な街づくり基金繰入金の実績による減	△ 9,493,090,000
10	無電柱化推進基金繰入金の実績による減	△ 4,139,168,334
11	芸術文化振興基金繰入金の実績による減	△ 1,566,475,161
12	おもてなし・観光基金繰入金の実績による減	△ 1,462,505,695
13	障害者スポーツ振興基金繰入金の実績による減	△ 957,732,799
14	スマート東京推進基金繰入金の実績による減	△ 640,644,067
15	公害健康被害予防基金繰入金の実績による減	△ 592,278,737
16	地域医療介護総合確保基金繰入金の実績による減	△ 316,986,430
17	都市外交人材育成基金繰入金の実績による減	△ 306,482,492
18	中央卸売市場会計繰入金の実績による減	△ 259,209,964
19	病院会計繰入金の実績による減	△ 203,096,806
20	臨海地域開発事業会計繰入金の実績による減	△ 177,631,246
21	国民健康保険事業会計繰入金の実績による減	△ 102,429,164
22	工業用水道事業会計繰入金の実績による減	△ 95,018,154
23	介護保険財政安定化基金繰入金の実績による減	△ 70,000,000
24	ゼロエミッション東京推進基金繰入金の実績による減	△ 69,235,842
25	水道事業会計繰入金の実績による減	△ 63,726,475
26	鉄道新線建設等準備基金繰入金の実績による減	△ 61,077,000
27	中小企業設備導入等資金会計繰入金の実績による減	△ 56,777,480
28	下水道事業会計繰入金の実績による減	△ 54,645,636
29	港湾事業会計繰入金の実績による減	△ 46,524,037

72 (11) 繰入金(歳入)

30	都市再開発事業会計繰入金の実績による減	△	27,744,135 円
31	交通事業会計繰入金の実績による減	△	24,576,543
32	その他実績による減	△	49,732,177
	計	△	636,956,923,960

(12) 諸 収 入	予 算 現 額	収 入 済 額	比 較 増 減 額	収 入 率 157.1 %
	円 369,796,781,000	円 581,015,584,092	円 211,218,803,092	(決算書 5 頁 事項別明細書 84 頁)

執行概要説明

	予 算 現 額	収 入 済 額	比 較 増 減 額	収 入 率
1 延滞金及び加算金	8,391,188,000 円	6,183,468,925 円	△ 2,207,719,075 円	73.7 %
(1) 延滞金	2,970,026,000	2,266,399,642	△ 703,626,358	76.3
都税等に係る延滞金				
(2) 加算金	806,751,000	506,457,590	△ 300,293,410	62.8
都税の過少申告等に係る加算金				
(3) 罰金相当額収入	7,460,000	0	△ 7,460,000	0
(4) 放置違反金	4,606,951,000	3,410,611,693	△ 1,196,339,307	74.0

増減額説明

1 放置違反確認件数の実績による減			△ 1,196,339,307 円	
2 都税等に係る延滞金の実績による減			△ 703,626,358	
3 都税に係る過少申告加算金等の実績による減			△ 300,293,410	
4 都税の犯則事件に係る罰金相当額収入の実績による減			△ 7,460,000	
計			△ 2,207,719,075	

執行概要説明

	予 算 現 額	収 入 済 額	比 較 増 減 額	収 入 率
2 都預金利子	42,000,000 円	20,988,539 円	△ 21,011,461 円	50.0 %
歳計現金等の預金利子収入				

増減額説明

歳計現金等の平均利率の低下による減

執行概要説明

	予 算 現 額	収 入 済 額	比 較 増 減 額	収 入 率
3 貸付金元利収入	199,277,463,000 円	423,762,893,329 円	224,485,430,329 円	212.6 %

	予 算 現 額	収 入 済 額	比 較 増 減 額	収 入 率
(1) 総務関係	560,000,000 円	560,000,000 円	0 円	100 %
(公財) 東京都島しょ振興公社貸付金				
(2) 生活文化関係	2,078,000	16,608,000	14,530,000	799.2
公衆浴場施設確保資金				
(3) 都市整備関係	77,534,058,000	77,446,201,344	△ 87,856,656	99.9
東京都住宅供給公社貸付金、首都高速道路整備事業貸付金、 首都圏新都市鉄道株式会社貸付金等				
(4) 環境関係	97,907,000	95,605,060	△ 2,301,940	97.6
住宅向け地域冷暖房効率向上支援資金、公害防止資金、環境保 全融資資金				
(5) 福祉保健関係	1,396,881,000	1,390,263,698	△ 6,617,302	99.5
健康長寿医療センター施設整備事業貸付金、看護師等修学資金 等				
(6) 産業労働関係	117,432,514,000	342,052,323,895	224,619,809,895	291.3
中小企業融資資金、中小企業従業員貸付資金、分収林事業貸付 資金等				
(7) 土木関係	324,585,000	275,229,338	△ 49,355,662	84.8
生活再建資金（公共事業の施行に伴う移転資金貸付条例）、 道路事業資金				
(8) 港湾関係	1,770,087,000	1,769,624,519	△ 462,481	100.0
東京港埠頭株式会社貸付金				
(9) 学務関係	159,353,000	157,037,475	△ 2,315,525	98.5
育英資金				

増 減 額 説 明

1	中小企業融資資金の返還実績による増	224,636,240,000 円
2	その他実績による増	26,698,721
3	生活再建資金の実績減	△ 94,138,018
4	公共事業の施行に伴う移転資金の貸付金の返還における実績による減	△ 49,356,101
5	その他実績による減	△ 34,014,273
	計	224,485,430,329

執行概要説明

	予 算 現 額	収 入 済 額	比 較 増 減 額	収 入 率
4 受託事業収入	52,365,379,000 円	49,455,965,686 円	△ 2,909,413,314 円	94.4 %
(1) 総務関係	1,744,000	1,253,000	△ 491,000	71.8
地方公共団体金融機構業務費				
(2) 生活文化関係	500,000	500,000	0	100
国立青少年教育振興機構業務費				
(3) 都市整備関係	27,000	0	△ 27,000	0
住宅金融支援機構業務費				
(4) 環境関係	3,742,630,000	3,566,619,600	△ 176,010,400	95.3
埋立処分費、自然環境費				
(5) 福祉保健関係	1,233,428,000	454,123,953	△ 779,304,047	36.8
専用水道等業務における受託事業費等				
(6) 産業労働関係	14,001,000	6,465,942	△ 7,535,058	46.2
水産総合研究センター等からの受託事業収入等				
(7) 土木関係	1,234,317,000	1,442,122,590	207,805,590	116.8
道路補修費（地下埋設物工事のため掘さくされた道路の復旧工事に伴う負担金）等				
(8) 港湾関係	2,263,431,000	110,911,585	△ 2,152,519,415	4.9
東京港建設費、空港気象観測業務費等				
(9) 教育関係	1,020,000	244,016	△ 775,984	23.9
選考業務費、職員研修費				
(10) 消防関係	43,874,281,000	43,873,725,000	△ 556,000	100.0
消防事務の委託に関する規約等に基づく消防事務に要する経費				

増減額説明

1 街路整備事業のうち区施行に係る受託費における実績による増	335,438,463 円
2 地下埋設物工事のため掘さくされた道路の復旧工事に伴う負担金における実績による増	62,639,431
3 その他実績による増	219,900
4 東京港建設費等の実績による減	△ 1,651,519,415
5 ショートステイ等利用実績による減	△ 739,414,549

6 翌年度繰越による減	△	501,000,000 円
7 東京外かく環状道路の整備に係る受託費における実績による減	△	190,272,304
8 埋立処分費の実績による減	△	176,010,400
9 受講人数及び施設数が予定を下回ったことによる減	△	39,890,498
10 その他実績による減	△	9,603,942
計	△	2,909,413,314

執行概要説明

	予 算 現 額	収 入 済 額	比 較 増 減 額	収 入 率
5 収益事業収入	61,923,660,000 円	39,556,327,570 円	△ 22,367,332,430 円	63.9 %

宝くじの発売及び時効による収益金並びに売上金等の運用利益金

増減額説明

1 運用利益金の実績による増		100,000 円
2 発売益金の実績による減	△	21,740,713,963
3 時効益金の実績による減	△	626,718,467
計	△	22,367,332,430

執行概要説明

	予 算 現 額	収 入 済 額	比 較 増 減 額	収 入 率
6 利子割精算金収入	1,000 円	6 円	△ 994 円	0.6 %

利子割課税に係る他道府県との精算金収入

増減額説明

利子割課税に係る他道府県との精算金収入の実績による減

執行概要説明

	予 算 現 額	収 入 済 額	比 較 増 減 額	収 入 率
7 弁償金及報償金	1,092,632,000 円	1,163,712,900 円	71,080,900 円	106.5 %
(1) 徴税関係	13,335,000	5,292,040	△ 8,042,960	39.7
都税に関する滞納処分費				
(2) 都市整備関係	598,000	57,601	△ 540,399	9.6
建設工事紛争処理費				

	予 算 現 額	収 入 済 額		比 較 増 減 額	収 入 率
(3) 福祉保健関係	35,855,000 円	27,980,232 円	△	7,874,768 円	78.0 %
生活保護法による弁償金					
(4) 土木関係	13,094,000	0	△	13,094,000	0
(5) 港湾関係	2,000	0	△	2,000	0
(6) 警察関係	902,983,000	921,268,396		18,285,396	102.0
拘禁費用償還金、物品その他、違法駐車措置料等					
(7) 消防関係	540,000	144,534	△	395,466	26.8
火災予防条例に基づく感震装置等性能試験のための旅費					
(8) 諸費関係	126,225,000	208,970,097		82,745,097	165.6
物品その他、土地収用法に基づく鑑定評価料等起業者負担金等					

増 減 額 説 明

1 諸費弁償金の実績による増	90,896,624 円
2 損害賠償金の実績による増	47,992,314
3 橋梁損傷事故に伴う弁償金等の実績による増	35,114,051
4 物品その他の弁償金の実績による増	23,303,856
5 その他の実績による増	12,293,908
6 土地収用法に基づく鑑定評価料等起業者負担金の実績による減	△ 63,550,800
7 違法物件措置代執行の実績による減	△ 40,000,000
8 その他の実績による減	△ 34,969,053
計	71,080,900

執 行 概 要 説 明

	予 算 現 額	収 入 済 額		比 較 増 減 額	収 入 率
8 物品売払代金	214,675,000 円	500,114,153 円		285,439,153 円	233.0 %
(1) 刊行物売払代金	27,746,000	11,308,055	△	16,437,945	40.8
(2) 漁獲物売払代金	1,903,000	572,446	△	1,330,554	30.1
(3) 能力向上訓練教科書売払代金	304,000	1,386,299		1,082,299	456.0
(4) 特殊医薬品売払代金	1,799,000	0	△	1,799,000	0
(5) 不用品売払代金	182,923,000	486,847,353		303,924,353	266.1

増 減 額 説 明

1	不用品売払代金の実績による増		303,924,353 円
2	能力向上訓練教科書売払代金の実績による増		1,082,299
3	刊行物売払代金の実績による減	△	16,437,945
4	特殊医薬品売払代金の実績による減	△	1,799,000
5	漁獲物売払代金の実績による減	△	1,330,554
	計		285,439,153

執 行 概 要 説 明

	予 算 現 額	収 入 済 額	比 較 増 減 額	収 入 率
9 雑 入	46,489,783,000 円	60,372,112,984 円	13,882,329,984 円	129.9 %
(1) 納付金	8,706,773,000	7,884,324,647	△ 822,448,353	90.6
	厚生年金保険法、健康保険法、介護保険法、雇用保険法に基づく被保険者負担分保険料等			
(2) 庁舎管理費等収入	2,153,682,000	1,635,365,006	△ 518,316,994	75.9
	庁舎使用に伴う庁舎管理費、光熱水費、通信費			
(3) 契約違約金	9,949,000	255,441,717	245,492,717	—
	納入遅延及び契約解除等による契約違約金			
(4) エネルギー売払収入	6,161,000	8,436,823	2,275,823	136.9
(5) 聴講料収入	36,540,000	12,280,000	△ 24,260,000	33.6
	看護教員養成講座等の聴講料等			
(6) 回収金収入	919,424,000	751,433,668	△ 167,990,332	81.7
	東京信用保証協会における損失補助回収金等			
(7) 出捐金返還収入	3,126,495,000	4,178,626,472	1,052,131,472	133.7
(8) 賄収入	52,114,000	33,158,070	△ 18,955,930	63.6
	児童福祉施設等における賄費			
(9) 都立学校入学金	234,675,000	228,849,900	△ 5,825,100	97.5
(10) 自動車損害賠償責任保険金収入	2,937,000	1,350,749	△ 1,586,251	46.0
(11) 自治体国際化協会助成金受入	12,510,000	12,291,992	△ 218,008	98.3

	予 算 現 額	収 入 済 額		比 較 増 減 額	収 入 率
(12) 共済組合事務従事職員給与費受 入	828,328,000 円	828,328,386 円		386 円	100.0 %
共済組合事務従事職員人件費都区負担金の繰入協定に基づく特別区負担分					
(13) 軽自動車税環境性能割徴収取扱 費収入	25,832,000	11,806,015	△	14,025,985	45.7
(14) 体育施設命名権事業収入	900,000	0	△	900,000	0
(15) 売却年賦払利子収入	2,642,000	1,293,643	△	1,348,357	49.0
(16) 清算金収入	662,370,000	1,419,197,770		756,827,770	214.3
(17) ビル管理費受入	23,602,000	23,601,816	△	184	100.0
(18) 振替可能削減量売払収入	27,500,000	0	△	27,500,000	0
(19) 社会福祉施設収入	141,259,000	90,913,653	△	50,345,347	64.4
児童福祉法、知的障害者福祉法等に基づく施設等の措置費及び児童福祉施設における措置児童の医療費					
(20) 障害者医療等高額療養費受入	2,891,483,000	2,787,372,836	△	104,110,164	96.4
心身障害者（児）医療助成費等に係る保険者からの高額療養費					
(21) 動物飼養管理収入	605,000	200,080	△	404,920	33.1
収容した動物の返還代金等					
(22) 地域医療振興交付金収入	13,797,000	33,279,000		19,482,000	241.2
長寿社会づくりソフト事業費交付金					
(23) 病院等厚生施設収入	17,695,000	9,177,000	△	8,518,000	51.9
重症心身障害児（者）施設及びリハビリテーション病院における医師公舎及び看護宿舎利用料等					
(24) 心身障害者扶養共済制度収入	290,347,000	274,957,750	△	15,389,250	94.7
掛金収入、年金給付金保険金等収入					
(25) 技術アドバイザー指導事業収入	47,000	0	△	47,000	0
(26) 国際展示場運営事業収入	849,889,000	766,678,139	△	83,210,861	90.2
(27) 東京国際フォーラム運営事業収 入	764,401,000	581,908,237	△	182,492,763	76.1
(28) 産業貿易センター運営事業収入	130,986,000	59,012,290	△	71,973,710	45.1
(29) 施設改修費充当金	225,761,000	288,846,321		63,085,321	127.9
(公財)東京都道路整備保全公社からの都営駐車場施設改修費充当金					

	予 算 現 額	収 入 済 額		比 較 増 減 額	収 入 率
(30) 霊園葬祭施設運営事業収入	46,882,000 円	0 円	△	46,882,000 円	0 %
(31) 海上公園運営事業収入	203,332,000	0	△	203,332,000	0
(32) 港湾施設運営事業収入	101,165,000	128,239,890		27,074,890	126.8
(33) 都立学校施設開放収入	9,892,000	144,100	△	9,747,900	1.5
(34) 都立高等学校海外留学等支援事業収入	104,800,000	0	△	104,800,000	0
(35) 遺失物満期失効収入	760,191,000	623,454,834	△	136,736,166	82.0
遺失物法に基づく拾得現金・拾得物品換価代金					
(36) 交通反則金通告書送付費収入	79,442,000	50,751,044	△	28,690,956	63.9
(37) 移転補償金収入	26,016,000	33,688,496		7,672,496	129.5
(38) 消防団員退職報償金等受入	313,511,000	180,205,212	△	133,305,788	57.5
消防団員等公務災害補償等責任共済等に関する法律に基づく共済基金からの退職報償金等					
(39) 雑入	13,301,848,000	31,564,331,146		18,262,483,146	237.3
出損金返還収入等、他の科目に属さないもの					
(40) 新型コロナウイルス感染症対応緊急融資等利子補給事業収入	9,384,000,000	5,563,166,282	△	3,820,833,718	59.3
(41) 東京大気汚染訴訟和解拠出金収入	0	50,000,000		50,000,000	—
東京大気汚染訴訟和解に伴う拠出金収入					

増 減 額 説 明

1 各種返還金収入等、他の科目に属さない雑入の実績による増	10,842,441,995 円
2 信用保証料補助返還金の実績による増	7,420,041,151
3 出損金返還収入の実績による増	1,052,131,472
4 清算金収入の実績による増	756,827,770
5 契約違約金の実績による増	245,492,717
6 その他実績による増	181,701,858
7 新型コロナウイルス感染症対応緊急融資等利子補給事業収入の実績による減	△ 3,820,833,718
8 厚生年金保険料納付金の実績による減	△ 551,342,999
9 庁舎管理費等収入の実績による減	△ 518,316,994

10	海上公園運営事業収入の実績による減	△	203,332,000 円
11	東京国際フォーラム運営事業収入の実績による減	△	182,492,763
12	健康保険料納付金の実績による減	△	179,071,314
13	回収金収入の実績による減	△	167,990,332
14	遺失物満期失効収入の実績による減	△	136,736,166
15	消防団員退職報償金等受入の実績による減	△	133,305,788
16	都立高等学校海外留学等支援事業収入の実績による減	△	104,800,000
17	障害者医療等高額療養費受入の実績による減	△	104,110,164
18	その他実績による減	△	513,974,741
	計		13,882,329,984

(13) 都 債	予 算 現 額	収 入 済 額	比 較 増 減 額	収入率 96.1 %
	円 490,120,000,000	円 471,188,247,770	円 △ 18,931,752,230	〔 決算書 5 頁 事項別明細書 102 頁 〕

執行概要説明

	予 算 現 額	収 入 済 額	比 較 増 減 額	収 入 率
都 債	490,120,000,000 円	471,188,247,770 円	△ 18,931,752,230 円	96.1 %
(1) 総務関係	949,000,000	949,000,000	0	100
ア 戦略政策情報推進費	949,000,000	949,000,000	0	100
借入目的	借入先	利率 (%)	借入年月日	償還期限
		(年)	(令和年月日)	(令和年月日)
戦略政策情報推進費	公募	0.130~0.725	2. 7.28~ 2.12.11	12. 6.20~32. 9.20
	予 算 現 額	収 入 済 額	比 較 増 減 額	収 入 率
(2) 都市整備関係	797,000,000 円	610,000,000 円	△ 187,000,000 円	76.5 %
ア 都市改造費	797,000,000	610,000,000	△ 187,000,000	76.5
ア) 沿道一体整備費	797,000,000	610,000,000	△ 187,000,000	76.5
借入目的	借入先	利率 (%)	借入年月日	償還期限
		(年)	(令和年月日)	(令和年月日)
沿道一体整備費	公募	0.725	2.12.11	32. 9.20
	予 算 現 額	収 入 済 額	比 較 増 減 額	収 入 率
(3) 環境関係	1,999,000,000 円	1,750,000,000 円	△ 249,000,000 円	87.5 %
ア 自然保護対策費	1,999,000,000	1,750,000,000	△ 249,000,000	87.5
ア) 保全緑地公有化事業費	1,999,000,000	1,750,000,000	△ 249,000,000	87.5
借入目的	借入先	利率 (%)	借入年月日	償還期限
		(年)	(令和年月日)	(令和年月日)
保全緑地公有化事業費	公募	0.11	2.10.26	12. 9.20
	予 算 現 額	収 入 済 額	比 較 増 減 額	収 入 率
(4) 福祉保健関係	693,000,000 円	674,000,000 円	△ 19,000,000 円	97.3 %
ア 災害援護資金貸付金	3,000,000	0	△ 3,000,000	0
イ 福祉保健施設整備費	690,000,000	674,000,000	△ 16,000,000	97.7
借入目的	借入先	利率 (%)	借入年月日	償還期限
		(年)	(令和年月日)	(令和年月日)
福祉保健施設整備費	公募	0.110~0.725	2.10.26~ 2.12.11	12. 9.20~32. 9.20

	予 算 現 額	収 入 済 額	比 較 増 減 額	収 入 率
(5) 産業労働関係	283,152,000,000 円	283,152,000,000 円	0 円	100 %
ア 産業労働施設整備費	1,469,000,000	1,469,000,000	0	100
イ 金融事業費	281,683,000,000	281,683,000,000	0	100
借入目的	借入先 利率 (%) (年)	借入年月日 (令和年月日)	償還期限 (令和年月日)	
産業労働施設整備費	公募 0.105~0.725	2. 8.19~ 2.12.11	12. 6.20~32. 9.20	
金融事業費	公募 0.010~0.179	2.10.26~ 3. 5.27	7.12.19~13. 3.20	
	銀行 0.001~0.080	3. 3.12~ 3. 3.26	7.12.19~13. 3.25	
	予 算 現 額	収 入 済 額	比 較 増 減 額	収 入 率
(6) 土木関係	164,653,000,000 円	154,879,867,770 円	△ 9,773,132,230 円	94.1 %
ア 道路橋梁整備費	116,487,000,000	112,875,007,770	△ 3,611,992,230	96.9
ア) 道路補修費	3,881,000,000	3,858,007,770	△ 22,992,230	99.4
イ) 交通安全施設費	10,479,000,000	9,955,000,000	△ 524,000,000	95.0
ウ) 道路整備費	7,640,000,000	7,345,000,000	△ 295,000,000	96.1
エ) 街路整備費	81,225,000,000	78,735,000,000	△ 2,490,000,000	96.9
オ) 橋梁整備費	8,461,000,000	8,183,000,000	△ 278,000,000	96.7
カ) 小笠原道路整備費	77,000,000	75,000,000	△ 2,000,000	97.4
キ) 道路橋梁直轄事業負担金	4,724,000,000	4,724,000,000	0	100
イ 河川海岸整備費	36,486,000,000	33,669,910,000	△ 2,816,090,000	92.3
ア) 河川環境整備費	601,000,000	348,970,000	△ 252,030,000	58.1
イ) 中小河川整備費	14,906,000,000	10,673,970,000	△ 4,232,030,000	71.6
ウ) 高潮防御施設費	16,041,000,000	18,766,970,000	2,725,970,000	117.0
エ) 砂防海岸整備費	2,506,000,000	1,473,000,000	△ 1,033,000,000	58.8
オ) 小笠原河川整備費	96,000,000	28,000,000	△ 68,000,000	29.2
カ) 河川海岸直轄事業負担金	2,231,000,000	2,231,000,000	0	100
キ) 河川災害復旧費	105,000,000	148,000,000	43,000,000	141.0
ウ 公園等整備費	11,680,000,000	8,334,950,000	△ 3,345,050,000	71.4
ア) 公園整備費	11,398,000,000	8,326,950,000	△ 3,071,050,000	73.1
イ) 動物園整備費	282,000,000	8,000,000	△ 274,000,000	2.8

借入目的	借入先	利率 (%) (年)	借入年月日 (令和年月日)	償還期限 (令和年月日)	
道路補修費	公募	0.725	2.12.11	32.9.20	
	外債	0.41	2.12.7	7.12.5	
交通安全施設費	公募	0.444~0.725	2.8.4~2.12.11	22.6.20~32.9.20	
道路整備費	公募	0.100~0.725	2.9.29~2.12.11	12.6.20~32.9.20	
街路整備費	公募	0.100~0.444	2.7.28~2.9.29	12.6.20~22.6.20	
	銀行	0.364	2.12.10	32.12.9	
橋梁整備費	公募	0.444	2.8.4	22.6.20	
	銀行	0.364	2.12.10	32.12.9	
小笠原道路整備費	公募	0.100~0.110	2.9.29~2.10.26	12.6.20~12.9.20	
道路橋梁直轄事業負担金	公募	0.725	2.12.11	32.9.20	
	銀行	0.364	2.12.10	32.12.9	
河川環境整備費	公募	0.725	2.12.11	32.9.20	
	外債	0.41	2.12.7	7.12.5	
中小河川整備費	公募	0.110~0.688	2.10.26~2.10.27	12.9.20~32.9.20	
	外債	0.41	2.12.7	7.12.5	
	銀行	0.364	2.12.10	32.12.9	
高潮防御施設費	公募	0.110~0.688	2.10.26~2.10.27	12.9.20~32.9.20	
	外債	0.41	2.12.7	7.12.5	
	銀行	0.364	2.12.10	32.12.9	
砂防海岸整備費	公募	0.130~0.725	2.7.28~2.12.11	12.6.20~32.9.20	
小笠原河川整備費	公募	0.110~0.130	2.7.28~2.10.26	12.6.20~12.9.20	
河川海岸直轄事業負担金	公募	0.725	2.12.11	32.9.20	
河川災害復旧費	公募	0.130~0.725	2.7.28~2.12.11	12.6.20~32.9.20	
公園整備費	公募	0.725	2.12.11	32.9.20	
	外債	0.41	2.12.7	7.12.5	
	銀行	0.364	2.12.10	32.12.9	
動物園整備費	公募	0.725	2.12.11	32.9.20	
	予算現額		収入済額	比較増減額	収入率
(7) 港湾関係	21,273,000,000 円		12,799,940,000 円	△ 8,473,060,000 円	60.2 %

	予 算 現 額	収 入 済 額	比 較 増 減 額	収 入 率
ア 東京港整備費	6,774,000,000 円	6,773,995,000 円	△ 5,000 円	100.0 %
イ 東京港海岸保全費	9,989,000,000	4,682,945,000	△ 5,306,055,000	46.9
ウ 東京港埠頭株式会社貸付金	2,931,000,000	261,000,000	△ 2,670,000,000	8.9
エ 島しょ等港湾整備費	1,579,000,000	1,082,000,000	△ 497,000,000	68.5
借入目的	借入先 利率 (%) (年)	借入年月日 (令和年月日)	償還期限 (令和年月日)	
東京港整備費	公募 0.100~0.725	2. 9. 29~ 2. 12. 11	12. 6. 20~32. 9. 20	
	外債 0.41	2. 12. 7	7. 12. 5	
東京港海岸保全費	公募 0.688~0.725	2. 10. 27~ 2. 12. 11	32. 9. 20	
	外債 0.41	2. 12. 7	7. 12. 5	
東京港埠頭株式会社貸付金	国庫 無利子	3. 3. 25	23. 3. 20	
	財政融資 0.3	3. 3. 25	23. 3. 1	
	公募 0.11	2. 10. 26	12. 9. 20	
島しょ等港湾整備費	公募 0.688~0.725	2. 10. 27~ 2. 12. 11	32. 9. 20	
	予 算 現 額	収 入 済 額	比 較 増 減 額	収 入 率
(8) 教育関係	13,673,000,000 円	13,672,560,000 円	△ 440,000 円	100.0 %
ア 都立学校整備費	13,673,000,000	13,672,560,000	△ 440,000	100.0
借入目的	借入先 利率 (%) (年)	借入年月日 (令和年月日)	償還期限 (令和年月日)	
都立学校整備費	公募 0.020~0.725	2. 10. 26~ 2. 12. 11	7. 9. 19~32. 9. 20	
	外債 0.41	2. 12. 7	7. 12. 5	
	予 算 現 額	収 入 済 額	比 較 増 減 額	収 入 率
(9) 警察関係	1,586,000,000 円	1,585,930,000 円	△ 70,000 円	100.0 %
ア 警察施設整備費	1,586,000,000	1,585,930,000	△ 70,000	100.0
借入目的	借入先 利率 (%) (年)	借入年月日 (令和年月日)	償還期限 (令和年月日)	
警察施設整備費	公募 0.100	2. 9. 29	12. 6. 20	
	外債 0.41	2. 12. 7	7. 12. 5	
	予 算 現 額	収 入 済 額	比 較 増 減 額	収 入 率
(10) 消防関係	1,345,000,000 円	1,114,950,000 円	△ 230,050,000 円	82.9 %
ア 消防施設整備費	1,345,000,000	1,114,950,000	△ 230,050,000	82.9

借入目的	借入先	利率 (%) (年)	借入年月日 (令和年月日)	償還期限 (令和年月日)
消防施設整備費	公募	0.725	2.12.11	32.9.20
	外債	0.41	2.12.7	7.12.5

増減額説明

1	東京港整備等の実績による減	△	8,473,000,000 円
2	街路整備等の実績による減	△	3,611,700,000
3	公園整備等の実績による減	△	3,345,000,000
4	中小河川整備等の実績による減	△	2,816,000,000
5	保全緑地公有化の実績による減	△	249,000,000
6	消防施設整備の実績による減	△	230,000,000
7	沿道一体整備の実績による減	△	187,000,000
8	社会福祉施設等整備等の実績による減	△	19,000,000
9	発行差額による減	△	1,052,230
	計	△	18,931,752,230

(14) 繰越金	予算現額	収入済額	比較増減額	収入率 100.0 %
	円 227,105,255,000	円 227,105,255,136	円 136	(決算書 5頁) 事項別明細書 106頁

執行概要説明

前年度からの繰越金を収入

		収入済額	支出済額	差	引
剰余金	令和元年度一般会計決算	7,671,732,688,585 円	7,444,627,433,449 円	227,105,255,136 円	

令和 2 年 度
一 般 会 計 歳 出

2 歳 出

(1) 議会費	予算現額	支出済額	翌年度繰越額	不用額	執行率 92.4%
	円 5,521,072,000	円 5,103,195,956	円 0	円 417,876,044	(決算書 6頁) 事項別明細書 108頁

執行概要説明

都議会に要した経費

	予算現額	支出済額	不用額	執行率
(1) 議会運営に要した経費 議員の報酬、政務活動費等	2,972,563,000 円	2,727,832,297 円	244,730,703 円	91.8%
(2) 議会事務に要した経費 職員費、都議会広報、議事事務、調査事務、管理事務	2,548,509,000	2,375,363,659	173,145,341	93.2%

不用額説明

1 経費節約	23,599,668 円
2 落札差金	22,130,747
3 職員費の実績による残	42,262,953
4 議員欠員による残	38,471,420
5 その他実績による残	291,411,256
計	417,876,044

(2) 総務費	予 算 現 額	支 出 済 額	翌年度繰越額	不 用 額	執行率 91.2%
	円 300,151,096,000	円 273,816,742,116	円 5,899,466,000	円 20,434,887,884	〔決算書 6頁〕 〔事項別明細書 112頁〕

(2) 総務費

執行概要説明

	予 算 現 額	支 出 済 額	翌年度繰越額	不 用 額	執行率
1 総務管理事務等に要した経費	25,012,223,000 円	22,221,241,673 円	0 円	2,790,981,327 円	88.8%
(1) 総務管理事務に要した経費	13,508,470,000	11,839,504,521	0	1,668,965,479	87.6
職員費及び管理事務費					
(2) 財務管理事務に要した経費	3,027,070,000	2,831,044,766	0	196,025,234	93.5
職員費、経理事務、主計事務					
(3) 職員の研修に要した経費	1,457,074,000	965,084,696	0	491,989,304	66.2
(4) 職員の福利厚生に要した経費	6,059,472,000	5,860,373,901	0	199,098,099	96.7
健康保険料及び厚生年金保険料等、職員住宅の維持管理、職員の健康管理、管理事務等					
(5) 人権対策事業に要した経費	960,137,000	725,233,789	0	234,903,211	75.5
2 政策企画局の事務に要した経費	6,246,000,000	4,691,118,271	888,761,000	666,120,729	75.1
都の行財政の基本的な計画及び総合調整等、職員費及び管理費、政策の立案及び総合調整等					
3 都民安全推進事務に要した経費	3,101,000,000	2,008,529,482	0	1,092,470,518	64.8
治安対策の推進、職員費及び管理費、交通安全対策、若年支援の推進					
4 戦略政策情報推進本部の事務に要した経費	23,855,869,000	20,489,896,135	0	3,365,972,865	85.9
電子都庁基盤の運用管理、島しょのインターネット環境整備、成長戦略の推進、特区の推進等					
5 区市町村行財政の連絡調整及び振興に要した経費	179,754,130,000	169,619,154,352	5,010,705,000	5,124,270,648	94.4
(1) 管理事務に要した経費	4,465,955,000	4,024,238,182	0	441,716,818	90.1
職員費及び管理事務費					

	予算現額	支出済額	翌年度繰越額	不用額	執行率
(2) 支庁管理事務に要した経費	2,806,763,000 円	2,105,774,923 円	0 円	700,988,077 円	75.0 %
(3) 区市町村振興のための財政補完等に要した経費	172,481,412,000	163,489,141,247	5,010,705,000	3,981,565,753	94.8
市町村総合交付金、新型コロナウイルス感染症対応地方創生臨時交付金、区市町村振興基金繰出等					
6 選挙管理委員会及び同事務局の運営並びに選挙等に要した経費	6,071,323,000	5,900,884,573	0	170,438,427	97.2
(1) 委員会の運営に要した経費	22,049,000	21,720,000	0	329,000	98.5
委員の報酬及び運営費					
(2) 事務局の運営に要した経費	360,410,000	328,517,390	0	31,892,610	91.2
職員費及び管理費					
(3) 都知事選挙に要した経費	5,511,176,000	5,384,736,701	0	126,439,299	97.7
(4) 都議会議員補欠選挙に要した経費	177,688,000	165,910,482	0	11,777,518	93.4
7 防災対策に要した経費	13,228,242,000	9,041,605,876	0	4,186,636,124	68.4
(1) 防災対策に要した経費	13,227,242,000	9,041,605,876	0	4,185,636,124	68.4
防災対策の強化、災害応急対策、防災拠点の整備、防災企画・調査研究、職員費等					
(2) 防災諸費	1,000,000	0	0	1,000,000	0
8 統計調査に要した経費	9,545,387,000	8,528,981,975	0	1,016,405,025	89.4
(1) 管理事務に要した経費	1,093,977,000	1,063,440,797	0	30,536,203	97.2
職員費及び管理事務費					
(2) 人口統計調査に要した経費	8,018,416,000	7,175,177,386	0	843,238,614	89.5
(3) 商工統計調査に要した経費	194,003,000	81,493,866	0	112,509,134	42.0
(4) 経済統計調査に要した経費	238,991,000	208,869,926	0	30,121,074	87.4
9 会計管理事務に要した経費	3,413,000,000	2,818,969,467	0	594,030,533	82.6
(1) 管理事務に要した経費	2,433,000,000	2,139,851,623	0	293,148,377	88.0
職員費及び管理費、財務会計システムの管理・運用経費、用品システムの管理・運用経費					

	予 算 現 額	支 出 済 額	翌年度繰越額	不 用 額	執行率
(2) 公金取扱いに要した経費	494,000,000 円	405,146,218 円	0 円	88,853,782 円	82.0 %
公金収納・支払口座振替手数料、その他公金取扱手数料					
(3) 積立金に要した経費	486,000,000	273,971,626	0	212,028,374	56.4
都市外交人材育成基金等の運用により生じた利子等の積立					
10 人事委員会及び同事務局の 運営に要した経費	956,000,000	890,211,671	0	65,788,329	93.1
(1) 委員会の運営に要した経 費	17,117,000	16,601,683	0	515,317	97.0
委員の報酬及び委員会事務費					
(2) 事務局の運営に要した経 費	938,883,000	873,609,988	0	65,273,012	93.0
職員費及び管理事務費					
11 監査委員及び監査事務局の 運営に要した経費	1,001,920,000	908,710,290	0	93,209,710	90.7
(1) 委員費	38,268,000	36,535,453	0	1,732,547	95.5
監査委員の報酬、職員費及び運営に要した経費					
(2) 管理費	963,652,000	872,174,837	0	91,477,163	90.5
職員費、管理事務及び定例監査、決算審査等の実施に要した 経費					
12 庁舎の維持補修等に要した 経費	14,874,931,000	13,739,668,172	0	1,135,262,828	92.4
(1) 管理費	1,877,793,000	1,850,922,116	0	26,870,884	98.6
職員費					
(2) 営繕費	12,997,138,000	11,888,746,056	0	1,108,391,944	91.5
本庁舎の整備保全等、庁舎の維持補修事務、建築保全事務					
13 退職手当及び年金に要した 経費	13,091,071,000	12,957,770,179	0	133,300,821	99.0
(1) 恩給及び事務費	146,308,000	129,058,278	0	17,249,722	88.2
(2) 退職手当及び事務費	12,944,763,000	12,828,711,901	0	116,051,099	99.1
不 用 額 説 明					
1 経費節約				27,959,201 円	
2 落札差金				2,505,696,834	
3 職員費の実績による残				895,850,319	

4	国勢調査等における規模減による残	668,044,643 円
5	情報システム管理事務の実績による残	515,541,246
6	交通安全対策の総合企画調整等の実績による残	500,905,005
7	成長戦略の推進の実績による残	497,591,670
8	治安対策の推進の実績による残	356,980,939
9	電子都庁基盤の運用管理の実績による残	299,104,384
10	特区の推進の実績による残	244,064,885
11	次世代通信推進事業の実績による残	215,187,510
12	国庫内示減による残	184,021,000
13	都市外交の推進の実績による残	135,120,815
14	業務プロセス改革事務の実績による残	123,957,895
15	退職手当の実績による残	115,925,099
16	島しょのインターネット環境改善の実績による残	114,451,056
17	政策の立案及び総合調整の実績による残	98,156,364
18	財務会計システムの管理・運用経費の実績による残	37,334,209
19	法令等の規定により算出される選挙経費の実績残	36,569,747
20	集中的な渋滞対策の実績による残	32,216,916
21	長期計画の企画・立案の実績による残	30,339,688
22	その他実績による残	12,799,868,459
	計	20,434,887,884

(3) 徴 税 費	予 算 現 額	支 出 済 額	翌年度繰越額	不 用 額	執行率	97.6 %
	円 69,739,820,000	円 68,083,174,215	円 520,570,000	円 1,136,075,785	〔決算書 6 頁〕 〔事項別明細書 158 頁〕	
執行概要説明						
	予 算 現 額	支 出 済 額	翌年度繰越額	不 用 額	執行率	
1 徴税管理事務に要した経費	17,258,885,000 円	16,536,127,224 円	0 円	722,757,776 円	95.8 %	
(1) 管理事務等に要した経費	17,177,115,000	16,460,763,057	0	716,351,943	95.8	
	電算処理費、職員費及び管理費、都税事務所等維持管理費等					
(2) 各種広報事業等による都 税案内及び納税思想普及 に要した経費	81,770,000	75,364,167	0	6,405,833	92.2	
2 課税事務に要した経費	15,232,338,000	15,059,994,339	0	172,343,661	98.9	
(1) 管理事務等に要した経費	12,603,658,000	12,576,184,788	0	27,473,212	99.8	
(2) 課税事務及び固定資産評 価事務等に要した経費	2,628,680,000	2,483,809,551	0	144,870,449	94.5	
3 徴収事務に要した経費	34,130,114,000	34,010,771,832	0	119,342,168	99.7	
(1) 管理事務等に要した経費	6,673,563,000	6,657,314,674	0	16,248,326	99.8	
(2) 徴収及び滞納処分に要し た経費並びに徴収交付金	27,456,551,000	27,353,457,158	0	103,093,842	99.6	
4 施設整備に要した経費	3,118,483,000	2,476,280,820	520,570,000	121,632,180	79.4	
	都税事務所等庁舎の改築及び改修に要した経費					
不用額説明						
1 経費節約				37,682,034 円		
2 落札差金				113,729,000		
3 職員関係費の実績による残				105,978,877		
4 個人都民税徴収取扱費及び都税特別徴収義務者に対する徴収交付金 の実績による残				391,757		
5 その他実績による残				878,294,117		
計				1,136,075,785		

(4) 生活文化費	予算現額	支出済額	翌年度繰越額	不用額	執行率 87.4%
	円 33,964,693,000	円 29,688,836,969	円 1,489,858,000	円 2,785,998,031	(決算書 6頁 事項別明細書 168頁)

執行概要説明

生活文化行政に要した経費

	予算現額	支出済額	翌年度繰越額	不用額	執行率
(1) 管理事務に要した経費 職員費及び管理費	4,290,829,000 円	4,001,939,492 円	0 円	288,889,508 円	93.3%
(2) 都政に関する広報及び広聴に要した経費 都政広報、都民の声事業、情報公開事務	3,921,144,000	3,442,069,137	0	479,074,863	87.8
(3) 都民生活事業に要した経費 海外渡航相談及び旅券発行、東京ウィメンズプラザの運営、 「地域力」向上に向けた取組、市民活動の促進、国際交流事業等	4,570,930,000	4,150,373,912	0	420,556,088	90.8
(4) 消費生活対策に要した経費 公衆浴場対策、消費生活総合センターの運営、消費者行政活性化事業、消費生活行政の企画調整等	1,377,679,000	1,167,272,465	0	210,406,535	84.7
(5) 計量検定所に要した経費 使用計量器検査等、管理運営等	387,938,000	363,317,544	0	24,620,456	93.7
(6) 文化振興に要した経費 文化施設の運営、文化振興施策の企画調整、アーツカウンシル等による文化の創造・発信等	19,416,173,000	16,563,864,419	1,489,858,000	1,362,450,581	85.3

不用額説明

1 落札差金	452,348,073 円
2 職員費の実績による残	257,161,961
3 文化事業の推進の実績による残	351,809,894
4 文化振興施策の企画調整の実績による残	347,836,548
5 都政広報の実績による残	295,086,093
6 アーツカウンシル等による文化の創造・発信の実績による残	199,190,750
7 消費生活総合センターの運営の実績による残	55,889,450
8 公衆浴場対策の実績による残	34,990,205

9	消費者行政活性化事業の実績による残	32,625,885 円
10	管理費の実績による残	31,727,547
11	都民の声事業の実績による残	26,715,183
12	消費生活行政の企画調整の実績による残	23,116,601
13	情報公開事務の実績による残	11,918,565
14	計量検定所の管理運営の実績による残	5,625,203
15	使用計量器検査等の実績による残	2,508,497
16	その他実績による残	657,447,576
	計	2,785,998,031

(5) スポーツ振興費	予算現額	支出済額	翌年度繰越額	不用額	執行率 59.7%
	円 168,173,734,000	円 100,449,118,474	円 46,889,830,000	円 20,834,785,526	〔決算書 7頁〕 〔事項別明細書 178頁〕

執行概要説明

	予算現額	支出済額	翌年度繰越額	不用額	執行率
1 スポーツ振興管理に要した経費	1,081,900,000 円	1,066,148,963 円	0 円	15,751,037 円	98.5%
(1) 管理事務に要した経費 職員費及び管理事務費	1,081,900,000	1,066,148,963	0	15,751,037	98.5
2 オリンピック・パラリンピック準備に要した経費	154,070,532,000	89,030,883,906	46,438,655,000	18,600,993,094	57.8
(1) 東京2020オリンピック・パラリンピック競技大会に関連する都の施策等に係る職員費	10,470,886,000	10,467,546,988	0	3,339,012	100.0
(2) 東京2020オリンピック・パラリンピック競技大会に関連する都の施策等に要した経費 共同実施事業、オリンピック・パラリンピック施設整備、ボランティアの気運醸成・育成支援等	143,599,646,000	78,563,336,918	46,438,655,000	18,597,654,082	54.7
3 スポーツ推進に要した経費	13,021,302,000	10,352,085,605	451,175,000	2,218,041,395	79.5
(1) スポーツ振興に係る職員費	867,067,000	848,889,873	0	18,177,127	97.9
(2) スポーツ振興に要した経費 体育施設等の整備・運営、スポーツ振興施策の企画調整等	12,154,235,000	9,503,195,732	451,175,000	2,199,864,268	78.2

不用額説明

1 職員費・管理事務費の実績による残	37,267,176 円
2 共同実施事業の実績による残	17,333,264,483
3 オリンピック・パラリンピック施設整備の実績による残	691,860,326
4 体育施設等の運営の実績による残	633,404,919
5 総合的な競技力向上施策の推進の実績による残	526,662,963
6 スポーツ振興施策の企画調整の実績による残	419,228,383
7 大会成功に向けた区市町村支援の実績による残	211,962,902

8	その他実績による残	981,134,374 円
	計	20,834,785,526

(6) 都市整備費	予算現額	支出済額	翌年度繰越額	不用額	執行率	83.4%
	円 109,960,611,000	円 91,708,800,895	円 2,558,597,000	円 15,693,213,105	〔決算書 7頁〕 〔事項別明細書 186頁〕	
執行概要説明						
	予算現額	支出済額	翌年度繰越額	不用額	執行率	
1 都市整備管理に要した経費	5,661,452,000 円	4,928,940,457 円	38,500,000 円	694,011,543 円	87.1%	
(1) 管理事務に要した経費	2,425,445,000	2,272,287,437	0	153,157,563	93.7	
職員費及び管理事務費						
(2) 建設副産物再利用促進事業等に要した経費	1,948,296,000	1,568,232,750	38,500,000	341,563,250	80.5	
総合計画に関する調査、屋外広告物指導事務、建設副産物再利用促進事業等						
(3) 利根川・荒川水源地域対策基金等に対する事業費負担金等に要した経費	680,478,000	526,262,054	0	154,215,946	77.3	
利根川・荒川水源地域対策基金等に対する事業費負担金、水資源に関する調査及び連絡調整						
(4) 国土利用計画法に基づく土地取引の届出事務等に要した経費	607,233,000	562,158,216	0	45,074,784	92.6	
国土調査、国土利用計画法に基づく管理事務、東京の土地に関する調査等						
2 都市基盤整備に要した経費	18,755,416,000	17,440,486,083	0	1,314,929,917	93.0	
(1) 管理事務に要した経費	1,067,813,000	1,037,673,342	0	30,139,658	97.2	
職員費及び管理事務費						
(2) 都市計画に関する調査等に要した経費	1,675,530,000	919,237,397	0	756,292,603	54.9	
施設計画に関する調査、総合治水対策事業、都市施設に関する計画図の整備等						
(3) 地下高速鉄道建設費等に対する補助金、出資金及び貸付金等に要した経費	16,012,073,000	15,483,575,344	0	528,497,656	96.7	
都市高速鉄道建設助成、品川駅東西自由通路整備事業等						
3 市街地整備に要した経費	44,755,208,000	32,151,585,207	1,815,607,000	10,788,015,793	71.8	
(1) 管理事務に要した経費	3,969,043,000	3,745,742,889	0	223,300,111	94.4	
職員費及び管理事務費、市街地整備に関する管理事務、宅地造成に関する許可及び指導監察等						

100 (6) 都市整備費（歳出）

	予 算 現 額	支 出 済 額	翌年度繰越額	不 用 額	執行率
(2) 防災密集地域再生促進事業等に要した経費	5,667,849,000 円	5,227,772,649 円	0 円	440,076,351 円	92.2 %
防災密集地域再生促進事業、災害時業務継続施設整備事業、避難場所・避難道路の見直し等					
(3) 土地区画整理事業施行者等に対する補助金等に要した経費	3,792,178,000	3,444,691,650	0	347,486,350	90.8
土地区画整理事業助成、公益財団法人東京都都市づくり公社に対する交付金等に要した経費					
(4) 都市再開発法に基づく市街地再開発事業に対する補助金等に要した経費	1,192,813,000	1,177,972,479	0	14,840,521	98.8
市街地整備補助、公共施設管理者負担金等					
(5) 都市計画道路の整備に要した経費	288,212,000	190,686,555	39,998,000	57,527,445	66.2
臨海都市基盤関連街路等					
(6) 都市改造に要した経費	28,237,338,000	16,923,787,671	1,775,609,000	9,537,941,329	59.9
区画整理、沿道一体整備、地域と連携した延焼遮断帯形成事業等					
(7) ニュータウン事業に要した経費	1,607,775,000	1,440,931,314	0	166,843,686	89.6
住宅建設対策、宅地販売事業、土地区画整理事業					
4 建築行政に要した経費	4,053,938,000	3,381,929,890	0	672,008,110	83.4
(1) 管理事務に要した経費	1,388,485,000	1,366,416,984	0	22,068,016	98.4
職員費及び管理事務費					
(2) 建築基準法に基づく建築指導事務等に要した経費	2,446,126,000	1,806,123,017	0	640,002,983	73.8
耐震改修促進事業、建築指導事務、建築行政交付金等					
(3) 建築業許可事務等に要した経費	219,327,000	209,389,889	0	9,937,111	95.5
建設業許可事務、建設業等指導事務、建築士指導事務					
5 住宅政策に要した経費	36,734,597,000	33,805,859,258	704,490,000	2,224,247,742	92.0
(1) 住宅政策管理事務等に要した経費	31,615,015,000	29,356,063,231	704,490,000	1,554,461,769	92.9
都営住宅等事業会計への繰出金、職員費及び管理事務費等					

	予 算 現 額	支 出 済 額	翌年度繰越額	不 用 額	執 行 率
(2) 区市町村住宅供給助成に 要した経費	1,329,782,000 円	1,269,912,689 円	0 円	59,869,311 円	95.5 %
区市町村住宅供給助成					
(3) 民間住宅政策に要した経 費	3,068,105,000	2,575,608,947	0	492,496,053	83.9
民間住宅支援、安心居住推進、空き家施策推進					
(4) マンション政策に要した 経費	444,520,000	336,213,655	0	108,306,345	75.6
マンション適正管理・再生促進、マンション耐震改修促進					
(5) 宅地建物取引業等行政事 務に要した経費	277,175,000	268,060,736	0	9,114,264	96.7
宅地建物取引業等行政事務費					

不 用 額 説 明

1 落札差金	662,345,370 円
2 職員費の実績による残	142,941,565
3 区画整理の実績による残	3,895,232,815
4 沿道一体整備の実績による残	2,262,060,829
5 地域と連携した延焼遮断帯形成事業の実績による残	1,832,785,367
6 都営住宅等事業会計繰出金の実績による残	1,380,665,073
7 上石神井駅周辺地区整備事業の実績による残	1,075,883,558
8 施設計画に関する調査の実績による残	669,282,283
9 耐震改修促進事業の実績による残	490,051,402
10 防災密集地域再生促進事業の実績による残	368,978,305
11 都市高速鉄道建設助成等の実績による残	350,135,656
12 土地区画整理事業助成の実績による残	338,910,350
13 安心居住推進事業の実績による残	292,189,535
14 都市づくりと連携した都営住宅再編整備の推進の実績による残	202,656,163
15 宅地販売事業の実績による残	160,195,779
16 その他実績残	1,568,899,055
計	15,693,213,105

(7) 環境費	予算現額	支出済額	翌年度繰越額	不用額	執行率	82.6%
	円 58,379,703,000	円 48,238,738,526	円 5,410,139,000	円 4,730,825,474	〔決算書 7頁〕 〔事項別明細書 216頁〕	
執行概要説明						
	予算現額	支出済額	翌年度繰越額	不用額	執行率	
1 環境管理に要した経費	3,739,128,000 円	3,582,887,327 円	0 円	156,240,673 円	95.8%	
(1) 管理事務に要した経費 職員費及び管理費等	2,037,653,000	1,976,137,281	0	61,515,719	97.0	
(2) 環境保全施策の企画に要した経費 環境保全施策の総合調整、環境確保条例等に関する事務等	890,302,000	819,010,174	0	71,291,826	92.0	
(3) 環境科学研究に要した経費	811,173,000	787,739,872	0	23,433,128	97.1	
2 環境保全対策に要した経費	45,343,402,000	37,416,926,910	4,702,142,000	3,224,333,090	82.5	
(1) 管理事務に要した経費	1,960,588,000	1,936,633,634	0	23,954,366	98.8	
(2) 地球環境エネルギー対策に要した経費 環境エネルギー政策の推進、ZEV普及促進事業、地球温暖化対策の推進、再生可能エネルギーの推進等	31,874,985,000	26,019,004,508	4,689,602,000	1,166,378,492	81.6	
(3) 環境改善施策に要した経費 大気環境対策の推進、自動車環境対策の推進、環境保安対策の推進等	2,120,928,000	1,765,147,750	0	355,780,250	83.2	
(4) 自然環境の保護等に要した経費 緑地保全策の推進、自然公園の管理・整備、水環境対策の推進、自然の保護と回復に関する施策の推進等	9,386,901,000	7,696,141,018	12,540,000	1,678,219,982	82.0	
3 廃棄物に関する施策に要した経費	9,297,173,000	7,238,924,289	707,997,000	1,350,251,711	77.9	
(1) 管理事務に要した経費	1,271,304,000	1,247,094,652	0	24,209,348	98.1	
(2) 廃棄物対策に要した経費 廃棄物の埋立処分、廃棄物の規制・指導、資源循環の推進、建物維持管理	6,911,108,000	5,369,647,276	707,997,000	833,463,724	77.7	
(3) 施設整備に要した経費	1,114,761,000	622,182,361	0	492,578,639	55.8	

不 用 額 説 明

1	経費節約	49,450,000 円
2	落札差金	1,356,883,280
3	職員費の実績による残	24,137,018
4	地球温暖化対策の実績による残	686,181,293
5	緑地保全策の推進の実績による残	341,822,197
6	施設整備の実績による残	278,629,932
7	廃棄物の規制・指導の実績による残	188,386,445
8	廃棄物の埋立処分の実績による残	169,609,360
9	自然公園の整備の実績による残	160,591,943
10	水環境対策の実績による残	88,840,620
11	世界自然遺産保全事業の実績による残	70,355,353
12	環境保安対策の実績による残	46,529,044
13	自動車環境対策の実績による残	35,985,698
14	その他実績による残	1,233,423,291
	計	4,730,825,474

(8) 福祉保健費	予算現額	支出済額	翌年度繰越額	不用額	執行率	88.8%
	円 1,983,608,175,000	円 1,760,705,010,364	円 264,333,000	円 222,638,831,636	〔決算書 7頁〕 〔事項別明細書 232頁〕	
執行概要説明						
	予算現額	支出済額	翌年度繰越額	不用額	執行率	
1 福祉保健事業の企画、一般管理事務等に要した経費	14,477,438,000 円	13,216,147,553 円	0 円	1,261,290,447 円	91.3%	
(1) 管理事務等に要した経費 職員費及び管理事務費等	7,819,105,000	6,951,250,452	0	867,854,548	88.9	
(2) 政策連携団体に対する補助金等に要した経費	2,747,098,000	2,675,326,543	0	71,771,457	97.4	
(3) 医学総合研究所の助成に要した経費	3,597,550,000	3,312,586,029	0	284,963,971	92.1	
(4) 社会福祉法人の指導検査等に要した経費	313,685,000	276,984,529	0	36,700,471	88.3	
2 医療政策事業等に要した経費	46,928,072,000	42,031,463,117	0	4,896,608,883	89.6	
(1) 管理事務等に要した経費 職員費及び管理事務費	3,366,720,000	3,116,288,180	0	250,431,820	92.6	
(2) 医療関係法令に基づく医療指導及び救急医療対策等に要した経費	39,518,189,000	35,150,095,037	0	4,368,093,963	88.9	
(3) 看護職員の養成及び定着対策等に要した経費	4,043,163,000	3,765,079,900	0	278,083,100	93.1	
3 保健政策事業等に要した経費	316,642,961,000	305,772,505,692	0	10,870,455,308	96.6	
(1) 管理事務等に要した経費 職員費及び管理事務費	5,439,664,000	5,209,419,532	0	230,244,468	95.8	
(2) 保健所の運営業務等に要した経費	3,656,479,000	2,820,874,952	0	835,604,048	77.1	
(3) 健康増進法に基づく健康増進事業等に要した経費	3,396,159,000	2,030,632,544	0	1,365,526,456	59.8	
(4) 難病医療費助成及び在宅難病患者対策等に要した経費	27,035,548,000	26,347,171,657	0	688,376,343	97.5	
(5) 原爆被爆者等に対する健康診断及び健康管理手当等に要した経費	2,938,000,000	2,707,725,940	0	230,274,060	92.2	

	予 算 現 額	支 出 済 額	翌年度繰越額	不 用 額	執 行 率
(6) 重度心身障害者（児）等 に対する医療費の助成事 業に要した経費	22,560,540,000 円	21,763,744,781 円	0 円	796,795,219 円	96.5 %
(7) 国民健康保険制度及び後 期高齢者医療制度の施行 に要した経費	251,616,571,000	244,892,936,286	0	6,723,634,714	97.3
4 生活福祉事業等に要した経 費	290,022,166,000	285,934,609,568	0	4,087,556,432	98.6
(1) 管理事務等に要した経費 職員費及び管理事務費等	6,087,778,000	5,264,720,044	0	823,057,956	86.5
(2) 旧軍人等の援護事務費等 に要した経費	171,000,000	138,416,266	0	32,583,734	80.9
(3) 生活保護等に要した経費	19,533,606,000	18,338,339,643	0	1,195,266,357	93.9
(4) 地域福祉の推進に要した 経費	3,758,659,000	3,622,433,702	0	136,225,298	96.4
(5) 福祉人材の養成、確保等 及び民生委員の活動等に 要した経費	1,946,683,000	1,701,200,400	0	245,482,600	87.4
(6) 生活支援等に要した経費	258,524,440,000	256,869,499,513	0	1,654,940,487	99.4
5 高齢社会対策事業等に要し た経費	264,037,122,000	230,198,230,877	0	33,838,891,123	87.2
(1) 管理事務等に要した経費 職員費及び管理事務費等	1,770,535,000	1,443,079,261	0	327,455,739	81.5
(2) 介護保険制度施行に要し た経費	205,672,509,000	177,391,709,999	0	28,280,799,001	86.2
(3) 高齢者福祉の増進等に要 した経費	41,401,078,000	36,585,606,594	0	4,815,471,406	88.4
(4) 老人福祉施設の助成等に 要した経費	8,784,000,000	8,371,259,295	0	412,740,705	95.3
(5) 健康長寿医療センターへ の支援及び江東高齢者医 療センターへの助成に要 した経費	6,409,000,000	6,406,575,728	0	2,424,272	100.0
6 少子社会対策事業等に要し た経費	319,532,785,000	301,170,994,874	0	18,361,790,126	94.3
(1) 管理事務等に要した経費 職員費及び管理事務費等	9,577,926,000	9,232,162,019	0	345,763,981	96.4

	予 算 現 額	支 出 済 額	翌年度繰越額	不 用 額	執 行 率
(2) 子供家庭福祉の増進及び児童福祉法、母子保健法に基づく医療費助成等に要した経費	107,316,309,000 円	102,388,368,329 円	0 円	4,927,940,671 円	95.4 %
(3) 児童相談所の運営に要した経費	4,136,080,000	3,718,626,862	0	417,453,138	89.9
(4) 児童養護施設、児童自立支援施設、民間児童福祉施設等の運営、保護委託等に要した経費	197,433,440,000	184,812,302,571	0	12,621,137,429	93.6
(5) 女性福祉の増進に要した経費	1,069,030,000	1,019,535,093	0	49,494,907	95.4
7 障害者施策推進事業等に要した経費	220,495,273,000	194,335,478,337	0	26,159,794,663	88.1
(1) 管理事務等に要した経費 職員費及び管理事務費等	12,108,031,000	11,715,445,877	0	392,585,123	96.8
(2) 障害者（児）の福祉増進に要した経費	63,306,924,000	61,011,129,425	0	2,295,794,575	96.4
(3) 心身障害者福祉センター等の運営に要した経費	513,000,000	432,861,034	0	80,138,966	84.4
(4) 障害者（児）施設の管理委託及び保護委託に要した経費	103,874,031,000	81,273,399,930	0	22,600,631,070	78.2
(5) 精神保健及び精神障害者福祉に関する法律に基づく医療費助成及び精神障害者社会復帰対策に要した経費	40,693,287,000	39,902,642,071	0	790,644,929	98.1
8 健康安全事業等に要した経費	428,513,593,000	316,619,330,574	0	111,894,262,426	73.9
(1) 管理事務等に要した経費 職員費及び管理事務費	6,464,539,000	6,387,520,070	0	77,018,930	98.8
(2) 食品衛生関係法令に基づく衛生監視、営業許可及び有害食品対策等に要した経費	823,000,000	700,088,335	0	122,911,665	85.1
(3) 薬事関係法令に基づく許可登録及び薬事監視等に要した経費	399,000,000	326,845,637	0	72,154,363	81.9
(4) 健康安全研究センターの管理運営、試験検査及び調査研究等に要した経費	2,129,000,000	1,893,602,812	0	235,397,188	88.9

	予 算 現 額	支 出 済 額	翌年度繰越額	不 用 額	執 行 率
(5) 環境衛生対策、大気汚染医療費助成、環境保健対策、動物の愛護及び管理に要した経費	2,105,000,000 円	1,918,769,516 円	0 円	186,230,484 円	91.2 %
(6) 感染症予防法に基づく感染症予防医療対策等に要した経費	416,593,054,000	305,392,504,204	0	111,200,549,796	73.3
9 社会福祉施設等の整備及び整備費補助に要した経費	68,587,941,000	58,699,064,808	229,009,000	9,659,867,192	85.6
(1) 社会福祉施設等の整備に要した経費	15,433,283,000	12,737,214,508	0	2,696,068,492	82.5
(2) 社会福祉施設等の整備助成に要した経費	53,154,658,000	45,961,850,300	229,009,000	6,963,798,700	86.5
10 地域病院の運営等に要した経費	14,370,824,000	12,727,184,964	35,324,000	1,608,315,036	88.6
(1) 管理事務等に要した経費 地域病院等の運営、建物賃借料等、職員費及び管理事務費	13,452,393,000	11,915,436,164	0	1,536,956,836	88.6
(2) 地域病院等の整備に要した経費	918,431,000	811,748,800	35,324,000	71,358,200	88.4

不 用 額 説 明

1 落札差金による残	1,406,094,207 円
2 職員費の実績による残	1,719,947,398
3 感染症予防医療対策の実績による残	110,875,062,638
4 新型コロナウイルス感染症緊急包括支援事業（介護分）の実績による残	26,824,627,821
5 新型コロナウイルス感染症緊急包括支援事業（障害分）の実績による残	20,279,572,105
6 広域連合に対する都負担金等の実績による残	3,828,092,135
7 医療施設等整備助成の実績による残	3,518,037,000
8 東京都保育士等キャリアアップ補助等の実績による残	3,381,185,000
9 高齢保健福祉施設整備助成の実績による残	2,703,668,000
10 待機児童解消等区市町村支援事業等の実績による残	2,619,748,000
11 地域医療総合介護確保基金（積立金）の実績による残	2,521,778,000
12 財政調整交付金の実績による残	2,310,648,000
13 子供家庭支援区市町村包括補助事業の実績による残	1,598,946,000

14	地域病院等の運営の実績による残	1,490,203,500 円
15	保育事業の実績による残	1,489,839,087
16	低所得者・離職者対策事業の実績による残	1,484,496,490
17	受動喫煙防止対策等の実績による残	1,178,592,816
18	定期借地権の一時金に対する補助の実績による残	1,054,075,000
19	特別区・市に対する都負担金の実績による残	1,034,387,460
20	認可外保育施設利用支援事業の実績による残	943,069,000
21	自立支援給付費都負担金の実績による残	904,078,550
22	介護保険給付費都負担金の実績による残	789,404,010
23	医療保健政策区市町村包括補助事業の実績による残	674,145,000
24	医療費助成の実績による残	625,176,526
25	賃貸物件による保育所の開設準備経費補助事業の実績による残	619,955,000
26	障害者施策推進区市町村包括補助事業の実績による残	606,658,000
27	児童福祉施設等整備助成の実績による残	590,342,700
28	新型コロナウイルス感染症緊急包括支援事業(児童福祉施設等分) の実績による残	540,557,474
29	施設開設準備経費助成特別対策事業の実績による残	536,126,000
30	障害児支援事業の実績による残	528,779,139
31	地域支援事業交付金の実績による残	520,851,336
32	保育所等利用多子世帯負担軽減事業の実績による残	517,363,000
33	医療費助成の実績による残	511,399,608
34	ベビーシッター利用支援事業の実績による残	484,858,686
35	高齢社会対策区市町村包括補助事業の実績による残	450,498,000
36	安心子ども基金による特別対策の実績による残	396,007,956
37	心身障害者（児）医療費の助成の実績による残	355,092,219
38	重症心身障害児（者）施設等の管理運営の実績による残	343,249,335
39	乳児院の実績による残	342,125,794
40	国民健康保険組合に対する補助等の実績による残	341,168,709
41	認可外保育施設事業の実績による残	336,792,137
42	認証保育所の実績による残	336,422,000
43	シルバーバスの交付の実績による残	335,548,403

44	高齢者施設での新型コロナウイルス感染症対策強化事業の実績による残	333,666,169 円
45	就労系障害サービス等の機能強化事業の実績による残	318,064,953
46	介護職員宿舎借り上げ支援事業の実績による残	300,848,940
47	その他実績による残	17,737,582,335
	計	222,638,831,636

(9) 産業労働費	予算現額	支出済額	翌年度繰越額	不用額	執行率	67.4%
	円 2,069,240,277,000	円 1,394,875,716,093	円 549,273,148,000	円 125,091,412,907	〔決算書 7頁〕 〔事項別明細書 294頁〕	
執行概要説明						
	予算現額	支出済額	翌年度繰越額	不用額	執行率	
1 労働委員会及び同事務局の運営に要した経費	665,000,000 円	605,732,673 円	0 円	59,267,327 円	91.1%	
(1) 労働委員会に要した経費	228,616,000	215,864,125	0	12,751,875	94.4	
(2) 事務管理に要した経費	436,384,000	389,868,548	0	46,515,452	89.3	
職員費及び管理事務費						
2 産業労働局の管理運営に要した経費	825,216,755,000	269,770,463,721	546,937,642,000	8,508,649,279	32.7	
(1) 管理事務に要した経費	1,176,000,000	1,057,755,899	0	118,244,101	89.9	
職員費及び管理事務費						
(2) 産業政策の立案等に要した経費	824,040,755,000	268,712,707,822	546,937,642,000	8,390,405,178	32.6	
感染拡大防止協力金、江戸東京さらりプロジェクト等						
3 商工業の振興に要した経費	1,099,709,399,000	995,538,553,307	1,366,883,000	102,803,962,693	90.5	
(1) 管理事務に要した経費	2,973,000,000	2,853,864,003	0	119,135,997	96.0	
職員費及び管理事務費						
(2) 経営技術支援に要した経費	98,709,626,000	84,111,844,390	1,366,883,000	13,230,898,610	85.2	
販路開拓支援、技術支援、試験研究機関、経営安定支援、総合的支援、創業支援等						
(3) 金融事業に要した経費	974,061,776,000	893,654,255,376	0	80,407,520,624	91.7	
中小企業制度融資、新型コロナウイルス感染症対応緊急融資等 利子補給等						
(4) 観光事業に要した経費	23,964,997,000	14,918,589,538	0	9,046,407,462	62.3	
受入環境の充実、外国人旅行者誘致の新たな展開、魅力を高める観光資源の開発、MICE誘致の推進等						
4 農林水産業の振興に要した経費	27,000,237,000	19,738,529,715	968,623,000	6,293,084,285	73.1	
(1) 管理事務に要した経費	4,241,000,000	4,157,603,467	0	83,396,533	98.0	
職員費及び管理事務費						

	予 算 現 額	支 出 済 額	翌年度繰越額	不 用 額	執 行 率
(2) 農業の施策に要した経費	7,442,995,000 円	6,446,531,622 円	0 円	996,463,378 円	86.6 %
農業振興計画及び情報提供等、食の安全・安心の確保、農業経営の安定、農林総合研究センターの運営等					
(3) 林業に要した経費	5,562,769,000	3,918,605,234	226,456,000	1,417,707,766	70.4
森林づくりの推進、森林産業の育成、森林計画及び情報提供等					
(4) 水産業の施策に要した経費	2,743,288,000	2,255,513,656	0	487,774,344	82.2
島しょ農林水産総合センターの運営等、漁業生産流通基盤の整備、漁業資源の管理、漁業経営の安定					
(5) 緑化推進に要した経費	272,000,000	179,221,857	0	92,778,143	65.9
(6) 農林災害復旧に要した経費	5,612,385,000	1,895,394,403	742,167,000	2,974,823,597	33.8
林地荒廃復旧、農地・林道・治山施設災害復旧					
(7) 小笠原振興に要した経費	1,125,800,000	885,659,476	0	240,140,524	78.7
5 労働事業に要した経費	86,283,083,000	80,164,949,979	0	6,118,133,021	92.9
(1) 管理事務に要した経費	5,322,000,000	5,188,807,121	0	133,192,879	97.5
職員費及び管理事務費					
(2) 就業促進事業に要した経費	14,618,530,000	11,906,142,684	0	2,712,387,316	81.4
就業確保対策、しごとセンターの管理運営等、東京都地域人材確保総合支援事業等					
(3) 労政事業に要した経費	58,432,301,000	56,676,158,030	0	1,756,142,970	97.0
テレワーク活用・働く女性応援事業、中小企業従業員融資資金貸付、働きやすい職場環境づくり推進事業等					
(4) 職業能力開発事業に要した経費	7,910,252,000	6,393,842,144	0	1,516,409,856	80.8
能力開発訓練、時間講師、職業能力開発センターの管理運営等、能力向上訓練、職業能力開発協会助成等					
6 施設整備に要した経費	30,365,803,000	29,057,486,698	0	1,308,316,302	95.7
(1) 産業労働施設整備費	30,365,803,000	29,057,486,698	0	1,308,316,302	95.7
商工施設の整備、農林水産施設の整備等					

不 用 額 説 明

1 落札差金				2,592,129,754 円	
2 職員費の実績による残				315,692,048	

3	制度融資信用保証料補助の実績による残	44,396,798,135 円
4	地域の金融機関と連携した新たな金融支援策の実績による残	14,857,853,548
5	中小企業制度融資の実績による残	9,000,000,000
6	小規模企業対策事業等の実績による残	4,649,501,204
7	国際展示場の運営事業等の実績による残	1,933,605,743
8	魅力ある商店街づくり事業等の実績による残	950,320,580
9	能力開発訓練の実績による残	848,262,458
10	保証債務履行損失補助事業の実績による残	781,183,411
11	東京都地域人材確保総合支援事業の実績による残	409,027,152
12	しごとセンターの管理運営等の実績による残	319,788,433
13	国庫査定減による残	198,674,829
14	観光まちづくり事業の実績による残	163,210,946
15	緑化推進経費の実績による残	92,778,143
16	試験研究機関の運営等の実績による残	36,999,137
17	その他実績による残	43,545,587,386
	計	125,091,412,907

(10) 土 木 費	予 算 現 額	支 出 済 額	翌年度繰越額	不 用 額	執行率	80.7 %
	円 529,123,189,000	円 427,234,641,166	円 31,563,471,000	円 70,325,076,834	〔決算書 8 頁〕 〔事項別明細書 326 頁〕	
執行概要説明						
	予 算 現 額	支 出 済 額	翌年度繰越額	不 用 額	執行率	
1 土木管理に要した経費	24,967,352,000 円	22,299,860,037 円	244,661,000 円	2,422,830,963 円	89.3 %	
(1) 管理事務に要した経費	16,550,852,000	16,344,835,656	0	206,016,344	98.8	
補助事業（負担率10/10）－市町村指導監督事務費等 単独事業－職員費及び管理費						
(2) 土木技術の支援及び土木 技術職員の人材育成等に 要した経費	344,000,000	267,292,405	0	76,707,595	77.7	
技術支援、技術情報、新技術評価、土木技術研修						
(3) 庁舎の整備に要した経費	978,000,000	762,301,235	79,200,000	136,498,765	77.9	
第六建設事務所庁舎改修外20箇所						
(4) 市町村の施行する土木事 業に対する補助に要した 経費	5,598,900,000	4,252,430,434	132,661,000	1,213,808,566	76.0	
道路事業、公園事業、交通安全施設整備事業、河川事業等						
(5) 公共事業の施行に伴い、 建築物の移転、土地の購 入等資金の貸付に要した 経費	432,600,000	152,720,803	32,800,000	247,079,197	35.3	
(6) 代替地の購入に要した経 費	1,063,000,000	520,279,504	0	542,720,496	48.9	
2 道路橋梁事業に要した経費	335,548,974,000	271,262,462,001	17,928,623,000	46,357,888,999	80.8	
(1) 管理事務に要した経費	2,734,928,000	2,731,489,386	0	3,438,614	99.9	
職員費及び管理費						
(2) 道路管理事務に要した経 費	589,000,000	512,004,760	0	76,995,240	86.9	
道路台帳整備、道路管理システム、道路占用等						
(3) 駐車場の管理運営に要し た経費	686,000,000	439,422,321	6,820,000	239,757,679	64.1	
駐車場改修等						

	予 算 現 額	支 出 済 額	翌年度繰越額	不 用 額	執 行 率
(4) 都管理の道路の維持管理に要した経費 附属物維持、路面維持、区部清掃、道路施設維持等	24,555,000,000 円	23,876,453,107 円	0 円	678,546,893 円	97.2 %
(5) 都管理の橋梁の維持管理に要した経費 橋梁修理、維持塗装等	4,183,000,000	4,035,533,753	0	147,466,247	96.5
(6) 道路の補修に要した経費 補助事業(補助率1/2) 一路面補修(江東区亀戸二丁目~三丁目外)等 単独事業一路面補修(北区赤羽北二丁目~一丁目外)、道路施設整備、街路樹整備、沿道整備等	29,083,781,000	22,332,959,310	2,384,002,000	4,366,819,690	76.8
(7) 交通安全施設の整備に要した経費 補助事業(補助率1/2) 一無電柱化の推進、自転車通行空間の整備 単独事業一無電柱化の推進、歩道整備、自転車走行空間の整備等	34,947,380,000	28,534,765,893	941,133,000	5,471,481,107	81.7
(8) 災害の発生の恐れのある道路の改良に要した経費 補助事業(補助率1/2・3/5) 一道路災害防除工事(檜原村人里)等 単独事業一道路災害防除工事(檜原村数馬外65箇所)等	5,037,156,000	4,020,625,262	716,379,000	300,151,738	79.8
(9) 道路の新設及び改修に要した経費 補助事業(補助率1/2) 一大久野青梅線(日の出町大久野~青梅市梅郷一丁目)外9箇所等、 単独事業一大久野青梅線(日の出町大久野~青梅市梅郷一丁目)外45箇所、 第三次みちづくり・まちづくりパートナー事業等	17,193,013,000	11,506,741,145	863,576,000	4,822,695,855	66.9
(10) 街路の新設及び改修に要した経費 補助事業(負担率1/2、補助率1/2) 一西部新宿線、同国分寺線及び同西武園線(東村山市)外88箇所等 単独事業一環状第1号線(千代田区九段南一丁目~一ツ橋一丁目)外187箇所等	177,073,161,000	141,474,831,616	11,171,475,000	24,426,854,384	79.9
(11) 橋梁の新設、架設及び補修に要した経費 補助事業(補助率1/2) 一関戸橋、長寿命化(4橋) 単独事業一関戸橋外12橋、長寿命化(52橋)、橋梁補修(51橋)等	22,972,555,000	15,889,877,434	1,836,288,000	5,246,389,566	69.2

	予 算 現 額	支 出 済 額	翌年度繰越額	不 用 額	執 行 率
(12) 小笠原諸島の道路の整備 に要した経費	311,000,000 円	234,738,755 円	8,950,000 円	67,311,245 円	75.5 %
補助事業（負担率3/5）－沖港北港線（小笠原村母島猪熊谷） 単独事業－沖港北港線（小笠原村母島猪熊谷）等					
(13) 国が直轄施行する道路事 業に対する都の負担金に 要した経費	15,748,000,000	15,314,511,459	0	433,488,541	97.2
道路事業（負担割合1/4、1/3、1/2）					
(14) 道路災害復旧に要した経 費	435,000,000	358,507,800	0	76,492,200	82.4
補助事業（負担率0.667）－青梅秩父線（青梅市成木六丁目） 外2箇所 単独事業－八王子あきる野線（八王子市戸吹町）外4箇所					
3 河川事業に要した経費	112,184,646,000	88,251,774,796	11,583,248,000	12,349,623,204	78.7
(1) 管理事務に要した経費	2,069,696,000	2,063,368,492	0	6,327,508	99.7
職員費及び管理費					
(2) 河川の維持管理に要した 経費	4,782,558,000	4,781,918,307	0	639,693	100.0
補助事業（補助率9/10、10/10）－一般公共海岸管理、水害統 計調査 単独事業－護岸堤防、水門及び排水機場32箇所、調節池31箇所 等					
(3) 水防用機械の維持管理及 び水防倉庫の補修等に要 した経費	316,000,000	254,910,222	0	61,089,778	80.7
情報管理、水防管理等					
(4) 被害のおそれのある在来 護岸の局部的改良等に要 した経費	5,672,277,000	4,922,059,482	620,269,000	129,948,518	86.8
単独事業－河川改修（中小区間8河川）、高潮対策（高潮区間1 河川、1水門等）、水防災総合情報システム等					
(5) 河川の環境整備に要した 経費	1,110,816,000	1,005,915,928	38,364,000	66,536,072	90.6
補助事業（補助率1/2）－河川しゅんせつ 単独事業－河川しゅんせつ等					
(6) 河川の整備に要した経費	31,843,915,000	22,857,967,969	2,442,132,000	6,543,815,031	71.8
補助事業（負担率1/2、補助率1/2）－神田川外11河川 単独事業－神田川外26河川等					

	予 算 現 額	支 出 済 額	翌年度繰越額	不 用 額	執行率
(7) 高潮防御施設、江東内部河川及びスーパー堤防等の整備並びに東部低地帯における耐震・耐水対策等に要した経費	47,029,137,000 円	35,468,076,360 円	7,824,088,000 円	3,736,972,640 円	75.4 %
補助事業(補助率1/2)－江東内部河川施設、スーパー堤防等整備、東部低地帯耐震・耐水対策事業等 単独事業－高潮防御施設、江東内部河川施設、スーパー堤防等整備、東部低地帯耐震・耐水対策事業等					
(8) 砂防指定地内堰堤等及び海岸保全区域内の護岸等の施設整備に要した経費	6,922,454,000	4,606,855,421	658,395,000	1,657,203,579	66.5
補助事業(補助率1/3、1/2、5.5/10)－砂防(差木地沢外12箇所)、急傾斜地崩壊対策(丹三郎外7箇所)、海岸保全(御蔵海岸) 単独事業－砂防(大金沢外32箇所)、急傾斜地崩壊対策(千ヶ瀬町一丁目外18箇所)、海岸保全(横まま海岸外3箇所)等					
(9) 小笠原諸島の砂防施設等の整備に要した経費	214,000,000	101,916,410	0	112,083,590	47.6
補助事業(負担率1/2)－一時雨川 単独事業－一時雨川外1箇所					
(10) 国が直轄施行する河川事業に対する都の負担金に要した経費	11,938,793,000	11,938,792,805	0	195	100.0
河川事業(負担割合3/10～1/2)					
(11) 河川の災害復旧に要した経費	285,000,000	249,993,400	0	35,006,600	87.7
補助事業(負担率0.667)－秋川 単独事業－秋川					
4 公園霊園事業に要した経費	56,422,217,000	45,420,544,332	1,806,939,000	9,194,733,668	80.5
(1) 管理事務に要した経費	3,195,967,000	3,166,195,396	0	29,771,604	99.1
職員費及び管理費					
(2) 公園及び付属施設の維持管理に要した経費	10,267,991,000	9,945,006,017	0	322,984,983	96.9
指定管理者制度(79箇所)、直営公園管理(3箇所)					
(3) 動物園の維持管理に要した経費	6,328,000,000	6,117,607,622	0	210,392,378	96.7
指定管理者制度、動物園管理事業					
(4) 霊園及び葬儀所の維持管理に要した経費	2,127,000,000	2,106,964,350	0	20,035,650	99.1
指定管理者制度(8霊園、1葬儀所)、貸付管理料徴収等					

	予 算 現 額	支 出 済 額	翌年度繰越額	不 用 額	執 行 率
(5) 公園造成に要した経費	29,521,956,000 円	20,197,012,776 円	1,301,080,000 円	8,023,863,224 円	68.4 %
補助事業（補助率1/3、1/2）－公園整備（和田堀公園外4公園） 等					
単独事業－公園整備（和田堀公園外24公園）等					
(6) 動物園の施設整備に要した経費	3,232,868,000	2,636,113,922	357,298,000	239,456,078	81.5
単独事業－恩賜上野動物園、多摩動物公園等					
(7) 霊園及び葬儀所の整備に要した経費	1,624,150,000	1,159,737,184	148,561,000	315,851,816	71.4
単独事業－8霊園の整備、瑞江葬儀所等					
(8) 小笠原公園の整備に要した経費	124,285,000	91,907,065	0	32,377,935	73.9
補助事業（補助率1/2）－都市公園					
単独事業－都市公園					

不 用 額 説 明

1 経費節約	757,100,000 円
2 落札差金	2,613,335,085
3 職員費の実績による残	4,318,280
4 国の交付決定額減による残	3,829,000,000
5 その他実績による残	63,121,323,469
計	70,325,076,834

(11) 港湾費	予算現額	支出済額	翌年度繰越額	不用額	執行率 72.3%
	円 118,302,921,000	円 85,479,876,160	円 8,527,459,000	円 24,295,585,840	〔決算書 8頁〕 〔事項別明細書 370頁〕

執行概要説明

	予算現額	支出済額	翌年度繰越額	不用額	執行率
1 港湾管理に要した経費	815,085,000 円	728,237,474 円	0 円	86,847,526 円	89.3%
職員費及び管理事務費等					
2 東京港の管理運営及び港湾施設等の建設整備に要した経費	92,530,590,000	65,391,952,783	6,399,305,000	20,739,332,217	70.7
(1) 管理費等及び職員費に要した経費	3,828,925,000	3,793,093,343	0	35,831,657	99.1
職員費及び管理事務費等					
(2) 港湾施設等の管理運営に要した経費	3,674,000,000	2,787,201,764	0	886,798,236	75.9
ふ頭・客船ターミナル運営、直営しゅんせつ、通信施設運営、東京ヘリポート運営、三港連携事業の実施等					
(3) 臨港道路、海上公園等の維持管理に要した経費	4,448,000,000	3,481,907,570	0	966,092,430	78.3
公園管理、海底トンネル管理、臨港交通施設運営、道路管理					
(4) 海岸保全施設の維持管理に要した経費	811,000,000	723,297,954	0	87,702,046	89.2
防潮堤、水門、排水機場等					
(5) 東京港の建設整備に要した経費	34,227,808,000	25,097,985,406	1,786,132,000	7,343,690,594	73.3
公共事業(負担率5/10、補助率1/3、5/10) — 道路・橋梁整備、ふ頭整備、岸壁・道路改修等 単独事業 — ふ頭整備、道路・橋梁整備、港湾厚生施設等整備、岸壁・道路改修等、内港地区再開発等 国直轄事業 — 道路・橋梁整備等					
(6) 港湾の環境整備に要した経費	3,439,016,000	2,622,127,609	331,704,000	485,184,391	76.2
単独事業 — 海の森公園、既設公園改修等					
(7) 運河の汚泥しゅんせつに要した経費	531,807,000	142,470,147	0	389,336,853	26.8
公共事業(補助率1/2) — 汚泥しゅんせつ 単独事業 — 事前・事後調査、工事監督費・事務費等					

	予 算 現 額	支 出 済 額	翌年度繰越額	不 用 額	執 行 率
(8) 廃棄物処理場の建設整備に要した経費 公共事業(補助率2.77/10)一新海面処分場 単独事業一新海面処分場等	17,724,104,000 円	14,989,560,789 円	1,575,516,000 円	1,159,027,211 円	84.6 %
(9) 海岸保全施設の建設整備に要した経費 公共事業(負担率2/5)一防潮堤、内部護岸 単独事業一防潮堤、水門改良、内部護岸、施設改修等	20,237,930,000	11,466,308,201	2,705,953,000	6,065,668,799	56.7
(10) 東京港埠頭株式会社に対する貸付金 外貿埠頭建設費貸付金	3,608,000,000	288,000,000	0	3,320,000,000	8.0
3 地方港湾・漁港・空港の管理運営及び建設整備に要した経費	24,957,246,000	19,359,685,903	2,128,154,000	3,469,406,097	77.6
(1) 管理費等及び職員費に要した経費 職員費及び管理事務費、離島航路・航空路補助等	3,763,101,000	3,511,571,320	0	251,529,680	93.3
(2) 島しょ港湾施設等の管理運営に要した経費 公共事業(補助率9/10)一港湾施設運営、漁港施設運営 単独事業一港湾施設運営、漁港施設運営等	1,508,755,000	1,350,954,152	0	157,800,848	89.5
(3) 地方港湾の建設整備に要した経費 公共事業(補助率5/10~9/10)一岡田港外10港 単独事業一元町港外13港等	9,918,270,000	8,338,734,089	876,807,000	702,728,911	84.1
(4) 漁港の建設整備に要した経費 公共事業(負担率2/3~9/10、補助率1/2~80/100)一岡田漁港外10港 単独事業一元町漁外17港等、計画調査等	5,432,118,000	3,312,708,131	574,815,000	1,544,594,869	61.0
(5) 島しょ海岸保全施設の建設整備に要した経費 公共事業(負担率5.5/10、11/20、補助率1/3)一港湾海岸(新島港外3港)等 単独事業一港湾海岸(波浮港外3港)等、計画調査等、工事監督費・事務費	1,175,116,000	1,042,652,433	41,380,000	91,083,567	88.7
(6) 空港等の建設整備に要した経費 公共事業(負担率80/100)一大島空港 単独事業一大島空港外4空港、調布飛行場等	1,848,389,000	942,258,206	260,966,000	645,164,794	51.0

	予 算 現 額	支 出 済 額	翌年度繰越額	不 用 額	執行率
(7) 災害復旧に要した経費	1,311,497,000 円	860,807,572 円	374,186,000 円	76,503,428 円	65.6 %

不 用 額 説 明

1 経費節約				6,393,000 円	
2 落札差金				2,978,901,882	
3 職員費の実績による残				33,370,412	
4 大井コンテナふ頭整備事業等の実績による残				3,320,000,000	
5 ふ頭整備の実績による残				2,856,104,413	
6 しゅんせつ土砂広域処分等の実績による残				735,103,911	
7 ふ頭運営の施設管理の実績による残				293,192,131	
8 海底トンネル管理の委託料等の実績による残				230,933,751	
9 離島航空路補助の実績による残				181,749,237	
10 港湾・漁港施設運営の委託料等の実績による残				91,298,721	
11 防潮堤、水門、排水機場等の維持管理の実績による残				82,578,997	
12 中央防波堤外側廃棄物処理場の護岸耐震補強等の実績による残				60,024,497	
13 離島航路補助の実績による残				51,258,008	
14 その他実績による残				13,374,676,880	
計				24,295,585,840	

(12) 教育費	予算現額	支出済額	翌年度繰越額	不用額	執行率 95.1%
	円 856,196,548,000	円 813,959,515,829	円 293,006,000	円 41,944,026,171	(決算書 8頁 事項別明細書 394頁)

執行概要説明

	予算現額	支出済額	翌年度繰越額	不用額	執行率
1 教育管理に要した経費	49,942,527,000 円	39,180,947,217 円	0 円	10,761,579,783 円	78.5%
(1) 教育委員会の運営に要した経費 委員の報酬、管理運営費	28,508,000	26,134,695	0	2,373,305	91.7
(2) 管理費及び職員費等 事務局の運営、職員費等	22,454,356,000	18,991,452,988	0	3,462,903,012	84.6
(3) 調査・統計・広報に要した経費	49,164,000	43,320,413	0	5,843,587	88.1
(4) 行政訴訟に要した経費	44,999,000	24,185,130	0	20,813,870	53.7
(5) 出張所に要した経費	73,743,000	61,185,188	0	12,557,812	83.0
(6) 免許及び選考に要した経費	402,873,000	333,036,661	0	69,836,339	82.7
(7) 教職員任免等に要した経費	123,571,000	104,219,871	0	19,351,129	84.3
(8) 電子計算事務に要した経費	1,761,793,000	1,479,022,412	0	282,770,588	83.9
(9) 学校保健給食に要した経費 特別支援学校給食調理業務委託、学校医等の嘱託、新型コロナウイルス感染症緊急対策等	11,067,487,000	7,646,507,217	0	3,420,979,783	69.1
(10) 耐震化事業推進に要した経費	2,144,437,000	1,069,926,555	0	1,074,510,445	49.9
(11) 冷房化事業推進に要した経費	11,791,596,000	9,401,956,087	0	2,389,639,913	79.7
2 小・中学校に要した経費	461,094,269,000	452,956,864,508	0	8,137,404,492	98.2
(1) 小学校の職員費等 職員費、非常勤講師報酬、デジタルを活用した学習支援等	310,746,982,000	304,953,150,943	0	5,793,831,057	98.1
(2) 中学校の職員費等 職員費、非常勤講師報酬、デジタルを活用した学習支援、旅費、都立中高一貫教育校管理運営費等	150,320,889,000	147,979,046,703	0	2,341,842,297	98.4

	予 算 現 額	支 出 済 額	翌年度繰越額	不 用 額	執行率
(3) 入学検査に要した経費	23,338,000 円	22,856,384 円	0 円	481,616 円	97.9 %
(4) 小・中学校施設指導調査に要した経費	3,060,000	1,810,478	0	1,249,522	59.2
3 高等学校に要した経費	142,185,655,000	136,291,949,782	0	5,893,705,218	95.9
(1) 管理費及び職員費等 職員費、高等学校管理運営費、非常勤講師報酬等	141,924,132,000	136,049,093,115	0	5,875,038,885	95.9
(2) 入学検査に要した経費	261,523,000	242,856,667	0	18,666,333	92.9
4 特別支援学校に要した経費	81,389,067,000	79,385,033,858	0	2,004,033,142	97.5
(1) 管理費及び職員費等 職員費、学校管理運営費、非常勤講師報酬等	80,025,918,000	78,237,969,009	0	1,787,948,991	97.8
(2) 就学奨励に要した経費	1,363,149,000	1,147,064,849	0	216,084,151	84.1
5 教職員の福利厚生に要した経費	744,000,000	515,526,040	0	228,473,960	69.3
(1) 教職員の福利厚生事業に要した経費 公立学校共済組合業務負担金等	387,171,000	378,501,755	0	8,669,245	97.8
(2) 教職員住宅の維持管理に要した経費	177,590,000	133,707,384	0	43,882,616	75.3
(3) 教職員住宅の建設に要した経費	179,239,000	3,316,901	0	175,922,099	1.9
6 退職手当及び年金に要した経費	46,083,930,000	44,582,276,591	0	1,501,653,409	96.7
(1) 恩給に要した経費	97,439,000	90,200,333	0	7,238,667	92.6
(2) 退職手当に要した経費	45,986,491,000	44,492,076,258	0	1,494,414,742	96.8
7 教育指導奨励に要した経費	20,116,100,000	14,133,962,339	293,006,000	5,689,131,661	70.3
(1) 職員費	1,177,092,000	1,049,349,056	0	127,742,944	89.1
(2) 指導研修に要した経費 スクールカウンセラーの配置、国際理解教育の推進等	18,357,693,000	12,579,697,935	293,006,000	5,484,989,065	68.5
(3) 教育センター施設の管理運営に要した経費 教職員研修センター、教育相談センター	581,315,000	504,915,348	0	76,399,652	86.9
8 社会教育に要した経費	9,524,000,000	7,689,842,739	0	1,834,157,261	80.7
(1) 職員費	1,325,671,000	1,134,918,350	0	190,752,650	85.6

	予算現額	支出済額	翌年度繰越額	不用額	執行率
(2) 社会教育の振興に要した経費 放課後子供教室、地域学校協働活動推進事業、都立学校における不登校・中途退学対策等	4,103,680,000 円	2,754,275,006 円	0 円	1,349,404,994 円	67.1 %
(3) 文化財保護に要した経費 文化財の保護管理、埋蔵文化財調査センターの管理運営、埋蔵文化財現地調査等	1,295,938,000	1,084,777,102	0	211,160,898	83.7
(4) 社会教育施設の管理運営に要した経費 図書館、ユース・プラザ整備等事業等	2,798,711,000	2,715,872,281	0	82,838,719	97.0
9 施設整備に要した経費	45,117,000,000	39,223,112,755	0	5,893,887,245	86.9
(1) 都立学校施設整備に要した経費 特別支援教育推進計画に基づく増改修等、都立学校老朽校舎改築、都立学校の環境改善等	44,207,046,000	38,639,757,050	0	5,567,288,950	87.4
(2) 社会教育施設整備に要した経費 都立中央図書館改修工事、ユース・プラザ改修工事	389,527,000	264,570,159	0	124,956,841	67.9
(3) 諸施設整備に要した経費 教職員研修センターの施設整備、埋蔵文化財調査センターの施設整備等	520,427,000	318,785,546	0	201,641,454	61.3

不用額説明

1 経費節約	400,191,000 円
2 落札差金	2,261,972,330
3 職員費の実績による残	1,970,557,969
4 学校管理運営費・設備整備費等の実績による残	5,847,580,923
5 指導奨励費の実績による残	5,552,205,964
6 施設整備費の実績による残	3,981,642,776
7 事務局運営費の実績による残	3,086,214,848
8 非常勤講師報酬の実績による残	2,405,907,378
9 社会教育費の実績による残	1,582,576,835
10 旅費の実績による残	1,460,476,321
11 その他実績による残	13,394,699,827

計

41,944,026,171 円

(13) 学 務 費	予 算 現 額	支 出 済 額	翌年度繰越額	不 用 額	執行率 94.6 %
	円 231,807,080,000	円 219,399,762,070	円 28,160,000	円 12,379,157,930	(決算書 8 頁 事項別明細書 434 頁)

執行概要説明

	予 算 現 額	支 出 済 額	翌年度繰越額	不 用 額	執行率
1 公立大学法人の支援等に要した経費	24,513,000,000 円	23,979,007,417 円	0 円	533,992,583 円	97.8 %
標準運営費交付金、公立大学法人の施設改修費、特定運営費交付金等					
2 私立学校振興に要した経費	207,010,080,000	195,215,408,181	28,160,000	11,766,511,819	94.3
(1) 管理事務に要した経費	1,817,745,000	1,180,848,607	28,160,000	608,736,393	65.0
職員費及び管理事務等					
(2) 私立学校助成に要した経費	205,192,335,000	194,034,559,574	0	11,157,775,426	94.6
私立幼稚園・小・中・高等学校等経常費補助、私立高等学校等就学支援金、私立高等学校等特別奨学金補助、私立学校退職手当補助、私立幼稚園等園児保護者負担軽減事業費補助等					
3 育英資金貸付事務等に要した経費	284,000,000	205,346,472	0	78,653,528	72.3
育英資金事業等					

不 用 額 説 明

1 落札差金	117,179,990 円
2 職員費の実績による残	36,480,083
3 私立高等学校等特別奨学金補助の実績による残	2,643,633,402
4 私立高等学校等就学支援金の実績による残	2,590,312,822
5 私立専修学校授業料等減免費用負担金の実績による残	2,296,117,200
6 私立学校安全対策促進事業費補助の実績による残	789,774,912
7 私立幼稚園等施設等利用費負担金の実績による残	556,010,011
8 私立幼稚園等園児保護者負担軽減事業費補助の実績による残	490,788,700
9 管理事務等の実績による残	479,866,746
10 私立小学校経常費補助の実績による残	430,662,800
11 私立学校外国語指導助手活用事業費補助の実績による残	282,696,027
12 標準運営費交付金の実績による残	223,763,781

13 その他実績による残	1,441,871,456 円
計	12,379,157,930

(14) 警 察 費	予 算 現 額	支 出 済 額	翌年度繰越額	不 用 額	執行率
	円	円	円	円	97.6 %
	651,821,794,000	636,344,527,640	491,541,000	14,985,725,360	〔 決算書 9 頁 事項別明細書 440 頁 〕
執行概要説明					
	予 算 現 額	支 出 済 額	翌年度繰越額	不 用 額	執行率
1 警察管理に要した経費	524,170,911,000 円	514,647,018,807 円	0 円	9,523,892,193 円	98.2 %
(1) 公安委員会に要した経費	41,191,000	39,001,993	0	2,189,007	94.7
(2) 管理事務に要した経費	501,626,484,000	493,758,009,630	0	7,868,474,370	98.4
	職員費、警察情報管理システムの運営費、管理事務費、被服調製費、通信施設管理費、被留置者管理費				
(3) 職員の福利厚生に要した経費	292,825,000	268,093,170	0	24,731,830	91.6
	職員福利厚生費、待機宿舍管理運営費				
(4) 職員の健康管理に要した経費	654,983,000	650,642,236	0	4,340,764	99.3
	健康診断実施費、健康診断用品及び薬剤費等、嘱託医報酬等				
(5) 職員の教養及び警察表彰等に要した経費	1,222,826,000	892,147,509	0	330,678,491	73.0
	職員教養費、警察官採用費等、警察表彰費				
(6) 警察装備の整備及び維持管理に要した経費	14,550,709,000	13,605,135,302	0	945,573,698	93.5
	自動車管理費、ヘリコプター管理費、災害対策資器材費、船舶管理費、原付自転車及び自転車管理費、その他装備資器材費				
(7) 運転免許業務に要した経費	5,781,893,000	5,433,988,967	0	347,904,033	94.0
	運転免許業務管理費、運転者教育費、交通違反者行政処分費				
2 退職手当及び恩給に要した経費	24,678,513,000	24,607,751,966	0	70,761,034	99.7
(1) 恩給・扶助料等に要した経費	664,746,000	662,642,429	0	2,103,571	99.7
	恩給及び扶助料、事務費				
(2) 退職手当等に要した経費	24,013,767,000	23,945,109,537	0	68,657,463	99.7
3 警察活動に要した経費	57,043,537,000	53,768,226,011	491,541,000	2,783,769,989	94.3

	予 算 現 額	支 出 済 額	翌年度繰越額	不 用 額	執 行 率
(1) 交通指導取締に要した経費 駐車違反の取締費、交通違反取締等、交通対策調査研究費、交通安全指導費、交通犯罪の捜査	8,748,776,000 円	8,534,857,602 円	0 円	213,918,398 円	97.6 %
(2) 交通安全施設管理に要した経費 交通信号施設維持管理費、パーキングメーター等維持管理費、道路標識維持管理費	11,660,563,000	11,159,144,277	37,034,000	464,384,723	95.7
(3) 交通安全施設整備に要した経費 交通信号施設整備費、道路標識整備費、道路標示整備費	15,717,345,000	14,588,448,467	454,507,000	674,389,533	92.8
(4) 警備・地域警察に要した経費 雑踏警備及び110番運営費、地域警察運営費、駐在所家族協力報償費、防災広報費等	8,123,034,000	7,498,860,797	0	624,173,203	92.3
(5) 刑事警察・組織犯罪対策に要した経費 犯罪捜査費等、鑑識活動費、組織犯罪対策費	9,280,236,000	8,863,452,593	0	416,783,407	95.5
(6) 生活安全警察に要した経費 保安事犯取締費、生活安全対策費、少年非行防止対策費、少年犯罪取締費	3,513,583,000	3,123,462,275	0	390,120,725	88.9
4 警察施設に要した経費	45,928,833,000	43,321,530,856	0	2,607,302,144	94.3
(1) 施設管理に要した経費 光熱水費等、保守委託及び事業委託、土地建物等賃借料、庁舎維持補修費	15,203,205,000	14,352,556,791	0	850,648,209	94.4
(2) 施設改修に要した経費 既存施設改修、待機宿舎環境整備、空調設備改修	1,404,213,000	1,189,074,341	0	215,138,659	84.7
(3) 施設整備に要した経費 庁舎建設費、待機宿舎建設費、用地買収等	29,321,415,000	27,779,899,724	0	1,541,515,276	94.7
不 用 額 説 明					
1 落札差金				846,627,922 円	
2 職員費の実績による残				6,429,826,488	
3 庁舎建設設計委託等の実績による残				564,271,026	
4 警察車両運転技能研修等の実績による残				444,251,839	

5	車両用燃料費等の実績による残	429,679,299 円
6	光熱水費の実績による残	380,717,772
7	交通信号機改良等工事の実績による残	315,503,048
8	交通信号機施設整備設計、道路標示設計委託等の実績による残	309,752,451
9	電話料金、電話回線専用料等の実績による残	304,975,430
10	警察活動用消耗品、支給品・貸与品調製費等の実績による残	298,217,683
11	警察情報管理システム保守等の実績による残	277,386,859
12	各種装備資器材の購入、修繕料等の実績による残	261,185,566
13	交通信号施設等電気料の実績による残	233,107,013
14	警察活動用報償費等の実績による残	217,296,165
15	運転者教育、運転免許業務管理等委託の実績による残	170,336,608
16	施設の保守、廃棄物処理等委託の実績による残	164,130,714
17	車両捜査支援システム機器等借上の実績による残	155,625,661
18	警察情報管理システム用機器等借上の実績による残	146,613,106
19	仮設庁舎用地等借上の実績による残	137,612,134
20	廃棄物処理手数料等の実績による残	131,555,219
21	各種研修等委託の実績による残	124,152,062
22	鑑識活動用消耗品等の実績による残	119,277,994
23	少年非行防止対策協力謝金等の実績による残	106,031,130
24	交通信号施設保守管理等委託の実績による残	102,555,176
25	庁舎移転料、建築関係手数料の実績による残	102,507,676
26	防犯対策用品等消耗品等の実績による残	100,518,147
27	運転免許業務管理機器等借上の実績による残	94,085,917
28	庁舎維持修繕料等の実績による残	74,421,794
29	職員の公務災害補償費の実績による残	73,587,346
30	サイバー犯罪対策用機器等借上の実績による残	72,046,766
31	退職手当の実績による残	68,657,347
32	違法駐車対策等委託の実績による残	67,855,444
33	本部庁舎等初度調弁備品等の実績による残	65,534,130
34	警察官等採用試験官謝金等の実績による残	62,215,242
35	その他実績による残	1,533,607,186

計

14,985,725,360 円

(15) 消 防 費	予 算 現 額	支 出 済 額	翌年度繰越額	不 用 額	執行率 97.9 %
	円 252,272,376,000	円 246,946,736,932	円 0	円 5,325,639,068	(決算書 9 頁) (事項別明細書 458 頁)

執行概要説明

	予 算 現 額	支 出 済 額	不 用 額	執行率
1 消防管理に要した経費	197,904,971,000 円	196,160,723,474 円	1,744,247,526 円	99.1 %
(1) 職員費及び管理事務等に要した経費	192,731,541,000	191,222,325,872	1,509,215,128	99.2
職員費及び管理事務等				
(2) 職員の福利厚生に要した経費	96,000,000	94,953,622	1,046,378	98.9
(3) 職員の健康管理に要した経費	434,727,000	410,345,651	24,381,349	94.4
(4) 人事管理、職員の教養、採用等に要した経費	857,876,000	744,180,951	113,695,049	86.7
(5) 情報処理業務に要した経費	3,784,827,000	3,688,917,378	95,909,622	97.5
2 消防活動に要した経費	24,096,405,000	23,384,649,295	711,755,705	97.0
(1) 消火、救助、特殊災害活動等の消防活動業務及び大規模災害等対策資器材の整備に要した経費	1,028,847,000	977,790,013	51,056,987	95.0
(2) 都民指導、防災教育、震災対策等に要した経費	1,354,228,000	1,216,413,789	137,814,211	89.8
(3) 救急活動、応急救護知識・技術の普及等に要した経費	2,249,486,000	2,200,265,593	49,220,407	97.8
(4) 消防技術者試験・講習、危険物規制業務、火災予防業務等に要した経費	776,000,000	734,082,234	41,917,766	94.6
(5) 消防車両・個人装備・通信施設・消防艇・ヘリコプターの整備及び維持管理に要した経費	18,687,844,000	18,256,097,666	431,746,334	97.7
3 消防団に要した経費	3,927,000,000	2,600,064,633	1,326,935,367	66.2
(1) 特別区消防団運営委員会に要した経費	14,000,000	5,767,948	8,232,052	41.2
(2) 消防団の運営及び活動に要した経費	3,913,000,000	2,594,296,685	1,318,703,315	66.3
4 退職手当及び恩給に要した経費	8,539,000,000	8,091,128,800	447,871,200	94.8
(1) 恩給法に基づく恩給等に要した経費	156,000,000	143,920,018	12,079,982	92.3

	予 算 現 額	支 出 済 額	不 用 額	執 行 率
(2) 退職手当に要した経費	8,383,000,000 円	7,947,208,782 円	435,791,218 円	94.8 %
5 庁舎等の建設及び改修等に要した経費	17,805,000,000	16,710,170,730	1,094,829,270	93.9
(1) 庁舎建設等に要した経費	11,216,000,000	10,695,508,306	520,491,694	95.4
(2) 庁舎等の改修に要した経費	3,980,744,000	3,572,822,873	407,921,127	89.8
(3) 消防水利の整備等に要した経費	2,608,256,000	2,441,839,551	166,416,449	93.6

不 用 額 説 明

1 経費節約	79,124,407 円
2 落札差金	854,319,482
3 職員費の実績による残	493,594,189
4 費用弁償の実績による残	1,046,292,612
5 退職手当の実績による残	435,613,498
6 車両、ヘリコプター、消防艇用燃料等の実績による残	199,365,507
7 契約不調による残	188,394,000
8 光熱水費の実績による残	180,334,033
9 非常勤職員報酬の実績による残	167,474,173
10 庁舎施設維持管理等の実績による残	166,730,119
11 電話料、廃棄物処理等の実績による残	156,201,746
12 管理事務経費等の実績による残	128,867,663
13 消火栓補償費の実績による残	97,486,013
14 退職等報償費の実績による残	95,630,800
15 水利施設管理の実績による残	72,700,192
16 消防団員報酬の実績による残	67,474,188
17 車両、ヘリコプター、消防艇の修繕、消耗品等の実績による残	66,820,318
18 旅費の実績による残	52,377,161
19 消防団員等の公務災害補償費の実績による残	43,085,049
20 待機宿舍賃借料等の実績による残	42,719,380
21 通信設備等の賃借料の実績による残	39,840,297
22 その他実績による残	651,194,241

計

5,325,639,068 円

(16) 公債費	予算現額	支出済額	翌年度繰越額	不用額	執行率 99.4%
	円 349,040,000,000	円 346,950,429,785	円 0	円 2,089,570,215	(決算書 9頁) (事項別明細書 474頁)

執行概要説明

都債の発行及び償還等に要した経費

	予算現額	支出済額	不用額	執行率
(1) 公債費会計繰出金	349,006,000,000 円	346,950,046,224 円	2,055,953,776 円	99.4%
(2) 一時借入金等利子	34,000,000	383,561	33,616,439	1.1

不用額説明

1 都債利子償還金等の実績による残	2,055,953,776 円
2 借入利率の低下による残	33,616,439
計	2,089,570,215

(17) 諸支出金	予算現額	支出済額	翌年度繰越額	不用額	執行率 99.0%
	円 1,957,961,642,000	円 1,937,966,903,208	円 0	円 19,994,738,792	〔決算書 9頁〕 〔事項別明細書 476頁〕

執行概要説明

	予算現額	支出済額	不用額	執行率
1 財産管理及び取得・評価の事務等に要した経費	265,835,698,000 円	265,432,545,991 円	403,152,009 円	99.8%
(1) 職員費	927,824,000	910,141,667	17,682,333	98.1
(2) 財産運用に要した経費	1,702,000,000	1,316,530,324	385,469,676	77.4
(3) 社会資本等整備基金積立金	1,414,000,000	1,414,000,000	0	100
(4) 財政調整基金積立金	70,167,594,000	70,167,594,000	0	100
(5) 東京オリンピック・パラリンピック開催準備基金積立金	191,624,280,000	191,624,280,000	0	100
2 他会計支出金	1,242,979,316,000	1,226,219,923,424	16,759,392,576	98.7
(1) 特別会計繰出金	991,422,980,000	991,234,774,390	188,205,610	100.0
(2) 公営企業会計支出金	251,556,336,000	234,985,149,034	16,571,186,966	93.4
3 収用委員会及び同事務局の運営に要した経費	460,000,000	332,494,285	127,505,715	72.3
(1) 委員会の運営に要した経費 委員報酬、運営費	38,630,000	37,417,788	1,212,212	96.9
(2) 事務局の運営に要した経費 職員費及び管理事務費	421,370,000	295,076,497	126,293,503	70.0
4 諸 費	448,686,628,000	445,981,939,508	2,704,688,492	99.4
(1) 利子割交付金	4,106,532,000	4,106,531,000	1,000	100.0
(2) 配当割交付金	19,885,041,000	19,885,040,000	1,000	100.0
(3) 株式等譲渡所得割交付金	23,209,103,000	23,209,102,000	1,000	100.0
(4) 法人事業税交付金	2,978,662,000	2,978,661,000	1,000	100.0
(5) 地方消費税交付金	322,231,213,000	322,231,213,000	0	100
(6) ゴルフ場利用税交付金	384,602,000	384,601,618	382	100.0
(7) 環境性能割交付金	3,710,783,000	3,710,782,248	752	100.0
(8) 旧法による自動車取得税交付金	1,879,000	1,878,156	844	100.0

	予 算 現 額	支 出 済 額	不 用 額	執 行 率
(9) 利子割精算金	2,935,000 円	379,844 円	2,555,156 円	12.9 %
(10) 過誤納還付金	66,337,205,000	64,643,858,853	1,693,346,147	97.4
(11) 国庫支出金返納金	4,733,419,000	3,735,582,389	997,836,611	78.9
(12) 国有資産等所在市町村交付金	1,105,254,000	1,094,309,400	10,944,600	99.0

不 用 額 説 明

1 経費節約	1,143,000 円
2 職員費の実績による残	59,282,746
3 他会計支出金の実績による残	16,759,320,576
4 過誤納還付金の実績による残	1,693,344,843
5 国庫支出金返納金の実績による残	997,836,711
6 収用対象地に係る鑑定評価の実績による残	67,690,400
7 その他実績による残	416,120,516
計	19,994,738,792

(18) 予 備 費	予 算 現 額	支 出 済 額	翌年度繰越額	不 用 額	補充率 56.2 %
	円 2,187,750,000 〔 議決額 5,000,000,000 〕	円 0 〔 補充額 2,812,250,000 〕	円 0	円 2,187,750,000	〔 決算書 9 頁 事項別明細書 486 頁 〕

執行概要説明

補充した科目及び金額

第 2 款	総務費	220,000,000 円
第 4 款	生活文化費	805,900,000 円
第 8 款	福祉保健費	1,449,018,000 円
第 12 款	教育費	337,332,000 円

	予 算 現 額	支 出 済 額	翌年度繰越額	不 用 額
歳 出 合 計	9,747,452,481,000 円	8,486,951,726,398 円	653,209,578,000 円	607,291,176,602 円
執 行 率	87.1 %			