

## Ⅱ 一般会計





表 9 款 別  
歳

款 別	予 算 現 額 (円)	収 入 済 額 (円)
1 都税	5,606,774,901,000	5,847,910,482,244
2 地方譲与税	50,791,198,000	53,342,590,620
3 助成交付金	34,164,000	35,278,000
4 地方特例交付金	19,873,905,000	28,096,821,000
5 特別交付金	2,998,612,000	2,897,311,000
6 分担金及負担金	22,663,487,000	15,887,106,788
7 使用料及手数料	87,422,012,000	76,912,845,608
8 国庫支出金	3,434,643,529,000	2,491,560,133,494
9 財産収入	39,245,751,000	34,279,151,411
10 寄附金	61,000,000	723,052,730
11 繰入金	928,874,469,000	289,540,920,072
12 諸収入	366,324,185,000	480,250,476,812
13 都債	299,844,000,000	224,279,201,279
14 繰越金	201,661,161,000	201,661,161,883
計	11,061,212,374,000	9,747,376,532,941

## 区 分 表

## 入

予算現額に対する 収入済額の増減 (円)	予算現額に 対する収入 済額の割合 (%)	収入済額計 に対する款 別収入済額 の割合 (%)
241,135,581,244	104.3	60.0
2,551,392,620	105.0	0.5
1,114,000	103.3	0.0
8,222,916,000	141.4	0.3
△ 101,301,000	96.6	0.0
△ 6,776,380,212	70.1	0.2
△ 10,509,166,392	88.0	0.8
△ 943,083,395,506	72.5	25.6
△ 4,966,599,589	87.3	0.3
662,052,730	-	0.0
△ 639,333,548,928	31.2	3.0
113,926,291,812	131.1	4.9
△ 75,564,798,721	74.8	2.3
883	100.0	2.1
△ 1,313,835,841,059	88.1	100

表10 歳 入 款 別

注：対前年度比・指数は収入済額の比較である。

年度 款 別	平成 29 年 度				平成 30 年 度			
	予 算 現 額 収 入 済 額	収入率 (%)	対前年 度 比 (%)	指数	予 算 現 額 収 入 済 額	収入率 (%)	対前年 度 比 (%)	指数
1 都 税	5,223,756,560 5,273,011,580	100.9	100.7	100	5,465,312,415 5,446,357,290	99.7	103.3	103
2 地 方 譲 与 税	242,491,165 245,133,153	101.1	104.1	100	278,954,796 276,836,146	99.2	112.9	113
3 助 成 交 付 金	30,459 29,933	98.3	98.3	100	30,033 29,642	98.7	99.0	99
4 地 方 特 例 交 付 金	5,404,982 5,219,250	96.6	107.1	100	6,056,369 5,996,834	99.0	114.9	115
5 特 別 交 付 金	3,108,160 2,817,070	90.6	95.9	100	3,060,645 2,645,143	86.4	93.9	94
6 分 担 金 及 負 担 金	15,454,709 10,758,353	69.6	101.4	100	15,804,515 10,272,880	65.0	95.5	95
7 使 用 料 及 手 数 料	88,911,351 83,834,738	94.3	99.2	100	87,607,273 83,359,952	95.2	99.4	99
8 国 庫 支 出 金	406,334,659 365,066,895	89.8	114.2	100	332,093,287 309,398,840	93.2	84.8	85
9 財 産 収 入	48,483,593 49,607,587	102.3	177.3	100	44,276,616 47,920,886	108.2	96.6	97
10 寄 附 金	61,000 37,732	61.9	46.5	100	61,000 34,562	56.7	91.6	92
11 繰 入 金	367,985,610 120,656,825	32.8	173.4	100	491,347,964 444,736,728	90.5	368.6	369
12 諸 収 入	403,229,508 514,520,769	127.6	95.9	100	402,773,847 504,826,451	125.3	98.1	98
13 都 債	240,923,175 112,605,948	46.7	90.5	100	174,162,675 112,309,449	64.5	99.7	100
14 繰 越 金	180,818,204 180,818,205	100.0	142.8	100	270,916,522 270,916,523	100.0	149.8	150
計	7,226,993,135 6,964,118,038	96.4	102.7	100	7,572,457,957 7,515,641,326	99.2	107.9	108

## 一 覽 表 (平成29年度～令和3年度)

(単位：千円)

令和元年度				令和2年度				令和3年度			
予算現額 収入済額	収入率 (%)	対前年 度比 (%)	指数	予算現額 収入済額	収入率 (%)	対前年 度比 (%)	指数	予算現額 収入済額	収入率 (%)	対前年 度比 (%)	指数
5,618,325,708 5,631,801,061	100.2	103.4	107	5,252,517,169 5,349,831,313	101.9	95.0	101	5,606,774,901 5,847,910,482	104.3	109.3	111
271,751,088 271,501,850	99.9	98.1	111	49,512,963 47,300,769	95.5	17.4	19	50,791,198 53,342,591	105.0	112.8	22
30,441 33,937	111.5	114.5	113	33,945 34,223	100.8	100.8	114	34,164 35,278	103.3	103.1	118
20,313,980 17,776,568	87.5	296.4	341	7,886,600 8,976,337	113.8	50.5	172	19,873,905 28,096,821	141.4	313.0	538
3,006,586 2,622,024	87.2	99.1	93	2,965,895 2,950,129	99.5	112.5	105	2,998,612 2,897,311	96.6	98.2	103
14,386,324 10,212,173	71.0	99.4	95	18,171,314 10,246,858	56.4	100.3	95	22,663,487 15,887,107	70.1	155.0	148
87,767,184 82,161,401	93.6	98.6	98	88,194,256 75,836,484	86.0	92.3	90	87,422,012 76,912,846	88.0	101.4	92
350,990,398 327,495,289	93.3	105.8	90	1,880,276,000 1,200,274,349	63.8	366.5	329	3,434,643,529 2,491,560,133	72.5	207.6	682
35,682,130 28,973,640	81.2	60.5	58	35,909,665 25,680,186	71.5	88.6	52	39,245,751 34,279,151	87.3	133.5	69
61,000 52,431	86.0	151.7	139	1,111,000 1,278,439	115.1	-	-	61,000 723,053	-	56.6	-
607,546,428 450,864,098	74.2	101.4	374	1,323,851,638 686,894,714	51.9	152.4	569	928,874,469 289,540,920	31.2	42.2	240
343,821,302 455,488,102	132.5	90.2	89	369,796,781 581,015,584	157.1	127.6	113	366,324,185 480,250,477	131.1	82.7	93
170,017,000 111,930,404	65.8	99.7	99	490,120,000 471,188,248	96.1	421.0	418	299,844,000 224,279,201	74.8	47.6	199
280,819,711 280,819,711	100	103.7	155	227,105,255 227,105,255	100	80.9	126	201,661,161 201,661,162	100.0	88.8	112
7,804,519,280 7,671,732,689	98.3	102.1	110	9,747,452,481 8,688,612,888	89.1	113.3	125	11,061,212,374 9,747,376,533	88.1	112.2	140

表11 款 別  
歳

款 別	予 算 現 額		
	議 決 予 算 額 (繰越事業費繰越額) (円)	予 備 費 補 充 額 (円)	計 (円)
1 議 会 費	5,652,508,000	0	5,652,508,000
2 総 務 費	266,361,736,000 ( 5,899,466,000 )	0	272,261,202,000
3 徴 税 費	71,715,489,000 ( 520,570,000 )	0	72,236,059,000
4 生 活 文 化 費	28,029,441,000 ( 1,489,858,000 )	0	29,519,299,000
5 スポーツ振興費	404,307,256,000 ( 46,889,830,000 )	0	451,197,086,000
6 都 市 整 備 費	102,967,842,000 ( 2,558,597,000 )	0	105,526,439,000
7 環 境 費	57,946,740,000 ( 5,410,139,000 )	0	63,356,879,000
8 福 祉 保 健 費	2,152,913,297,000 ( 264,333,000 )	4,008,648,000	2,157,186,278,000
9 産 業 労 働 費	2,362,822,407,000 ( 549,273,148,000 )	0	2,912,095,555,000
10 土 木 費	486,981,697,000 ( 31,563,471,000 )	0	518,545,168,000
11 港 湾 費	93,381,815,000 ( 8,527,459,000 )	0	101,909,274,000
12 教 育 費	854,275,381,000 ( 293,006,000 )	0	854,568,387,000
13 学 務 費	233,085,945,000 ( 28,160,000 )	0	233,114,105,000
14 警 察 費	642,252,361,000 ( 491,541,000 )	0	642,743,902,000
15 消 防 費	248,825,376,000	0	248,825,376,000
16 公 債 費	332,250,000,000	0	332,250,000,000
17 諸 支 出 金	2,059,233,505,000	0	2,059,233,505,000
18 予 備 費	5,000,000,000	△ 4,008,648,000	991,352,000
計	10,408,002,796,000 ( 653,209,578,000 )	0	11,061,212,374,000



区 分 表  
出

支 出 済 額 (円)	翌 年 度 繰 越 額 (円)	不 用 額 (円)	予算現額に對する支出済額の割合 (%)	支出済額計に對する款別支出済額の割合 (%)
5,149,431,861	0	503,076,139	91.1	0.1
240,006,909,189	8,613,083,000	23,641,209,811	88.2	2.5
70,635,757,353	0	1,600,301,647	97.8	0.7
26,747,245,917	0	2,772,053,083	90.6	0.3
300,380,245,420	0	150,816,840,580	66.6	3.2
87,928,528,665	2,189,092,000	15,408,818,335	83.3	0.9
56,687,018,587	81,833,000	6,588,027,413	89.5	0.6
1,781,243,152,226	427,648,000	375,515,477,774	82.6	18.8
2,157,807,616,520	341,392,142,000	412,895,796,480	74.1	22.8
412,747,296,987	21,875,426,000	83,922,445,013	79.6	4.4
73,332,912,892	6,100,292,000	22,476,069,108	72.0	0.8
816,298,833,252	0	38,269,553,748	95.5	8.6
221,823,598,587	0	11,290,506,413	95.2	2.3
623,293,537,270	166,668,000	19,283,696,730	97.0	6.6
244,016,492,831	0	4,808,883,169	98.1	2.6
327,141,995,772	0	5,108,004,228	98.5	3.5
2,016,463,484,140	107,700,000	42,662,320,860	97.9	21.3
補充額 ( 4,008,648,000 )	0	991,352,000	補充率 ( 80.2 )	
9,461,704,057,469	380,953,884,000	1,218,554,432,531	85.5	100

表12 歳 出 款 別

注1：対前年度比・指数は支出済額の比較である。  
 注2：※印は補充額、\*印は補充率である。

年 度 款 別	平 成 29 年 度				平 成 30 年 度			
	予 算 現 額 支 出 済 額	執行率 (%)	対前年 度 比 (%)	指数	予 算 現 額 支 出 済 額	執行率 (%)	対前年 度 比 (%)	指数
1 議 会 費	5,623,000 4,944,726	87.9	87.6	100	5,652,000 4,978,496	88.1	100.7	101
2 総 務 費	193,358,422 176,108,385	91.1	95.4	100	191,524,800 176,390,240	92.1	100.2	100
3 徴 税 費	68,212,000 65,819,265	96.5	97.8	100	69,616,315 68,186,199	97.9	103.6	104
4 生 活 文 化 費	25,987,000 23,792,595	91.6	94.9	100	36,244,818 33,753,572	93.1	141.9	142
5 スポーツ振興費	69,912,515 50,391,721	72.1	67.2	100	97,957,268 76,841,537	78.4	152.5	152
6 都 市 整 備 費	136,799,732 117,230,106	85.7	98.9	100	119,222,021 104,602,538	87.7	89.2	89
7 環 境 費	40,321,964 34,474,165	85.5	81.4	100	32,490,953 29,250,738	90.0	84.8	85
8 福 祉 保 健 費	1,127,407,425 1,062,552,260	94.2	87.8	100	1,123,243,335 1,075,479,941	95.7	101.2	101
9 産 業 労 働 費	474,046,738 375,945,174	79.3	92.5	100	452,357,594 410,631,917	90.8	109.2	109
10 土 木 費	564,540,645 401,491,143	71.1	82.5	100	524,650,312 441,521,452	84.2	110.0	110
11 港 湾 費	124,112,627 100,795,349	81.2	127.8	100	126,091,100 107,783,773	85.5	106.9	107
12 教 育 費	800,659,498 773,656,907	96.6	100.4	100	817,863,042 800,439,044	97.9	103.5	103
13 学 務 費	206,909,000 193,114,300	93.3	104.4	100	207,620,184 194,440,046	93.7	100.7	101
14 警 察 費	642,786,351 624,521,287	97.2	99.7	100	645,784,236 630,646,356	97.7	101.0	101
15 消 防 費	248,136,933 244,145,887	98.4	99.2	100	250,361,840 247,435,158	98.8	101.3	101
16 公 債 費	511,716,000 511,671,786	100.0	120.4	100	429,876,000 429,600,129	99.9	84.0	84
17 諸 支 出 金	1,981,463,285 1,932,546,459	97.5	117.5	100	2,436,924,067 2,402,840,479	98.6	124.3	124
18 予 備 費	5,000,000 ※ 0	* 0	—	—	4,978,072 ※ 21,928	* 0.4	—	—
計	7,226,993,135 6,693,201,515	92.6	101.4	100	7,572,457,957 7,234,821,615	95.5	108.1	108

## 一 覽 表 (平成29年度～令和3年度)

(単位：千円)

令和元年度				令和2年度				令和3年度			
予算現額 支出済額	執行率 (%)	対前年 度比 (%)	指数	予算現額 支出済額	執行率 (%)	対前年 度比 (%)	指数	予算現額 支出済額	執行率 (%)	対前年 度比 (%)	指数
5,502,028 5,023,602	91.3	100.9	102	5,521,072 5,103,196	92.4	101.6	103	5,652,508 5,149,432	91.1	100.9	104
270,393,571 255,539,191	94.5	144.9	145	300,151,096 273,816,742	91.2	107.2	155	272,261,202 240,006,909	88.2	87.7	136
67,280,023 66,248,096	98.5	97.2	101	69,739,820 68,083,174	97.6	102.8	103	72,236,059 70,635,757	97.8	103.7	107
28,573,789 26,427,535	92.5	78.3	111	33,964,693 29,688,837	87.4	112.3	125	29,519,299 26,747,246	90.6	90.1	112
302,433,761 269,976,959	89.3	351.3	536	168,173,734 100,449,118	59.7	37.2	199	451,197,086 300,380,245	66.6	299.0	596
156,240,051 137,459,988	88.0	131.4	117	109,960,611 91,708,801	83.4	66.7	78	105,526,439 87,928,529	83.3	95.9	75
76,654,972 73,285,235	95.6	250.5	213	58,379,703 48,238,739	82.6	65.8	140	63,356,879 56,687,019	89.5	117.5	164
1,238,413,359 1,197,398,406	96.7	111.3	113	1,983,608,175 1,760,705,010	88.8	147.0	166	2,157,186,278 1,781,243,152	82.6	101.2	168
512,196,604 483,004,040	94.3	117.6	128	2,069,240,277 1,394,875,716	67.4	288.8	371	2,912,095,555 2,157,807,616	74.1	154.7	574
523,831,460 425,855,046	81.3	96.5	106	529,123,189 427,234,641	80.7	100.3	106	518,545,168 412,747,297	79.6	96.6	103
130,166,484 103,863,919	79.8	96.4	103	118,302,921 85,479,876	72.3	82.3	85	101,909,274 73,332,913	72.0	85.8	73
831,373,626 800,716,458	96.3	100.0	103	856,196,548 813,959,516	95.1	101.7	105	854,568,387 816,298,833	95.5	100.3	106
208,402,213 202,856,786	97.3	104.3	105	231,807,080 219,399,762	94.6	108.2	114	233,114,105 221,823,599	95.2	101.1	115
660,835,947 646,341,063	97.8	102.5	103	651,821,794 636,344,528	97.6	98.5	102	642,743,902 623,293,537	97.0	97.9	100
263,376,056 258,338,208	98.1	104.4	106	252,272,376 246,946,737	97.9	95.6	101	248,825,376 244,016,493	98.1	98.8	100
365,956,144 363,137,662	99.2	84.5	71	349,040,000 346,950,430	99.4	95.5	68	332,250,000 327,141,996	98.5	94.3	64
2,162,295,443 2,129,155,239	98.5	88.6	110	1,957,961,642 1,937,966,903	99.0	91.0	100	2,059,233,505 2,016,463,484	97.9	104.1	104
593,749 ※ 4,406,251	* 88.1	—	—	2,187,750 ※ 2,812,250	* 56.2	—	—	991,352 ※ 4,008,648	* 80.2	—	—
7,804,519,280 7,444,627,433	95.4	102.9	111	9,747,452,481 8,486,951,726	87.1	114.0	127	11,061,212,374 9,461,704,057	85.5	111.5	141

図3 歳入款別構成の推移（平成29年度～令和3年度）

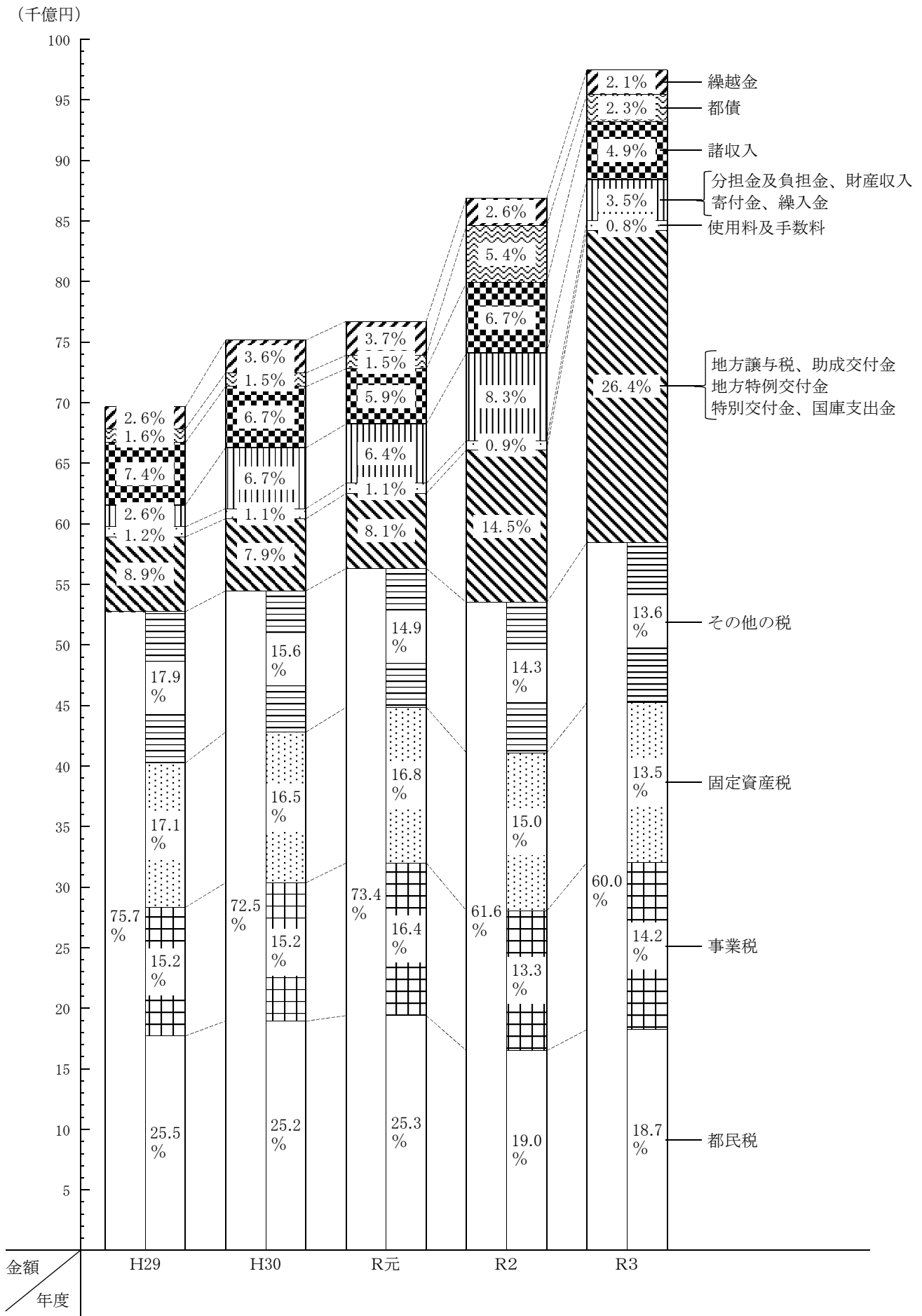


図4 歳出款別構成の推移（平成29年度～令和3年度）

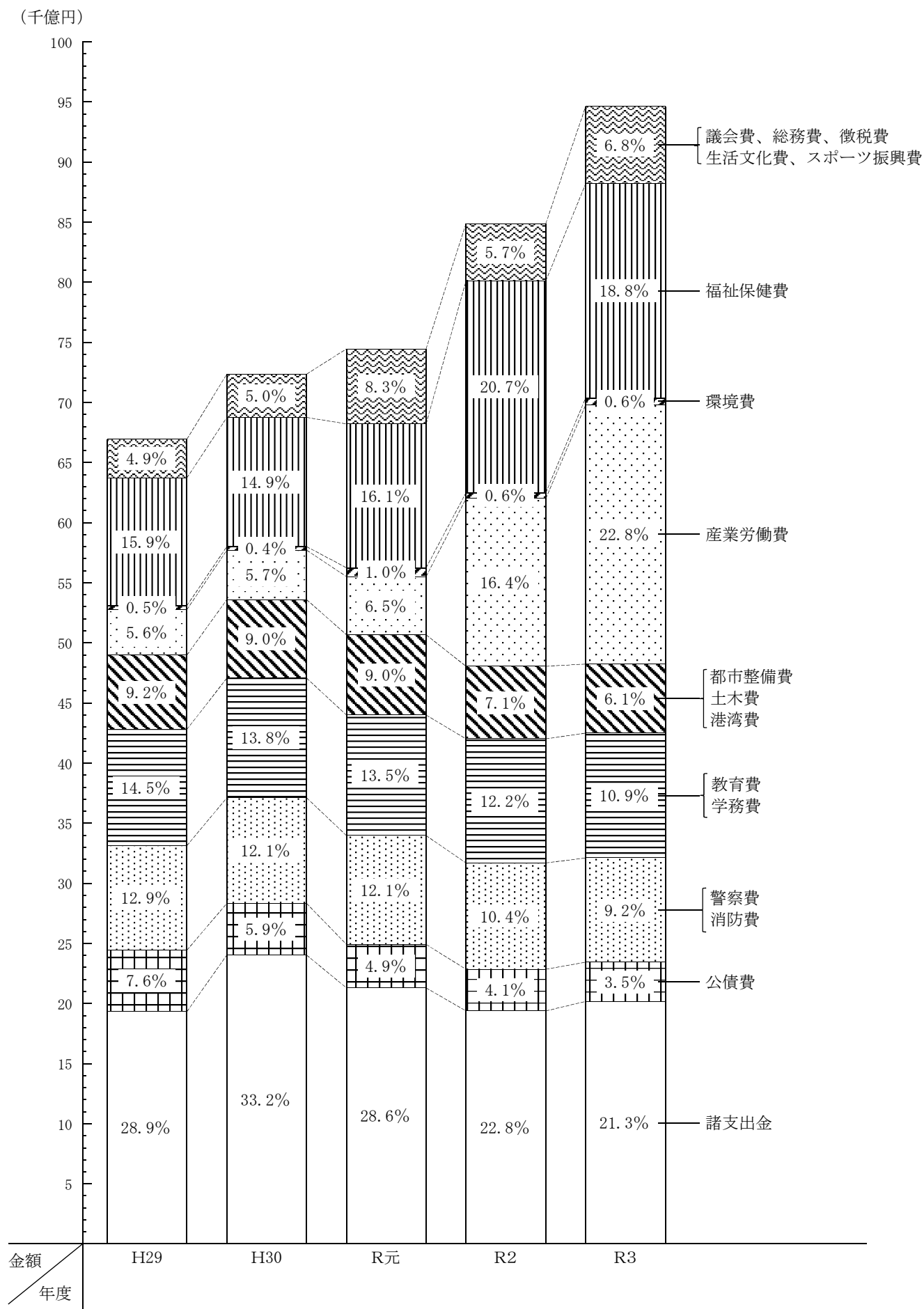




表13 局 別 款 別 予 算 決 算 一 覧 表  
歳 入

金額の { 上段は予算現額 } を示す。  
{ 下段は収入済額 }

(単位：円)

局 名 \ 款 名	1 都 税	2 地方譲与税	3 助成交付金	4 地方特例交付金	5 特別交付金	6 分担金及負担金	7 使用料及手数料	8 国庫支出金	9 財産収入	10 寄附金	11 繰入金	12 諸収入	13 都 債	14 繰越金	合 計
政 策 企 画 局							1,000 2,740		0 3,395		784,328,000 457,947,300	52,148,000 134,726,186			836,477,000 592,679,621
都 民 安 全 推 進 本 部						0 5,384,308	1,000 3,840	1,575,000 957,000	0 8,910			32,000 110,525			1,608,000 6,464,583
デ ジ タ ル サ ー ビ ス 局						506,235,000 481,638,637	1,000 330	17,007,000 315,787,000			23,340,155,000 262,985,187	20,883,000 16,322,019			23,884,281,000 1,076,733,173
総 務 局						207,999,000 110,203,397	3,628,000 5,535,029	39,710,268,000 27,532,825,869	1,832,009,000 1,740,443,541		6,491,850,000 6,361,520,447	4,167,702,000 4,278,236,450			52,413,456,000 40,028,764,733
財 務 局				19,873,905,000 28,096,821,000	2,998,612,000 2,897,311,000	0 4,737,396	1,175,925,000 1,132,308,534	2,241,915,071,000 1,611,033,124,938	16,347,105,000 13,586,251,229	0 69,590,127	772,815,251,000 253,793,524,941	61,727,377,000 41,684,769,217	299,844,000,000 224,279,201,279	201,661,161,000 201,661,161,883	3,618,358,407,000 2,378,238,801,544
主 税 局	5,606,774,901,000 5,847,910,482,244	50,791,198,000 53,342,590,620	34,164,000 35,278,000			0 9,030,515	324,692,000 350,354,571		17,718,000 17,488,780		1,000,000 16,049	3,379,013,000 3,983,782,953			5,661,322,686,000 5,905,649,023,732
生 活 文 化 局							1,393,064,000 445,708,182	48,010,197,000 43,435,369,623	51,042,000 42,659,617	0 820,170	514,335,000 17,996,565	164,881,000 2,488,181,927			50,133,519,000 46,430,736,084
オ リ ン ピ ッ ク ・ パ ラ リ ン ピ ッ ク 準 備 局						3,854,000,000 2,679,627,940	82,919,000 149,296,159	0 24,000,000	1,047,000 9,990,087		2,447,578,000 16,884,555	88,421,000 181,584,036			6,473,965,000 3,061,382,777
都 市 整 備 局						613,084,000 140,610,096	1,052,853,000 1,041,843,746	6,655,007,000 4,340,138,773	8,348,313,000 7,195,173,054		2,885,263,000 2,807,875,097	41,821,938,000 41,862,273,976			61,376,458,000 57,387,914,742
住 宅 政 策 本 部							551,399,000 594,514,513	190,614,000 145,915,948	5,829,484,000 5,928,832,167			19,561,526,000 19,581,656,272			26,133,023,000 26,250,918,900
環 境 局							576,771,000 473,191,336	325,466,000 257,468,232	54,134,000 55,479,790	50,000,000 53,128,275	20,139,498,000 480,270,682	12,701,447,000 13,382,231,521			33,847,316,000 14,701,769,836
福 祉 保 健 局						241,588,000 203,494,163	17,921,094,000 14,492,549,370	829,949,527,000 595,709,665,412	544,693,000 566,222,738	1,000,000 582,855,667	85,331,559,000 24,432,711,480	21,152,648,000 34,394,531,310			955,142,109,000 670,382,030,140
病 院 経 営 本 部									84,662,000 84,656,600		3,400,000 0	88,550,000 88,550,297			176,612,000 173,206,897
産 業 労 働 局						4,037,321,000 3,648,118,523	608,257,000 335,067,156	46,805,702,000 6,599,968,310	919,109,000 655,810,874		1,651,642,000 133,952,367	133,330,913,000 252,882,188,040			187,352,944,000 264,255,105,270
建 設 局						10,164,523,000 6,625,412,260	28,410,491,000 24,862,250,773	36,527,866,000 37,312,695,000	1,071,201,000 473,218,344	10,000,000 10,000,000	11,970,916,000 468,504,777	2,277,190,000 2,207,834,956			90,432,187,000 71,959,916,110
港 湾 局						3,038,737,000 1,935,447,453	2,543,004,000 2,393,050,375	14,304,300,000 10,663,722,145	1,002,384,000 972,821,713		433,494,000 298,910,423	6,395,861,000 3,859,719,392			27,717,780,000 20,123,671,501
会 計 管 理 局							10,000 210		308,919,000 257,041,371			13,834,000 21,080,173			322,763,000 278,121,754
労 働 委 員 会 事 務 局							2,000 0					5,000 7,481			7,000 7,481
収 用 委 員 会 事 務 局							4,405,000 4,094,000					86,015,000 15,669,353			90,420,000 19,763,353
議 会 局							329,000 360,043					274,000 2,641,838			603,000 3,001,881
人 事 委 員 会 事 務 局							5,000 430					37,000 48,298			42,000 48,728
監 査 事 務 局						0 10,408,126	4,000 0					8,000 26,026			12,000 10,434,152
選 挙 管 理 委 員 会 事 務 局							6,000 5,310	7,005,456,000 6,676,410,846				35,000 32,394			7,005,497,000 6,676,448,550
教 育 庁						0 32,993,974	15,746,265,000 14,433,424,419	143,141,850,000 139,972,895,893	140,954,000 132,894,972	0 6,658,491	64,200,000 7,820,202	4,716,345,000 3,975,465,036			163,809,614,000 158,562,152,987
警 視 庁							16,656,850,000 15,862,006,815	19,069,790,000 6,560,195,000	1,929,421,000 1,887,934,923			9,301,916,000 8,482,831,747			46,957,977,000 32,792,968,485
東 京 消 防 庁							370,036,000 337,277,727	1,013,833,000 978,993,505	763,556,000 672,219,306			45,275,186,000 46,725,975,389			47,422,611,000 48,714,465,927
合 計	5,606,774,901,000 5,847,910,482,244	50,791,198,000 53,342,590,620	34,164,000 35,278,000	19,873,905,000 28,096,821,000	2,998,612,000 2,897,311,000	22,663,487,000 15,887,106,788	87,422,012,000 76,912,845,608	3,434,643,529,000 2,491,560,133,494	39,245,751,000 34,279,151,411	61,000,000 723,052,730	928,874,469,000 289,540,920,072	366,324,185,000 480,250,476,812	299,844,000,000 224,279,201,279	201,661,161,000 201,661,161,883	11,061,212,374,000 9,747,376,532,941

表14 局 別 款 別 予 算 決 算 一 覧 表  
歳 出

金額の { 上段は予算現額 } を示す。  
{ 下段は支出済額 }

(単位：円)

局 名 \ 款 名	1 議会費	2 総務費	3 徴税費	4 生活文化費	5 スポーツ振興費	6 都市整備費	7 環境費	8 福祉保健費	9 産業労働費	10 土木費	11 港湾費	12 教育費	13 学務費	14 警察費	15 消防費	16 公債費	17 諸支出金	18 予備費	合 計
政 策 企 画 局		10,741,761,000 9,324,489,394																	10,741,761,000 9,324,489,394
都 民 安 全 推 進 本 部		1,985,049,000 1,489,506,816																	1,985,049,000 1,489,506,816
デ ジ タ ル サ ー ビ ス 局		20,382,000,000 18,066,398,986																	20,382,000,000 18,066,398,986
総 務 局		206,712,881,000 180,569,272,590											24,262,000,000 23,334,125,093				1,529,784,603,000 1,524,922,053,781		1,760,759,484,000 1,728,825,451,464
財 務 局		15,150,791,000 14,223,922,163														332,207,000,000 327,140,373,855	423,586,906,000 406,612,582,338	991,352,000 0	771,936,049,000 747,976,878,356
主 税 局			72,236,059,000 70,635,757,353														65,372,313,000 44,629,729,739		137,608,372,000 115,265,487,092
生 活 文 化 局				29,519,299,000 26,747,245,917									208,852,105,000 198,489,473,494				256,790,000 256,787,307		238,628,194,000 225,493,506,718
オ リ ン ピ ッ ク ・ パ ラ リ ン ピ ッ ク 準 備 局					451,197,086,000 300,380,245,420												823,140,000 823,138,665		452,020,226,000 301,203,384,085
都 市 整 備 局						69,610,949,000 54,407,488,493											20,044,000 20,043,213		69,630,993,000 54,427,531,706
住 宅 政 策 本 部						35,915,490,000 33,521,040,172											1,369,000 1,369,000		35,916,859,000 33,522,409,172
環 境 局							63,356,879,000 56,687,018,587											11,532,000 11,531,204	63,368,411,000 56,698,549,791
福 祉 保 健 局								2,142,184,272,000 1,767,980,285,717										38,892,741,000 38,819,571,196	2,181,077,013,000 1,806,799,856,913
病 院 経 営 本 部								15,002,006,000 13,262,866,509											15,002,006,000 13,262,866,509
産 業 労 働 局									2,911,433,555,000 2,157,185,176,341								2,372,000 1,695,408		2,911,435,927,000 2,157,186,871,749
建 設 局										518,545,168,000 412,747,296,987							298,000 68,023		518,545,466,000 412,747,365,010
港 湾 局											101,909,274,000 73,332,912,892						10,568,000 10,567,200		101,919,842,000 73,343,480,092
会 計 管 理 局		2,856,720,000 2,613,799,165														43,000,000 1,621,917			2,899,720,000 2,615,421,082
労 働 委 員 会 事 務 局									662,000,000 622,440,179										662,000,000 622,440,179
収 用 委 員 会 事 務 局																	432,000,000 316,332,900		432,000,000 316,332,900
議 会 局	5,652,508,000 5,149,431,861																		5,652,508,000 5,149,431,861
人 事 委 員 会 事 務 局		951,000,000 826,423,556																	951,000,000 826,423,556
監 査 事 務 局		1,049,000,000 950,292,663																	1,049,000,000 950,292,663
選 挙 管 理 委 員 会 事 務 局		12,432,000,000 11,942,803,856																	12,432,000,000 11,942,803,856
教 育 庁												854,568,387,000 816,298,833,252					35,682,000 35,680,309		854,604,069,000 816,334,513,561
警 視 庁														642,743,902,000 623,293,537,270			2,900,000 2,087,371		642,746,802,000 623,295,624,641
東 京 消 防 庁															248,825,376,000 244,016,492,831		247,000 246,486		248,825,623,000 244,016,739,317
合 計	5,652,508,000 5,149,431,861	272,261,202,000 240,006,909,189	72,236,059,000 70,635,757,353	29,519,299,000 26,747,245,917	451,197,086,000 300,380,245,420	105,526,439,000 87,928,528,665	63,356,879,000 56,687,018,587	2,157,186,278,000 1,781,243,152,226	2,912,095,555,000 2,157,807,616,520	518,545,168,000 412,747,296,987	101,909,274,000 73,332,912,892	854,568,387,000 816,298,833,252	233,114,105,000 221,823,598,587	642,743,902,000 623,293,537,270	248,825,376,000 244,016,492,831	332,250,000,000 327,141,995,772	2,059,233,505,000 2,016,463,484,140	991,352,000 0	11,061,212,374,000 9,461,704,057,469



令和 3 年 度  
一 般 会 計 歳 入



## 款 別 決 算 概 要 説 明

## 1 歳 入

(1) 都 税	予 算 現 額	収 入 済 額	比 較 増 減 額	収 入 率 104.3%
		円 5,606,774,901,000	円 5,847,910,482,244	円 241,135,581,244

## 執 行 概 要 説 明

## 地方税法及び東京都都税条例に基づく収入

本年度の都税は、予算現額 5,606,774,901,000円に対して収入済額は 5,847,910,482,244円であり、241,135,581,244円の増収となり、収入率は104.3%となった。

なお、本年度における都税の調定額は 5,901,301,151,651円であり、調定額に対する収入済額の割合は99.1%である。法人住民税と法人事業税を併せたいわゆる法人二税についていえば、収入済額は 2,119,224,146,660円であり、都税収入に占める割合は36.2%となった。また、予算現額 1,925,280,594,000円に対して 193,943,552,660円の増収であり、収入率110.1%となった。

以下、科目別の予算現額、調定額、収入済額、予算対比を示すと、次の都税税目別決算額のとおりである。

表15 都 税 税

税 目	予 算 現 額 (円)	収 入 済 額 (円)	比 較 増 減 額 (円)	対 予 算 収 入 率 (%)	調 定 額 (円)
都民税	1,747,628,592,000	1,822,995,555,381	75,366,963,381	104.3	1,851,144,376,565
個人	1,003,592,130,000	1,022,287,615,339	18,695,485,339	101.9	1,043,491,633,911
法人	737,477,038,000	794,286,796,308	56,809,758,308	107.7	801,207,096,167
利子割	6,559,424,000	6,421,143,734	△ 138,280,266	97.9	6,445,646,487
事業税	1,243,618,694,000	1,381,520,312,565	137,901,618,565	111.1	1,391,310,003,881
個人	55,815,138,000	56,582,962,213	767,824,213	101.4	57,596,496,120
法人	1,187,803,556,000	1,324,937,350,352	137,133,794,352	111.5	1,333,713,507,761
繰入地方消費税	682,368,000,000	705,893,152,484	23,525,152,484	103.4	705,893,152,484
不動産取得税	84,106,203,000	84,695,344,677	589,141,677	100.7	85,928,469,845
都たばこ税	15,761,700,000	16,021,766,998	260,066,998	101.6	16,027,442,877
ゴルフ場利用税	630,630,000	638,563,150	7,933,150	101.3	638,563,150
軽油引取税	35,486,000,000	36,156,764,483	670,764,483	101.9	37,399,022,130
自動車税	110,947,986,000	110,766,290,047	△ 181,695,953	99.8	111,536,370,951
環境性能割	9,990,290,000	9,871,926,100	△ 118,363,900	98.8	9,869,312,700
種別割	100,957,696,000	100,894,363,947	△ 63,332,053	99.9	101,667,058,251
鉦区税	2,121,000	2,119,400	△ 1,600	99.9	2,119,400
固定資産税	1,316,838,017,000	1,319,010,532,070	2,172,515,070	100.2	1,329,080,110,091
固定資産税	1,306,307,917,000	1,308,480,351,570	2,172,434,570	100.2	1,318,549,929,591
国有資産等所在 市町村交付金	10,530,100,000	10,530,180,500	80,500	100.0	10,530,180,500
特別土地保有税	10,000,000	0	△ 10,000,000	0	0
狩猟税	4,181,000	4,114,900	△ 66,100	98.4	4,114,900
事業所税	115,112,518,000	115,523,566,319	411,048,319	100.4	115,832,284,100
都市計画税	254,046,041,000	254,430,851,070	384,810,070	100.2	256,253,271,977
宿泊税	214,148,000	251,494,100	37,346,100	117.4	251,555,700
旧法による税	70,000	54,600	△ 15,400	78.0	293,600
合 計	5,606,774,901,000	5,847,910,482,244	241,135,581,244	104.3	5,901,301,151,651
現年課税分	5,549,706,818,000	5,789,625,927,107	239,919,109,107	104.3	5,815,713,191,963
滞納繰越分	57,068,083,000	58,284,555,137	1,216,472,137	102.1	85,587,959,688

## 目 別 決 算 額

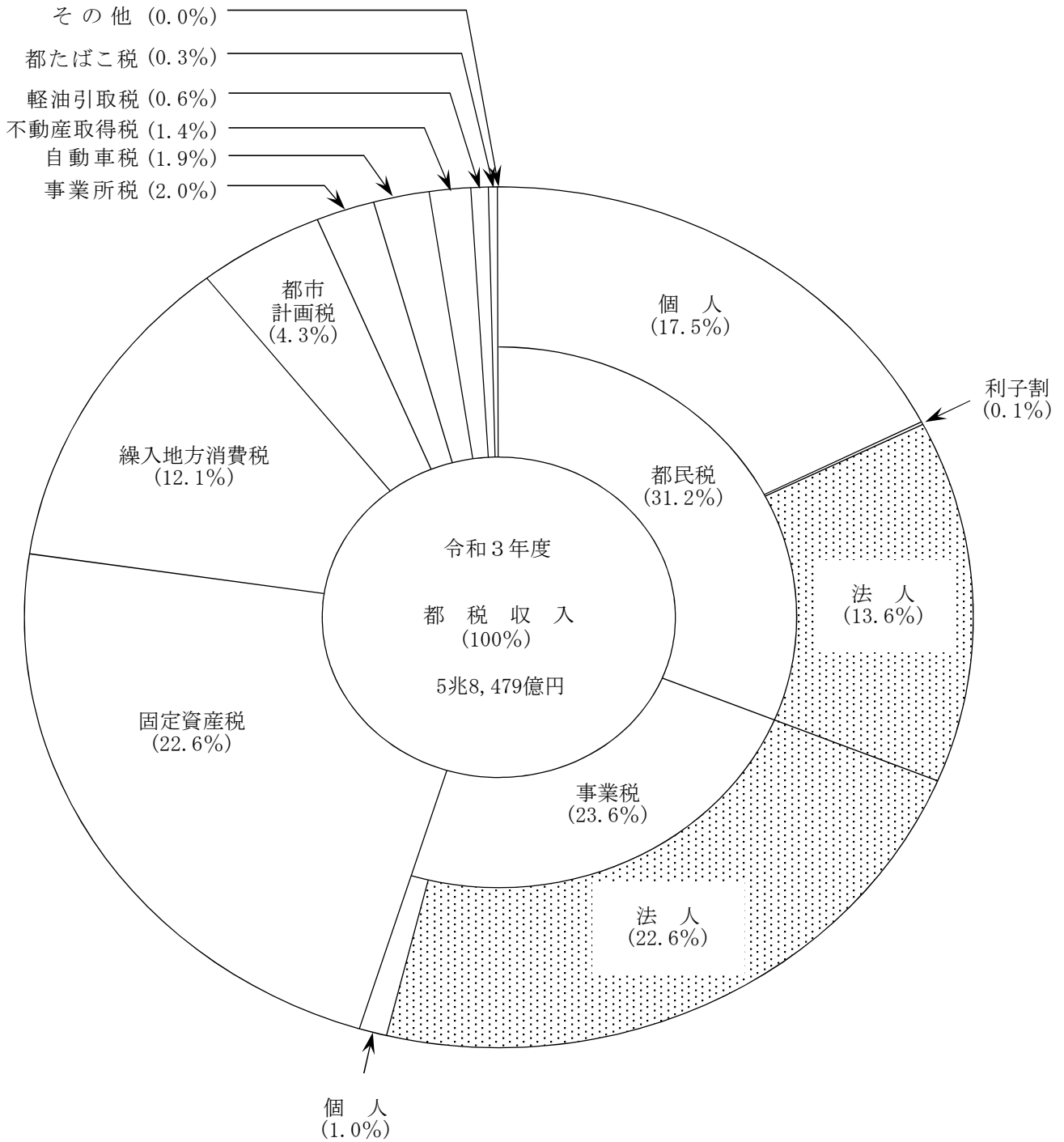
対調定 収入率 (%)	不 納 欠 損 額 (円)	収 入 未 済 額 (円)	還 付 未 済 額 (円)	徴 収 猶 予 額 (円)
98.5	2,412,729,828	25,923,403,057	187,311,701	1,425,842,763
98.0	1,917,567,995	19,291,695,619	5,245,042	
99.1	495,161,833	6,607,203,688	182,065,662	1,420,616,605
99.6	0	24,503,750	997	5,226,158
99.3	475,549,192	9,747,759,581	433,617,457	2,842,177,136
98.2	40,560,888	998,141,819	25,168,800	176,700,072
99.3	434,988,304	8,749,617,762	408,448,657	2,665,477,064
100	0	0	0	
98.6	50,599,304	1,259,849,164	77,323,300	357,542,941
100.0	0	6,076,879	401,000	
100	0	0	0	
96.7	0	1,242,257,650	3	1,242,257,650
99.3	93,576,034	727,053,262	50,548,392	46,933,511
100.0	0	337,800	2,951,200	230,700
99.2	93,576,034	726,715,462	47,597,192	46,702,811
100	0	0	0	
99.2	145,872,918	10,093,961,500	170,256,397	7,072,746,322
99.2	145,872,918	10,093,961,500	170,256,397	7,072,746,322
100	0	0	0	
0	0	0	0	
100	0	0	0	
99.7	766,200	313,612,838	5,661,257	223,817,280
99.3	26,889,394	1,828,783,205	33,251,692	
100.0	0	64,200	2,600	56,900
18.6	0	239,000	0	
99.1	3,205,982,870	51,143,060,336	958,373,799	13,211,374,503
99.6	189,959,150	26,817,146,635	919,840,929	
68.1	3,016,023,720	24,325,913,701	38,532,870	

表16 都 税 収 入 済 額

年度 税 目	平成 29 年 度				平成 30 年 度			
	収 入 済 額 (円)	構 成 比 (%)	指 数	前 年 度 比 (%)	収 入 済 額 (円)	構 成 比 (%)	指 数	前 年 度 比 (%)
都 税	5,273,011,580,340	100	100	100.7	5,446,357,289,645	100	103	103.3
都 民 税	1,771,639,109,174	33.6	100	102.1	1,893,397,023,292	34.8	107	106.9
事 業 税	1,060,963,331,709	20.1	100	97.0	1,143,479,693,360	21.0	108	107.8
繰 入 地 方 消 費 税	647,364,981,810	12.3	100	102.3	552,271,151,662	10.2	85	85.3
不 動 産 取 得 税	82,895,617,470	1.6	100	101.5	83,782,473,317	1.5	101	101.1
都 た ば こ 税	16,381,510,886	0.3	100	95.0	16,217,081,811	0.3	99	99.0
ゴ ル フ 場 利 用 税	631,582,300	0.0	100	96.8	632,476,450	0.0	100	100.1
軽 油 引 取 税	40,773,940,220	0.8	100	100.0	40,112,605,179	0.7	98	98.4
自 動 車 税	104,604,230,443	2.0	100	100.0	104,907,817,051	1.9	100	100.3
鉦 区 税	2,119,400	0.0	100	100	2,119,400	0.0	100	100
固 定 資 産 税	1,192,888,354,696	22.6	100	101.0	1,242,744,138,015	22.8	104	104.2
特 別 土 地 保 有 税	0	0	100	0	0	0	-	0
狩 猟 税	4,005,800	0.0	100	97.1	4,178,000	0.0	104	104.3
事 業 所 税	104,731,063,412	2.0	100	102.1	107,479,508,591	2.0	103	102.6
都 市 計 画 税	230,453,429,820	4.4	100	100.9	240,528,474,817	4.4	104	104.4
宿 泊 税	2,360,595,600	0.0	100	106.5	2,667,237,800	0.1	113	113.0
旧 法 に よ る 税	0	0	100	0	0	0	-	0
自 動 車 取 得 税	17,317,707,600	0.3	100	120.7	18,131,310,900	0.3	105	104.7



図5 令和3年度都税収入の構成比



(注) 割合については、全体を100%にするため端数調整している。



(2) 地方譲与税	予算現額	収入済額	比較増減額	収入率
	円 50,791,198,000	円 53,342,590,620	円 2,551,392,620	105.0 % ( 決算書 3 頁 ) ( 事項別明細書 8 頁 )
<b>執行概要説明</b>				
	予算現額	収入済額	比較増減額	収入率
1	地方道路譲与税	14,000 円	10 円 △	13,990 円 0.1 %
2	石油ガス譲与税	157,024,000	131,511,000 △	25,513,000 83.8
3	特別とん譲与税	328,000,000	205,296,610 △	122,703,390 62.6
4	航空機燃料譲与税	140,008,000	116,012,000 △	23,996,000 82.9
5	地方揮発油譲与税	1,817,802,000	1,854,021,000	36,219,000 102.0
6	森林環境譲与税	216,000,000	220,449,000	4,449,000 102.1
7	自動車重量譲与税	638,000,000	657,352,000	19,352,000 103.0
8	特別法人事業譲与税	47,494,350,000	50,157,949,000	2,663,599,000 105.6
<b>増減額説明</b>				
1	特別法人事業譲与税において、全国の特別法人事業税が見込みを上回ったことによる増			2,663,599,000 円
2	地方揮発油譲与税において、国における地方揮発油税が見込みを上回ったことによる増			36,219,000
3	自動車重量譲与税において、国における自動車重量税が見込みを上回ったことによる増			19,352,000
4	森林環境譲与税において、東京都への譲与割合が見込みを上回ったことによる増			4,449,000
5	特別とん譲与税において、実績が見込みを下回ったことによる減			△ 122,703,390
6	石油ガス譲与税において、国における石油ガス税が見込みを下回ったことによる減			△ 25,513,000
7	航空機燃料譲与税において、東京都への譲与割合が見込みを下回ったことによる減			△ 23,996,000
8	地方道路譲与税において、国における地方道路税が見込みを下回ったことによる減			△ 13,990
	<b>計</b>			<b>2,551,392,620</b>

<b>(3) 助成交付金</b>	予 算 現 額	収 入 済 額	比 較 増 減 額	収入率 103.3 %
	円 34,164,000	円 35,278,000	円 1,114,000	〔 決算書 4 頁 事項別明細書 10 頁 〕

(3) 助成交付金

執行概要説明

国有提供施設等所在市町村助成交付金

国有提供施設等所在市町村助成交付金に関する法律に基づく収入

増減額説明

東京都の配分率が見込みを上回ったことによる増

(4) 地方特例交付金	予算現額	収入済額	比較増減額	収入率 141.4%
	円 19,873,905,000	円 28,096,821,000	円 8,222,916,000	〔 決算書 4頁 事項別明細書 12頁 〕

## 執行概要説明

	予算現額	収入済額	比較増減額	収入率
1 地方特例交付金	6,916,905,000 円	8,204,464,000 円	1,287,559,000 円	118.6%
地方特例交付金等の地方財政の特別措置に関する法律に基づく収入				
2 新型コロナウイルス感染症対策 地方税減収補填特別交付金	12,957,000,000	19,892,357,000	6,935,357,000	153.5
地方税法に基づく収入				

## 増減額説明

1 新型コロナウイルス感染症対策地方税減収補填特別交付金交付実績 による増			6,935,357,000 円	
2 地方特例交付金交付実績による増			1,287,559,000	
計			8,222,916,000	

<b>(5) 特別交付金</b>	予 算 現 額	収 入 済 額	比 較 増 減 額	収入率 96.6 %
	円 2,998,612,000	円 2,897,311,000	円 △ 101,301,000	〔 決算書 4 頁 事項別明細書 14 頁 〕

執 行 概 要 説 明

交通安全対策特別交付金

道路交通法附則、交通安全対策特別交付金等に関する政令に基づく収入

増 減 額 説 明

交通安全対策特別交付金交付実績による減

(5)  
特別  
交付  
金

(6) 分担金及負担金	予算現額	収入済額	比較増減額	収入率 70.1%
	円 22,663,487,000	円 15,887,106,788	円 △ 6,776,380,212	〔 決算書 4頁 事項別明細書 16頁 〕

## 執行概要説明

## 負担金

	予算現額	収入済額	比較増減額	収入率
(1) 総務関係	714,234,000 円	612,371,864 円	△ 101,862,136 円	85.7%
地方公共団体情報セキュリティ強化対策費、被災地派遣職員費、災害救助法に基づく災害救助費等				
(2) 都市整備関係	613,084,000	140,610,096	△ 472,473,904	22.9
区画整理に伴う負担金、被災地派遣職員費等				
(3) 福祉保健関係	241,588,000	203,494,163	△ 38,093,837	84.2
児童福祉法に基づく児童福祉施設費、被災地派遣職員費等				
(4) 産業労働関係	4,037,321,000	3,648,118,523	△ 389,202,477	90.4
多摩産業交流センターの整備に係る分担金、雇用・就労促進施設等の整備に係る負担金等				
(5) 土木関係	10,164,523,000	6,625,412,260	△ 3,539,110,740	65.2
ア 道路維持事業	19,785,000	20,287,556	502,556	102.5
環境施設帯、新宿副都心広場及び汐留区画整理地区内公共施設等の維持管理に伴う負担金				
イ 共同溝維持管理事業	161,583,000	122,719,942	△ 38,863,058	75.9
芝共同溝外9箇所維持管理に伴う負担金				
ウ 道路補修事業	145,876,000	48,193,009	△ 97,682,991	33.0
港共同溝外2箇所の補修、大和町交差点大気汚染対策施設維持管理に伴う負担金				
エ 交通安全施設事業	106,495,000	199,490,747	92,995,747	187.3
環状七号線外19路線の電線共同溝整備工事に伴う負担金等				
オ 道路整備事業	39,470,000	34,374,858	△ 5,095,142	87.1
町田平山八王子線の橋梁架替工事、八王子町田線外2路線の電線共同溝整備工事に伴う負担金				
カ 街路整備事業	9,040,633,000	5,680,342,426	△ 3,360,290,574	62.8
京王京王線外5路線の連続立体交差工事、環状第6号線外15路線の電線共同溝整備工事に伴う負担金等				

	予 算 現 額	収 入 済 額	比 較 増 減 額	収 入 率
キ 橋梁整備事業 等々力大橋（仮称）の橋梁工事に伴う負担金等	267,097,000 円	157,561,836 円	△ 109,535,164 円	59.0 %
ク 河川維持事業 河川維持事業に伴う負担金	6,285,000	6,458,013	173,013	102.8
ケ 水防事業 水防事業に伴う負担金	1,064,000	1,064,184	184	100.0
コ 中小河川整備事業 鶴見川外5河川の橋梁架替工事に伴う負担金	159,119,000	163,885,995	4,766,995	103.0
サ 高潮防御施設事業 石神井川の橋梁架替工事に伴う負担金	74,456,000	88,032,377	13,576,377	118.2
シ 砂防海岸整備事業 青梅市外7市町村の急傾斜地崩壊対策事業に伴う負担金	103,974,000	47,425,310	△ 56,548,690	45.6
ス 公園管理事業 公園管理事業に伴う負担金	4,169,000	4,073,000	△ 96,000	97.7
セ 公園整備事業 公園整備事業に伴う負担金	34,517,000	13,352,828	△ 21,164,172	38.7
ソ 被災地派遣職員費 東日本大震災、平成28年熊本地震及び令和2年7月豪雨の復旧・復興事業に従事する職員の派遣に伴う負担金	0	38,150,179	38,150,179	—
(6) 港湾関係 しゅんせつ土砂等の埋立処理に伴う負担金、東京港建設に伴う負担金、港湾の環境整備・保全事業に伴う負担金等	3,038,737,000	1,935,447,453	△ 1,103,289,547	63.7
(7) スポーツ振興関係 オリンピック・パラリンピック準備費	3,854,000,000	2,679,627,940	△ 1,174,372,060	69.5
(8) 徴税関係 被災地派遣職員費	0	9,030,515	9,030,515	—
(9) 教育関係 被災地派遣職員費	0	32,993,974	32,993,974	—

## 増 減 額 説 明

1 東京港建設費等の実績による増	193,989,993 円
------------------	---------------

2	被災地派遣職員費の実績による増	165,861,326 円
3	交通安全施設事業等における実績による増	112,014,872
4	その他実績による増	14,430,354
5	街路整備事業等における実績による減	△ 3,628,992,791
6	廃棄物処理場建設費等の実績による減	△ 1,309,113,171
7	スポーツ振興費負担金収入実績による減	△ 1,174,372,060
8	区画整理費等の実績減	△ 504,095,873
9	多摩産業交流センターの整備の実績による減	△ 233,877,468
10	雇用・就業促進施設の整備の実績による減	△ 180,883,130
11	災害救助費の実績による減	△ 91,088,045
12	道路補修事業等における翌年度継続事業実施による減	△ 60,283,000
13	児童福祉施設費の徴収実績による減	△ 35,160,371
14	地方公共団体情報セキュリティ強化対策費の減	△ 30,705,940
15	その他実績による減	△ 14,104,908
	計	△ 6,776,380,212

(7) 使用料及手数料	予算現額	収入済額	比較増減額	収入率 88.0%
	円 87,422,012,000	円 76,912,845,608	円 △ 10,509,166,392	( 決算書 4頁 事項別明細書 22頁 )

## 執行概要説明

	予算現額	収入済額	比較増減額	収入率
1 使用料	65,041,582,000 円	56,667,863,626 円	△ 8,373,718,374 円	87.1%
(1) 総務関係	3,580,000	5,464,617	1,884,617	152.6
支庁等土地建物使用料等				
(2) 生活文化関係	75,444,000	52,079,092	△ 23,364,908	69.0
東京都行政財産使用料条例に基づく土地・建物の使用料、東京 ウィメンズプラザ使用料				
(3) スポーツ振興関係	82,907,000	149,291,139	66,384,139	180.1
東京都行政財産使用料条例に基づく土地・建物の使用料、障害 者スポーツセンター使用料				
(4) 環境関係	15,163,000	7,524,791	△ 7,638,209	49.6
東京都行政財産使用料条例に基づく土地・建物の使用料、自然 公園施設使用料				
(5) 福祉保健関係	16,637,684,000	13,543,807,557	△ 3,093,876,443	81.4
児童福祉施設、知的障害者施設、リハビリテーション病院使用 料等				
(6) 産業労働関係	523,837,000	274,030,426	△ 249,806,574	52.3
東京都行政財産使用料条例に基づく土地・建物の使用料、東京 都立職業能力開発センター条例に基づく授業料等				
(7) 土木関係	28,372,438,000	24,825,460,503	△ 3,546,977,497	87.5
道路占用料、公園及付属施設、河川敷地占用、霊園葬祭施設、 霊園管理料、動物園等				
(8) 港湾関係	2,542,956,000	2,393,024,125	△ 149,931,875	94.1
港湾施設使用料、公有水面の占用料、空港使用料、海上公園使 用料等				
(9) 教育関係	15,364,391,000	14,075,904,491	△ 1,288,486,509	91.6
都立学校授業料、都立図書館施設等使用料、東京都行政財産使 用料条例に基づく土地・建物の使用料等				
(10) 諸費関係	1,423,182,000	1,341,276,885	△ 81,905,115	94.2
東京都行政財産使用料条例に基づく土地・建物の使用料等				



## 増減額説明

1	港湾施設使用料等の実績による増	55,172,272 円
2	その他実績による増	6,140,550
3	動物園、公園及附属施設、霊園葬祭施設等における実績による減	△ 3,590,097,396
4	児童福祉施設の実績による減	△ 1,339,537,643
5	都立学校の授業料徴収対象者数減等による減	△ 1,284,381,298
6	知的障害者施設の施設利用実績による減	△ 899,287,178
7	リハビリテーション病院の患者数の実績による減	△ 493,254,801
8	海上公園使用料等の実績による減	△ 205,104,147
9	総合精神保健福祉センターのデイケア等の実績による減	△ 189,053,284
10	職業能力開発センターにおける訓練の受講実績による減	△ 107,794,441
11	土地、建物の行政財産の使用許可実績による減	△ 100,407,680
12	身体障害者施設の施設利用実績による減	△ 79,296,875
13	看護専門学校授業料の実績による減	△ 33,759,875
14	心身障害者口腔保健センターの歯科治療の実績による減	△ 32,638,185
15	東京ウィメンズプラザホール等の使用実績による減	△ 20,415,200
16	その他実績による減	△ 60,003,193
	計	△ 8,373,718,374

## 執行概要説明

	予 算 現 額	収 入 済 額	比 較 増 減 額	収 入 率
<b>2 手 数 料</b>	<b>22,380,430,000 円</b>	<b>20,244,981,982 円</b>	<b>△ 2,135,448,018 円</b>	<b>90.5 %</b>
(1) 総務関係	28,000	56,282	28,282	201.0
証明閲覧等				
(2) 徴税関係	298,873,000	316,158,024	17,285,024	105.8
証明閲覧				
(3) 生活文化関係	1,317,451,000	393,549,630	△ 923,901,370	29.9
旅券発給、計量検定等				
(4) スポーツ振興関係	4,000	0	△ 4,000	0
証明閲覧				

	予 算 現 額	収 入 済 額	比 較 増 減 額	収 入 率
(5) 都市整備関係	1,538,381,000 円	1,610,796,150 円	72,415,150 円	104.7 %
建設業許可、宅地建物取引士登録、宅地建物取引業免許、経営 事項審査等				
(6) 環境関係	561,589,000	465,639,785	△ 95,949,215	82.9
産業廃棄物処理許可、廃棄物処理等				
(7) 福祉保健関係	1,283,051,000	948,536,478	△ 334,514,522	73.9
食品衛生、医薬品等許可、登録販売者登録並試験等				
(8) 産業労働関係	84,374,000	61,030,500	△ 23,343,500	72.3
貸金業者登録、旅行業登録、皮革技術センター等				
(9) 土木関係	38,049,000	36,748,500	△ 1,300,500	96.6
証明閲覧、霊園使用許可証交付等				
(10) 港湾関係	23,000	19,200	△ 3,800	83.5
証明閲覧				
(11) 教育関係	381,806,000	357,487,918	△ 24,318,082	93.6
入学考査、教育職員免許、証明書交付等				
(12) 学務関係	62,000	68,000	6,000	109.7
証明閲覧				
(13) 警察関係	16,547,939,000	15,764,141,320	△ 783,797,680	95.3
自動車運転免許、パーキングメーター作動等、道路使用許可、 車庫証明、運転免許行政処分者講習等				
(14) 消防関係	322,233,000	285,536,100	△ 36,696,900	88.6
消防技術者講習等、危険物施設検査等				
(15) 諸費関係	6,567,000	5,214,095	△ 1,352,905	79.4
土地収用、情報公開等				

## 増 減 額 説 明

1	古物営業許可申請手数料の実績による増	67,974,500 円
2	建設業許可等の実績増	64,688,950
3	宅地建物取引士登録等の実績増	47,492,400
4	運転免許行政処分者講習手数料の実績による増	23,056,050
5	その他実績による増	36,440,056

6	旅券発給件数実績による減	△	914,340,700 円
7	自動車運転免許申請手数料の実績による減	△	421,217,700
8	健康安全研究センターの試験検査（依頼）の実績による減	△	243,942,780
9	車庫証明申請手数料の実績による減	△	132,300,600
10	道路使用許可申請手数料の実績による減	△	108,655,600
11	パーキングメーター作動等手数料の実績による減	△	102,444,000
12	廃棄物処理等の実績による減	△	91,376,255
13	風俗営業許可申請手数料の実績による減	△	44,866,820
14	警備業認定等申請手数料の実績による減	△	44,864,800
15	介護支援専門員証交付等の登録申請手数料等の実績減少による減	△	37,302,900
16	消防技術者講習等申請件数の減	△	28,234,000
17	その他実績による減	△	205,553,819
	計	△	2,135,448,018

(8) 国庫支出金	予算現額	収入済額	比較増減額	収入率 72.5%
	円 3,434,643,529,000	円 2,491,560,133,494	円 △ 943,083,395,506	( 決算書 4頁 ) ( 事項別明細書 40頁 )

## 執行概要説明

	予算現額	収入済額	比較増減額	収入率
1 国庫負担金	223,291,191,000 円	220,223,744,190 円	△ 3,067,446,810 円	98.6%
(1) 総務関係	4,078,000	3,102,748	△ 975,252	76.1
災害救助法に基づく災害救助費				
(2) 都市整備関係	577,644,000	542,591,000	△ 35,053,000	93.9
地方財政法に基づく国土調査費、民間住宅助成費等				
(3) 福祉保健関係	62,581,711,000	60,748,557,597	△ 1,833,153,403	97.1
障害者総合支援法に基づく医療費、児童福祉法に基づく児童養護施設運営及び保護費等				
(4) 産業労働関係	421,119,000	404,458,696	△ 16,660,304	96.0
職業能力開発促進法に基づく職業能力開発費、農地法に基づく農地調整費等				
(5) 土木関係	19,406,621,000	20,285,752,000	879,131,000	104.5
道路法に基づく街路整備費、河川法に基づく中小河川整備費等				
(6) 港湾関係	4,794,361,000	3,834,914,731	△ 959,446,269	80.0
海岸法に基づく東京港海岸保全費、離島振興法等に基づく漁港整備費等				
(7) 教育関係	135,505,657,000	134,364,359,913	△ 1,141,297,087	99.2
義務教育費国庫負担法に基づく義務教育教職員給与金、高等学校等就学支援金の支給に関する法律に基づく高等学校等就学支援金交付金等				
(8) 消防関係	0	40,007,505	40,007,505	—
緊急消防援助隊活動費負担金交付要綱に基づく緊急消防援助隊活動費				

## 増減額説明

1 中小河川整備費等における交付決定額増による増	2,541,894,000 円
2 障害者医療費の実績による増	609,806,759
3 特殊疾病医療費の難病医療費助成事業等の実績による増	555,636,866

4	義務教育教職員給与金の決定増による増	389,222,814 円
5	港湾災害復旧費における交付決定額増による増	82,161,000
6	生活支援費の自立支援センター事業の実績による増	50,750,608
7	緊急消防援助隊活動費負担金交付による増	40,007,505
8	精神障害者措置費の措置患者等医療費の実績による増	31,878,851
9	能力開発施設整備等の事業実績による増	20,083,092
10	その他実績による増	12,808,525
11	結核感染症対策費のPCR検査等の保険適用に伴う自己負担分の費用負担の実績による減	△ 2,073,026,080
12	街路整備費等における交付決定額減による減	△ 1,662,763,000
13	高等学校等就学支援金交付金の決定減による減	△ 1,423,106,589
14	東京港海岸保全費における交付決定額減による減	△ 723,542,269
15	生活保護費の都分保護費の実績による減	△ 395,688,026
16	児童福祉施設費の児童養護施設の入所実績による減	△ 333,874,243
17	心身障害児施設費の障害児施設の入所実績による減	△ 193,225,117
18	漁港整備費における交付決定額減による減	△ 160,751,000
19	特別支援教育就学奨励費の決定減による減	△ 108,016,312
20	空港整備費における交付決定額減による減	△ 79,976,000
21	母子衛生費の入院助産等の実績による減	△ 71,812,772
22	空港整備費における翌年度繰越による減	△ 63,512,000
23	農業会議補助等の事業実績による減	△ 31,285,743
24	民間住宅助成費等の実績減	△ 26,889,000
25	その他実績による減	△ 54,228,679
	計	△ 3,067,446,810

## 執行概要説明

	予 算 現 額	収 入 済 額	比 較 増 減 額	収 入 率
<b>2 国庫補助金</b>	<b>3,194,842,885,000 円</b>	<b>2,257,041,455,001 円</b>	<b>△ 937,801,429,999 円</b>	<b>70.6 %</b>
(1) 総務関係	2,278,602,822,000	1,636,514,493,916	△ 642,088,328,084	71.8
新型コロナウイルス感染症対応地方創生臨時交付金等				
(2) 生活文化関係	279,359,000	200,730,224	△ 78,628,776	71.9
地方消費者行政推進交付金交付要綱に基づく消費者行政推進費、 性暴力・配偶者暴力被害者等支援交付金交付要綱等に基づく配 偶者暴力被害者等支援推進費等				
(3) 都市整備関係	6,263,732,000	3,940,457,948	△ 2,323,274,052	62.9
地方財政法に基づく街路整備費、市街地再開発事業費、土地区 画整理助成費、沿道一体整備費等				
(4) 環境関係	310,537,000	247,860,133	△ 62,676,867	79.8
自然公園法に基づく小笠原公園整備費、自然公園整備費等				
(5) 福祉保健関係	764,657,129,000	532,476,778,795	△ 232,180,350,205	69.6
新型コロナウイルス感染症緊急包括支援事業実施要綱に基づく 新型コロナウイルス感染症緊急包括支援交付金、厚生労働事務 次官通知「生活困窮者就労準備支援事業費等の国庫補助につい て」に基づく生活保護適正実施推進事業費等				
(6) 産業労働関係	42,579,954,000	3,379,651,614	△ 39,200,302,386	7.9
職業能力開発促進法に基づく職業能力開発費、観光産業振興費 等				
(7) 土木関係	17,107,951,000	17,012,744,000	△ 95,207,000	99.4
防災・安全交付金、社会資本整備総合交付金等				
(8) 港湾関係	9,508,292,000	6,826,939,414	△ 2,681,352,586	71.8
離島振興法・地方財政法等に基づく地方港湾整備費、港湾法等 に基づく東京港整備費等				
(9) 教育関係	7,602,255,000	5,602,021,153	△ 2,000,233,847	73.7
教育支援体制整備事業費補助金（いじめ対策等総合推進事業） 交付要綱等に基づく生徒指導事業費、文化財保護法及び学校・ 家庭・地域連携協力推進事業費補助金交付要綱に基づく社会教 育費等				
(10) 学務関係	47,847,231,000	43,316,596,804	△ 4,530,634,196	90.5
高等学校等就学支援金交付金、私立高等学校等経常費助成費補 助金交付要綱等に基づく私立学校経常費等				

	予 算 現 額	収 入 済 額	比 較 増 減 額	収 入 率
(11) 警察関係	19,069,790,000 円	6,560,195,000 円	△ 12,509,595,000 円	34.4 %
警察法に基づく行政費・施設費（警察施設整備費及び交通安全施設整備費）				
(12) 消防関係	1,013,833,000	938,986,000	△ 74,847,000	92.6
医療提供体制推進事業費補助金交付要綱に基づく救急医療情報センター運営費、緊急消防援助隊設備整備費補助金等				
(13) スポーツ振興関係	0	24,000,000	24,000,000	—
スポーツ振興くじ助成金				

## 増 減 額 説 明

1	中小河川整備費等における交付決定額増による増	3,791,873,000 円
2	結核感染症対策費の自衛隊東京大規模接種センターの輸送支援の実績による増	3,530,699,326
3	児童福祉諸費の保育所等賃借料補助事業等の実績による増	2,770,645,000
4	生活福祉諸費の住居喪失不安定就労者・離職者等サポート事業等の実績による増	490,434,000
5	無線システム普及支援事業費の増	310,248,000
6	母子衛生費の新型コロナウイルス流行下における妊産婦総合対策事業等の実績による増	119,230,000
7	区画整理費の実績増	71,675,000
8	自殺総合対策費の区市町村事業等の実績による増	63,265,000
9	土地区画整理助成費の実績増	52,801,000
10	特殊疾病医療費の難病医療費助成事業等の実績による増	34,635,000
11	医療介護提供体制改革推進交付金の国の交付決定額による増	33,077,000
12	スポーツ振興くじ助成金の交付実績による増	24,000,000
13	性犯罪・性暴力被害者支援費の国庫内示による増	20,168,000
14	その他実績による増	20,098,606
15	新型コロナウイルス感染症対応地方創生臨時交付金交付実績による減	△ 630,836,274,062
16	新型コロナウイルス感染症緊急包括支援交付金の新型コロナウイルス感染症対策事業の実績による減	△ 236,464,222,623
17	地域観光支援事業の事業実績等による減	△ 37,994,923,367
18	行政費の交付決定額の減	△ 11,416,985,000

19	新型コロナウイルス感染症対応地方創生臨時交付金の国庫内示による減	△ 10,629,950,000 円
20	高等学校等就学支援金交付金に係る国の交付決定額減による減	△ 2,691,820,329
21	街路整備費等における交付決定額減による減	△ 1,978,779,000
22	子育て支援対策臨時特例交付金の国の交付決定額の減	△ 1,949,293,000
23	街路整備費等における翌年度継続実施による減	△ 1,908,301,000
24	街路整備費の実績減	△ 1,402,216,000
25	生徒指導事業費の決定減による減	△ 1,373,571,000
26	私立専修学校修学支援事業費に係る国の交付決定額減による減	△ 1,225,197,449
27	交通安全施設整備費の交付決定額の減	△ 1,092,221,000
28	沿道一体整備費の実績減	△ 932,827,000
29	地方港湾整備費における翌年度繰越による減	△ 898,213,000
30	東京港整備費における交付決定額減による減	△ 820,066,810
31	災害時拠点強靱化緊急促進事業費の国庫内示による減	△ 798,547,000
32	農地及び農業用施設災害復旧等の事業実績による減	△ 543,418,743
33	東京都専門医認定支援事業等の実績による減	△ 397,688,000
34	社会教育費の決定減による減	△ 384,380,000
35	廃棄物処理場建設費における交付決定額減による減	△ 279,770,850
36	私立学校経常費に係る国の交付決定額減による減	△ 265,292,000
37	地方港湾整備費における交付決定額減による減	△ 246,619,000
38	ブルムボックスウイルスの防除対策等の事業実績による減	△ 232,383,089
39	漁港整備費における翌年度繰越による減	△ 195,747,000
40	治山事業等の事業実績による減	△ 193,369,164
41	東京港整備費における翌年度繰越による減	△ 180,150,000
42	医療対策費の救命救急センター運営費補助等の実績による減	△ 179,900,677
43	高齢福祉諸費の認知症疾患医療センター運営事業等の実績による減	△ 172,543,000
44	教育支援体制整備事業費交付金に係る国の交付決定額減による減	△ 163,419,000
45	就職氷河期世代雇用安定化支援事業の事業実績による減	△ 136,118,000
46	高等学校等修学支援事業費に係る国の交付決定額減による減	△ 130,168,759
47	高等学校等修学支援事業費の決定減による減	△ 105,959,911
48	民間防災対策連携支援事業費の国庫内示による減	△ 95,200,000



49	特別支援学校施設整備費の決定減による減	△	62,233,000 円
50	医療提供体制推進事業費補助金の実績による減	△	60,379,000
51	営農研修所施設整備等の事業実績による減	△	52,331,000
52	海外派遣教員費の実績等による減	△	50,327,936
53	市街地再開発事業費の実績減	△	48,621,000
54	成人病予防費の健康増進事業等の実績による減	△	45,835,000
55	地方創生推進交付金交付実績による減	△	45,672,000
56	漁港整備費における交付決定額減による減	△	42,726,000
57	消費者行政推進費に係る国の交付決定額減による減	△	37,719,776
58	廃棄物対策費の実績に伴う減	△	37,290,000
59	都市防災施設整備事業費の実績減	△	30,298,000
60	配偶者暴力被害者等支援推進費に係る国の交付決定額減による減	△	29,189,000
61	公共職業訓練の事業実績による減	△	28,588,911
62	高等学校等就学支援金交付金の国庫内示による減	△	27,495,500
63	高等学校施設整備費の決定減による減	△	20,843,000
64	心身障害者福祉諸費の地域生活支援事業等の実績による減	△	20,498,450
65	その他実績による減	△	178,696,525
	計	△	937,801,429,999

## 執行概要説明

	予 算 現 額	収 入 済 額	比 較 増 減 額	収 入 率
<b>3 委 託 金</b>	<b>16,509,453,000 円</b>	<b>14,294,934,303 円</b>	<b>△ 2,214,518,697 円</b>	<b>86.6 %</b>
(1) 総務関係	9,897,479,000	8,928,042,164	△ 969,436,836	90.2
統計法に基づく各種統計調査費、統計法に基づく統計職員費等				
(2) 生活文化関係	28,605,000	31,509,420	2,904,420	110.2
人権啓発活動地方委託要綱に基づく広報事務費				
(3) 都市整備関係	4,245,000	3,005,773	△ 1,239,227	70.8
地方財政法に基づく建築物動態統計調査費等				
(4) 環境関係	14,929,000	9,608,099	△ 5,320,901	64.4
大気汚染防止法、化学物質の審査及び製造等の規制に関する法律及び環境基本法に基づく環境改善費等				
(5) 福祉保健関係	2,710,687,000	2,484,329,020	△ 226,357,980	91.6
原子爆弾被爆者に対する援護に関する法律等に基づく各種手当等				
(6) 産業労働関係	3,804,629,000	2,815,858,000	△ 988,771,000	74.0
職業能力開発促進法に基づく東京障害者職業能力開発校運営費等				
(7) 土木関係	13,294,000	14,199,000	905,000	106.8
建設統計調査費、水害統計調査費				
(8) 港湾関係	1,647,000	1,868,000	221,000	113.4
港湾統計調査費				
(9) 教育関係	33,938,000	6,514,827	△ 27,423,173	19.2
英語教育強化地域拠点事業実施要項等に基づく教育指導調査費				

## 増減額説明

1	その他実績による増	6,259,067 円
2	公共職業訓練等の事業実績による減	△ 987,367,173
3	各種統計調査費の実績による減	△ 571,822,841
4	衆議院議員選挙に係る委託金の実績による減	△ 325,768,629
5	原爆被爆者対策費の被爆者手当の支給等の実績による減	△ 161,808,863
6	統計職員費の実績による減	△ 47,191,000

7	社会福祉統計費の全国在宅障害児・者等実態調査の実績がなかったことによる減	△	29,598,782 円
8	教育指導調査費の決定減による減	△	27,423,173
9	その他実績による減	△	69,797,303
	計	△	2,214,518,697

(9) 財産収入	予算現額	収入済額	比較増減額	収入率 87.3%
	円 39,245,751,000	円 34,279,151,411	円 △ 4,966,599,589	( 決算書 4頁 ) ( 事項別明細書 58頁 )

## 執行概要説明

	予算現額	収入済額	比較増減額	収入率
1 財産運用収入	18,401,959,000 円	18,301,133,550 円	△ 100,825,450 円	99.5%
(1) 財産貸付収入	10,191,675,000	9,925,942,918	△ 265,732,082	97.4
	東京都公有財産規則による地所賃貸料・建物賃貸料、待機寮収入、職員住宅収入等			
(2) 利子及び配当金	8,210,284,000	8,375,190,632	164,906,632	102.0
	株式配当金、土地信託配当金、各種基金の運用による利子等			
2 財産売払収入	20,843,792,000	15,978,017,861	△ 4,865,774,139	76.7
(1) 不動産売払収入	15,654,489,000	10,331,256,993	△ 5,323,232,007	66.0
	土地売払収入、再開発敷地売払収入、建物売払収入、代替地売払収入等			
(2) 船舶等売払収入	1,400,000	2,199,582	799,582	157.1
	船舶売払収入			
(3) 物品売払収入	88,902,000	77,988,897	△ 10,913,103	87.7
	栽培漁業センター事業等における生産品の売払収入等			
(4) 債権等売払収入	5,099,000,000	5,566,572,389	467,572,389	109.2
	土地信託受益権売払収入等			
(5) 債券償還収入	1,000	0	△ 1,000	0
	公債等償還金			

## 増減額説明

1 土地信託受益権売払収入の実績による増	485,000,000 円
2 再開発敷地売払収入の実績による増	465,000,000
3 建物売払収入の実績による増	332,600,715
4 株式配当金の実績による増	258,416,240
5 地所賃貸料の実績による増	177,771,282
6 その他実績による増	6,525,770
7 土地売払収入の実績による減	△ 5,519,914,782

8 代替地売払収入の実績による減	△	600,236,940 円
9 建物賃貸料の実績による減	△	240,052,414
10 待機寮収入の実績による減	△	138,878,950
11 基金の運用利率低下による減	△	93,509,608
12 職員住宅収入の実績による減	△	52,927,730
13 その他実績による減	△	46,393,172
計	△	4,966,599,589

(10) 寄 附 金	予 算 現 額	収 入 済 額	比 較 増 減 額	収 入 率 — %
	円 61,000,000	円 723,052,730	円 662,052,730	( 決算書 4 頁 ) ( 事項別明細書 64 頁 )

## 執行概要説明

## 寄 附 金

	予 算 現 額	収 入 済 額	比 較 増 減 額	収 入 率
(1) 環境関係 花と緑の東京募金事業	50,000,000 円	53,128,275 円	3,128,275 円	106.3 %
(2) 福祉保健関係 福祉保健事業	1,000,000	582,855,667	581,855,667	—
(3) 土木関係 動物園整備事業	10,000,000	10,000,000	0	100
(4) 諸費関係 一般寄附金17件	0	69,590,127	69,590,127	—
(5) 教育関係 学校運営関係事業	0	6,658,491	6,658,491	—
(6) 生活文化関係 文化振興事業	0	820,170	820,170	—

## 増 減 額 説 明

1 福祉保健事業の「守ろう東京・新型コロナ対策医療支援寄附金」等の実績による増	581,855,667 円
2 一般寄附金の実績による増	69,590,127
3 その他実績による増	10,606,936
計	662,052,730

(11) 繰入金	予算現額	収入済額	比較増減額	収入率 31.2%
	円 928,874,469,000	円 289,540,920,072	円 △ 639,333,548,928	〔決算書 4頁〕 〔事項別明細書 66頁〕

## 執行概要説明

	予算現額	収入済額	比較増減額	収入率
<b>1 特別会計繰入金</b>	<b>2,859,626,000 円</b>	<b>2,802,002,809 円</b>	<b>△ 57,623,191 円</b>	<b>98.0%</b>
(1) 地方消費税清算会計	1,000,000	16,049	△ 983,951	1.6
(2) 国民健康保険事業会計	324,976,000	324,975,086	△ 914	100.0
(3) 中小企業設備導入等資金会計	185,591,000	121,096,753	△ 64,494,247	65.2
(4) 林業・木材産業改善資金助成会計	1,404,000	1,401,520	△ 2,480	99.8
(5) 沿岸漁業改善資金助成会計	10,000	0	△ 10,000	0
(6) と場会計	15,000	0	△ 15,000	0
(7) 都営住宅等事業会計	1,907,000	15,653	△ 1,891,347	0.8
(8) 都市開発資金会計	16,414,000	26,243,943	9,829,943	159.9
(9) 用地会計	2,328,231,000	2,328,230,234	△ 766	100.0
(10) 臨海都市基盤整備事業会計	78,000	23,571	△ 54,429	30.2
<b>2 公営企業会計繰入金</b>	<b>8,704,175,000</b>	<b>7,946,622,902</b>	<b>△ 757,552,098</b>	<b>91.3</b>
(1) 病院会計	5,336,393,000	5,572,256,232	235,863,232	104.4
退職手当、非常勤職員福利厚生費、福利厚生費等				
(2) 中央卸売市場会計	490,686,000	219,950,498	△ 270,735,502	44.8
退職手当、高度情報化推進システム負担金、福利厚生費等				
(3) 都市再開発事業会計	40,324,000	11,557,278	△ 28,766,722	28.7
電子調達システム負担金、高度情報化推進システム負担金、庁舎管理費等				
(4) 臨海地域開発事業会計	711,508,000	563,308,383	△ 148,199,617	79.2
街路整備費、退職手当、廃棄物処理場建設費等				
(5) 港湾事業会計	249,553,000	238,809,955	△ 10,743,045	95.7
港湾施設運営費、退職手当、港湾総務費等				
(6) 交通事業会計	384,547,000	361,336,298	△ 23,210,702	94.0
職員共済組合負担金、福利厚生費、高度情報化推進システム負担金等				

	予 算 現 額	収 入 済 額	比 較 増 減 額	収 入 率
(7) 高速電車事業会計	397,000 円	0 円	△ 397,000 円	0 %
道路補修費				
(8) 水道事業会計	568,176,000	483,665,279	△ 84,510,721	85.1
道路補修費、職員共済組合負担金、福利厚生費等				
(9) 工業用水道事業会計	129,172,000	10,054,130	△ 119,117,870	7.8
給水管整備費、道路補修費				
(10) 下水道事業会計	793,419,000	485,684,849	△ 307,734,151	61.2
街路整備費、高度情報化推進システム負担金、道路補修費等				
<b>3 基金繰入金</b>	<b>917,310,668,000</b>	<b>278,792,294,361</b>	<b>△ 638,518,373,639</b>	<b>30.4</b>
(1) 都市外交人材育成基金	784,328,000	457,947,300	△ 326,380,700	58.4
(2) 災害救助基金	174,571,000	42,296,738	△ 132,274,262	24.2
(3) 財政調整基金	375,110,530,000	0	△ 375,110,530,000	0
(4) 社会資本等整備基金	475,587,000	324,202,800	△ 151,384,200	68.2
(5) 東京オリンピック・パラリンピック開催準備基金	391,631,979,000	251,020,103,428	△ 140,611,875,572	64.1
(6) 防災街づくり基金	0	0	0	—
(7) 人に優しく快適な街づくり基金	3,132,033,000	0	△ 3,132,033,000	0
(8) スマート東京推進基金	23,004,000,000	0	△ 23,004,000,000	0
(9) 芸術文化振興基金	495,342,000	0	△ 495,342,000	0
(10) 障害者スポーツ振興基金	2,443,378,000	0	△ 2,443,378,000	0
(11) 鉄道新線建設等準備基金	168,058,000	139,306,000	△ 28,752,000	82.9
(12) 緑あふれる東京基金	2,224,000,000	2,219,977,000	△ 4,023,000	99.8
(13) 公害健康被害予防基金	835,251,000	464,332,997	△ 370,918,003	55.6
(14) 花と緑の東京募金基金	18,415,000	9,498,685	△ 8,916,315	51.6
(15) ゼロエミッション東京推進基金	19,285,832,000	0	△ 19,285,832,000	0
(16) 介護保険財政安定化基金	70,000,000	0	△ 70,000,000	0
(17) 後期高齢者医療財政安定化基金	1,000,000	0	△ 1,000,000	0
(18) 安心こども基金	3,405,651,000	3,877,891,087	472,240,087	113.9
(19) 地域医療介護総合確保基金	21,839,802,000	20,200,839,916	△ 1,638,962,084	92.5
(20) 福祉先進都市実現基金	59,657,206,000	0	△ 59,657,206,000	0



	予 算 現 額	収 入 済 額	比 較 増 減 額	収 入 率
(21) おもてなし・観光基金	1,448,378,000 円	0 円	△ 1,448,378,000 円	0 %
(22) 無電柱化推進基金	11,069,670,000	0	△ 11,069,670,000	0
(23) 災害廃棄物処理基金	0	6,439,000	6,439,000	—
(24) 消費者行政活性化基金	18,993,000	17,996,565	△ 996,435	94.8
(25) 医療施設耐震化臨時特例基金	302,000	0	△ 302,000	0
(26) 農業構造改革支援基金	16,362,000	11,462,845	△ 4,899,155	70.1

#### 増 減 額 説 明

1 安心子ども基金繰入金の実績による増	472,240,087 円
2 病院会計繰入金の実績による増	235,863,232
3 その他実績による増	16,268,943
4 財政調整基金繰入金の実績による減	△ 375,110,530,000
5 東京オリンピック・パラリンピック開催準備基金繰入金の実績による減	△ 140,611,875,572
6 福祉先進都市実現基金繰入金の実績による減	△ 59,657,206,000
7 スマート東京推進基金繰入金の実績による減	△ 23,004,000,000
8 ゼロエミッション東京推進基金繰入金の実績による減	△ 19,285,832,000
9 無電柱化推進基金繰入金の実績による減	△ 11,069,670,000
10 人に優しく快適な街づくり基金繰入金の実績による減	△ 3,132,033,000
11 障害者スポーツ振興基金繰入金の実績による減	△ 2,443,378,000
12 地域医療介護総合確保基金繰入金の実績による減	△ 1,638,962,084
13 おもてなし・観光基金繰入金の実績による減	△ 1,448,378,000
14 芸術文化振興基金繰入金の実績による減	△ 495,342,000
15 公害健康被害予防基金繰入金の実績による減	△ 370,918,003
16 都市外交人材育成基金繰入金の実績による減	△ 326,380,700
17 下水道事業会計繰入金の実績による減	△ 307,734,151
18 中央卸売市場会計繰入金の実績による減	△ 270,735,502
19 社会資本等整備基金繰入金の実績による減	△ 151,384,200
20 臨海地域開発事業会計繰入金の実績による減	△ 148,199,617
21 災害救助基金繰入金の実績による減	△ 132,274,262
22 工業用水道事業会計繰入金の実績による減	△ 119,117,870

## 72 (11) 繰入金(歳入)

23	水道事業会計繰入金の実績による減	△	84,510,721 円
24	介護保険財政安定化基金繰入金の実績による減	△	70,000,000
25	中小企業設備導入等資金会計繰入金の実績による減	△	64,494,247
26	都市再開発事業会計繰入金の実績による減	△	28,766,722
27	鉄道新線建設等準備基金繰入金の実績による減	△	28,752,000
28	交通事業会計繰入金の実績による減	△	23,210,702
29	その他実績による減	△	34,235,837
	計	△	639,333,548,928

(12) 諸 収 入	予 算 現 額	収 入 済 額	比 較 増 減 額	収 入 率
	円 366,324,185,000	円 480,250,476,812	円 113,926,291,812	131.1 % 〔 決算書 5 頁 事項別明細書 84 頁 〕
<b>執行概要説明</b>				
	予 算 現 額	収 入 済 額	比 較 増 減 額	収 入 率
1 延滞金及び加算金	6,404,456,000 円	6,145,275,538 円	△ 259,180,462 円	96.0 %
(1) 延滞金	1,631,196,000	2,305,625,612	674,429,612	141.3
都税等に係る延滞金				
(2) 加算金	536,759,000	599,076,565	62,317,565	111.6
都税の過少申告等に係る加算金				
(3) 罰金相当額収入	7,460,000	0	△ 7,460,000	0
(4) 放置違反金	4,229,041,000	3,240,573,361	△ 988,467,639	76.6
<b>増減額説明</b>				
1 都税等に係る延滞金の実績による増			674,429,612 円	
2 都税に係る過少申告加算金等の実績による増			62,317,565	
3 放置違反確認件数の実績による減			△ 988,467,639	
4 都税の犯則事件に係る罰金相当額収入の実績による減			△ 7,460,000	
計			△ 259,180,462	
<b>執行概要説明</b>				
	予 算 現 額	収 入 済 額	比 較 増 減 額	収 入 率
2 都預金利子	4,000,000 円	12,816,500 円	8,816,500 円	320.4 %
歳計現金等の預金利子収入				
<b>増減額説明</b>				
歳計現金等の平均残高の増加による増				
<b>執行概要説明</b>				
	予 算 現 額	収 入 済 額	比 較 増 減 額	収 入 率
3 貸付金元利収入	150,828,561,000 円	244,808,543,232 円	93,979,982,232 円	162.3 %

	予 算 現 額	収 入 済 額	比 較 増 減 額	収 入 率
(1) 総務関係	560,000,000 円	560,000,000 円	0 円	100 %
(公財) 東京都島しょ振興公社貸付金				
(2) 生活文化関係	2,000	4,158,080	4,156,080	—
消費者訴訟資金				
(3) 都市整備関係	61,159,560,000	61,074,220,738	△ 85,339,262	99.9
東京都地下鉄建設株式会社貸付金、東京都住宅供給公社貸付金、 首都圏新都市鉄道株式会社貸付金等				
(4) 環境関係	480,046,000	483,710,000	3,664,000	100.8
住宅向け地域冷暖房効率向上支援資金、公害防止資金、環境保 全融資資金				
(5) 福祉保健関係	1,381,721,000	1,359,067,785	△ 22,653,215	98.4
健康長寿医療センター施設整備事業貸付金、看護師等修学資金 等				
(6) 産業労働関係	84,663,596,000	178,788,527,769	94,124,931,769	211.2
中小企業融資資金、中小企業従業員貸付資金、分収林事業貸付 資金等				
(7) 土木関係	310,099,000	258,129,965	△ 51,969,035	83.2
生活再建資金（公共事業の施行に伴う移転資金貸付条例）、 道路事業資金				
(8) 港湾関係	2,170,084,000	2,167,702,255	△ 2,381,745	99.9
東京港埠頭株式会社貸付金				
(9) 学務関係	103,453,000	113,026,640	9,573,640	109.3
育英資金				

## 増 減 額 説 明

1 中小企業融資資金の返還実績による増	94,149,120,000 円
2 その他実績による増	19,757,642
3 生活再建資金の実績による減	△ 86,242,888
4 公共事業の施行に伴う移転資金の貸付金の返還における実績による減	△ 51,969,474
5 介護保険財政安定化基金貸付金の実績による減	△ 23,334,000
6 その他実績による減	△ 27,349,048
計	93,979,982,232

## 執行概要説明

	予 算 現 額	収 入 済 額	比 較 増 減 額	収 入 率
4 受託事業収入	67,920,953,000 円	54,701,432,395 円	△ 13,219,520,605 円	80.5 %
(1) 総務関係	1,765,000	112,701,365	110,936,365	—
新型コロナウイルス感染症予防接種業務費等				
(2) 生活文化関係	500,000	500,000	0	100
国立青少年教育振興機構業務費				
(3) 都市整備関係	27,000	0	△ 27,000	0
住宅金融支援機構業務費				
(4) 環境関係	3,278,642,000	3,031,605,225	△ 247,036,775	92.5
埋立処分費、自然環境費				
(5) 福祉保健関係	15,171,893,000	4,183,834,486	△ 10,988,058,514	27.6
新型コロナウイルス感染症予防接種業務費等				
(6) 産業労働関係	10,593,000	6,011,432	△ 4,581,568	56.7
水産総合研究センター等からの受託事業収入等				
(7) 土木関係	1,706,495,000	1,354,039,731	△ 352,455,269	79.3
街路整備費（街路整備事業のうち区施行に係る受託費）等				
(8) 港湾関係	3,876,287,000	623,817,071	△ 3,252,469,929	16.1
東京港建設費、東京港連絡橋管理費等				
(9) 教育関係	1,026,000	234,085	△ 791,915	22.8
選考業務費、職員研修費				
(10) 消防関係	43,873,725,000	45,388,689,000	1,514,964,000	103.5
消防事務の委託に関する規約等に基づく消防事務に要する経費				

## 増減額説明

1 受託事業収入の算定項目の数値が変動したことによる増	1,514,964,000 円
2 新型コロナウイルス感染症予防接種業務等の実績による増	110,936,365
3 地下埋設物工事のため掘さくされた道路の復旧工事に伴う負担金における実績による増	66,148,672
4 その他実績による増	15,115,393
5 新型コロナウイルス感染症予防接種業務の実績による減	△ 10,545,945,078

6	東京港建設費等の実績による減	△	3,263,129,150 円
7	ショートステイ等利用実績による減	△	395,482,210
8	埋立処分費の実績による減	△	247,036,775
9	街路整備事業のうち区施行に係る受託費における実績による減	△	241,776,827
10	東京外かく環状道路の整備に係る受託費における実績による減	△	181,281,736
11	受講人数及び施設数が予定を下回ったことによる減	△	46,632,776
12	その他実績による減	△	5,400,483
	計	△	13,219,520,605

## 執行概要説明

	予 算 現 額	収 入 済 額	比 較 増 減 額	収 入 率
5 収益事業収入	60,968,526,000 円	41,063,002,808 円	△ 19,905,523,192 円	67.4 %

宝くじの発売及び時効による収益金並びに売上金等の運用利益金

## 増減額説明

1	運用利益金の実績による増		160,000 円
2	発売益金の実績による減	△	19,405,184,824
3	時効益金の実績による減	△	500,498,368
	計	△	19,905,523,192

## 執行概要説明

	予 算 現 額	収 入 済 額	比 較 増 減 額	収 入 率
6 利子割精算金収入	1,000 円	300 円	△ 700 円	30.0 %

利子割課税に係る他道府県との精算金収入

## 増減額説明

利子割課税に係る他道府県との精算金収入の実績による減

## 執行概要説明

	予 算 現 額	収 入 済 額	比 較 増 減 額	収 入 率
7 弁償金及報償金	1,110,461,000 円	1,671,005,818 円	560,544,818 円	150.5 %
(1) 徴税関係	12,223,000	7,191,160	△ 5,031,840	58.8

都税に関する滞納処分費

	予 算 現 額	収 入 済 額		比 較 増 減 額	収 入 率
(2) 都市整備関係	398,000 円	113,618 円	△	284,382 円	28.5 %
建設工事紛争処理費					
(3) 福祉保健関係	38,465,000	65,987,438		27,522,438	171.6
生活保護法による弁償金					
(4) 土木関係	2,303,000	0	△	2,303,000	0
(5) 港湾関係	2,000	0	△	2,000	0
(6) 警察関係	933,106,000	889,287,109	△	43,818,891	95.3
拘禁費用償還金、物品その他、違法駐車措置料等					
(7) 消防関係	438,000	477,518		39,518	109.0
火災予防条例に基づく感震装置等性能試験のための旅費					
(8) 諸費関係	123,526,000	707,948,975		584,422,975	573.1
物品その他、土地収用法に基づく鑑定評価料等起業者負担金等					

## 増 減 額 説 明

1 物品その他の実績による増	692,311,475 円
2 福祉保健費弁償金の費用徴収等の実績による増	27,522,438
3 物品その他の弁償金の実績による増	12,028,379
4 その他の実績による増	39,518
5 土地収用法に基づく鑑定評価料等起業者負担金の実績による減	△ 70,359,500
6 拘禁費用償還金の人員の減	△ 55,064,520
7 違法物件措置代執行の実績による減	△ 37,529,000
8 その他の実績による減	△ 8,403,972
計	560,544,818

## 執 行 概 要 説 明

	予 算 現 額	収 入 済 額		比 較 増 減 額	収 入 率
8 物品売払代金	87,870,000 円	221,197,244 円		133,327,244 円	251.7 %
(1) 刊行物売払代金	23,908,000	10,992,383	△	12,915,617	46.0
(2) 漁獲物売払代金	1,903,000	153,222	△	1,749,778	8.1
(3) 能力向上訓練教科書売払代金	521,000	54,081	△	466,919	10.4
(4) 特殊医薬品売払代金	1,799,000	2,883,723		1,084,723	160.3

	予 算 現 額	収 入 済 額	比 較 増 減 額	収 入 率
(5) 不用品売払代金	59,739,000 円	207,113,835 円	147,374,835 円	346.7 %

## 増 減 額 説 明

1 不用品売払代金の実績による増			147,374,835 円	
2 特殊医薬品売払代金の実績による増			1,084,723	
3 刊行物売払代金の実績による減			△ 12,915,617	
4 漁獲物売払代金の実績による減			△ 1,749,778	
5 能力向上訓練教科書売払代金の実績による減			△ 466,919	
計			133,327,244	

## 執 行 概 要 説 明

	予 算 現 額	収 入 済 額	比 較 増 減 額	収 入 率
9 雑 入	78,999,357,000 円	131,627,202,977 円	52,627,845,977 円	166.6 %
(1) 納付金	10,485,449,000	9,948,818,577	△ 536,630,423	94.9
厚生年金保険法、健康保険法、介護保険法、雇用保険法に基づく被保険者負担分保険料等				
(2) 庁舎管理費等収入	2,902,314,000	2,684,112,219	△ 218,201,781	92.5
庁舎使用に伴う庁舎管理費、光熱水費、通信費				
(3) 契約違約金	7,288,000	52,901,490	45,613,490	725.9
納入遅延及び契約解除等による契約違約金				
(4) エネルギー売払収入	7,472,000	7,824,050	352,050	104.7
(5) 聴講料収入	36,623,000	12,617,100	△ 24,005,900	34.5
看護教員養成講座等の聴講料等				
(6) 回収金収入	878,258,000	771,141,464	△ 107,116,536	87.8
東京信用保証協会における損失補助回収金等				
(7) 出捐金返還収入	16,505,946,000	35,296,583,767	18,790,637,767	213.8
(8) 賄収入	52,537,000	34,861,749	△ 17,675,251	66.4
児童福祉施設等における賄費				
(9) 都立学校入学金	228,048,000	233,743,875	5,695,875	102.5
(10) 自動車損害賠償責任保険金収入	1,573,000	3,422,212	1,849,212	217.6
(11) 自治体国際化協会助成金受入	12,510,000	15,930,000	3,420,000	127.3



	予 算 現 額	収 入 済 額		比 較 増 減 額	収 入 率
(12) 共済組合事務従事職員給与費受 入	818,322,000 円	825,162,430 円		6,840,430 円	100.8 %
共済組合事務従事職員人件費都区負担金の繰入協定に基づく特別区負担分					
(13) 軽自動車税環境性能割徴収取扱 費収入	23,612,000	23,255,255	△	356,745	98.5
(14) 体育施設命名権事業収入	900,000	0	△	900,000	0
(15) 売却年賦払利子収入	1,922,000	19,397,101		17,475,101	—
(16) 清算金収入	194,145,000	145,669,521	△	48,475,479	75.0
(17) ビル管理費受入	23,602,000	23,518,616	△	83,384	99.6
(18) 振替可能削減量売払収入	13,500,000	0	△	13,500,000	0
(19) 社会福祉施設収入	144,659,000	68,125,950	△	76,533,050	47.1
児童福祉法、知的障害者福祉法等に基づく施設等の措置費及び児童福祉施設における措置児童の医療費					
(20) 障害者医療等高額療養費受入	3,579,014,000	2,893,276,882	△	685,737,118	80.8
心身障害者（児）医療助成費等に係る保険者からの高額療養費					
(21) 動物飼養管理収入	519,000	302,400	△	216,600	58.3
収容した動物の返還代金等					
(22) 地域医療振興交付金収入	13,427,000	30,419,000		16,992,000	226.6
長寿社会づくりソフト事業費交付金					
(23) 病院等厚生施設収入	17,277,000	7,683,400	△	9,593,600	44.5
重症心身障害児（者）施設及びリハビリテーション病院における医師公舎及び看護宿舎利用料等					
(24) 心身障害者扶養共済制度収入	313,352,000	301,650,300	△	11,701,700	96.3
掛金収入、年金給付金保険金等収入					
(25) 国際展示場運営事業収入	814,728,000	574,880,739	△	239,847,261	70.6
(26) 東京国際フォーラム運営事業収 入	509,850,000	0	△	509,850,000	0
(27) 産業貿易センター運営事業収入	210,891,000	104,353,231	△	106,537,769	49.5
(28) 新型コロナウイルス感染症対応 緊急融資等利子補給事業収入	34,546,000,000	31,961,278,513	△	2,584,721,487	92.5
(29) 施設改修費充当金	208,091,000	251,914,579		43,823,579	121.1
(公財)東京都道路整備保全公社からの都営駐車場施設改修費充当金					

	予 算 現 額	収 入 済 額	比 較 増 減 額	収 入 率
(30) 海上公園運営事業収入	203,332,000 円	203,332,000 円	0 円	100 %
(31) 港湾施設運営事業収入	113,050,000	145,727,370	32,677,370	128.9
(32) 都立学校施設開放収入	9,798,000	1,748,400	△ 8,049,600	17.8
(33) 都立高等学校海外留学等支援事業収入	104,800,000	12,400,000	△ 92,400,000	11.8
(34) 遺失物満期失効収入 遺失物法に基づく拾得現金・拾得物品換価代金	750,923,000	680,164,683	△ 70,758,317	90.6
(35) 交通反則金通告書送付費収入	69,153,000	41,927,768	△ 27,225,232	60.6
(36) 消防団員退職報償金等受入 消防団員等公務災害補償等責任共済等に関する法律に基づく共済基金からの退職報償金等	318,188,000	247,711,606	△ 70,476,394	77.9
(37) 雑入 出損金返還収入等、他の科目に属さないもの	4,878,284,000	43,592,300,940	38,714,016,940	893.6
(38) 移転補償金収入	0	309,045,790	309,045,790	—
(39) 東京大気汚染訴訟和解拠出金収入 東京大気汚染訴訟和解に伴う拠出金収入	0	100,000,000	100,000,000	—

## 増 減 額 説 明

1 出損金返還収入の実績による増	18,790,637,767 円
2 東京信用保証協会信用保証料補助返還金の実績による増	9,374,483,522
3 各種返還金収入等、他の科目に属さない雑入の実績による増	6,330,840,589
4 後期高齢者医療給付費等都負担金返還金の実績による増	2,406,155,054
5 介護給付費都負担金返還金の実績による増	2,229,475,066
6 保育サービス推進事業返還金の実績による増	2,210,547,000
7 子供・子育て支援交付金返還金の実績による増	1,799,241,988
8 新型コロナウイルス感染症緊急包括支援事業返還金の実績による増	1,688,874,000
9 私立学校教育助成過年度分返還の実績による増	1,449,092,240
10 東京都保育士等キャリアアップ補助金返還金の実績による増	1,283,976,000
11 生活福祉資金等貸付事業補助金返還金（教育支援資金分）の実績による増	1,121,136,000
12 待機児童解消区市町村支援事業返還金の実績による増	958,766,799

13	育英資金事業返還の実績による増	892,447,422 円
14	障害者施策推進区市町村包括補助事業返還金の実績による増	717,647,000
15	地域支援事業交付金返還金の実績による増	610,055,901
16	自立支援給付費都負担金返還金の実績による増	609,339,989
17	保育所等利用多子世帯負担軽減事業費補助金返還金の実績による増	596,045,000
18	施設型給付補助金返還金（保育所）の実績による増	561,768,158
19	保育従事職員宿舍借り上げ支援事業返還金の実績による増	546,944,758
20	とうきょうママパパ応援事業返還金の実績による増	536,610,000
21	子供家庭支援区市町村包括補助事業返還金の実績による増	521,779,619
22	新型コロナウイルス感染症による保育施設等の臨時休園等に対する支援事業補助金返還金の実績による増	520,772,000
23	東京都立産業技術研究センター納付金の実績による増	511,120,647
24	高齢社会対策区市町村包括補助事業返還金の実績による増	462,392,000
25	地域福祉推進区市町村包括補助事業過年度戻入分の実績による増	376,926,000
26	新型コロナ包括支援事業返還金の実績による増	370,124,436
27	移転補償金収入の実績による増	309,045,790
28	契約解除に伴う保証金等の実績による増	265,293,444
29	建設発生土再利用センター運営に係る剰余金返還金等の実績による増	194,320,177
30	東京大気汚染訴訟和解拠出金収入の実績による増	100,000,000
31	ファンドに係る分配金等の実績による増	78,962,778
32	契約違約金の実績による増	45,613,490
33	施設改修費充当金の実績による増	43,823,579
34	港湾施設運営事業収入の実績による増	32,677,370
35	その他実績による増	57,794,187
36	新型コロナウイルス感染症対応緊急融資等利子補給事業収入の実績による減	△ 2,584,721,487
37	厚生年金保険料納付金の実績による減	△ 704,678,467
38	障害者医療等高額療養費受入の実績による減	△ 685,737,118
39	東京国際フォーラム運営事業収入の実績による減	△ 509,850,000
40	国際展示場運営事業収入の実績による減	△ 239,847,261
41	庁舎管理費等収入の実績による減	△ 218,201,781

## 82 (12) 諸 収 入 (歳入)

42	健康保険料納付金の実績による減	△	216,354,842 円
43	介護保険料納付金の実績による減	△	125,828,615
44	回収金収入の実績による減	△	107,116,536
45	産業貿易センター運営事業収入の実績による減	△	106,537,769
46	都立高等学校海外留学等支援事業収入の実績による減	△	92,400,000
47	社会福祉施設収入の実績による減	△	76,533,050
48	遺失物満期失効収入の実績による減	△	70,758,317
49	消防団員退職報償金等受入の実績による減	△	70,476,394
50	清算金収入の実績による減	△	48,475,479
51	交通反則金通告書送付費収入の実績による減	△	27,225,232
52	聴講料収入の実績による減	△	24,005,900
53	その他実績による減	△	68,135,545
	計		52,627,845,977

(13) 都 債	予算現額	収入済額	比較増減額	収入率	74.8 %
	円 299,844,000,000	円 224,279,201,279	円 △ 75,564,798,721	〔 決算書 5 頁 事項別明細書 102 頁 〕	
執行概要説明					
	予算現額	収入済額	比較増減額	収入率	
都 債	299,844,000,000 円	224,279,201,279 円	△ 75,564,798,721 円	74.8 %	
(1) 都市整備関係	1,566,000,000	612,000,000	△ 954,000,000	39.1	
ア 都市改造費	1,566,000,000	612,000,000	△ 954,000,000	39.1	
ア) 区画整理費	717,000,000	612,000,000	△ 105,000,000	85.4	
イ) 沿道一体整備費	849,000,000	0	△ 849,000,000	0	
借入目的	借入先	利率 (%) (年)	借入年月日 (令和年月日)	償還期限 (令和年月日)	
区画整理費	公募	0.199	4. 1. 25	13. 12. 19	
	予算現額	収入済額	比較増減額	収入率	
(2) 環境関係	1,623,000,000 円	781,000,000 円	△ 842,000,000 円	48.1 %	
ア 自然保護対策費	1,623,000,000	781,000,000	△ 842,000,000	48.1	
ア) 保全緑地公有化事業費	1,288,000,000	472,000,000	△ 816,000,000	36.6	
イ) 自然公園整備費	335,000,000	309,000,000	△ 26,000,000	92.2	
借入目的	借入先	利率 (%) (年)	借入年月日 (令和年月日)	償還期限 (令和年月日)	
保全緑地公有化事業費	公募	0.199	4. 1. 25	13. 12. 19	
自然公園整備費	公募	0.199	4. 1. 25	13. 12. 19	
	予算現額	収入済額	比較増減額	収入率	
(3) 福祉保健関係	2,184,000,000 円	617,000,000 円	△ 1,567,000,000 円	28.3 %	
ア 災害援護資金貸付金	3,000,000	0	△ 3,000,000	0	
イ 福祉保健施設整備費	2,181,000,000	617,000,000	△ 1,564,000,000	28.3	
借入目的	借入先	利率 (%) (年)	借入年月日 (令和年月日)	償還期限 (令和年月日)	
福祉保健施設整備費	公募	0.100~0.254	4. 3. 2~ 4. 3. 25	8. 12. 18~13. 12. 19	
	予算現額	収入済額	比較増減額	収入率	
(4) 産業労働関係	40,120,000,000 円	37,895,000,000 円	△ 2,225,000,000 円	94.5 %	
ア 金融事業費	30,000,000,000	28,500,000,000	△ 1,500,000,000	95.0	

	予 算 現 額	収 入 済 額	比 較 増 減 額	収 入 率
イ 農林水産費	402,000,000 円	0 円	△ 402,000,000 円	0 %
ア) 農林費	134,000,000	0	△ 134,000,000	0
イ) 水産費	212,000,000	0	△ 212,000,000	0
ウ) 農林災害復旧費	56,000,000	0	△ 56,000,000	0
ウ 産業労働施設整備費	9,718,000,000	9,395,000,000	△ 323,000,000	96.7
借入目的	借入先 利率 (%) (年)	借入年月日 (令和年月日)	償還期限 (令和年月日)	
金融事業費	公募 0.005	3. 7. 6	8. 6. 19	
産業労働施設整備費	公募 0.005~0.254	3. 7. 6~ 4. 3. 25	8. 6. 19~13. 12. 19	
	予 算 現 額	収 入 済 額	比 較 増 減 額	収 入 率
(5) 土木関係	186,410,000,000 円	141,338,516,279 円	△ 45,071,483,721 円	75.8 %
ア 道路橋梁整備費	132,334,000,000	98,140,921,279	△ 34,193,078,721	74.2
ア) 道路補修費	15,583,000,000	10,675,921,279	△ 4,907,078,721	68.5
イ) 交通安全施設費	19,605,000,000	10,128,000,000	△ 9,477,000,000	51.7
ウ) 道路災害防除費	1,614,000,000	1,416,000,000	△ 198,000,000	87.7
エ) 道路整備費	8,106,000,000	7,813,000,000	△ 293,000,000	96.4
オ) 街路整備費	68,220,000,000	61,764,000,000	△ 6,456,000,000	90.5
カ) 橋梁整備費	12,687,000,000	5,207,000,000	△ 7,480,000,000	41.0
キ) 小笠原道路整備費	199,000,000	0	△ 199,000,000	0
ク) 道路橋梁直轄事業負担金	6,320,000,000	1,137,000,000	△ 5,183,000,000	18.0
イ 河川海岸整備費	39,247,000,000	33,244,775,000	△ 6,002,225,000	84.7
ア) 河川防災費	1,685,000,000	1,685,000,000	0	100
イ) 河川環境整備費	286,000,000	249,975,000	△ 36,025,000	87.4
ウ) 中小河川整備費	16,240,000,000	13,844,850,000	△ 2,395,150,000	85.3
エ) 高潮防御施設費	16,660,000,000	15,773,950,000	△ 886,050,000	94.7
オ) 砂防海岸整備費	1,061,000,000	770,000,000	△ 291,000,000	72.6
カ) 小笠原河川整備費	142,000,000	0	△ 142,000,000	0
キ) 河川海岸直轄事業負担金	3,173,000,000	921,000,000	△ 2,252,000,000	29.0
ウ 公園等整備費	14,829,000,000	9,952,820,000	△ 4,876,180,000	67.1
ア) 公園整備費	12,992,000,000	9,952,820,000	△ 3,039,180,000	76.6

	予 算 現 額	収 入 済 額	比 較 増 減 額	収 入 率
イ) 動物園整備費	1,808,000,000 円	0 円	△ 1,808,000,000 円	0 %
ウ) 小笠原都市公園整備費	29,000,000	0	△ 29,000,000	0

借 入 目 的	借入先	利率 (%) (年)	借入年月日 (令和年月日)	償 還 期 限 (令和年月日)
道路補修費	公募	0.199~0.722	3.12.10~4.3.25	13.12.19~33.9.20
	外債	1.830	3.12.6	8.12.4
交通安全施設費	公募	0.100~0.268	4.2.22~4.3.2	8.12.18~13.12.19
道路災害防除費	公募	0.722	3.12.10	33.9.20
道路整備費	公募	0.722	3.12.10	33.9.20
	銀行	0.400	3.12.14	33.12.13
街路整備費	公募	0.125~0.722	3.7.27~4.3.25	13.9.19~33.9.20
橋梁整備費	公募	0.100~0.268	4.2.22~4.3.2	8.12.18~13.12.19
道路橋梁直轄事業負担金	公募	0.199	4.1.25	13.12.19
河川防災費	公募	0.268~0.722	3.12.10~4.2.22	13.12.19~33.9.20
河川環境整備費	外債	1.830	3.12.6	8.12.4
中小河川整備費	公募	0.722~0.740	3.10.26~3.12.10	33.9.20
	外債	1.830	3.12.6	8.12.4
高潮防御施設費	公募	0.254~0.740	3.10.26~4.3.25	13.12.19~33.9.20
	外債	1.830	3.12.6	8.12.4
砂防海岸整備費	公募	0.722	3.12.10	33.9.20
河川海岸直轄事業負担金	公募	0.254	4.3.25	13.12.19
公園整備費	公募	0.199	4.1.25	13.12.19
	外債	1.830	3.12.6	8.12.4
	銀行	0.400	3.12.14	33.12.13

	予 算 現 額	収 入 済 額	比 較 増 減 額	収 入 率
(6) 港湾関係	27,178,000,000 円	14,659,941,000 円	△ 12,518,059,000 円	53.9 %
ア 東京港整備費	14,658,000,000	9,330,996,000	△ 5,327,004,000	63.7
ア) 東京港整備費	7,584,000,000	3,224,996,000	△ 4,359,004,000	42.5
イ) 東京港廃棄物処理場建設費	7,074,000,000	6,106,000,000	△ 968,000,000	86.3
イ 東京港海岸保全費	7,028,000,000	2,743,950,000	△ 4,284,050,000	39.0

	予 算 現 額	収 入 済 額	比 較 増 減 額	収 入 率
ウ 東京港埠頭株式会社貸付金	748,000,000 円	582,000,000 円	△ 166,000,000 円	77.8 %
エ 島しょ等港湾整備費	4,744,000,000	2,002,995,000	△ 2,741,005,000	42.2
借入目的	借入先 利率 (%) (年)	借入年月日 (令和年月日)	償還期限 (令和年月日)	
東京港整備費	公募 0.095~0.199	3.12.21~ 4. 3. 2	8.12.18~13.12.19	
	外債 1.830	3.12. 6	8.12. 4	
東京港廃棄物処理場建設費	公募 0.095~0.199	3.12.21~ 4. 1.25	13. 9.19~13.12.19	
東京港海岸保全費	公募 0.254~0.740	3.10.26~ 4. 3.25	13.12.19~33. 9.20	
	外債 1.830	3.12. 6	8.12. 4	
東京港埠頭株式会社貸付金	国庫 無利子	4. 3.25	24. 3.20	
	財政融資 0.500	4. 3.25	24. 3. 1	
	公募 0.268	4. 2.22	13.12.19	
島しょ等港湾整備費	公募 0.095~0.740	3.10.26~ 4. 1.25	13. 9.19~33. 9.20	
	外債 1.830	3.12. 6	8.12. 4	
	予 算 現 額	収 入 済 額	比 較 増 減 額	収 入 率
(7) 教育関係	24,450,000,000 円	21,461,770,000 円	△ 2,988,230,000 円	87.8 %
ア 都立学校整備費	24,450,000,000	21,461,770,000	△ 2,988,230,000	87.8
借入目的	借入先 利率 (%) (年)	借入年月日 (令和年月日)	償還期限 (令和年月日)	
都立学校整備費	公募 0.001~0.740	3. 7. 6~ 4. 3. 2	8. 6.19~33. 9.20	
	外債 1.830	3.12. 6	8.12. 4	
	予 算 現 額	収 入 済 額	比 較 増 減 額	収 入 率
(8) 学務関係	1,666,000,000 円	50,000,000 円	△ 1,616,000,000 円	3.0 %
ア 私立学校振興費	1,666,000,000	50,000,000	△ 1,616,000,000	3.0
ア) 私立学校安全対策促進事業費	1,240,000,000	50,000,000	△ 1,190,000,000	4.0
イ) 私立学校設備整備費	426,000,000	0	△ 426,000,000	0
借入目的	借入先 利率 (%) (年)	借入年月日 (令和年月日)	償還期限 (令和年月日)	
私立学校安全対策促進事業費	公募 0.100	4. 3. 2	8.12.18	
	予 算 現 額	収 入 済 額	比 較 増 減 額	収 入 率
(9) 警察関係	7,661,000,000 円	3,165,977,000 円	△ 4,495,023,000 円	41.3 %



	予 算 現 額	収 入 済 額	比 較 増 減 額	収 入 率
ア 警察施設整備費	7,661,000,000 円	3,165,977,000 円	△ 4,495,023,000 円	41.3 %
ア) 交通安全施設整備費	3,016,000,000	0	△ 3,016,000,000	0
イ) 警察施設整備費	4,645,000,000	3,165,977,000	△ 1,479,023,000	68.2
借 入 目 的	借入先 利率 (%)	借入年月日	償 還 期 限	
	(年)	(令和年月日)	(令和年月日)	
警察施設整備費	公募 0.095~0.294	3.12.21~4.5.27	13.9.19~14.3.19	
	外債 1.830	3.12.6	8.12.4	
	予 算 現 額	収 入 済 額	比 較 増 減 額	収 入 率
(10) 消防関係	6,986,000,000 円	3,697,997,000 円	△ 3,288,003,000 円	52.9 %
ア 消防施設整備費	6,986,000,000	3,697,997,000	△ 3,288,003,000	52.9
ア) 消防装備費	2,066,000,000	0	△ 2,066,000,000	0
イ) 消防施設整備費	4,920,000,000	3,697,997,000	△ 1,222,003,000	75.2
借 入 目 的	借入先 利率 (%)	借入年月日	償 還 期 限	
	(年)	(令和年月日)	(令和年月日)	
消防施設整備費	公募 0.095~0.268	3.12.21~4.2.22	13.9.19~13.12.19	
	外債 1.830	3.12.6	8.12.4	

## 増 減 額 説 明

1 交通安全施設費等の実績による減	△ 34,192,788,000 円
2 東京港整備等の実績による減	△ 12,518,000,000
3 中小河川整備等の実績による減	△ 6,002,000,000
4 公園整備等の実績による減	△ 4,876,000,000
5 交通安全施設整備等の実績による減	△ 4,495,000,000
6 消防装備費等の実績による減	△ 3,288,000,000
7 都立学校整備の実績による減	△ 2,988,000,000
8 金融事業等の実績による減	△ 2,225,000,000
9 私立学校安全対策促進事業等の実績による減	△ 1,616,000,000
10 社会福祉施設等整備等の実績による減	△ 1,567,000,000
11 沿道一体整備等の実績による減	△ 954,000,000
12 保全緑地公有化等の実績による減	△ 842,000,000
13 発行差額による減	△ 1,010,721
計	△ 75,564,798,721

(14) 繰越金	予算現額	収入済額	比較増減額	収入率 100.0 %
	円 201,661,161,000	円 201,661,161,883	円 883	( 決算書 5 頁 事項別明細書 108 頁 )

執行概要説明

前年度からの繰越金を収入

		収入済額	支出済額	差	引
剰余金	令和2年度一般会計決算	8,688,612,888,281 円	8,486,951,726,398 円	201,661,161,883 円	

	予算現額	収入済額	比較増減額
歳入合計	11,061,212,374,000 円	9,747,376,532,941 円	△ 1,313,835,841,059 円
収入率	88.1 %		

令和 3 年 度  
一 般 会 計 歳 出



## 2 歳 出

(1) 議会費	予算現額	支出済額	翌年度繰越額	不用額	執行率 91.1%
	円 5,652,508,000	円 5,149,431,861	円 0	円 503,076,139	(決算書 6頁) 事項別明細書 110頁

## 執行概要説明

## 都議会に要した経費

	予算現額	支出済額	不用額	執行率
(1) 議会運営に要した経費 議員の報酬、政務活動費等	2,953,055,000 円	2,698,368,022 円	254,686,978 円	91.4%
(2) 議会事務に要した経費 職員費、都議会広報、議事事務、調査事務、管理事務	2,699,453,000	2,451,063,839	248,389,161	90.8

## 不用額説明

1 経費節約	19,728,927 円
2 落札差金	45,986,686
3 職員費の実績による残	79,214,375
4 議員欠員による残	14,728,349
5 その他実績による残	343,417,802
計	503,076,139

<b>(2) 総務費</b>	予算現額	支出済額	翌年度繰越額	不用額	執行率 88.2%
	円 272,261,202,000	円 240,006,909,189	円 8,613,083,000	円 23,641,209,811	〔決算書 6頁〕 〔事項別明細書 114頁〕

(2) 総務費

執行概要説明

	予算現額	支出済額	翌年度繰越額	不用額	執行率
<b>1 総務管理事務等に要した経費</b>	25,149,395,000 円	23,571,706,212 円	0 円	1,577,688,788 円	93.7%
(1) 総務管理事務に要した経費	12,848,278,000	12,305,834,050	0	542,443,950	95.8
職員費及び管理事務費					
(2) 財務管理事務に要した経費	3,219,957,000	2,990,563,931	0	229,393,069	92.9
職員費、経理事務、主計事務					
(3) 職員の研修に要した経費	1,391,486,000	1,040,088,854	0	351,397,146	74.7
(4) 職員の福利厚生に要した経費	6,707,409,000	6,424,509,553	0	282,899,447	95.8
健康保険料及び厚生年金保険料等、職員住宅の維持管理、職員の健康管理、管理事務等					
(5) 人権対策事業に要した経費	982,265,000	810,709,824	0	171,555,176	82.5
<b>2 政策企画局の事務に要した経費</b>	10,741,761,000	9,324,489,394	0	1,417,271,606	86.8
都の行財政の基本的な計画及び総合調整等、職員費及び管理費、政策の立案及び総合調整等					
<b>3 都民安全推進事務に要した経費</b>	1,985,049,000	1,489,506,816	0	495,542,184	75.0
治安対策の推進、職員費及び管理費、交通安全対策、若年支援の推進					
<b>4 デジタルサービス局の事務に要した経費</b>	20,382,000,000	18,066,398,986	0	2,315,601,014	88.6
電子都庁基盤の運用管理、島しょのインターネット環境整備、成長戦略の推進、サイバーセキュリティ対策等					
<b>5 区市町村行財政の連絡調整及び振興に要した経費</b>	151,260,373,000	130,961,708,669	8,613,083,000	11,685,581,331	86.6
(1) 管理事務に要した経費	4,553,683,000	4,221,786,703	0	331,896,297	92.7
職員費及び管理事務費					

	予算現額	支出済額	翌年度繰越額	不用額	執行率
(2) 支庁管理事務に要した経費	2,630,404,000円	2,349,796,257円	0円	280,607,743円	89.3%
(3) 区市町村振興のための財政補完等に要した経費	144,076,286,000	124,390,125,709	8,613,083,000	11,073,077,291	86.3
市町村総合交付金、特別区都市計画交付金、新型コロナウイルス感染症対応地方創生臨時交付金、市町村振興宝くじ交付金等					
<b>6 選挙管理委員会及び事務局の運営並びに選挙等に要した経費</b>	<b>12,432,000,000</b>	<b>11,942,803,856</b>	<b>0</b>	<b>489,196,144</b>	<b>96.1</b>
(1) 委員会の運営に要した経費	22,002,000	21,727,710	0	274,290	98.8
委員の報酬及び運営費					
(2) 事務局の運営に要した経費	373,558,000	328,374,500	0	45,183,500	87.9
職員費及び管理費					
(3) 衆議院議員選挙及び最高裁判所裁判官国民審査に要した経費	6,994,920,000	6,663,571,961	0	331,348,039	95.3
(4) 都議会議員選挙に要した経費	5,041,520,000	4,929,129,685	0	112,390,315	97.8
<b>7 防災対策に要した経費</b>	<b>14,597,412,000</b>	<b>11,112,066,814</b>	<b>0</b>	<b>3,485,345,186</b>	<b>76.1</b>
(1) 防災対策に要した経費	14,596,412,000	11,112,066,814	0	3,484,345,186	76.1
防災対策の強化、災害応急対策、防災拠点の整備、防災企画・調査研究、職員費等					
(2) 防災諸費	1,000,000	0	0	1,000,000	0
<b>8 統計調査に要した経費</b>	<b>3,249,242,000</b>	<b>2,288,779,684</b>	<b>0</b>	<b>960,462,316</b>	<b>70.4</b>
(1) 管理事務に要した経費	1,116,044,000	1,074,028,862	0	42,015,138	96.2
職員費及び管理事務費					
(2) 人口統計調査に要した経費	414,000,000	288,816,652	0	125,183,348	69.8
(3) 商工統計調査に要した経費	1,480,643,000	719,248,773	0	761,394,227	48.6
(4) 経済統計調査に要した経費	238,555,000	206,685,397	0	31,869,603	86.6
<b>9 会計管理事務に要した経費</b>	<b>2,856,720,000</b>	<b>2,613,799,165</b>	<b>0</b>	<b>242,920,835</b>	<b>91.5</b>

	予 算 現 額	支 出 済 額	翌年度繰越額	不 用 額	執行率
(1) 管理事務に要した経費 職員費及び管理費、財務会計システムの管理・運用経費、用品システムの管理・運用経費	2,054,720,000 円	1,922,504,545 円	0 円	132,215,455 円	93.6 %
(2) 公金取扱いに要した経費 公金収納・支払口座振替手数料、その他公金取扱手数料	494,000,000	435,216,053	0	58,783,947	88.1
(3) 積立金に要した経費 都市外交人材育成基金等の運用により生じた利子等の積立	308,000,000	256,078,567	0	51,921,433	83.1
<b>10 人事委員会及び同事務局の 運営に要した経費</b>	<b>951,000,000</b>	<b>826,423,556</b>	<b>0</b>	<b>124,576,444</b>	<b>86.9</b>
(1) 委員会の運営に要した経費 委員の報酬及び委員会事務費	17,117,000	16,601,161	0	515,839	97.0
(2) 事務局の運営に要した経費 職員費及び管理事務費	933,883,000	809,822,395	0	124,060,605	86.7
<b>11 監査委員及び監査事務局の 運営に要した経費</b>	<b>1,049,000,000</b>	<b>950,292,663</b>	<b>0</b>	<b>98,707,337</b>	<b>90.6</b>
(1) 委員費 監査委員の報酬、職員費及び運営に要した経費	38,237,000	36,409,602	0	1,827,398	95.2
(2) 管理費 職員費、管理事務及び定例監査、決算審査等の実施に要した経費	1,010,763,000	913,883,061	0	96,879,939	90.4
<b>12 庁舎の維持補修等に要した 経費</b>	<b>11,929,834,000</b>	<b>11,233,358,232</b>	<b>0</b>	<b>696,475,768</b>	<b>94.2</b>
(1) 管理費 職員費	1,903,000,000	1,881,745,718	0	21,254,282	98.9
(2) 営繕費 本庁舎の整備保全等、庁舎の維持補修事務、建築保全事務	10,026,834,000	9,351,612,514	0	675,221,486	93.3
<b>13 退職手当及び年金に要した 経費</b>	<b>15,677,416,000</b>	<b>15,625,575,142</b>	<b>0</b>	<b>51,840,858</b>	<b>99.7</b>
(1) 恩給及び事務費	123,240,000	113,594,865	0	9,645,135	92.2
(2) 退職手当及び事務費	15,554,176,000	15,511,980,277	0	42,195,723	99.7



## 不 用 額 説 明

1	経費節約	26,918,435 円
2	落札差金	1,869,362,880
3	職員費の実績による残	725,423,127
4	国庫内示減による残	560,954,600
5	特区の推進の実績による残	538,892,175
6	「国際金融都市・東京」の実現の実績による残	274,408,420
7	治安対策の推進の実績による残	207,195,632
8	法令等の規定により算出される選挙経費の実績残	190,240,758
9	次世代通信推進事業の実績による残	182,999,004
10	区市町村交付金の実績による残	165,588,232
11	政策の立案及び総合調整の実績による残	129,590,970
12	交通安全対策の総合企画調整等の実績による残	94,139,909
13	都市外交の推進の実績による残	86,438,429
14	国勢調査等における規模減による残	85,786,031
15	電子都庁基盤の運用管理の実績による残	82,691,738
16	収納手数料の取扱件数の実績による残	58,405,080
17	情報システム管理事務の実績による残	57,987,464
18	管理事務費の実績による残	55,662,119
19	基金の運用収入減少に伴う積立金の実績による残	51,921,433
20	試験実施の実績による残	43,388,500
21	退職手当の実績による残	42,069,723
22	その他実績による残	18,111,145,152
	計	23,641,209,811

(3) 徴 税 費	予 算 現 額	支 出 済 額	翌年度繰越額	不 用 額	執行率 97.8 %
	円 72,236,059,000	円 70,635,757,353	円 0	円 1,600,301,647	( 決算書 6 頁 ) ( 事項別明細書 160 頁 )

(3) 徴 税 費

## 執行概要説明

	予 算 現 額	支 出 済 額	不 用 額	執行率
1 徴税管理事務に要した経費	19,014,169,000 円	18,069,930,415 円	944,238,585 円	95.0 %
(1) 管理事務等に要した経費	18,933,010,000	17,996,712,305	936,297,695	95.1
電算処理費、職員費及び管理費、都税事務所等維持管理費等				
(2) 各種広報事業等による都税案内及び納税思想普及に要した経費	81,159,000	73,218,110	7,940,890	90.2
2 課税事務に要した経費	15,152,819,000	14,927,999,974	224,819,026	98.5
(1) 管理事務等に要した経費	12,523,090,000	12,473,505,136	49,584,864	99.6
(2) 課税事務及び固定資産評価事務等に要した経費	2,629,729,000	2,454,494,838	175,234,162	93.3
3 徴収事務に要した経費	34,348,501,000	34,226,723,902	121,777,098	99.6
(1) 管理事務等に要した経費	6,623,900,000	6,581,542,887	42,357,113	99.4
(2) 徴収及び滞納処分に要した経費並びに徴収交付金	27,724,601,000	27,645,181,015	79,419,985	99.7
4 施設整備に要した経費	3,720,570,000	3,411,103,062	309,466,938	91.7
都税事務所等庁舎の改築及び改修に要した経費				

## 不 用 額 説 明

1 経費節約	31,357,627 円
2 落札差金	570,454,000
3 職員関係費の実績による残	398,927,737
4 個人都民税徴収取扱費及び都税特別徴収義務者に対する徴収交付金の実績による残	1,213,506
5 その他実績による残	598,348,777
計	1,600,301,647

(4) 生活文化費	予算現額	支出済額	翌年度繰越額	不用額	執行率 90.6%
	円 29,519,299,000	円 26,747,245,917	円 0	円 2,772,053,083	〔決算書 6頁〕 〔事項別明細書 170頁〕

## 執行概要説明

## 生活文化行政に要した経費

	予算現額	支出済額	不用額	執行率
(1) 管理事務に要した経費 職員費及び管理費	4,272,592,000 円	4,043,860,159 円	228,731,841 円	94.6%
(2) 都政に関する広報及び広聴に 要した経費 都政広報、都民の声事業、情報公開事務	2,792,181,000	2,452,366,980	339,814,020	87.8
(3) 都民生活事業に要した経費 海外渡航相談及び旅券発行、東京ウィメンズプラザの運営、 「地域力」向上に向けた取組、市民活動の促進、多文化共生推進 事業等	4,080,803,000	3,501,473,272	579,329,728	85.8
(4) 消費生活対策に要した経費 公衆浴場対策、消費生活総合センターの運営、消費者行政活性 化事業、消費生活行政の企画調整等	1,475,622,000	1,193,996,444	281,625,556	80.9
(5) 計量検定所に要した経費 使用計量器検査等、管理運営等	363,401,000	350,492,047	12,908,953	96.4
(6) 文化振興に要した経費 文化施設の運営、文化振興施策の企画調整、アーツカウンシル 等による文化の創造・発信等	16,534,700,000	15,205,057,015	1,329,642,985	92.0

## 不用額説明

1 落札差金	189,126,650 円
2 職員費の実績による残	204,677,199
3 文化事業の推進の実績による残	549,679,052
4 文化振興施策の企画調整の実績による残	434,423,270
5 アーツカウンシル等による文化の創造・発信の実績による残	226,133,269
6 都政広報の実績による残	189,926,495
7 公衆浴場対策の実績による残	144,029,359
8 消費生活総合センターの運営の実績による残	46,156,018

9	消費者行政活性化事業の実績による残	37,151,563 円
10	都民の声事業の実績による残	26,238,473
11	管理費の実績による残	24,054,642
12	消費生活行政の企画調整の実績による残	17,670,938
13	情報公開事務の実績による残	11,918,565
14	使用計量器検査等の実績による残	7,696,859
15	計量検定所の管理運営の実績による残	3,809,918
16	その他実績による残	659,360,813
	計	2,772,053,083

<b>(5) スポーツ 振興費</b>	予算現額	支出済額	翌年度繰越額	不用額	執行率 66.6%
	円 451,197,086,000	円 300,380,245,420	円 0	円 150,816,840,580	〔決算書 7頁〕 〔事項別明細書 180頁〕

## 執行概要説明

	予算現額	支出済額	不用額	執行率
<b>1 スポーツ振興管理に要した経費</b>	1,035,000,000 円	883,934,757 円	151,065,243 円	85.4%
(1) 管理事務に要した経費 職員費及び管理事務費	1,035,000,000	883,934,757	151,065,243	85.4
<b>2 オリンピック・パラリンピック 準備に要した経費</b>	438,878,243,000	289,733,619,091	149,144,623,909	66.0
(1) 東京2020オリンピック・ パラリンピック競技大会に関 連する都の施策等に係る職員 費	10,204,310,000	10,173,488,326	30,821,674	99.7
(2) 東京2020オリンピック・ パラリンピック競技大会に関 連する都の施策等に要した経 費  共同実施事業、オリンピック・パラリンピック施設整備、ボラ ンティアの気運醸成・育成支援等	428,673,933,000	279,560,130,765	149,113,802,235	65.2
<b>3 スポーツ推進に要した経費</b>	11,283,843,000	9,762,691,572	1,521,151,428	86.5
(1) スポーツ振興に係る職員費	1,048,356,000	936,718,196	111,637,804	89.4
(2) スポーツ振興に要した経費  体育施設等の整備・運営、スポーツ振興施策の企画調整等	10,235,487,000	8,825,973,376	1,409,513,624	86.2

## 不用額説明

1 職員費・管理事務費の実績による残	293,524,721 円
2 共同実施事業の実績による残	125,490,793,614
3 収支調整額の実績による残	15,000,000,000
4 オリンピック・パラリンピック開催計画の実績による残	3,465,345,649
5 オリンピック・パラリンピック施設整備の実績による残	2,798,356,203
6 開催都市PRの実績による残	1,066,243,494
7 体育施設等の運営の実績による残	431,052,483
8 その他実績による残	2,271,524,416
計	150,816,840,580

<b>(6) 都市整備費</b>	予 算 現 額	支 出 済 額	翌年度繰越額	不 用 額	執行率 83.3 %
	円 105,526,439,000	円 87,928,528,665	円 2,189,092,000	円 15,408,818,335	〔決算書 7 頁〕 〔事項別明細書 188 頁〕

執行概要説明

	予 算 現 額	支 出 済 額	翌年度繰越額	不 用 額	執行率
<b>1 都市整備管理に要した経費</b>	6,041,817,000 円	5,464,335,345 円	0 円	577,481,655 円	90.4 %
(1) 管理事務に要した経費	2,422,006,000	2,291,281,838	0	130,724,162	94.6
職員費及び管理事務費					
(2) 建設副産物再利用促進事業等に要した経費	2,816,926,000	2,416,974,853	0	399,951,147	85.8
総合計画に関する調査、屋外広告物指導事務、建設副産物再利用促進事業等					
(3) 水資源に関する調査及び連絡調整等に要した経費	150,575,000	120,021,313	0	30,553,687	79.7
人々が憩う外濠の水辺再生事業、水資源に関する調査及び連絡調整					
(4) 国土利用計画法に基づく土地取引の届出事務等に要した経費	652,310,000	636,057,341	0	16,252,659	97.5
国土調査、国土利用計画法に基づく管理事務、東京の土地に関する調査等					
<b>2 都市基盤整備に要した経費</b>	13,248,962,000	12,289,342,168	4,990,000	954,629,832	92.8
(1) 管理事務に要した経費	1,015,718,000	992,631,505	0	23,086,495	97.7
職員費及び管理事務費					
(2) 都市計画に関する調査等に要した経費	1,346,442,000	830,748,687	4,990,000	510,703,313	61.7
施設計画に関する調査、総合治水対策事業、都市施設に関する計画図の整備等					
(3) 地下高速鉄道建設費等に対する補助金、出資金及び貸付金等に要した経費	10,886,802,000	10,465,961,976	0	420,840,024	96.1
都市高速鉄道建設助成、区施行連続立体交差事業費補助等					
<b>3 市街地整備に要した経費</b>	45,533,160,000	32,773,365,785	1,444,050,000	11,315,744,215	72.0
(1) 管理事務に要した経費	5,087,749,000	4,773,407,406	0	314,341,594	93.8
職員費、市街地整備に関する管理事務、宅地造成に関する許可及び指導監察等					

	予 算 現 額	支 出 済 額	翌年度繰越額	不 用 額	執 行 率
(2) 防災密集地域再生促進事業等に要した経費 防災密集地域再生促進事業、災害時業務継続施設整備事業、避難場所・避難道路の見直し等	4,776,930,000 円	4,025,830,519 円	0 円	751,099,481 円	84.3 %
(3) 土地区画整理事業施行者等に対する補助金等に要した経費 土地区画整理事業助成、公益財団法人東京都都市づくり公社に対する交付金等に要した経費	4,550,173,000	3,280,501,579	0	1,269,671,421	72.1
(4) 都市再開発法に基づく市街地再開発事業に対する補助金等に要した経費 市街地整備補助、公共施設管理者負担金等	786,774,000	515,469,364	0	271,304,636	65.5
(5) 都市計画道路の整備に要した経費 臨海都市基盤関連街路等	456,755,000	298,945,472	17,768,000	140,041,528	65.4
(6) 都市改造に要した経費 区画整理、沿道一体整備、地域と連携した延焼遮断帯形成事業等	28,321,200,000	18,477,840,951	1,426,282,000	8,417,077,049	65.2
(7) ニュータウン事業に要した経費 住宅建設対策、宅地販売事業、土地区画整理事業	1,553,579,000	1,401,370,494	0	152,208,506	90.2
<b>4 建築行政に要した経費</b>	<b>4,787,010,000</b>	<b>3,880,445,195</b>	<b>0</b>	<b>906,564,805</b>	<b>81.1</b>
(1) 管理事務に要した経費 職員費及び管理事務費	1,412,195,000	1,385,982,726	0	26,212,274	98.1
(2) 建築基準法に基づく建築指導事務等に要した経費 耐震改修促進事業、建築指導事務、建築行政交付金等	3,153,632,000	2,280,734,108	0	872,897,892	72.3
(3) 建設業許可事務等に要した経費 建設業許可事務、建設業等指導事務、建築士指導事務	221,183,000	213,728,361	0	7,454,639	96.6
<b>5 住宅政策に要した経費</b>	<b>35,915,490,000</b>	<b>33,521,040,172</b>	<b>740,052,000</b>	<b>1,654,397,828</b>	<b>93.3</b>
(1) 住宅政策管理事務等に要した経費 都営住宅等事業会計への繰出金、職員費及び管理事務費等	31,528,898,000	29,890,368,283	740,052,000	898,477,717	94.8

## 100 (6) 都市整備費（歳出）

	予 算 現 額	支 出 済 額	翌年度繰越額	不 用 額	執 行 率
(2) 区市町村住宅供給助成に 要した経費	702,118,000 円	607,115,069 円	0 円	95,002,931 円	86.5 %
区市町村住宅供給助成					
(3) 民間住宅政策に要した経 費	2,681,032,000	2,209,093,126	0	471,938,874	82.4
民間住宅支援、安心居住推進、空き家施策推進					
(4) マンション政策に要した 経費	632,621,000	505,231,014	0	127,389,986	79.9
マンション適正管理・再生促進、マンション耐震改修促進					
(5) 宅地建物取引業等行政事 務に要した経費	370,821,000	309,232,680	0	61,588,320	83.4
宅地建物取引業等行政事務費					

## 不 用 額 説 明

1 落札差金	909,102,076 円
2 職員費の実績による残	157,783,749
3 沿道一体整備の実績による残	2,461,891,664
4 地域と連携した延焼遮断帯形成事業の実績による残	1,711,085,296
5 上石神井駅周辺地区整備事業の実績による残	1,302,490,138
6 土地区画整理事業助成の実績による残	1,269,551,421
7 区画整理の実績による残	1,229,388,117
8 環状第4号線高輪地区整備事業の実績による残	930,928,945
9 都営住宅等事業会計繰出金の実績による残	707,126,907
10 耐震改修促進事業の実績による残	672,983,190
11 防災密集地域再生促進事業の実績による残	649,249,554
12 施設計画に関する調査の実績による残	432,585,229
13 新宿駅直近地区整備事業の実績による残	367,875,894
14 都市高速鉄道建設助成等の実績による残	282,814,059
15 安心居住推進事業の実績による残	112,878,845
16 その他実績残	2,211,083,251
計	15,408,818,335



(7) 環境費	予算現額	支出済額	翌年度繰越額	不用額	執行率	89.5%
	円 63,356,879,000	円 56,687,018,587	円 81,833,000	円 6,588,027,413	〔決算書 7頁〕 〔事項別明細書 218頁〕	
執行概要説明						
	予算現額	支出済額	翌年度繰越額	不用額	執行率	
1 環境管理に要した経費	3,804,000,000 円	3,581,513,103 円	0 円	222,486,897 円	94.2%	
(1) 管理事務に要した経費 職員費及び管理費等	2,100,500,000	2,010,471,559	0	90,028,441	95.7	
(2) 環境保全施策の企画に要した経費 環境保全施策の総合調整、環境確保条例等に関する事務等	906,491,000	828,888,023	0	77,602,977	91.4	
(3) 環境科学研究に要した経費	797,009,000	742,153,521	0	54,855,479	93.1	
2 環境保全対策に要した経費	50,758,703,000	45,460,959,889	81,833,000	5,215,910,111	89.6	
(1) 管理事務に要した経費	2,048,071,000	2,036,379,255	0	11,691,745	99.4	
(2) 地球環境エネルギー対策に要した経費 環境エネルギー政策の推進、ZEV普及促進事業、地球温暖化対策の推進、再生可能エネルギーの推進等	37,885,336,000	35,486,766,642	0	2,398,569,358	93.7	
(3) 環境改善施策に要した経費 大気環境対策の推進、自動車環境対策の推進、有害化学物質対策の推進等	2,302,789,000	1,947,580,506	0	355,208,494	84.6	
(4) 自然環境の保護等に要した経費 緑地保全策の推進、自然公園の管理・整備、水環境対策の推進、自然の保護と回復に関する施策の推進等	8,522,507,000	5,990,233,486	81,833,000	2,450,440,514	70.3	
3 廃棄物に関する施策に要した経費	8,794,176,000	7,644,545,595	0	1,149,630,405	86.9	
(1) 管理事務に要した経費	1,356,338,000	1,258,892,364	0	97,445,636	92.8	
(2) 廃棄物対策に要した経費 廃棄物の埋立処分、廃棄物の規制・指導、資源循環の推進、建物維持管理	6,828,512,000	5,991,311,009	0	837,200,991	87.7	
(3) 施設整備に要した経費	609,326,000	394,342,222	0	214,983,778	64.7	

## 不 用 額 説 明

1 経費節約	68,280,000 円
2 落札差金	2,358,255,321
3 職員費の実績による残	95,886,394
4 地球温暖化対策の実績による残	1,905,098,723
5 緑地保全策の推進の実績による残	1,001,110,585
6 廃棄物の埋立処分の実績による残	189,132,527
7 施設整備の実績による残	113,101,148
8 自然公園の整備の実績による残	95,066,974
9 世界自然遺産保全事業の実績による残	76,701,339
10 自動車環境対策の実績による残	67,763,011
11 水環境対策の実績による残	66,193,474
12 廃棄物の規制・指導の実績による残	48,415,496
13 環境保安対策の実績による残	10,271,514
14 その他実績による残	492,750,907
計	6,588,027,413

(8) 福祉保健費	予算現額	支出済額	翌年度繰越額	不用額	執行率	82.6 %
	円 2,157,186,278,000	円 1,781,243,152,226	円 427,648,000	円 375,515,477,774	〔決算書 7 頁〕 〔事項別明細書 234 頁〕	
執行概要説明						
	予算現額	支出済額	翌年度繰越額	不用額	執行率	
1 福祉保健事業の企画、一般管理事務等に要した経費	13,219,962,000 円	11,881,728,526 円	0 円	1,338,233,474 円	89.9 %	
(1) 管理事務等に要した経費 職員費及び管理事務費等	6,164,132,000	5,339,988,198	0	824,143,802	86.6	
(2) 政策連携団体に対する補助金等に要した経費	3,058,091,000	2,876,220,703	0	181,870,297	94.1	
(3) 医学総合研究所の助成に要した経費	3,667,909,000	3,377,210,156	0	290,698,844	92.1	
(4) 社会福祉法人の指導検査等に要した経費	329,830,000	288,309,469	0	41,520,531	87.4	
2 医療政策事業等に要した経費	55,752,125,000	52,199,583,524	0	3,552,541,476	93.6	
(1) 管理事務等に要した経費 職員費及び管理事務費	3,314,109,000	3,177,033,151	0	137,075,849	95.9	
(2) 医療関係法令に基づく医療指導及び救急医療対策等に要した経費	48,161,518,000	44,886,032,192	0	3,275,485,808	93.2	
(3) 看護職員の養成及び定着対策等に要した経費	4,276,498,000	4,136,518,181	0	139,979,819	96.7	
3 保健政策事業等に要した経費	339,240,394,000	321,366,032,615	0	17,874,361,385	94.7	
(1) 管理事務等に要した経費 職員費及び管理事務費	5,526,490,000	5,293,241,242	0	233,248,758	95.8	
(2) 保健所の運営業務等に要した経費	3,760,884,000	2,829,520,790	0	931,363,210	75.2	
(3) 健康増進法に基づく健康増進事業等に要した経費	1,623,503,000	1,228,937,605	0	394,565,395	75.7	
(4) 難病医療費助成及び在宅難病患者対策等に要した経費	28,448,368,000	28,123,261,928	0	325,106,072	98.9	
(5) 原爆被爆者等に対する健康診断及び健康管理手当等に要した経費	2,901,000,000	2,586,214,317	0	314,785,683	89.1	

	予 算 現 額	支 出 済 額	翌年度繰越額	不 用 額	執 行 率
(6) 重度心身障害者（児）等 に対する医療費の助成事 業に要した経費	23,679,356,000 円	23,192,172,275 円	0 円	487,183,725 円	97.9 %
(7) 国民健康保険制度及び後 期高齢者医療制度の施行 に要した経費	273,300,793,000	258,112,684,458	0	15,188,108,542	94.4
<b>4 生活福祉事業等に要した経 費</b>	<b>182,850,995,000</b>	<b>176,096,222,778</b>	<b>0</b>	<b>6,754,772,222</b>	<b>96.3</b>
(1) 管理事務等に要した経費 職員費及び管理事務費等	5,434,846,000	5,242,434,124	0	192,411,876	96.5
(2) 旧軍人等の援護事務費等 に要した経費	143,000,000	110,570,595	0	32,429,405	77.3
(3) 生活保護等に要した経費	22,731,626,000	18,091,654,396	0	4,639,971,604	79.6
(4) 地域福祉の推進に要した 経費	3,718,013,000	3,595,956,733	0	122,056,267	96.7
(5) 福祉人材の養成、確保等 及び民生委員の活動等に 要した経費	2,028,080,000	1,861,735,184	0	166,344,816	91.8
(6) 生活支援等に要した経費	148,795,430,000	147,193,871,746	0	1,601,558,254	98.9
<b>5 高齢社会対策事業等に要し た経費</b>	<b>221,468,997,000</b>	<b>214,309,352,406</b>	<b>0</b>	<b>7,159,644,594</b>	<b>96.8</b>
(1) 管理事務等に要した経費 職員費及び管理事務費等	1,682,433,000	1,428,147,292	0	254,285,708	84.9
(2) 介護保険制度施行に要し た経費	153,596,740,000	152,734,536,643	0	862,203,357	99.4
(3) 高齢者福祉の増進等に要 した経費	51,407,407,000	45,810,073,434	0	5,597,333,566	89.1
(4) 老人福祉施設の助成等に 要した経費	8,920,000,000	8,481,209,718	0	438,790,282	95.1
(5) 健康長寿医療センターへ の支援及び江東高齢者医 療センターへの助成に要 した経費	5,862,417,000	5,855,385,319	0	7,031,681	99.9
<b>6 少子社会対策事業等に要し た経費</b>	<b>318,131,270,000</b>	<b>309,489,259,775</b>	<b>0</b>	<b>8,642,010,225</b>	<b>97.3</b>
(1) 管理事務等に要した経費 職員費及び管理事務費等	9,962,475,000	9,446,708,362	0	515,766,638	94.8

	予 算 現 額	支 出 済 額	翌年度繰越額	不 用 額	執 行 率
(2) 子供家庭福祉の増進及び児童福祉法、母子保健法に基づく医療費助成等に要した経費	116,979,781,000 円	113,623,406,887 円	0 円	3,356,374,113 円	97.1 %
(3) 児童相談所の運営に要した経費	4,643,823,000	4,180,947,802	0	462,875,198	90.0
(4) 児童養護施設、児童自立支援施設、民間児童福祉施設等の運営、保護委託等に要した経費	185,385,822,000	181,176,273,446	0	4,209,548,554	97.7
(5) 女性福祉の増進に要した経費	1,159,369,000	1,061,923,278	0	97,445,722	91.6
<b>7 障害者施策推進事業等に要した経費</b>	<b>202,442,286,000</b>	<b>198,249,988,158</b>	<b>0</b>	<b>4,192,297,842</b>	<b>97.9</b>
(1) 管理事務等に要した経費 職員費及び管理事務費等	11,973,354,000	11,503,660,875	0	469,693,125	96.1
(2) 障害者（児）の福祉増進に要した経費	66,956,376,000	65,256,390,989	0	1,699,985,011	97.5
(3) 心身障害者福祉センター等の運営に要した経費	522,000,000	434,463,078	0	87,536,922	83.2
(4) 障害者（児）施設の管理委託及び保護委託に要した経費	80,291,252,000	78,863,622,386	0	1,427,629,614	98.2
(5) 精神保健及び精神障害者福祉に関する法律に基づく医療費助成及び精神障害者社会復帰対策に要した経費	42,699,304,000	42,191,850,830	0	507,453,170	98.8
<b>8 健康安全事業等に要した経費</b>	<b>757,596,241,000</b>	<b>442,935,245,175</b>	<b>0</b>	<b>314,660,995,825</b>	<b>58.5</b>
(1) 管理事務等に要した経費 職員費及び管理事務費	7,563,480,000	7,448,192,950	0	115,287,050	98.5
(2) 食品衛生関係法令に基づく衛生監視、営業許可及び有害食品対策等に要した経費	824,000,000	712,559,461	0	111,440,539	86.5
(3) 薬事関係法令に基づく許可登録及び薬事監視等に要した経費	394,000,000	342,618,072	0	51,381,928	87.0
(4) 健康安全研究センターの管理運営、試験検査及び調査研究等に要した経費	2,165,014,000	1,968,553,977	0	196,460,023	90.9

	予 算 現 額	支 出 済 額	翌年度繰越額	不 用 額	執 行 率
(5) 環境衛生対策、大気汚染医療費助成、環境保健対策、動物の愛護及び管理に要した経費	2,090,707,000 円	1,903,762,296 円	0 円	186,944,704 円	91.1 %
(6) 感染症予防法に基づく感染症予防医療対策等に要した経費	744,559,040,000	430,559,558,419	0	313,999,481,581	57.8
<b>9 社会福祉施設等の整備及び整備費補助に要した経費</b>	<b>51,482,002,000</b>	<b>41,452,872,760</b>	<b>0</b>	<b>10,029,129,240</b>	<b>80.5</b>
(1) 社会福祉施設等の整備に要した経費	5,016,890,000	3,729,897,760	0	1,286,992,240	74.3
(2) 社会福祉施設等の整備助成に要した経費	46,465,112,000	37,722,975,000	0	8,742,137,000	81.2
<b>10 地域病院の運営等に要した経費</b>	<b>15,002,006,000</b>	<b>13,262,866,509</b>	<b>427,648,000</b>	<b>1,311,491,491</b>	<b>88.4</b>
(1) 管理事務等に要した経費	13,952,752,000	12,727,362,329	0	1,225,389,671	91.2
地域病院等の運営、建物賃借料等、職員費及び管理事務費					
(2) 地域病院等の整備に要した経費	1,049,254,000	535,504,180	427,648,000	86,101,820	51.0

## 不 用 額 説 明

1 落札差金による残	620,880,669 円
2 職員費の実績による残	1,469,845,956
3 感染症予防医療対策の実績による残	313,453,991,860
4 広域連合に対する都負担金等の実績による残	8,042,886,230
5 医療施設等の実績による残	6,252,782,000
6 財政調整交付金の実績による残	4,023,645,000
7 特別区・市に対する都負担金の実績による残	3,565,203,485
8 保険基盤安定負担金の実績による残	2,579,429,891
9 安心子ども基金の実績による残	1,949,293,000
10 高齢保健福祉施設の実績による残	1,462,545,000
11 低所得者・離職者対策事業の実績による残	1,366,035,413
12 高齢者施設への集中的検査の実績による残	1,196,192,588
13 地域病院等の運営の実績による残	1,187,324,095
14 高齢社会対策区市町村包括補助事業の実績による残	1,184,062,000

15	子供家庭支援区市町村包括補助事業の実績による残	1,023,669,000 円
16	生活保護費の実績による残	895,241,623
17	医療機関における集中的検査の実施の実績による残	858,784,480
18	児童養護施設（都立）の運営等の実績による残	798,395,125
19	医療保健政策区市町村包括補助事業の実績による残	792,093,000
20	救急搬送患者受入体制強化事業等の実績による残	626,621,297
21	保育緊急確保事業等の実績による残	611,622,187
22	障害者（児）施設等の実績による残	564,211,000
23	シルバーパスの交付の実績による残	546,526,000
24	重症心身障害児（者）施設等の管理運営の実績による残	546,007,373
25	介護予防・フレイル予防支援強化事業等の実績による残	537,366,559
26	子育て推進交付金の実績による残	506,068,000
27	新型コロナウイルスワクチン接種促進キャンペーン事業の実績による残	486,718,000
28	児童福祉施設等の実績による残	462,599,000
29	医療費助成の実績による残	398,009,421
30	母子医療体制の整備の実績による残	396,158,021
31	介護サービス事業所等におけるサービス継続支援事業の実績による残	393,869,796
32	地域病院等の整備の実績による残	86,101,820
33	管理事務費の実績による残	12,733,013
34	その他の実績による残	16,618,565,872
	計	375,515,477,774

(9) 産業労働費	予算現額	支出済額	翌年度繰越額	不用額	執行率	74.1%
	円 2,912,095,555,000	円 2,157,807,616,520	円 341,392,142,000	円 412,895,796,480	〔決算書 7頁〕 〔事項別明細書 298頁〕	
<b>執行概要説明</b>						
	予算現額	支出済額	翌年度繰越額	不用額	執行率	
1 労働委員会及び同事務局の運営に要した経費	662,000,000 円	622,440,179 円	0 円	39,559,821 円	94.0%	
(1) 労働委員会に要した経費	228,502,000	218,836,486	0	9,665,514	95.8	
(2) 事務管理に要した経費	433,498,000	403,603,693	0	29,894,307	93.1	
職員費及び管理事務費						
2 産業労働局の管理運営に要した経費	2,255,044,274,000	1,613,372,506,118	303,388,179,000	338,283,588,882	71.5	
(1) 管理事務に要した経費	1,359,000,000	1,300,949,111	0	58,050,889	95.7	
職員費及び管理事務費						
(2) 産業政策の立案等に要した経費	2,253,685,274,000	1,612,071,557,007	303,388,179,000	338,225,537,993	71.5	
感染拡大防止協力金、東京の産業等の魅力発信イベント等						
3 商工業の振興に要した経費	564,083,479,000	462,962,946,827	37,312,251,000	63,808,281,173	82.1	
(1) 管理事務に要した経費	2,972,000,000	2,947,652,322	0	24,347,678	99.2	
職員費及び管理事務費						
(2) 経営技術支援に要した経費	138,643,127,000	116,235,459,627	0	22,407,667,373	83.8	
販路開拓支援、技術支援、試験研究機関、経営安定支援、総合的支援、創業支援等						
(3) 金融事業に要した経費	362,003,104,000	326,740,512,794	0	35,262,591,206	90.3	
中小企業制度融資、新型コロナウイルス感染症対応緊急融資等 利子補給等						
(4) 観光事業に要した経費	60,465,248,000	17,039,322,084	37,312,251,000	6,113,674,916	28.2	
受入環境の充実、外国人旅行者誘致の新たな展開、魅力を高める観光資源の開発、MICE誘致の推進等						
4 農林水産業の振興に要した経費	22,223,923,000	17,264,823,926	664,269,000	4,294,830,074	77.7	
(1) 管理事務に要した経費	3,962,000,000	3,954,415,739	0	7,584,261	99.8	
職員費及び管理事務費						



	予 算 現 額	支 出 済 額	翌年度繰越額	不 用 額	執行率
(2) 農業の施策に要した経費	6,469,000,000 円	5,031,628,349 円	0 円	1,437,371,651 円	77.8 %
農業振興計画及び情報提供等、食の安全・安心の確保、農業経営の安定、農林総合研究センターの運営等					
(3) 林業に要した経費	4,926,456,000	3,516,722,795	344,805,000	1,064,928,205	71.4
森林づくりの推進、森林産業の育成、森林計画及び情報提供等					
(4) 水産業の施策に要した経費	1,948,300,000	1,552,447,106	0	395,852,894	79.7
島しょ農林水産総合センターの運営等、漁業生産流通基盤の整備、漁業資源の管理、漁業経営の安定					
(5) 緑化推進に要した経費	248,000,000	207,844,272	0	40,155,728	83.8
(6) 農林災害復旧に要した経費	3,784,167,000	2,295,424,344	319,464,000	1,169,278,656	60.7
林地荒廃復旧、農地・林道・治山施設災害復旧					
(7) 小笠原振興に要した経費	886,000,000	706,341,321	0	179,658,679	79.7
<b>5 労働事業に要した経費</b>	<b>49,046,879,000</b>	<b>45,081,863,660</b>	<b>0</b>	<b>3,965,015,340</b>	<b>91.9</b>
(1) 管理事務に要した経費	5,217,000,000	5,189,160,260	0	27,839,740	99.5
職員費及び管理事務費					
(2) 就業促進事業に要した経費	19,462,170,000	18,129,403,992	0	1,332,766,008	93.2
就業確保対策、しごとセンターの管理運営等、雇用創出・安定化支援事業等					
(3) 労政事業に要した経費	14,329,876,000	13,455,588,549	0	874,287,451	93.9
テレワーク等普及推進事業、正規雇用等転換安定化支援事業等、働きやすい職場環境づくり推進事業等					
(4) 職業能力開発事業に要した経費	10,037,833,000	8,307,710,859	0	1,730,122,141	82.8
能力開発訓練、時間講師、職業能力開発センターの管理運営等、職業訓練指導員試験等、デジタル人材育成支援事業等					
<b>6 施設整備に要した経費</b>	<b>21,035,000,000</b>	<b>18,503,035,810</b>	<b>27,443,000</b>	<b>2,504,521,190</b>	<b>88.0</b>
(1) 産業労働施設整備費	21,035,000,000	18,503,035,810	27,443,000	2,504,521,190	88.0
商工施設の整備、雇用・就業促進施設等の整備等					

## 不 用 額 説 明

1 落札差金				7,276,165,966 円	
2 職員費の実績による残				69,288,174	

3	地域の金融機関と連携した新たな金融支援策の実績による残	8,828,989,166 円
4	小規模企業対策事業等の実績による残	8,394,556,018
5	制度融資信用保証料補助の実績による残	6,940,679,729
6	中小企業制度融資の実績による残	3,161,000,000
7	国際展示場の運営事業等の実績による残	2,470,499,707
8	魅力ある商店街づくり事業等の実績による残	2,422,739,492
9	能力開発訓練の実績による残	1,024,011,836
10	しごとセンターの管理運営等の実績による残	429,101,023
11	国庫査定減による残	113,891,237
12	観光まちづくり事業の実績による残	95,233,907
13	試験研究機関の運営等の実績による残	54,675,600
14	保証債務履行損失補助事業の実績による残	46,149,999
15	緑化推進経費の実績による残	40,155,728
16	東京都地域人材確保総合支援事業の実績による残	34,409,431
17	その他実績による残	371,494,249,467
	計	412,895,796,480

(10) 土 木 費	予 算 現 額	支 出 済 額	翌年度繰越額	不 用 額	執行率 79.6 %
	円 518,545,168,000	円 412,747,296,987	円 21,875,426,000	円 83,922,445,013	(決算書 8 頁) 事項別明細書 330 頁)

## 執行概要説明

	予 算 現 額	支 出 済 額	翌年度繰越額	不 用 額	執行率
1 土木管理に要した経費	24,570,592,000 円	21,733,704,234 円	177,249,000 円	2,659,638,766 円	88.5 %
(1) 管理事務に要した経費	16,674,931,000	16,375,971,582	0	298,959,418	98.2
補助事業(負担率10/10)－市町村指導監督事務費等 単独事業－職員費及び管理費					
(2) 土木技術の支援及び土木 技術職員の人材育成等に 要した経費	294,000,000	238,274,795	0	55,725,205	81.0
技術支援、技術情報、新技術評価、土木技術研修					
(3) 庁舎の整備に要した経費	717,200,000	595,862,471	11,357,000	109,980,529	83.1
第三建設事務所庁舎改修外9箇所					
(4) 市町村の施行する土木事 業に対する補助に要した 経費	5,746,661,000	4,190,832,690	149,892,000	1,405,936,310	72.9
道路事業、公園事業、交通安全施設整備事業、河川事業等					
(5) 公共事業の施行に伴い、 建築物の移転、土地の購 入等資金の貸付に要した 経費	436,800,000	67,250,992	16,000,000	353,549,008	15.4
(6) 代替地の購入に要した経 費	701,000,000	265,511,704	0	435,488,296	37.9
2 道路橋梁事業に要した経費	330,323,735,000	251,688,753,208	13,954,069,000	64,680,912,792	76.2
(1) 管理事務に要した経費	2,745,112,000	2,733,643,626	0	11,468,374	99.6
職員費及び管理費					
(2) 道路管理事務に要した経 費	581,000,000	502,403,918	0	78,596,082	86.5
道路台帳整備、道路管理システム、道路占用等					
(3) 駐車場の管理運営に要し た経費	570,820,000	473,262,591	0	97,557,409	82.9
駐車場改修等					

	予 算 現 額	支 出 済 額	翌年度繰越額	不 用 額	執 行 率
(4) 都管理の道路の維持管理に要した経費 附属物維持、路面維持、区部清掃、道路施設維持等	24,860,000,000 円	24,783,896,769 円	0 円	76,103,231 円	99.7 %
(5) 都管理の橋梁の維持管理に要した経費 橋梁修理、維持塗装等	4,149,000,000	3,603,543,910	0	545,456,090	86.9
(6) 道路の補修に要した経費 補助事業(補助率1/2) 一路面補修(武蔵村山市伊奈平二丁目～榎一丁目外)等 単独事業一路面補修(江戸川区東葛西八丁目～南葛西一丁目外)、道路施設整備、街路樹整備、沿道整備等	29,551,002,000	24,273,353,761	1,561,576,000	3,716,072,239	82.1
(7) 交通安全施設の整備に要した経費 補助事業(補助率1/2) 一無電柱化の推進、歩道整備、自転車通行空間の整備 単独事業一無電柱化の推進、歩道整備、道路附属物整備等	35,675,133,000	24,363,385,629	1,568,371,000	9,743,376,371	68.3
(8) 災害の発生の恐れのある道路の改良に要した経費 補助事業(補助率1/2・3/5) 一道路災害防除工事(小笠原村父島長谷外1箇所)等 単独事業一道路災害防除工事(檜原村数馬外58箇所)等	4,367,379,000	3,666,705,729	361,666,000	339,007,271	84.0
(9) 道路の新設及び改修に要した経費 補助事業(補助率1/2) 一大久野青梅線(日の出町大久野～青梅市梅郷一丁目)外10箇所等 単独事業一大久野青梅線(日の出町大久野～青梅市梅郷一丁目)外47箇所、第三次みちづくり・まちづくりパートナー事業等	16,193,576,000	11,860,483,155	1,012,597,000	3,320,495,845	73.2
(10) 街路の新設及び改修に要した経費 補助事業(負担率1/2、補助率1/2) 一放射第21号線(港区虎ノ門一丁目～西新橋三丁目)外69箇所等 単独事業一放射第21号線(港区虎ノ門一丁目～西新橋三丁目)外175箇所等	173,751,089,000	123,633,857,131	7,995,925,000	42,121,306,869	71.2
(11) 橋梁の新設、架設及び補修に要した経費 補助事業(補助率1/2) 一日野橋外2橋、長寿命化(2橋)、橋梁補修(1橋) 単独事業一関戸橋外12橋、長寿命化(54橋)、橋梁補修(52橋)等	21,558,288,000	15,625,256,753	1,453,934,000	4,479,097,247	72.5

	予 算 現 額	支 出 済 額	翌年度繰越額	不 用 額	執 行 率
(12) 小笠原諸島の道路の整備 に要した経費	524,950,000 円	375,574,245 円	0 円	149,375,755 円	71.5 %
補助事業（負担率3/5）－沖港北港線（小笠原村母島猪熊谷） 単独事業－沖港北港線（小笠原村母島猪熊谷）等					
(13) 国が直轄施行する道路事 業に対する都の負担金に 要した経費	15,793,386,000	15,793,385,991	0	9	100.0
道路事業（負担割合1/4、1/3、1/2）					
(14) 道路災害復旧に要した経 費	3,000,000	0	0	3,000,000	0
<b>3 河川事業に要した経費</b>	<b>110,143,230,000</b>	<b>93,820,799,351</b>	<b>6,614,809,000</b>	<b>9,707,621,649</b>	<b>85.2</b>
(1) 管理事務に要した経費	2,087,982,000	2,025,948,866	0	62,033,134	97.0
職員費及び管理費					
(2) 河川の維持管理に要した 経費	4,815,000,000	4,494,502,013	0	320,497,987	93.3
補助事業（補助率9/10、10/10）－一般公共海岸管理、水害統 計調査 単独事業－護岸堤防、水門及び排水機場32箇所、調節池30箇所 等					
(3) 水防用機械の維持管理及 び水防倉庫の補修等に要 した経費	412,000,000	359,629,724	0	52,370,276	87.3
情報管理、水防管理等					
(4) 被害のおそれのある在来 護岸の局部的改良等に要 した経費	6,064,269,000	4,932,591,630	221,085,000	910,592,370	81.3
単独事業－河川改修（中小区間8河川）、高潮対策（高潮区間1 河川、1水門等）、水防災総合情報システム等					
(5) 河川の環境整備に要した 経費	1,396,364,000	1,348,148,704	0	48,215,296	96.5
補助事業（補助率1/2）－河川しゅんせつ 単独事業－水辺空間における緑化の推進等					
(6) 河川の整備に要した経費	38,848,056,000	33,031,320,639	1,189,309,000	4,627,426,361	85.0
補助事業（負担率1/2、補助率1/2）－神田川外13河川 単独事業－石神井川外27河川等					

	予 算 現 額	支 出 済 額	翌年度繰越額	不 用 額	執 行 率
(7) 高潮防御施設、江東内部河川及びスーパー堤防等の整備並びに東部低地帯における耐震・耐水対策等に要した経費	41,966,088,000 円	35,118,622,554 円	4,615,561,000 円	2,231,904,446 円	83.7 %
補助事業(補助率1/3・1/2)－高潮防御施設、江東内部河川施設、スーパー堤防等整備、東部低地帯耐震・耐水対策事業等 単独事業－高潮防御施設、江東内部河川施設、スーパー堤防等整備、東部低地帯耐震・耐水対策事業等					
(8) 砂防指定地内堰堤等及び海岸保全区域内の護岸等の施設整備に要した経費	6,173,395,000	4,204,263,592	588,854,000	1,380,277,408	68.1
補助事業(補助率1/3、1/2、5.5/10)－砂防(大金沢外11箇所)、急傾斜地崩壊対策(高尾(2)外6箇所)、海岸保全(沢尻・長浜海岸) 単独事業－砂防(厚木沢外40箇所)、急傾斜地崩壊対策(河辺町一丁目外19箇所)、海岸保全(横まま海岸外4箇所)等					
(9) 小笠原諸島の砂防施設等の整備に要した経費	306,000,000	234,696,479	0	71,303,521	76.7
補助事業(負担率1/2)－一時雨川 単独事業－一時雨川外2箇所					
(10) 国が直轄施行する河川事業に対する都の負担金に要した経費	8,071,076,000	8,071,075,150	0	850	100.0
河川事業(負担割合3/10～1/2)					
(11) 河川の災害復旧に要した経費	3,000,000	0	0	3,000,000	0
<b>4 公園霊園事業に要した経費</b>	<b>53,507,611,000</b>	<b>45,504,040,194</b>	<b>1,129,299,000</b>	<b>6,874,271,806</b>	<b>85.0</b>
(1) 管理事務に要した経費	3,240,672,000	3,205,495,530	0	35,176,470	98.9
職員費及び管理費					
(2) 公園及び付属施設の維持管理に要した経費	10,350,795,000	10,348,391,470	0	2,403,530	100.0
指定管理者制度(79箇所)、直営公園管理(3箇所)					
(3) 動物園の維持管理に要した経費	6,508,000,000	6,430,852,495	0	77,147,505	98.8
指定管理者制度、動物園管理事業					
(4) 霊園及び葬儀所の維持管理に要した経費	2,091,378,000	2,091,367,544	0	10,456	100.0
指定管理者制度(8霊園、1葬儀所)、貸付管理料徴収等					

	予 算 現 額	支 出 済 額	翌年度繰越額	不 用 額	執 行 率
(5) 公園造成に要した経費	25,990,907,000 円	19,400,036,870 円	771,177,000 円	5,819,693,130 円	74.6 %
補助事業（補助率1/3、1/2）－公園整備（六仙公園外1公園） 等					
単独事業－公園整備（祖師谷公園外24公園）等					
(6) 動物園の施設整備に要した経費	3,359,298,000	2,578,154,081	278,433,000	502,710,919	76.7
単独事業－恩賜上野動物園、多摩動物公園等					
(7) 霊園及び葬儀所の整備に要した経費	1,859,561,000	1,386,548,024	69,931,000	403,081,976	74.6
単独事業－8霊園の整備、瑞江葬儀所等					
(8) 小笠原公園の整備に要した経費	107,000,000	63,194,180	9,758,000	34,047,820	59.1
補助事業（補助率1/2）－都市公園					
単独事業－都市公園					

## 不 用 額 説 明

1 経費節約	826,800,000 円
2 落札差金	2,559,294,352
3 職員費の実績による残	250,695,735
4 その他実績による残	80,285,654,926
計	83,922,445,013

(11) 港 湾 費	予 算 現 額	支 出 済 額	翌年度繰越額	不 用 額	執行率	72.0 %
	円 101,909,274,000	円 73,332,912,892	円 6,100,292,000	円 22,476,069,108	〔決算書 8 頁〕 〔事項別明細書 374 頁〕	
執行概要説明						
	予 算 現 額	支 出 済 額	翌年度繰越額	不 用 額	執行率	
1 港湾管理に要した経費	835,152,000 円	707,832,532 円	0 円	127,319,468 円	84.8 %	
職員費及び管理事務費等						
2 東京港の管理運営及び港湾施設等の建設整備に要した経費	75,829,708,000	52,803,438,352	3,708,764,000	19,317,505,648	69.6	
(1) 管理費等及び職員費に要した経費	3,918,403,000	3,840,005,521	0	78,397,479	98.0	
職員費及び管理事務費等						
(2) 港湾施設等の管理運営に要した経費	4,595,000,000	3,131,594,468	0	1,463,405,532	68.2	
ふ頭・客船ターミナル運営、直営しゅんせつ、通信施設運営、東京ヘリポート運営、三港連携事業の実施等						
(3) 臨港道路、海上公園等の維持管理に要した経費	4,414,420,000	3,746,091,886	0	668,328,114	84.9	
公園管理、海底トンネル管理、臨港交通施設運営、道路管理						
(4) 海岸保全施設の維持管理に要した経費	858,000,000	769,240,315	0	88,759,685	89.7	
防潮堤、水門、排水機場等						
(5) 東京港の建設整備に要した経費	22,380,132,000	11,526,758,927	765,771,000	10,087,602,073	51.5	
公共事業（補助率1/3、5/10）－道路・橋梁整備、ふ頭整備、岸壁・道路改修等 単独事業－ふ頭整備、道路・橋梁整備、岸壁・道路改修等、航路・泊地整備、内港地区再開発等 国直轄事業－道路・橋梁整備等						
(6) 港湾の環境整備に要した経費	3,997,284,000	2,710,531,034	434,888,000	851,864,966	67.8	
単独事業－海の森公園、既設公園改修等						
(7) 運河の汚泥しゅんせつに要した経費	503,000,000	440,138,899	0	62,861,101	87.5	
公共事業（補助率1/2）－汚泥しゅんせつ 単独事業－事前・事後調査、工事監督費・事務費等						



	予 算 現 額	支 出 済 額	翌年度繰越額	不 用 額	執 行 率
(8) 廃棄物処理場の建設整備 に要した経費	18,660,516,000 円	14,728,798,216 円	1,158,756,000 円	2,772,961,784 円	78.9 %
公共事業(補助率 2.77/10)－新海面処分場 単独事業－新海面処分場等					
(9) 海岸保全施設の建設整備 に要した経費	15,677,953,000	11,267,079,086	1,349,349,000	3,061,524,914	71.9
公共事業(負担率2/5・1/2)－防潮堤、内部護岸等 単独事業－防潮堤、水門改良、内部護岸、施設改修等					
(10) 東京港埠頭株式会社に対 する貸付金	825,000,000	643,200,000	0	181,800,000	78.0
外貿埠頭建設費貸付金					
<b>3 地方港湾・漁港・空港の管 理運営及び建設整備に要し た経費</b>	<b>25,244,414,000</b>	<b>19,821,642,008</b>	<b>2,391,528,000</b>	<b>3,031,243,992</b>	<b>78.5</b>
(1) 管理費等及び職員費に要 した経費	3,847,260,000	3,553,668,561	0	293,591,439	92.4
職員費及び管理事務費、離島航路・航空路補助等					
(2) 島しょ港湾施設等の管理 運営に要した経費	1,581,000,000	1,464,494,201	0	116,505,799	92.6
公共事業(補助率9/10)－港湾施設運営、漁港施設運営 単独事業－港湾施設運営、漁港施設運営等					
(3) 地方港湾の建設整備に要 した経費	9,651,807,000	7,723,668,092	1,328,671,000	599,467,908	80.0
公共事業(補助率1/2～9/10)－岡田港外 10港 単独事業－元町港外13港等					
(4) 漁港の建設整備に要した 経費	6,197,815,000	4,042,569,392	958,524,000	1,196,721,608	65.2
公共事業(負担率2/3～85/100、補助率1/2～80/100)－岡田漁 港外9港 単独事業－元町漁外17港等、計画調査等					
(5) 島しょ海岸保全施設の建 設整備に要した経費	1,177,380,000	1,006,545,175	10,092,000	160,742,825	85.5
公共事業(負担率5.5/10、11/20、補助率1/3)－港湾海岸 (新島港外3港)等 単独事業－港湾海岸(岡田港外5港)、計画調査等、工事監督 費・事務費等					
(6) 空港等の建設整備に要し た経費	1,964,966,000	1,227,953,587	94,241,000	642,771,413	62.5
公共事業(負担率80/100)－大島空港 単独事業－大島空港外4空港、調布飛行場等					

	予 算 現 額	支 出 済 額	翌年度繰越額	不 用 額	執行率
(7) 災害復旧に要した経費	824,186,000 円	802,743,000 円	0 円	21,443,000 円	97.4 %

## 不 用 額 説 明

1 経費節約				4,874,000 円	
2 落札差金				2,743,873,002	
3 職員費の実績による残				150,590,266	
4 ふ頭整備の実績による残				6,069,362,778	
5 しゅんせつ土砂広域処分等の実績による残				1,694,877,423	
6 客船誘致の実績による残				588,391,971	
7 道路管理の委託料等の実績による残				236,524,464	
8 大井コンテナふ頭整備事業等の実績による残				181,800,000	
9 離島航路補助の実績による残				130,666,157	
10 離島航空路補助の実績による残				90,918,582	
11 中央防波堤外側廃棄物処理場の護岸耐震補強等の実績による残				82,588,140	
12 管理事務費の役務費等の実績による残				71,136,290	
13 空港施設運営の一般需用費等の実績による残				67,371,084	
14 その他実績による残				10,363,094,951	
計				22,476,069,108	

(12) 教育費	予算現額	支出済額	翌年度繰越額	不用額	執行率 95.5%
	円 854,568,387,000	円 816,298,833,252	円 0	円 38,269,553,748	(決算書 8頁) (事項別明細書 398頁)

## 執行概要説明

	予算現額	支出済額	不用額	執行率
<b>1 教育管理に要した経費</b>	<b>41,007,000,000 円</b>	<b>32,149,845,034 円</b>	<b>8,857,154,966 円</b>	<b>78.4%</b>
(1) 教育委員会の運営に要した経費 委員の報酬、管理運営費	28,071,000	25,595,226	2,475,774	91.2
(2) 管理費及び職員費等 事務局の運営、職員費等	22,136,793,000	19,346,781,760	2,790,011,240	87.4
(3) 調査・統計・広報に要した経費	48,661,000	45,180,248	3,480,752	92.8
(4) 行政訴訟に要した経費	42,579,000	27,994,626	14,584,374	65.7
(5) 出張所に要した経費	73,107,000	64,231,728	8,875,272	87.9
(6) 免許及び選考に要した経費	505,634,000	312,653,977	192,980,023	61.8
(7) 教職員任免等に要した経費	121,635,000	106,545,280	15,089,720	87.6
(8) 電子計算事務に要した経費	1,377,965,000	1,209,081,445	168,883,555	87.7
(9) 学校保健給食に要した経費 特別支援学校給食調理業務委託、学校医等の嘱託、新型コロナウイルス感染症緊急対策等	7,382,387,000	5,634,977,207	1,747,409,793	76.3
(10) 耐震化事業推進に要した経費	3,175,791,000	1,509,601,232	1,666,189,768	47.5
(11) 冷房化事業推進に要した経費	6,114,377,000	3,867,202,305	2,247,174,695	63.2
<b>2 小・中学校に要した経費</b>	<b>462,352,012,000</b>	<b>454,033,839,069</b>	<b>8,318,172,931</b>	<b>98.2</b>
(1) 小学校の職員費等 職員費、非常勤講師報酬、小学校管理運営費等	311,641,161,000	306,427,329,730	5,213,831,270	98.3
(2) 中学校の職員費等 職員費、非常勤講師報酬、旅費、中学校管理運営費等	150,684,476,000	147,582,127,788	3,102,348,212	97.9
(3) 入学検査に要した経費	23,315,000	22,879,781	435,219	98.1
(4) 小・中学校施設指導調査に要した経費	3,060,000	1,501,770	1,558,230	49.1
<b>3 高等学校に要した経費</b>	<b>142,240,360,000</b>	<b>135,145,798,305</b>	<b>7,094,561,695</b>	<b>95.0</b>

	予 算 現 額	支 出 済 額	不 用 額	執 行 率
(1) 管理費及び職員費等	141,905,151,000 円	134,821,117,648 円	7,084,033,352 円	95.0 %
職員費、高等学校管理運営費、非常勤講師報酬等				
(2) 入学検査に要した経費	335,209,000	324,680,657	10,528,343	96.9
<b>4 特別支援学校に要した経費</b>	<b>85,152,194,000</b>	<b>80,569,732,212</b>	<b>4,582,461,788</b>	<b>94.6</b>
(1) 管理費及び職員費等	83,775,956,000	79,421,393,702	4,354,562,298	94.8
職員費、学校管理運営費、非常勤講師報酬等				
(2) 就学奨励に要した経費	1,376,238,000	1,148,338,510	227,899,490	83.4
<b>5 教職員の福利厚生に要した経費</b>	<b>1,045,000,000</b>	<b>876,646,368</b>	<b>168,353,632</b>	<b>83.9</b>
(1) 教職員の福利厚生事業に要した経費	418,931,000	413,735,231	5,195,769	98.8
公立学校共済組合業務負担金等				
(2) 教職員住宅の維持管理に要した経費	478,798,000	449,036,888	29,761,112	93.8
(3) 教職員住宅の建設に要した経費	147,271,000	13,874,249	133,396,751	9.4
<b>6 退職手当及び年金に要した経費</b>	<b>46,528,509,000</b>	<b>46,091,776,960</b>	<b>436,732,040</b>	<b>99.1</b>
(1) 恩給に要した経費	83,521,000	70,013,705	13,507,295	83.8
(2) 退職手当に要した経費	46,444,988,000	46,021,763,255	423,224,745	99.1
<b>7 教育指導奨励に要した経費</b>	<b>22,194,751,000</b>	<b>17,998,837,089</b>	<b>4,195,913,911</b>	<b>81.1</b>
(1) 職員費	1,166,291,000	1,127,111,873	39,179,127	96.6
(2) 指導研修に要した経費	20,430,277,000	16,337,619,033	4,092,657,967	80.0
スクールカウンセラーの配置、国際理解教育の推進等				
(3) 教育センター施設の管理運営に要した経費	598,183,000	534,106,183	64,076,817	89.3
教職員研修センター、教育相談センター				
<b>8 社会教育に要した経費</b>	<b>9,582,000,000</b>	<b>7,859,053,653</b>	<b>1,722,946,347</b>	<b>82.0</b>
(1) 職員費	1,414,645,000	1,105,493,902	309,151,098	78.1
(2) 社会教育の振興に要した経費	4,111,921,000	3,104,688,946	1,007,232,054	75.5
放課後子供教室、地域学校協働活動推進事業、都立学校における不登校・中途退学対策等				
(3) 文化財保護に要した経費	1,289,343,000	971,775,632	317,567,368	75.4
文化財の保護管理、埋蔵文化財調査センターの管理運営、埋蔵文化財現地調査等				

	予 算 現 額	支 出 済 額	不 用 額	執 行 率
(4) 社会教育施設の管理運営に要した経費	2,766,091,000 円	2,677,095,173 円	88,995,827 円	96.8 %
図書館、ユース・プラザ整備等事業等				
<b>9 施設整備に要した経費</b>	<b>44,466,561,000</b>	<b>41,573,304,562</b>	<b>2,893,256,438</b>	<b>93.5</b>
(1) 都立学校施設整備に要した経費	43,664,328,000	40,828,779,711	2,835,548,289	93.5
特別支援教育推進計画に基づく増改修等、都立学校老朽校舎改築、都立学校の環境改善等				
(2) 社会教育施設整備に要した経費	452,917,000	432,109,626	20,807,374	95.4
都立中央図書館改修工事、ユース・プラザ改修工事				
(3) 諸施設整備に要した経費	349,316,000	312,415,225	36,900,775	89.4
教職員研修センターの施設整備、埋蔵文化財調査センターの施設整備等				

#### 不 用 額 説 明

1 経費節約	169,504,000 円
2 落札差金	2,109,828,823
3 職員費の実績による残	5,172,484,842
4 学校管理運営費・設備整備費等の実績による残	10,850,735,420
5 指導奨励費の実績による残	4,128,956,060
6 非常勤講師報酬の実績による残	2,538,830,555
7 事務局運営費の実績による残	2,310,408,622
8 社会教育費の実績による残	1,369,407,789
9 施設整備費の実績による残	1,105,926,115
10 旅費の実績による残	879,669,182
11 その他実績による残	7,633,802,340
計	38,269,553,748

(13) 学 務 費	予 算 現 額	支 出 済 額	翌年度繰越額	不 用 額	執行率 95.2 %
	円 233,114,105,000	円 221,823,598,587	円 0	円 11,290,506,413	( 決算書 8 頁 ) ( 事項別明細書 440 頁 )

## 執行概要説明

	予 算 現 額	支 出 済 額	不 用 額	執行率
1 公立大学法人の支援等に要した経費	24,262,000,000 円	23,334,125,093 円	927,874,907 円	96.2 %
標準運営費交付金、公立大学法人の施設改修費、特定運営費交付金等				
2 私立学校振興に要した経費	208,572,105,000	198,295,764,322	10,276,340,678	95.1
(1) 管理事務に要した経費	1,626,207,000	1,374,513,933	251,693,067	84.5
職員費及び管理事務等				
(2) 私立学校助成に要した経費	206,945,898,000	196,921,250,389	10,024,647,611	95.2
私立幼稚園・小・中・高等学校等経常費補助、私立高等学校等就学支援金、私立高等学校等特別奨学金補助、私立学校退職手当補助、私立幼稚園等園児保護者負担軽減事業費補助等				
3 育英資金貸付事務等に要した経費	280,000,000	193,709,172	86,290,828	69.2
育英資金事業等				

## 不用額説明

1 落札差金	576,589,790 円
2 職員費の実績による残	21,240,076
3 私立高等学校等就学支援金の実績による残	2,672,452,634
4 私立専修学校授業料等減免費用負担金の実績による残	2,398,575,900
5 私立学校安全対策促進事業費補助の実績による残	1,452,202,024
6 私立高等学校等特別奨学金補助の実績による残	1,332,425,875
7 私立幼稚園等園児保護者負担軽減事業費補助の実績による残	490,788,700
8 標準運営費交付金の実績による残	252,347,874
9 管理事務等の実績による残	230,452,991
10 その他実績による残	1,863,430,549
計	11,290,506,413

(14) 警 察 費	予 算 現 額	支 出 済 額	翌年度繰越額	不 用 額	執行率
	円	円	円	円	97.0 %
	642,743,902,000	623,293,537,270	166,668,000	19,283,696,730	(決算書 9 頁 事項別明細書 446 頁)
執行概要説明					
	予 算 現 額	支 出 済 額	翌年度繰越額	不 用 額	執行率
1 警察管理に要した経費	526,930,238,000 円	513,573,505,619 円	0 円	13,356,732,381 円	97.5 %
(1) 公安委員会に要した経費	45,385,000	42,962,958	0	2,422,042	94.7
(2) 管理事務に要した経費	509,440,173,000	497,545,886,268	0	11,894,286,732	97.7
	職員費、警察情報管理システムの運営費、管理事務費、被服調製費、通信施設管理費、被留置者管理費				
(3) 職員の福利厚生に要した経費	280,872,000	266,886,424	0	13,985,576	95.0
	職員福利厚生費、待機宿舍管理運営費				
(4) 職員の健康管理に要した経費	637,729,000	624,366,865	0	13,362,135	97.9
	健康診断実施費、健康診断用品及び薬剤費等、嘱託医報酬等				
(5) 職員の教養及び警察表彰等に要した経費	1,346,586,000	1,047,690,340	0	298,895,660	77.8
	職員教養費、警察官採用費等、警察表彰費				
(6) 警察装備の整備及び維持管理に要した経費	9,219,066,000	8,382,393,804	0	836,672,196	90.9
	自動車管理費、ヘリコプター管理費、災害対策資器材費、船舶管理費、原付自転車及び自転車管理費、その他装備資器材費				
(7) 運転免許業務に要した経費	5,960,427,000	5,663,318,960	0	297,108,040	95.0
	運転免許業務管理費、運転者教育費、交通違反者行政処分費				
2 退職手当及び恩給に要した経費	24,835,917,000	24,774,599,113	0	61,317,887	99.8
(1) 恩給・扶助料等に要した経費	600,422,000	563,852,299	0	36,569,701	93.9
	恩給及び扶助料、事務費				
(2) 退職手当等に要した経費	24,235,495,000	24,210,746,814	0	24,748,186	99.9
3 警察活動に要した経費	55,230,255,000	52,224,524,786	166,668,000	2,839,062,214	94.6

	予 算 現 額	支 出 済 額	翌年度繰越額	不 用 額	執 行 率
(1) 交通指導取締に要した経費	8,729,953,000 円	8,515,273,180 円	0 円	214,679,820 円	97.5 %
駐車違反の取締費、交通違反取締等、交通対策調査研究費、交通安全指導費、交通犯罪の捜査					
(2) 交通安全施設管理に要した経費	11,484,662,000	11,033,177,634	49,042,000	402,442,366	96.1
交通信号施設維持管理費、パーキングメーター等維持管理費、道路標識維持管理費					
(3) 交通安全施設整備に要した経費	14,628,423,000	13,550,835,830	117,626,000	959,961,170	92.6
交通信号施設整備費、道路標識整備費、道路標示整備費					
(4) 警備・地域警察に要した経費	7,086,864,000	6,483,895,820	0	602,968,180	91.5
雑踏警備及び110番運営費、地域警察運営費、駐在所家族協力報償費、防災広報費等					
(5) 刑事警察・組織犯罪対策に要した経費	9,660,204,000	9,339,441,902	0	320,762,098	96.7
犯罪捜査費等、鑑識活動費、組織犯罪対策費					
(6) 生活安全警察に要した経費	3,640,149,000	3,301,900,420	0	338,248,580	90.7
保安事犯取締費、生活安全対策費、少年非行防止対策費、少年犯罪取締費					
<b>4 警察施設に要した経費</b>	<b>35,747,492,000</b>	<b>32,720,907,752</b>	<b>0</b>	<b>3,026,584,248</b>	<b>91.5</b>
(1) 施設管理に要した経費	15,394,176,000	14,757,353,187	0	636,822,813	95.9
光熱水費等、保守委託及び事業委託、土地建物等賃借料、庁舎維持補修費					
(2) 施設改修に要した経費	1,436,975,000	1,303,683,089	0	133,291,911	90.7
既存施設改修、待機宿舍環境整備、空調設備改修					
(3) 施設整備に要した経費	18,916,341,000	16,659,871,476	0	2,256,469,524	88.1
庁舎建設費、待機宿舍建設費、用地買収等					
<b>不 用 額 説 明</b>					
1	落札差金			1,671,373,730 円	
2	職員費の実績による残			10,560,848,643	
3	交通信号機新設工事等の実績による残			548,986,062	
4	庁舎建設設計委託等の実績による残			478,183,534	



5	警察活動用消耗品、支給品・貸与品調製費等の実績による残	354,054,693 円
6	交通信号機施設整備設計、道路標識設計委託等の実績による残	346,919,411
7	施設の保守、廃棄物処理等委託の実績による残	341,557,937
8	各種装備資器材の購入、修繕料等の実績による残	303,866,047
9	地域警察活動、通信指令端末用消耗品等の実績による残	273,112,291
10	電話料金、電話回線専用料等の実績による残	259,942,292
11	警察活動用報償費等の実績による残	229,431,976
12	車両用燃料費等の実績による残	224,197,427
13	各種研修等委託の実績による残	191,133,349
14	鑑識活動用消耗品等の実績による残	169,189,022
15	警察車両運転技能研修等の実績による残	143,053,307
16	用地買収の実績による残	130,786,322
17	警察情報管理システム用機器等借上の実績による残	127,429,308
18	各種申請書等の印刷、運転免許管理業務に係る消耗品購入等の実績による残	112,789,593
19	各種装備資器材、車両等借上の実績による残	106,722,422
20	廃棄物処理手数料等の実績による残	106,418,464
21	防犯対策用品等消耗品等の実績による残	100,191,426
22	警察情報管理システム保守等の実績による残	99,069,622
23	自動車保険料等の実績による残	95,453,265
24	職員の公務災害補償費の実績による残	93,484,684
25	車両捜査支援システム機器等借上の実績による残	89,484,621
26	改修設計委託等の実績による残	86,872,053
27	交通信号施設保守管理等委託の実績による残	86,345,490
28	違反者講習通知等郵送料等の実績による残	79,233,745
29	用地の換地に係る保証金の実績による残	79,062,929
30	運転者教育、運転免許業務管理等委託の実績による残	75,375,421
31	その他実績による残	1,719,127,644
	計	19,283,696,730

<b>(15) 消 防 費</b>	予 算 現 額	支 出 済 額	翌年度繰越額	不 用 額	執行率 98.1 %
	円 248,825,376,000	円 244,016,492,831	円 0	円 4,808,883,169	( 決算書 9 頁 ) ( 事項別明細書 464 頁 )

## 執行概要説明

	予 算 現 額	支 出 済 額	不 用 額	執行率
<b>1 消防管理に要した経費</b>	198,094,876,000 円	196,367,603,894 円	1,727,272,106 円	99.1 %
(1) 職員費及び管理事務等に要した経費	193,566,876,000	192,093,748,183	1,473,127,817	99.2
職員費及び管理事務等				
(2) 職員の福利厚生に要した経費	94,000,000	92,812,055	1,187,945	98.7
(3) 職員の健康管理に要した経費	425,000,000	362,334,556	62,665,444	85.3
(4) 人事管理、職員の教養、採用等に要した経費	982,000,000	809,307,828	172,692,172	82.4
(5) 情報処理業務に要した経費	3,027,000,000	3,009,401,272	17,598,728	99.4
<b>2 消防活動に要した経費</b>	23,368,000,000	22,534,877,364	833,122,636	96.4
(1) 消火、救助、特殊災害活動等の消防活動業務及び大規模災害等対策資器材の整備に要した経費	1,289,275,000	1,138,410,971	150,864,029	88.3
(2) 都民指導、防災教育、震災対策等に要した経費	1,047,000,000	982,955,632	64,044,368	93.9
(3) 救急活動、応急救護知識・技術の普及等に要した経費	2,913,606,000	2,576,701,646	336,904,354	88.4
(4) 消防技術者試験・講習、危険物規制業務、火災予防業務等に要した経費	658,119,000	627,359,540	30,759,460	95.3
(5) 消防車両・個人装備・通信施設・消防艇・ヘリコプターの整備及び維持管理に要した経費	17,460,000,000	17,209,449,575	250,550,425	98.6
<b>3 消防団に要した経費</b>	3,900,000,000	2,674,859,369	1,225,140,631	68.6
(1) 特別区消防団運営委員会に要した経費	13,000,000	4,046,984	8,953,016	31.1
(2) 消防団の運営及び活動に要した経費	3,887,000,000	2,670,812,385	1,216,187,615	68.7
<b>4 退職手当及び恩給に要した経費</b>	8,394,500,000	8,364,672,646	29,827,354	99.6
(1) 恩給法に基づく恩給等に要した経費	122,000,000	119,340,338	2,659,662	97.8

	予 算 現 額	支 出 済 額	不 用 額	執 行 率
(2) 退職手当に要した経費	8,272,500,000 円	8,245,332,308 円	27,167,692 円	99.7 %
<b>5 庁舎等の建設及び改修等に要した経費</b>	<b>15,068,000,000</b>	<b>14,074,479,558</b>	<b>993,520,442</b>	<b>93.4</b>
(1) 庁舎建設等に要した経費	8,617,000,000	7,994,584,819	622,415,181	92.8
(2) 庁舎等の改修に要した経費	3,305,000,000	3,050,759,186	254,240,814	92.3
(3) 消防水利の整備等に要した経費	3,146,000,000	3,029,135,553	116,864,447	96.3

#### 不 用 額 説 明

1 経費節約	67,121,791 円
2 落札差金	710,450,480
3 職員費の実績による残	691,283,869
4 費用弁償の実績による残	978,653,016
5 管理事務経費等の実績による残	334,411,572
6 感染症対策資器材の整備及び保管配送業務の実績による残	245,738,493
7 非常勤職員報酬の実績による残	139,266,363
8 庁舎施設維持管理等の実績による残	128,832,597
9 車両、ヘリコプター、消防艇用燃料等の実績による残	113,685,336
10 東京2020大会警戒経費の実績による残	113,458,273
11 契約解除による残	105,993,117
12 待機宿舍賃借料等の実績による残	78,468,320
13 研修委託等の実績による残	67,007,800
14 消防団員報酬の実績による残	61,285,386
15 退職等報償費の実績による残	47,109,800
16 用地取得の実績による残	44,596,000
17 テレビ受信障害等の実績による残	42,995,519
18 消防団員等の公務災害補償費の実績による残	42,166,894
19 救急活動・訓練用資器材の整備等の実績による残	41,272,167
20 研修等負担金の実績による残	40,061,652
21 旅費の実績による残	36,188,851
22 その他実績による残	678,835,873
<b>計</b>	<b>4,808,883,169</b>

<b>(16) 公 債 費</b>	予 算 現 額	支 出 済 額	翌年度繰越額	不 用 額	執行率 98.5 %
	円 332,250,000,000	円 327,141,995,772	円 0	円 5,108,004,228	〔 決算書 9 頁 事項別明細書 480 頁〕

執行概要説明

都債の発行及び償還等に要した経費

	予 算 現 額	支 出 済 額	不 用 額	執 行 率
(1) 公債費会計繰出金	332,207,000,000 円	327,140,373,855 円	5,066,626,145 円	98.5 %
(2) 一時借入金等利子	43,000,000	1,621,917	41,378,083	3.8

不用額説明

1 都債利子償還金等の実績による残	5,066,626,145 円
2 借入利率の低下による残	41,378,083
計	5,108,004,228

(17) 諸支出金	予算現額	支出済額	翌年度繰越額	不用額	執行率	97.9 %
	円 2,059,233,505,000	円 2,016,463,484,140	円 107,700,000	円 42,662,320,860	〔決算書 9 頁〕 〔事項別明細書 482 頁〕	
<b>執行概要説明</b>						
	予算現額	支出済額	翌年度繰越額	不用額	執行率	
1 財産管理及び取得・評価の事務等に要した経費	197,995,847,000 円	197,488,981,044 円	107,700,000 円	399,165,956 円	99.7 %	
(1) 職員費	944,000,000	877,528,379	0	66,471,621	93.0	
(2) 財産運用に要した経費	1,188,372,000	747,977,701	107,700,000	332,694,299	62.9	
(3) 社会資本等整備基金積立金	1,414,000,000	1,414,000,000	0	0	100	
(4) 財政調整基金積立金	194,440,664,000	194,440,664,000	0	0	100	
(5) 東京オリンピック・パラリンピック開催準備基金積立金	8,811,000	8,810,964	0	36	100.0	
2 他会計支出金	1,317,160,416,000	1,300,692,725,988	0	16,467,690,012	98.7	
(1) 特別会計繰出金	1,095,687,980,000	1,095,446,885,755	0	241,094,245	100.0	
(2) 公営企業会計支出金	221,472,436,000	205,245,840,233	0	16,226,595,767	92.7	
3 収用委員会及び同事務局の運営に要した経費	432,000,000	316,332,900	0	115,667,100	73.2	
(1) 委員会の運営に要した経費 委員報酬、運営費	38,630,000	37,472,510	0	1,157,490	97.0	
(2) 事務局の運営に要した経費 職員費及び管理事務費	393,370,000	278,860,390	0	114,509,610	70.9	
4 諸 費	543,645,242,000	517,965,444,208	0	25,679,797,792	95.3	
(1) 利子割交付金	4,320,000,000	3,852,075,000	0	467,925,000	89.2	
(2) 配当割交付金	27,717,423,000	27,717,423,000	0	0	100	
(3) 株式等譲渡所得割交付金	33,935,588,000	33,935,588,000	0	0	100	
(4) 法人事業税交付金	9,335,000,000	8,544,311,000	0	790,689,000	91.5	
(5) 地方消費税交付金	356,534,989,000	352,946,572,000	0	3,588,417,000	99.0	
(6) ゴルフ場利用税交付金	451,000,000	449,521,402	0	1,478,598	99.7	
(7) 環境性能割交付金	4,772,020,000	4,770,335,657	0	1,684,343	100.0	

	予 算 現 額	支 出 済 額	翌年度繰越額	不 用 額	執 行 率
(8) 旧法による自動車取得税 交付金	1,000,000 円	50,738 円	0 円	949,262 円	5.1 %
(9) 利子割精算金	5,000,000	270	0	4,999,730	0.0
(10) 過誤納還付金	65,388,797,000	44,649,406,233	0	20,739,390,767	68.3
(11) 国庫支出金返納金	40,101,290,000	40,028,115,808	0	73,174,192	99.8
(12) 国有資産等所在市町村交 付金	1,083,135,000	1,072,045,100	0	11,089,900	99.0

## 不 用 額 説 明

1 経費節約	481,000 円
2 職員費の実績による残	98,510,637
3 過誤納還付金の実績による残	20,739,389,310
4 他会計支出金の実績による残	16,467,378,012
5 地方消費税交付金の実績による残	3,588,417,000
6 法人事業税交付金の実績による残	790,689,000
7 その他実績による残	977,455,901
計	42,662,320,860

(18) 予 備 費	予 算 現 額	支 出 済 額	翌年度繰越額	不 用 額	補充率 80.2 %
	円 991,352,000 ( 議決額 5,000,000,000 )	円 0 ( 補充額 4,008,648,000 )	円 0	円 991,352,000	( 決算書 9 頁 事項別明細書 492 頁 )

執行概要説明

補充した科目及び金額

第 8 款 福祉保健費 4,008,648,000 円

	予 算 現 額	支 出 済 額	翌年度繰越額	不 用 額
歳 出 合 計	11,061,212,374,000 円	9,461,704,057,469 円	380,953,884,000 円	1,218,554,432,531 円
執 行 率	85.5 %			