

Ⅱ 一般会計

表 9 款 別
歳

款 別	予 算 現 額 (円)	収 入 済 額 (円)
1 都税	4,223,551,108,000	4,247,147,463,475
2 地方譲与税	284,034,159,000	285,440,352,023
3 助成交付金	28,944,000	32,758,000
4 地方特例交付金	5,503,115,000	5,556,614,000
5 特別交付金	3,806,263,000	3,662,728,000
6 分担金及負担金	18,521,626,000	17,052,707,715
7 使用料及手数料	77,030,544,000	70,737,933,459
8 国庫支出金	429,084,633,000	374,364,950,052
9 財産収入	81,905,268,000	28,687,153,565
10 寄附金	1,691,000,000	1,586,968,434
11 繰入金	227,490,921,000	158,036,403,668
12 諸収入	372,795,833,000	407,811,605,149
13 都債	464,080,000,000	319,791,971,666
14 繰越金	35,579,890,000	35,579,890,548
計	6,225,103,304,000	5,955,489,499,754

区 分 表

入

予算現額に対する 収入済額の増減 (円)	予算現額に 対する収入 済額の割合 (%)	収入済額計 に対する款 別収入済額 の割合 (%)
23,596,355,475	100.6	71.3
1,406,193,023	100.5	4.8
3,814,000	113.2	0.0
53,499,000	101.0	0.1
△ 143,535,000	96.2	0.1
△ 1,468,918,285	92.1	0.3
△ 6,292,610,541	91.8	1.2
△ 54,719,682,948	87.2	6.3
△ 53,218,114,435	35.0	0.5
△ 104,031,566	93.8	0.0
△ 69,454,517,332	69.5	2.6
35,015,772,149	109.4	6.8
△ 144,288,028,334	68.9	5.4
548	100.0	0.6
△ 269,613,804,246	95.7	100

表10 歳入款別

注：対前年度比・指数は収入済額の比較である。

年度 款別	平成20年度				平成21年度			
	予算現額 収入済額	収入率 (%)	対前年 度比 (%)	指数	予算現額 収入済額	収入率 (%)	対前年 度比 (%)	指数
1 都 税	5,320,217,332 5,280,119,496	99.2	95.8	100	4,253,169,421 4,286,721,785	100.8	81.2	81
2 地方譲与税	3,481,388 3,199,055	91.9	92.5	100	87,062,539 82,378,092	94.6	—	—
3 助成交付金	22,035 22,277	101.1	100.5	100	22,230 22,086	99.4	99.1	99
4 地方特例交付金	73,611,019 71,506,661	97.1	114.5	100	70,989,068 68,700,371	96.8	96.1	96
5 特別交付金	4,240,073 4,141,167	97.7	88.4	100	4,389,441 4,103,511	93.5	99.1	99
6 分担金及負担金	15,576,408 13,481,638	86.6	83.9	100	17,351,646 16,220,346	93.5	120.3	120
7 使用料及手数料	99,695,866 91,140,414	91.4	97.2	100	90,215,343 83,071,542	92.1	91.1	91
8 国庫支出金	409,014,416 377,753,709	92.4	115.6	100	615,189,765 557,494,534	90.6	147.6	148
9 財産収入	57,552,002 41,450,306	72.0	67.1	100	61,665,102 40,909,049	66.3	98.7	99
10 寄附金	301,000 330,709	109.9	221.9	100	201,000 183,274	91.2	55.4	55
11 繰入金	119,176,857 69,305,921	58.2	264.7	100	457,019,037 357,567,824	78.2	515.9	516
12 諸収入	449,353,378 435,191,308	96.8	100.2	100	462,027,910 422,309,331	91.4	97.0	97
13 都 債	334,031,500 282,569,568	84.6	217.2	100	527,154,500 456,453,425	86.6	161.5	162
14 繰越金	120,815,450 120,815,450	100	70.7	100	40,949,905 40,949,906	100.0	33.9	34
15 地方交付税								
計	7,007,088,724 6,791,027,679	96.9	99.3	100	6,687,406,907 6,417,085,076	96.0	94.5	94

一 覧 表 (平成20年度～平成24年度)

(単位：千円)

平成 22 年 度				平成 23 年 度				平成 24 年 度			
予 算 現 額 収 入 済 額	収入率 (%)	対前年 度 比 (%)	指数	予 算 現 額 収 入 済 額	収入率 (%)	対前年 度 比 (%)	指数	予 算 現 額 収 入 済 額	収入率 (%)	対前年 度 比 (%)	指数
4,152,676,846 4,148,514,453	99.9	96.8	79	4,132,923,610 4,146,577,228	100.3	100.0	79	4,223,551,108 4,247,147,463	100.6	102.4	80
167,515,460 178,263,675	106.4	216.4	—	201,639,586 202,350,483	100.4	113.5	—	284,034,159 285,440,352	100.5	141.1	—
22,713 23,745	104.5	107.5	107	24,120 29,049	120.4	122.3	130	28,944 32,758	113.2	112.8	147
26,540,098 16,458,361	62.0	24.0	23	26,966,315 21,199,302	78.6	128.8	30	5,503,115 5,556,614	101.0	26.2	8
4,190,614 3,853,528	92.0	93.9	93	3,945,000 3,723,905	94.4	96.6	90	3,806,263 3,662,728	96.2	98.4	88
14,867,093 12,025,855	80.9	74.1	89	17,940,533 15,517,372	86.5	129.0	115	18,521,626 17,052,708	92.1	109.9	126
76,589,506 69,610,939	90.9	83.8	76	76,326,262 69,681,696	91.3	100.1	76	77,030,544 70,737,933	91.8	101.5	78
477,686,168 427,390,984	89.5	76.7	113	453,285,665 415,250,551	91.6	97.2	110	429,084,633 374,364,950	87.2	90.2	99
87,774,946 41,655,326	47.5	101.8	100	88,737,139 31,969,765	36.0	76.7	77	81,905,268 28,687,154	35.0	89.7	69
1,201,000 7,813,180	650.6	—	—	311,000 161,084	51.8	2.1	49	1,691,000 1,586,968	93.8	985.2	480
323,276,260 250,413,139	77.5	70.0	361	294,108,608 212,432,093	72.2	84.8	307	227,490,921 158,036,404	69.5	74.4	228
402,572,268 384,890,791	95.6	91.1	88	429,852,615 394,968,443	91.9	102.6	91	372,795,833 407,811,605	109.4	103.3	94
498,088,000 330,323,322	66.3	72.4	117	567,916,000 430,035,359	75.7	130.2	152	464,080,000 319,791,972	68.9	74.4	113
21,443,012 21,443,013	100.0	52.4	18	22,738,921 22,738,921	100	106.0	19	35,579,890 35,579,891	100.0	156.5	29
				3,517,754 3,517,754	100	—	100				
6,254,443,984 5,892,680,311	94.2	91.8	87	6,320,233,128 5,970,153,005	94.5	101.3	88	6,225,103,304 5,955,489,500	95.7	99.8	88

表11 款 別
歳

款 別	予 算 現 額		
	議 決 予 算 額 (繰越事業費繰越額) (円)	予 備 費 補 充 額 (円)	計 (円)
1 議 会 費	5,995,180,000	0	5,995,180,000
2 総 務 費	187,645,697,000 (462,394,000)	0	188,108,091,000
3 徴 税 費	62,452,867,000 (4,409,000)	0	62,457,276,000
4 生 活 文 化 費	30,667,959,000	0	30,667,959,000
5 スポーツ振興費	22,477,021,000	0	22,477,021,000
6 都 市 整 備 費	189,357,146,000 (1,875,916,000)	0	191,233,062,000
7 環 境 費	38,934,753,000 (96,401,000)	0	39,031,154,000
8 福 祉 保 健 費	986,474,194,000	0	986,474,194,000
9 産 業 労 働 費	427,283,229,000 (159,350,000)	0	427,442,579,000
10 土 木 費	418,838,829,000 (40,743,636,000)	0	459,582,465,000
11 港 湾 費	71,568,161,000 (2,282,510,000)	0	73,850,671,000
12 教 育 費	730,535,487,000	0	730,535,487,000
13 学 務 費	201,553,853,000	0	201,553,853,000
14 警 察 費	611,732,621,000 (2,926,423,000)	0	614,659,044,000
15 消 防 費	242,151,511,000 (6,380,940,000)	0	248,532,451,000
16 公 債 費	456,661,000,000	0	456,661,000,000
17 諸 支 出 金	1,480,841,817,000	0	1,480,841,817,000
18 予 備 費	5,000,000,000	0	5,000,000,000
計	6,170,171,325,000 (54,931,979,000)	0	6,225,103,304,000

区 分 表

出

支 出 済 額 (円)	翌 年 度 繰 越 額 (円)	不 用 額 (円)	予算現額に対する支出済額の割合 (%)	支出済額計に対する款別支出済額の割合 (%)
5,522,892,846	0	472,287,154	92.1	0.1
174,106,122,952	0	14,001,968,048	92.6	3.0
60,530,559,032	225,100,000	1,701,616,968	96.9	1.0
28,453,214,847	0	2,214,744,153	92.8	0.5
20,495,243,646	0	1,981,777,354	91.2	0.3
166,323,689,992	2,162,159,000	22,747,213,008	87.0	2.8
33,189,129,349	0	5,842,024,651	85.0	0.6
925,290,656,589	0	61,183,537,411	93.8	15.7
358,813,212,766	234,032,000	68,395,334,234	83.9	6.1
384,684,321,282	37,090,256,000	37,807,887,718	83.7	6.5
64,028,761,007	4,907,516,000	4,914,393,993	86.7	1.1
721,682,969,092	0	8,852,517,908	98.8	12.2
194,143,960,709	0	7,409,892,291	96.3	3.3
597,534,524,624	1,059,507,000	16,065,012,376	97.2	10.1
241,370,023,480	2,911,716,000	4,250,711,520	97.1	4.1
456,581,749,807	0	79,250,193	100.0	7.7
1,470,226,121,917	0	10,615,695,083	99.3	24.9
補充額 (0)	0	5,000,000,000	補充率 (0)	
5,902,977,153,937	48,590,286,000	273,535,864,063	94.8	100

表12 歳出款別

注1：対前年度比・指数は支出済額の比較である。

注2：※印は補充額、*印は補充率である。

年度 款別	平成20年度				平成21年度					
	予算 支出	現額 済額	執行率 (%)	対前年 度比 (%)	指数	予算 支出	現額 済額	執行率 (%)	対前年 度比 (%)	指数
1 議会費	5,914,189 5,503,144		93.0	103.7	100	6,040,368 5,483,323		90.8	99.6	100
2 総務費	218,546,198 199,445,487		91.3	106.4	100	214,489,739 198,644,359		92.6	99.6	100
3 徴税費	78,007,411 75,002,289		96.1	82.2	100	71,018,016 69,291,460		97.6	92.4	92
4 生活文化費	26,312,353 24,279,206		92.3	59.9	100	34,926,190 29,495,810		84.5	121.5	121
5 スポーツ振興費										
6 都市整備費	276,701,132 247,855,649		89.6	99.4	100	242,064,100 227,976,206		94.2	92.0	92
7 環境費	33,519,721 23,232,903		69.3	33.1	100	43,407,196 36,707,781		84.6	158.0	158
8 福祉保健費	865,711,105 806,391,717		93.1	99.9	100	909,342,123 857,492,296		94.3	106.3	106
9 産業労働費	386,727,063 379,263,120		98.1	148.6	100	449,053,440 408,783,959		91.0	107.8	108
10 土木費	519,985,986 467,926,633		90.0	108.9	100	549,780,210 462,589,975		84.1	98.9	99
11 港湾費	76,369,036 64,067,369		83.9	114.3	100	86,667,648 71,973,251		83.0	112.3	112
12 教育費	769,682,437 745,712,839		96.9	97.6	100	752,155,485 730,505,209		97.1	98.0	98
13 学務費	158,654,052 154,801,985		97.6	105.9	100	171,229,727 166,041,781		97.0	107.3	107
14 警察費	638,338,409 620,206,786		97.2	101.8	100	632,179,810 616,765,637		97.6	99.4	99
15 消防費	249,626,725 244,097,428		97.8	101.5	100	244,155,424 239,213,548		98.0	98.0	98
16 公債費	714,349,573 709,175,744		99.3	112.9	100	577,314,992 576,856,904		99.9	81.3	81
17 諸支出金	1,987,643,334 1,983,115,474		99.8	92.7	100	1,703,082,439 1,697,820,564		99.7	85.6	86
18 予備費	1,000,000 ※ 0	*	0	—	—	500,000 ※ 4,500,000	*	90.0	—	—
計	7,007,088,724 6,750,077,773		96.3	100.5	100	6,687,406,907 6,395,642,063		95.6	94.7	95

一 覧 表 (平成20年度～平成24年度)

(単位：千円)

平成 22 年 度				平成 23 年 度				平成 24 年 度			
予 算 現 額 支 出 済 額	執行率 (%)	対前年 度 比 (%)	指数	予 算 現 額 支 出 済 額	執行率 (%)	対前年 度 比 (%)	指数	予 算 現 額 支 出 済 額	執行率 (%)	対前年 度 比 (%)	指数
5,968,815 5,450,959	91.3	99.4	99	5,982,864 5,749,277	96.1	105.5	104	5,995,180 5,522,893	92.1	96.1	100
204,348,080 180,609,512	88.4	90.9	91	190,237,592 170,262,887	89.5	94.3	85	188,108,091 174,106,123	92.6	102.3	87
66,622,465 65,180,534	97.8	94.1	87	62,830,075 61,636,462	98.1	94.6	82	62,457,276 60,530,559	96.9	98.2	81
33,058,560 29,551,924	89.4	100.2	122	33,734,260 30,684,809	91.0	103.8	126	30,667,959 28,453,215	92.8	92.7	117
				18,178,441 16,257,520	89.4	—	100	22,477,021 20,495,244	91.2	126.1	126
221,422,595 201,571,717	91.0	88.4	81	199,554,264 184,639,547	92.5	91.6	74	191,233,062 166,323,690	87.0	90.1	67
42,282,316 36,959,299	87.4	100.7	159	56,274,525 50,136,732	89.1	135.7	216	39,031,154 33,189,129	85.0	66.2	143
880,478,303 844,059,432	95.9	98.4	105	939,137,633 893,938,797	95.2	105.9	111	986,474,194 925,290,656	93.8	103.5	115
456,630,595 351,749,994	77.0	86.0	93	504,947,839 408,132,154	80.8	116.0	108	427,442,579 358,813,213	83.9	87.9	95
515,623,313 406,812,456	78.9	87.9	87	475,375,654 385,800,063	81.2	94.8	82	459,582,465 384,684,321	83.7	99.7	82
78,675,938 66,878,639	85.0	92.9	104	72,672,214 65,237,235	89.8	97.5	102	73,850,671 64,028,761	86.7	98.1	100
741,158,957 726,325,741	98.0	99.4	97	749,042,470 731,742,624	97.7	100.7	98	730,535,487 721,682,969	98.8	98.6	97
198,649,132 193,833,731	97.6	116.7	125	210,131,742 198,168,866	94.3	102.2	128	201,553,853 194,143,961	96.3	98.0	125
635,135,050 614,144,512	96.7	99.6	99	635,206,264 607,778,102	95.7	99.0	98	614,659,044 597,534,525	97.2	98.3	96
244,612,783 239,692,337	98.0	100.2	98	251,893,109 240,294,022	95.4	100.3	98	248,532,451 241,370,023	97.1	100.4	99
476,991,000 476,894,814	100.0	82.7	67	466,176,000 465,782,342	99.9	97.7	66	456,661,000 456,581,750	100.0	98.0	64
1,447,786,082 1,430,225,789	98.8	84.2	72	1,446,102,825 1,418,331,675	98.1	99.2	72	1,480,841,817 1,470,226,122	99.3	103.7	74
5,000,000 ※ 0	*	—	—	2,755,357 ※ 2,244,643	*	44.9	—	5,000,000 ※ 0	*	0	—
6,254,443,984 5,869,941,390	93.9	91.8	87	6,320,233,128 5,934,573,114	93.9	101.1	88	6,225,103,304 5,902,977,154	94.8	99.5	87

図3 歳入款別構成の推移（平成20年度～平成24年度）

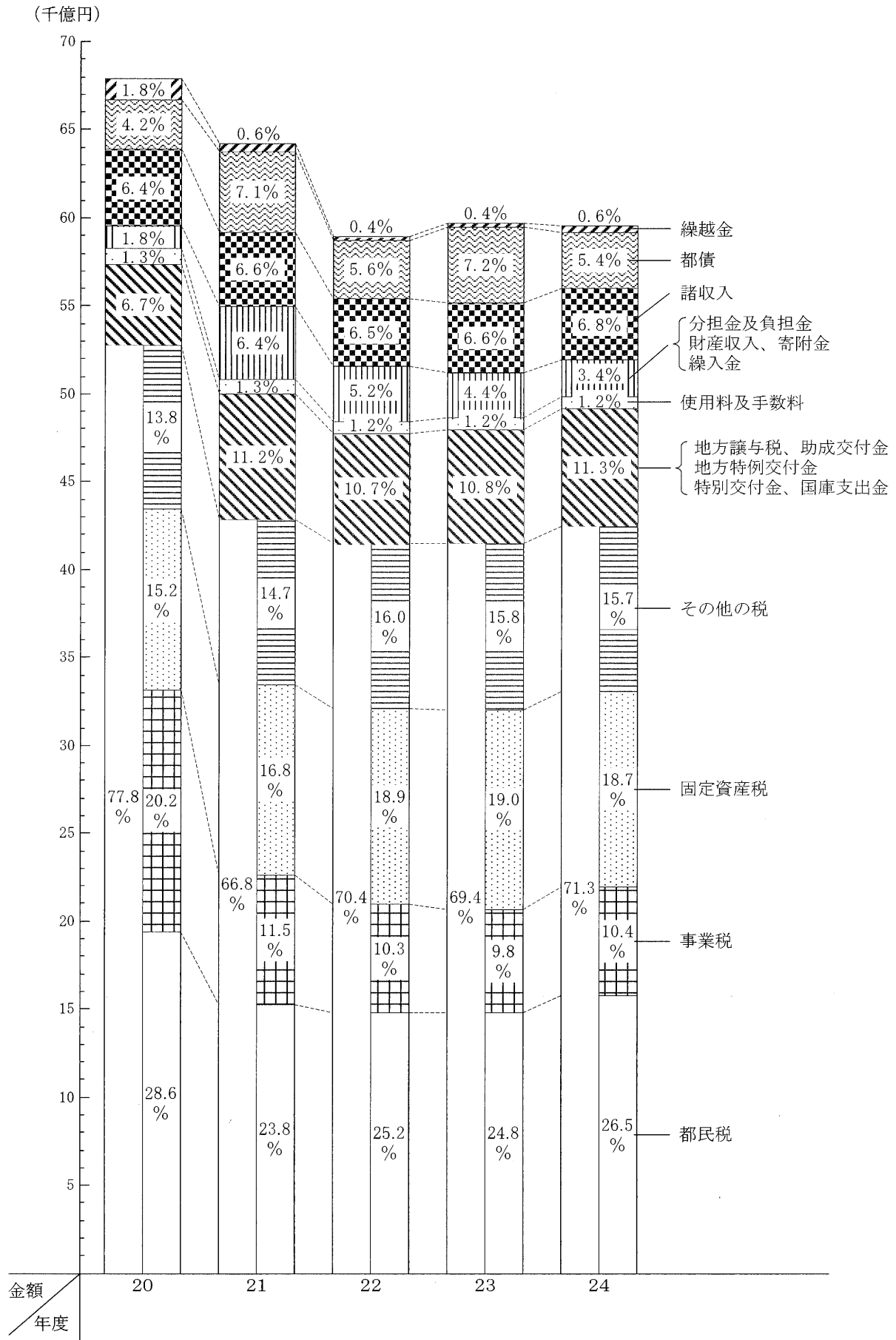
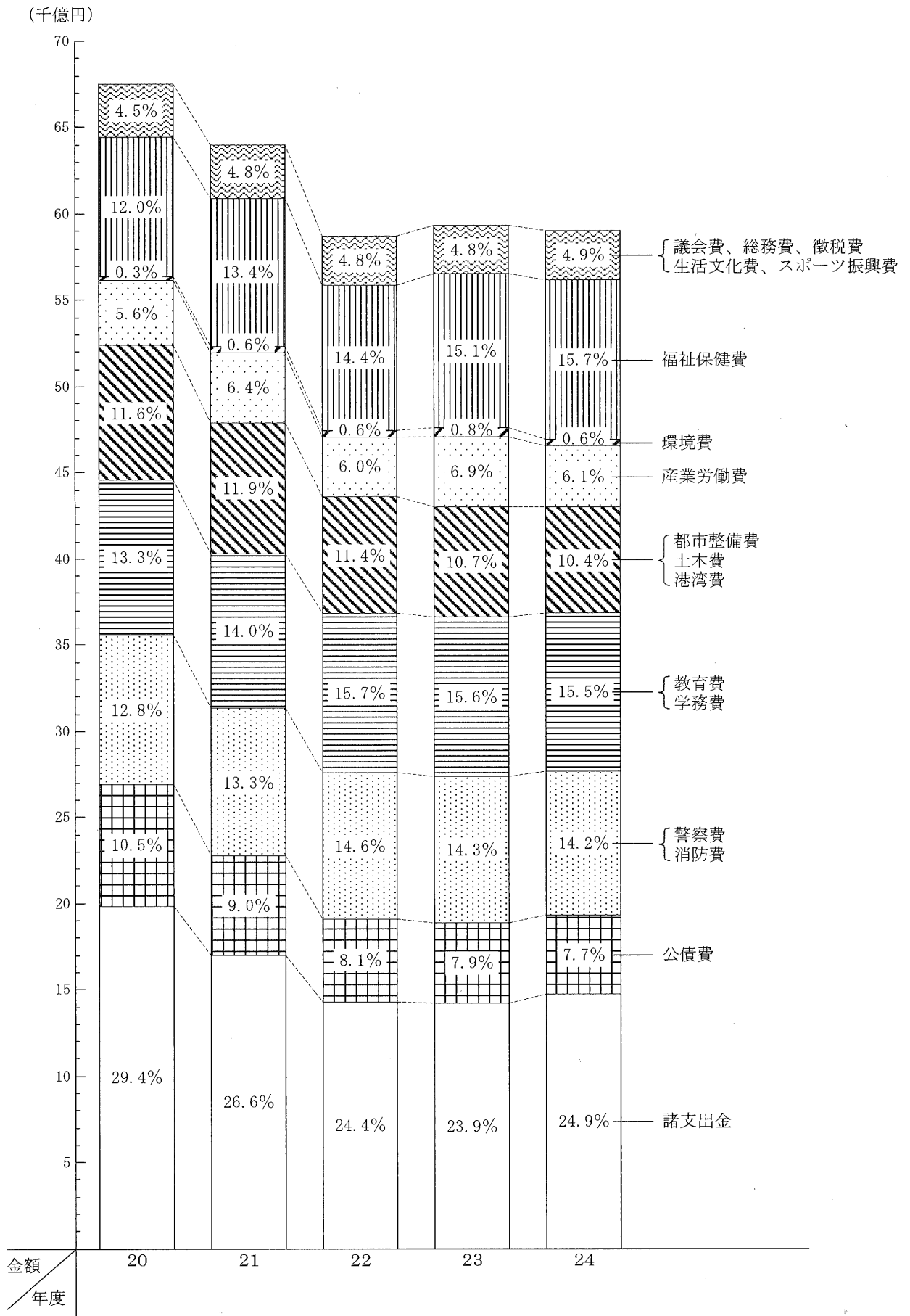


図4 歳出款別構成の推移（平成20年度～平成24年度）



金額の { 上段は予算現額 } を示す。
 { 下段は収入済額 }

局 名 \ 款 名	1 都 税	2 地方譲与税	3 助成交付金	4 地方特例交付金
知 事 本 局				
青 少 年 ・ 治 安 対 策 本 部				
総 務 局				
財 務 局				5,503,115,000 5,556,614,000
主 税 局	4,223,551,108,000 4,247,147,463,475	284,034,159,000 285,440,352,023	28,944,000 32,758,000	
生 活 文 化 局				
ス ポ ー ツ 振 興 局				
都 市 整 備 局				
環 境 局				
福 祉 保 健 局				
病 院 経 営 本 部				
産 業 労 働 局				
建 設 局				
港 湾 局				
会 計 管 理 局				
労 働 委 員 会 事 務 局				
収 用 委 員 会 事 務 局				
議 会 局				
人 事 委 員 会 事 務 局				
監 査 事 務 局				
選 挙 管 理 委 員 会 事 務 局				
教 育 庁				
警 視 庁				
東 京 消 防 庁				
合 計	4,223,551,108,000 4,247,147,463,475	284,034,159,000 285,440,352,023	28,944,000 32,758,000	5,503,115,000 5,556,614,000

局 別 款 別 予 算 決 算 一 覧 表
歳 入

5 特別交付金	6 分担金及負担金	7 使用料及手数料	8 国庫支出金	9 財産収入	10 寄附金
		1,000	200,000		1,500,000,000
		8,730	200,000		1,485,201,967
	0	1,000	1,575,000		
	6,172,020	3,800	906,675		
	2,470,825,000	4,257,000	2,006,339,000	3,905,908,000	0
	2,086,198,818	9,024,178	1,616,984,183	3,643,669,038	10,000,000
3,806,263,000	0	1,164,813,000	184,000	56,380,061,000	0
3,662,728,000	18,770,681	1,128,194,430	185,000	8,682,789,993	55,264
	0	360,767,000		13,119,000	
	33,658,575	365,879,177		6,819,209	
	0	1,490,500,000	42,889,123,000	31,531,000	0
	19,257,423	1,336,049,626	41,617,589,225	31,141,087	15,507,000
	0	21,941,000	12,000,000	1,151,000	80,000,000
	10,808,557	14,409,781	12,566,000	1,151,418	15,794,463
	267,656,000	1,710,678,000	14,503,775,000	11,548,151,000	
	360,104,086	1,577,967,694	12,231,271,282	10,235,819,342	
	0	1,259,908,000	386,535,000	40,511,000	100,000,000
	9,618,075	766,696,326	340,332,722	40,219,639	50,409,740
	3,089,618,000	20,446,166,000	95,101,663,000	169,201,000	1,000,000
	3,181,999,736	18,062,952,507	70,599,573,615	238,169,254	0
				87,881,000	
				87,881,155	
	13,208,000	538,447,000	23,405,580,000	793,917,000	
	32,729,863	425,081,396	21,665,179,376	780,479,174	
	7,964,823,000	26,228,056,000	81,602,209,000	1,116,195,000	10,000,000
	7,022,693,154	25,529,327,485	69,934,689,553	341,427,018	10,000,000
	4,715,496,000	2,761,811,000	18,142,386,000	623,216,000	
	4,038,527,879	2,642,519,939	16,189,547,215	571,487,315	
		10,000		5,073,848,000	
		1,080		1,998,061,608	
		2,000			
		1,070			
		7,090,000			
		5,204,200			
		405,000			
		339,900			
		1,000			
		14,140			
		10,000			
		10			
		799,000	6,314,223,000		
		202,260	4,201,645,900		
	0	497,071,000	128,752,516,000	149,814,000	
	232,168,848	485,187,281	127,297,322,522	151,085,020	
		20,086,747,000	14,554,295,000	1,406,275,000	
		18,024,940,384	7,549,206,000	1,320,843,856	
		451,063,000	1,412,030,000	564,489,000	
		363,928,065	1,107,750,784	556,109,439	
3,806,263,000	18,521,626,000	77,030,544,000	429,084,633,000	81,905,268,000	1,691,000,000
3,662,728,000	17,052,707,715	70,737,933,459	374,364,950,052	28,687,153,565	1,586,968,434

(単位：円)

11 繰入金	12 諸収入	13 都 債	14 繰越金	合 計
1,769,665,000	23,100,000			3,292,966,000
1,345,678,654	499,326,471			3,330,415,822
	71,000			1,647,000
	72,014			7,154,509
9,151,267,000	3,582,511,000			21,121,107,000
8,777,932,261	3,370,503,939			19,514,312,417
72,892,718,000	66,474,041,000	464,080,000,000	35,579,890,000	705,881,085,000
17,483,001,148	56,077,381,453	319,791,971,666	35,579,890,548	447,981,582,183
1,000,000	8,326,439,000			4,516,315,536,000
330,641	7,750,615,392			4,540,777,876,492
6,111,740,000	785,504,000			51,308,398,000
4,609,109,500	806,072,725			48,434,726,586
	9,742,000			124,834,000
	50,440,307			105,170,526
42,012,457,000	41,925,296,000			111,968,013,000
41,726,124,307	42,320,983,890			108,452,270,601
2,600,150,000	13,953,529,000			18,340,633,000
2,019,090,155	13,953,018,710			17,179,385,367
71,255,453,000	9,512,402,000			199,575,503,000
63,285,245,558	11,432,478,170			166,800,418,840
	123,159,000			211,040,000
	123,159,392			211,040,547
17,369,459,000	154,609,549,000			196,730,160,000
15,568,958,739	198,822,007,448			237,294,435,996
3,417,525,000	2,456,210,000			122,795,018,000
2,505,656,388	2,522,774,316			107,866,567,914
909,487,000	9,429,690,000			36,582,086,000
715,276,317	7,602,927,591			31,760,286,256
	210,730,000			5,284,588,000
	186,708,625			2,184,771,313
	29,000			31,000
	70,407			71,477
	102,852,000			109,942,000
	30,359,056			35,563,256
	848,000			1,253,000
	5,461,110			5,801,010
	23,000			24,000
	0			14,140
	0			10,000
	13,029			13,039
	36,000			6,315,058,000
	21,064,239			4,222,912,399
	4,033,454,000			133,432,855,000
	4,740,165,699			132,905,929,370
	10,175,565,000			46,222,882,000
	10,085,071,992			36,980,062,232
	47,061,053,000			49,488,635,000
	47,410,929,174			49,438,717,462
227,490,921,000	372,795,833,000	464,080,000,000	35,579,890,000	6,225,103,304,000
158,036,403,668	407,811,605,149	319,791,971,666	35,579,890,548	5,955,489,499,754

金額の { 上段は予算現額 } を示す。
 { 下段は支出済額 }

局 名 / 款 名	1 議会費	2 総務費	3 徴税费	4 生活文化費
知 事 本 局		7,932,932,000 7,141,212,402		
青 少 年 ・ 治 安 対 策 本 部		1,730,411,000 1,433,654,376		
総 務 局		143,511,135,000 138,697,993,286		
財 務 局		13,709,507,000 12,513,966,308		
主 税 局			62,457,276,000 60,530,559,032	
生 活 文 化 局				30,667,959,000 28,453,214,847
ス ポ ー ツ 振 興 局				
都 市 整 備 局				
環 境 局				
福 祉 保 健 局				
病 院 経 営 本 部				
産 業 労 働 局				
建 設 局				
港 湾 局				
会 計 管 理 局		7,452,192,000 4,031,441,438		
労 働 委 員 会 事 務 局				
収 用 委 員 会 事 務 局				
議 会 局	5,995,180,000 5,522,892,846			
人 事 委 員 会 事 務 局		865,549,000 815,643,812		
監 査 事 務 局		911,096,000 883,037,843		
選 挙 管 理 委 員 会 事 務 局		11,995,269,000 8,589,173,487		
教 育 庁				
警 視 庁				
東 京 消 防 庁				
合 計	5,995,180,000 5,522,892,846	188,108,091,000 174,106,122,952	62,457,276,000 60,530,559,032	30,667,959,000 28,453,214,847

表14 局 別 款 別 予 算
歳

5 スポーツ振興費	6 都市整備費	7 環 境 費	8 福祉保健費	9 産業労働費	10 土 木 費
22,477,021,000					
20,495,243,646					
	191,233,062,000				
	166,323,689,992				
		39,031,154,000			
		33,189,129,349			
			969,872,232,000		
			911,307,901,390		
			16,601,962,000		
			13,982,755,199		
				426,800,922,000	
				358,216,707,991	
					459,582,465,000
					384,684,321,282
22,477,021,000	191,233,062,000	39,031,154,000	986,474,194,000	427,442,579,000	459,582,465,000
20,495,243,646	166,323,689,992	33,189,129,349	925,290,656,589	358,813,212,766	384,684,321,282

決 算 一 覽 表

出

11 港灣費	12 教育費	13 學務費	14 警察費	15 消防費
		21,484,860,000		
		21,091,852,697		
		180,068,993,000		
		173,052,108,012		
73,850,671,000				
64,028,761,007				
	730,535,487,000			
	721,682,969,092			
			614,659,044,000	
			597,534,524,624	
				248,532,451,000
				241,370,023,480
73,850,671,000	730,535,487,000	201,553,853,000	614,659,044,000	248,532,451,000
64,028,761,007	721,682,969,092	194,143,960,709	597,534,524,624	241,370,023,480

(単位：円)

16 公債費	17 諸支出金	18 予備費	合 計
			7,932,932,000
			7,141,212,402
			1,730,411,000
			1,433,654,376
	1,121,581,692,000		1,286,577,687,000
	1,121,499,603,403		1,281,289,449,386
456,615,000,000	286,353,694,000	5,000,000,000	761,678,201,000
456,580,921,042	278,152,093,712	0	747,246,981,062
	63,021,000,000		125,478,276,000
	60,909,084,751		121,439,643,783
	21,498,000		210,758,450,000
	21,497,169		201,526,820,028
	847,000		22,477,868,000
	846,521		20,496,090,167
	540,000		191,233,602,000
	539,924		166,324,229,916
	115,960,000		39,147,114,000
	115,959,461		33,305,088,810
	8,309,845,000		978,182,077,000
	8,207,248,909		919,515,150,299
			16,601,962,000
			13,982,755,199
	715,443,000		427,516,365,000
	715,442,187		358,932,150,178
	3,519,000		459,585,984,000
	3,508,376		384,687,829,658
	74,000		73,850,745,000
	73,600		64,028,834,607
46,000,000	12,000,000		7,510,192,000
828,765	2,051,000		4,034,321,203
	25,000		641,682,000
	24,381		596,529,156
	420,845,000		420,845,000
	315,211,155		315,211,155
			5,995,180,000
			5,522,892,846
			865,549,000
			815,643,812
			911,096,000
			883,037,843
			11,995,269,000
			8,589,173,487
	279,474,000		730,814,961,000
	279,471,475		721,962,440,567
	5,361,000		614,664,405,000
	3,465,893		597,537,990,517
			248,532,451,000
			241,370,023,480
456,661,000,000	1,480,841,817,000	5,000,000,000	6,225,103,304,000
456,581,749,807	1,470,226,121,917	0	5,902,977,153,937

平成 24 年 度
一 般 会 計 歳 入

款 別 決 算 概 要 説 明

1 歳 入

(1) 都 税	予算現額	収入済額	比較増減額	収入率 100.6%
	円 4,223,551,108,000	円 4,247,147,463,475	円 23,596,355,475	〔 決算書 3頁 事項別明細書 2頁 〕

執行概要説明

地方税法及び東京都都税条例に基づく収入

本年度の都税は、予算現額 4,223,551,108,000円に対して収入済額は 4,247,147,463,475円であり、23,596,355,475円の増収となり、収入率は100.6%となった。

なお、本年度における都税の調定額は 4,362,998,743,953円であり、調定額に対する収入済額の割合は97.3%である。法人住民税と法人事業税を併せたいわゆる法人二税についていえば、収入済額は 1,346,362,319,679円であり、都税収入に占める割合は31.7%となった。また、予算現額 1,331,501,085,000円に対して 14,861,234,679円の増収であり、収入率101.1%となった。

以下、科目別の予算現額、調定額、収入済額、予算対比を示すと、次の都税税目別決算額のとおりである。

表15 都 税 税

税 目	予 算 現 額 (円)	収 入 済 額 (円)	比 較 増 減 額 (円)	対 予 算 収 入 率 (%)	調 定 額 (円)
都民税	1,559,265,122,000	1,578,930,687,303	19,665,565,303	101.3	1,657,928,416,701
個人	759,554,988,000	765,485,261,153	5,930,273,153	100.8	829,411,969,789
法人	765,796,107,000	775,753,726,527	9,957,619,527	101.3	790,824,768,492
利子割	33,914,027,000	37,691,699,623	3,777,672,623	111.1	37,691,678,420
事業税	613,634,053,000	618,562,450,481	4,928,397,481	100.8	633,430,540,635
個人	47,929,075,000	47,953,857,329	24,782,329	100.1	49,474,243,834
法人	565,704,978,000	570,608,593,152	4,903,615,152	100.9	583,956,296,801
繰入地方消費税	353,902,000,000	351,931,417,238	△ 1,970,582,762	99.4	351,931,417,238
不動産取得税	68,776,122,000	66,960,077,886	△ 1,816,044,114	97.4	70,256,976,665
都たばこ税	33,592,840,000	33,791,922,632	199,082,632	100.6	33,792,082,807
ゴルフ場利用税	636,293,000	629,822,750	△ 6,470,250	99.0	631,925,750
自動車取得税	19,532,905,000	20,227,162,452	694,257,452	103.6	20,231,924,652
軽油引取税	41,708,037,000	41,183,810,870	△ 524,226,130	98.7	42,768,227,005
自動車税	109,807,999,000	109,952,575,807	144,576,807	100.1	111,577,153,119
鉦区税	2,528,000	2,201,600	△ 326,400	87.1	2,201,600
固定資産税	1,111,100,801,000	1,113,071,461,491	1,970,660,491	100.2	1,125,497,521,180
固定資産税	1,100,308,201,000	1,102,278,051,991	1,969,850,991	100.2	1,114,704,111,680
国有資産等所在市町村交付金及納付金	10,792,600,000	10,793,409,500	809,500	100.0	10,793,409,500
特別土地保有税	203,125,000	191,088,677	△ 12,036,323	94.1	309,419,746
狩猟税	5,080,000	5,225,600	145,600	102.9	5,225,600
事業所税	95,858,148,000	95,613,727,408	△ 244,420,592	99.7	95,804,548,389
都市計画税	214,487,043,000	215,023,463,534	536,420,534	100.3	217,625,589,546
宿泊税	1,036,000,000	1,069,846,800	33,846,800	103.3	1,069,846,800
旧法による税	3,012,000	520,946	△ 2,491,054	17.3	135,726,520
自動車取得税	11,000	98,175	87,175	892.5	1,263,504
軽油引取税	3,001,000	422,771	△ 2,578,229	14.1	134,463,016
合 計	4,223,551,108,000	4,247,147,463,475	23,596,355,475	100.6	4,362,998,743,953
現年課税分	4,190,035,782,000	4,213,790,004,652	23,754,222,652	100.6	4,248,107,782,386
滞納繰越分	33,515,326,000	33,357,458,823	△ 157,867,177	99.5	114,890,961,567

目 別 決 算 額

対調定 収入率 (%)	不 納 欠 損 額 (円)	収 入 未 済 額 (円)	還 付 未 済 額 (円)	徴 収 猶 予 額 (円)
95.2	7,298,866,340	71,850,256,291	151,393,233	421,286,500
92.3	5,287,440,955	58,639,283,037	15,356	0
98.1	2,011,425,385	13,210,973,254	151,356,674	421,286,500
100.0	0	0	21,203	0
97.7	2,303,502,954	12,715,820,603	151,233,403	525,227,000
96.9	152,095,540	1,382,546,865	14,255,900	3,843,800
97.7	2,151,407,414	11,333,273,738	136,977,503	521,383,200
100	0	0	0	0
95.3	439,770,502	2,879,719,322	22,591,045	207,486,930
100.0	0	160,213	38	0
99.7	0	2,103,000	0	0
100.0	103,300	6,305,200	1,646,300	4,008,600
96.3	0	1,584,416,204	69	1,571,450,158
98.5	333,425,327	1,337,295,712	46,143,727	0
100	0	0	0	0
98.9	1,187,755,656	11,369,889,465	131,585,432	54,421,170
98.9	1,187,755,656	11,369,889,465	131,585,432	54,421,170
100	0	0	0	0
61.8	99,111,269	19,219,800	0	0
100	0	0	0	0
99.8	49,192,315	146,617,175	4,988,509	0
98.8	241,301,163	2,385,250,999	24,426,150	0
100	0	0	0	0
0.4	73,508,164	61,697,410	0	0
7.8	193,000	972,329	0	0
0.3	73,315,164	60,725,081	0	0
97.3	12,026,536,990	104,358,751,394	534,007,906	2,783,880,358
99.2	341,551,617	34,493,338,822	517,112,705	—
29.0	11,684,985,373	69,865,412,572	16,895,201	—

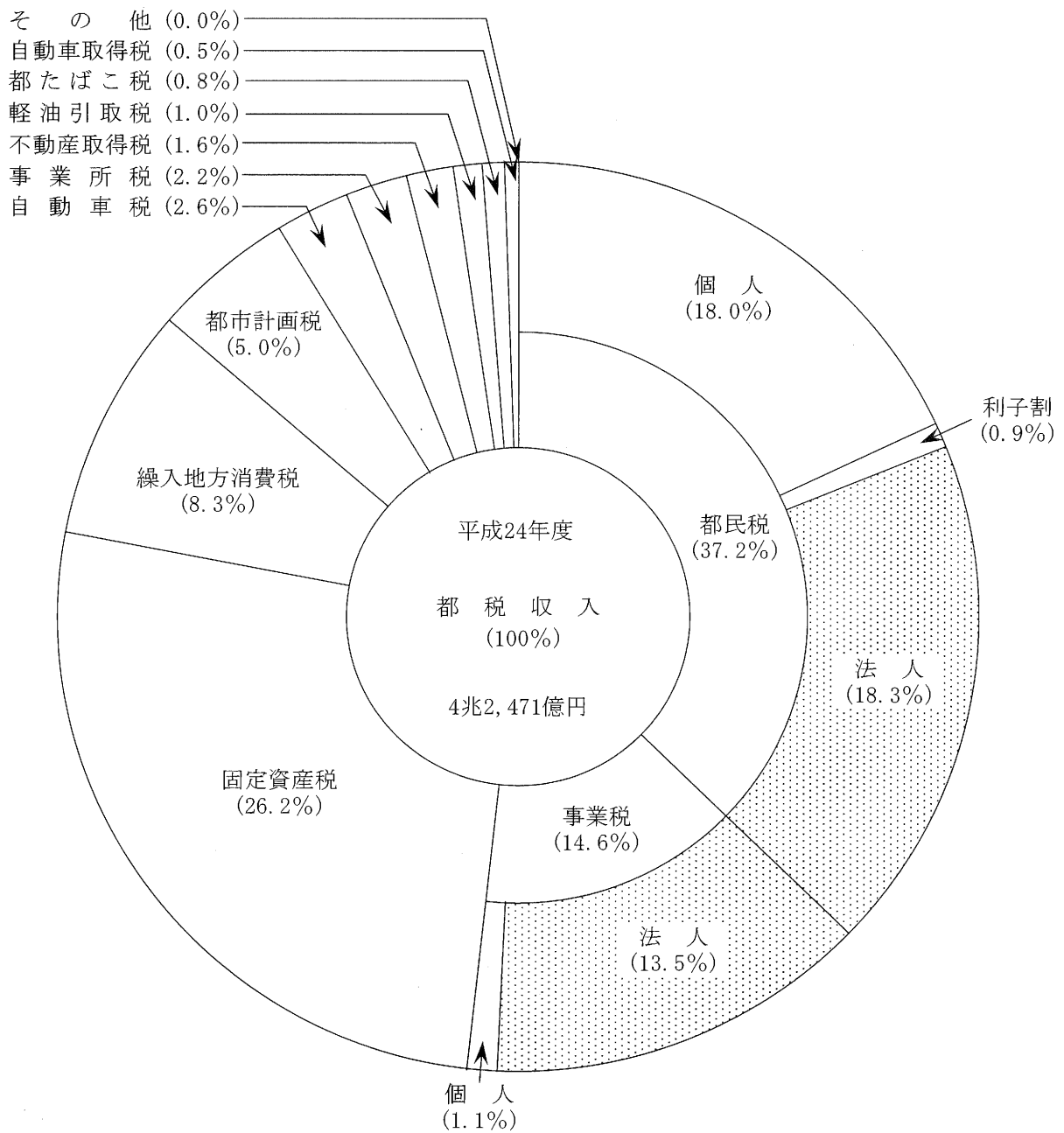
表16 都 税 収 入 済 額

年度 税 目	平成 20 年 度				平成 21 年 度			
	収 入 済 額 (円)	構 成 比 (%)	指 数	前 年 度 比 (%)	収 入 済 額 (円)	構 成 比 (%)	指 数	前 年 度 比 (%)
都 税	5,280,119,495,631	100	100	95.8	4,286,721,784,829	100	81	81.2
都 民 税	1,941,231,119,889	36.8	100	96.7	1,524,385,961,221	35.6	79	78.5
事 業 税	1,370,587,649,748	26.0	100	91.0	738,089,996,994	17.2	54	53.9
繰入地方消費税	330,217,904,973	6.2	100	94.6	351,671,262,993	8.2	106	106.5
不動産取得税	82,186,522,560	1.6	100	85.4	77,779,809,321	1.8	95	94.6
都たばこ税	31,201,367,897	0.6	100	94.0	29,328,925,617	0.7	94	94.0
ゴルフ場利用税	760,044,850	0.0	100	98.9	711,935,200	0.0	94	93.7
自動車取得税	34,948,688,560	0.7	100	82.4	23,174,307,400	0.5	66	66.3
軽油引取税	43,456,002,326	0.8	100	91.3	38,989,111,062	0.9	90	89.7
自動車税	118,564,945,782	2.2	100	98.0	116,149,180,114	2.7	98	98.0
鉦 区 税	2,668,100	0.0	100	85.4	2,468,200	0.0	93	92.5
固定資産税	1,034,360,267,505	19.6	100	101.5	1,079,188,349,699	25.2	104	104.3
特別土地保有税	29,912,791	0.0	100	126.4	7,645,200	0.0	26	25.6
狩 猟 税	6,980,800	0.0	100	93.8	6,557,000	0.0	94	93.9
事業所税	95,984,707,693	1.8	100	103.3	96,164,003,574	2.3	100	100.2
都市計画税	195,264,986,057	3.7	100	101.7	204,738,266,743	4.8	105	104.9
宿泊税	1,315,726,100	0.0	100	93.3	1,010,183,800	0.0	77	76.8
旧法による税	0	0	100	0	5,323,820,691	0.1	—	—

の 推 移 (平成20年度～平成24年度)

平成 22 年 度				平成 23 年 度				平成 24 年 度			
収 入 済 額 (円)	構 成 比 (%)	指 数	前 年 度 比 (%)	収 入 済 額 (円)	構 成 比 (%)	指 数	前 年 度 比 (%)	収 入 済 額 (円)	構 成 比 (%)	指 数	前 年 度 比 (%)
4,148,514,452,577	100	79	96.8	4,146,577,227,542	100	79	100.0	4,247,147,463,475	100	80	102.4
1,482,882,509,031	35.7	76	97.3	1,480,591,763,175	35.7	76	99.8	1,578,930,687,303	37.2	81	106.6
610,631,662,341	14.7	45	82.7	587,013,810,818	14.2	43	96.1	618,562,450,481	14.6	45	105.4
351,067,199,729	8.5	106	99.8	350,777,414,506	8.5	106	99.9	351,931,417,238	8.3	107	100.3
74,884,070,679	1.8	91	96.3	71,431,163,274	1.7	87	95.4	66,960,077,886	1.6	81	93.7
30,245,781,542	0.7	97	103.1	34,526,282,958	0.8	111	114.2	33,791,922,632	0.8	108	97.9
673,035,300	0.0	89	94.5	628,083,000	0.0	83	93.3	629,822,750	0.0	83	100.3
19,434,220,348	0.5	56	83.9	16,994,449,100	0.4	49	87.4	20,227,162,452	0.5	58	119.0
43,930,064,114	1.1	101	112.7	42,670,368,506	1.0	98	97.1	41,183,810,870	1.0	95	96.5
113,101,183,800	2.7	95	97.4	111,448,640,020	2.7	94	98.5	109,952,575,807	2.6	93	98.7
2,598,800	0.0	97	105.3	2,497,500	0.0	94	96.1	2,201,600	0.0	83	88.2
1,112,586,754,115	26.8	108	103.1	1,135,631,979,244	27.4	110	102.1	1,113,071,461,491	26.2	108	98.0
6,164,763	0.0	21	80.6	12,921,400	0.0	43	209.6	191,088,677	0.0	639	—
5,894,200	0.0	84	89.9	5,432,000	0.0	78	92.2	5,225,600	0.0	75	96.2
94,353,689,484	2.3	98	98.1	94,343,259,529	2.3	98	100.0	95,613,727,408	2.2	100	101.3
213,650,393,039	5.2	109	104.4	219,648,839,584	5.3	112	102.8	215,023,463,534	5.0	110	97.9
1,037,355,700	0.0	79	102.7	819,767,800	0.0	62	79.0	1,069,846,800	0.0	81	130.5
21,875,592	0.0	—	0.4	30,555,128	0.0	—	139.7	520,946	0.0	—	1.7

図5 平成24年度都税収入の構成比



(注) 割合については、全体を100%にするため端数調整している。

(2) 地方譲与税	予算現額	収入済額	比較増減額	収入率
	円 284,034,159,000	円 285,440,352,023	円 1,406,193,023	100.5 % (決算書 3頁 事項別明細書 10頁)
執行概要説明				
	予算現額	収入済額	比較増減額	収入率
1	地方道路譲与税	42,000 円	10,634 円 △	31,366 円 25.3 %
2	石油ガス譲与税	417,083,000	409,408,000 △	7,675,000 98.2
3	特別とん譲与税	403,000,000	355,516,389 △	47,483,611 88.2
4	航空機燃料譲与税	123,952,000	139,667,000	15,715,000 112.7
5	地方法人特別譲与税	280,814,088,000	282,245,524,000	1,431,436,000 100.5
6	地方揮発油譲与税	2,275,994,000	2,290,226,000	14,232,000 100.6
増減額説明				
1	地方法人特別譲与税において、全国の地方法人特別税が見込みを上回ったことによる増			1,431,436,000 円
2	航空機燃料譲与税において、国における航空機燃料税が見込みを上回ったことによる増			15,715,000
3	地方揮発油譲与税において、国における地方揮発油税が見込みを上回ったことによる増			14,232,000
4	特別とん譲与税において、実績が見込みを下回ったことによる減		△	47,483,611
5	石油ガス譲与税において、国における石油ガス税が見込みを下回ったことによる減		△	7,675,000
6	地方道路譲与税において、国における地方道路税が見込みを下回ったことによる減		△	31,366
	計			1,406,193,023
合 計	284,034,159,000	285,440,352,023		1,406,193,023

(3) 助成交付金	予算現額	収入済額	比較増減額	収入率 113.2 %
	円 28,944,000	円 32,758,000	円 3,814,000	(決算書 4 頁 事項別明細書 12 頁)

執行概要説明

国有提供施設等所在市町村助成交付金

国有提供施設等所在市町村助成交付金に関する法律に基づく収入

増減額説明

東京都の配分率が見込みを上回ったことによる増

(3)
助成交付金

(4) 地方特例交付金	予算現額	収入済額	比較増減額	収入率 101.0 %
		円 5,503,115,000	円 5,556,614,000	円 53,499,000

執行概要説明

地方特例交付金

地方特例交付金等の地方財政の特別措置に関する法律に基づく収入

増減額説明

地方特例交付金交付実績による増

(5) 特別交付金	予算現額	収入済額	比較増減額	収入率 96.2%
	円 3,806,263,000	円 3,662,728,000	円 △ 143,535,000	〔 決算書 4頁 事項別明細書 16頁 〕

執行概要説明

交通安全対策特別交付金

道路交通法附則、交通安全対策特別交付金等に関する政令に基づく収入

増減額説明

交通安全対策特別交付金交付実績による減

(5) 特別交付金

(6) 分担金及負担金	予算現額	収入済額	比較増減額	収入率 92.1%
	円 18,521,626,000	円 17,052,707,715	円 △ 1,468,918,285	〔 決算書 4頁 事項別明細書 18頁 〕

執行概要説明

負担金

	予算現額	収入済額	比較増減額	収入率
(1) 総務関係	2,470,825,000 円	2,111,141,519 円	△ 359,683,481 円	85.4%
災害救助法に基づく災害救助費、地方自治法に基づく被災地派遣職員費				
(2) 都市整備関係	267,656,000	360,104,086	92,448,086	134.5
区画整理・沿道一体整備・街路整備に伴う負担金、被災地派遣職員費				
(3) 福祉保健関係	3,089,618,000	3,181,999,736	92,381,736	103.0
高齢者の医療の確保に関する法律に基づく後期高齢者医療費、児童福祉法に基づく児童福祉施設費等				
(4) 産業労働関係	13,208,000	32,729,863	19,521,863	247.8
被災地職員派遣に伴う負担金、シカ被害対策に係る負担金等				
(5) 土木関係	7,964,823,000	7,022,693,154	△ 942,129,846	88.2
ア 道路維持事業	18,084,000	15,181,420	△ 2,902,580	83.9
環境施設帯、新宿副都心広場、汐留区画整理地区内公共施設の維持管理に伴う負担金				
イ 共同溝維持管理事業	128,800,000	117,198,849	△ 11,601,151	91.0
芝共同溝外9箇所の維持管理に伴う負担金				
ウ 橋梁維持事業	55,000,000	53,331,600	△ 1,668,400	97.0
新荒川大橋外3橋の橋梁維持管理に伴う負担金				
エ 道路補修事業	153,719,000	184,937,899	31,218,899	120.3
芝共同溝外4箇所の補修、大和町交差点大気汚染対策施設維持管理に伴う負担金				
オ 交通安全施設事業	259,740,000	175,631,030	△ 84,108,970	67.6
千代田練馬田無線外29路線の電線共同溝整備工事に伴う負担金等				
カ 道路整備事業	25,050,000	40,864,361	15,814,361	163.1
前沢保谷線外8路線の電線共同溝整備工事に伴う負担金等				

	予 算 現 額	収 入 済 額	比 較 増 減 額	収 入 率
キ 街路整備事業	6,527,910,000 円	5,722,604,328 円	△ 805,305,672 円	87.7 %
京急本線及び同空港線外7路線の連続立体交差工事、三鷹3・2・6号線外29路線の電線共同溝整備工事に伴う負担金等				
ク 橋梁整備事業	42,694,000	19,090,784	△ 23,603,216	44.7
等々力大橋(仮称)の橋梁工事に伴う負担金等				
ケ 小笠原道路整備事業	700,000	658,039	△ 41,961	94.0
大村洲崎小港線の電線共同溝工事に伴う負担金				
コ 中小河川整備事業	687,832,000	573,309,691	△ 114,522,309	83.4
妙正寺川外6河川の橋梁架替工事に伴う負担金等				
サ 高潮防御施設事業	6,670,000	756,817	△ 5,913,183	11.3
毛長川の橋梁架替工事に伴う負担金				
シ 砂防海岸整備事業	58,624,000	51,362,012	△ 7,261,988	87.6
檜原村外6市町村の急傾斜地崩壊対策事業に伴う負担金				
ス 被災地派遣職員費	0	67,766,324	67,766,324	—
被災地の復旧・復興事業に従事する職員の派遣に伴う負担金				
(6) 港湾関係	4,715,496,000	4,038,527,879	△ 676,968,121	85.6
しゅんせつ土砂等の埋立処理に伴う負担金、被災地派遣職員費、港湾の環境整備・保全事業に伴う負担金等				
(7) 徴税関係	0	33,658,575	33,658,575	—
被災地派遣職員費				
(8) 生活文化関係	0	19,257,423	19,257,423	—
被災地派遣職員費				
(9) スポーツ振興関係	0	10,808,557	10,808,557	—
被災地派遣職員費				
(10) 環境関係	0	9,618,075	9,618,075	—
被災地派遣職員費				
(11) 教育関係	0	232,168,848	232,168,848	—
被災地派遣職員費				
増 減 額 説 明				
1	被災地派遣職員費の実績による増		809,042,445 円	

2	児童福祉法に基づく児童福祉施設費負担金の実績による増		45,986,799 円
3	区画整理に伴う負担金の実績による増		36,045,512
4	道路補修事業における負担金の実績による増		31,218,899
5	その他実績による増		27,392,332
6	しゅんせつ土砂等の埋立処理に伴う負担金の実績による減	△	706,989,002
7	災害救助法に基づく災害救助費の実績による減	△	619,871,673
8	街路整備事業における負担金の実績による減	△	507,852,672
9	街路整備事業における負担金の翌年度繰越による減	△	297,453,000
10	中小河川整備事業における負担金の実績による減	△	114,522,309
11	交通安全施設事業における負担金の実績による減	△	84,108,970
12	橋梁整備事業における負担金の実績による減	△	23,603,216
13	その他実績による減	△	64,203,430
	計	△	1,468,918,285

(7) 使用料及手数料	予算現額	収入済額	比較増減額	収入率 91.8%
	円 77,030,544,000	円 70,737,933,459	円 △ 6,292,610,541	〔 決算書 4頁 事項別明細書 24頁 〕

執行概要説明

	予算現額	収入済額	比較増減額	収入率
1 使用料	49,939,941,000 円	46,853,240,504 円	△ 3,086,700,496 円	93.8%
(1) 総務関係	4,124,000	8,671,498	4,547,498	210.3
	防災行政無線施設等土地建物使用料、人権プラザ使用料			
(2) 生活文化関係	64,139,000	66,991,619	2,852,619	104.4
	東京ウィメンズプラザ使用料、東京都行政財産使用料条例に基づく土地・建物の使用料			
(3) スポーツ振興関係	21,936,000	14,086,681	△ 7,849,319	64.2
	障害者スポーツセンター使用料、東京都体育施設条例に基づく体育施設の使用料等			
(4) 環境関係	9,886,000	6,616,936	△ 3,269,064	66.9
	東京都行政財産使用料条例に基づく土地・建物の使用料、自然公園施設使用料			
(5) 福祉保健関係	18,998,515,000	16,854,130,717	△ 2,144,384,283	88.7
	児童福祉施設、知的障害者施設、リハビリテーション病院、介護老人福祉施設等			
(6) 産業労働関係	429,025,000	349,594,673	△ 79,430,327	81.5
	東京都立職業能力開発センター条例に基づく授業料、東京都行政財産使用料条例に基づく土地・建物の使用料等			
(7) 土木関係	26,199,234,000	25,488,869,555	△ 710,364,445	97.3
	道路占用料、公園及付属施設、河川敷地占用、霊園葬祭施設、動物園、霊園管理料等			
(8) 港湾関係	2,761,029,000	2,640,732,134	△ 120,296,866	95.6
	港湾施設使用料、公有水面の占用料、空港使用料等			
(9) 教育関係	80,081,000	64,282,211	△ 15,798,789	80.3
	都立学校授業料、社会教育会館使用料、東京都行政財産使用料条例に基づく土地・建物の使用料等			
(10) 諸費関係	1,371,972,000	1,359,264,480	△ 12,707,520	99.1
	東京都行政財産使用料条例に基づく土地・建物の使用料等			

増減額説明

1	知的障害者施設の利用実績による増	104,555,455 円
2	道路占用料の実績による増	42,395,600
3	河川敷地占用の実績による増	30,179,396
4	その他実績による増	36,395,218
5	児童福祉施設の利用実績による減	△ 1,380,223,669
6	動物園使用料の実績による減	△ 552,629,868
7	リハビリテーション病院患者数の実績による減	△ 283,781,063
8	霊園葬祭施設使用料の実績による減	△ 211,979,666
9	身体障害者施設の利用実績による減	△ 188,613,479
10	介護老人福祉施設の利用実績による減	△ 137,530,373
11	介護老人保健施設の利用実績による減	△ 133,343,892
12	港湾施設使用料の実績による減	△ 91,963,394
13	総合精神保健福祉センターのデイケア等の実績による減	△ 84,047,811
14	職業能力開発センターにおける訓練の受講実績による減	△ 82,241,700
15	公園及付属施設使用料の実績による減	△ 31,337,060
16	看護専門学校授業料の実績による減	△ 21,541,500
17	土地建物使用料の実績による減	△ 15,759,481
18	その他実績による減	△ 85,233,209
	計	△ 3,086,700,496

執行概要説明

	予 算 現 額	収 入 済 額	比 較 増 減 額	収 入 率
2 手 数 料	27,090,603,000 円	23,884,692,955 円	△ 3,205,910,045 円	88.2 %
(1) 総務関係	24,000	40,000	16,000	166.7
証明閲覧				
(2) 徴税関係	348,015,000	352,271,500	4,256,500	101.2
証明閲覧				
(3) 生活文化関係	1,425,411,000	1,268,773,877	△ 156,637,123	89.0
旅券発給、計量検定等				

	予 算 現 額	収 入 済 額	比 較 増 減 額	収 入 率
(4) スポーツ振興関係 証明閲覧	4,000 円	0 円	△ 4,000 円	0 %
(5) 都市整備関係 建設業許可、宅地建物取引業免許、宅地建物取引主任者登録等	1,653,388,000	1,492,396,062	△ 160,991,938	90.3
(6) 環境関係 廃棄物処理、産業廃棄物処理許可等	1,249,589,000	759,622,650	△ 489,966,350	60.8
(7) 福祉保健関係 食品衛生、健康安全研究センター、医薬品等許可等	1,446,937,000	1,208,080,610	△ 238,856,390	83.5
(8) 産業労働関係 貸金業者登録、皮革技術センター、旅行業登録等	109,322,000	75,334,793	△ 33,987,207	68.9
(9) 土木関係 霊園使用許可証交付、証明閲覧等	28,818,000	32,547,600	3,729,600	112.9
(10) 港湾関係 証明閲覧	37,000	43,600	6,600	117.8
(11) 教育関係 入学考査、教育職員免許、証明書交付等	416,812,000	420,708,150	3,896,150	100.9
(12) 学務関係 証明閲覧	62,000	54,000	△ 8,000	87.1
(13) 警察関係 自動車運転免許、パーキングメーター作動等、車庫証明、道路 使用許可、運転免許行政処分者講習等	19,987,547,000	17,938,654,070	△ 2,048,892,930	89.7
(14) 消防関係 消防技術者講習、危険物施設検査等	410,945,000	316,233,000	△ 94,712,000	77.0
(15) 諸費関係 情報公開、土地収用等	13,692,000	19,933,043	6,241,043	145.6

増 減 額 説 明

1	自動車運転免許申請件数の実績による増	36,861,400 円
2	その他実績による増	97,836,800
3	パーキングメーター作動等の実績による減	△ 1,841,412,700

4	廃棄物処理の実績による減	△	464,991,825 円	
5	車庫証明申請件数の実績による減	△	141,762,900	
6	旅券発給件数の実績による減	△	133,463,400	
7	健康安全研究センターの試験検査(依頼)の実績による減	△	102,943,490	
8	危険物施設検査等の実績による減	△	62,103,400	
9	登録販売者試験等の実績による減	△	52,134,100	
10	建設業許可手数料の実績による減	△	45,790,000	
11	食品衛生の営業許可等の実績による減	△	37,781,970	
12	宅地建物取引主任者登録手数料の実績による減	△	34,539,000	
13	道路使用許可申請件数の実績による減	△	34,110,800	
14	消防技術者講習等申請件数の実績による減	△	32,803,000	
15	鉄砲等所持許可申請件数の実績による減	△	26,644,650	
16	貸金業者登録手数料の実績による減	△	23,400,000	
17	計量器検定等各種手数料の実績による減	△	22,205,243	
18	その他実績による減	△	284,521,767	
	計	△	3,205,910,045	
		予 算 現 額	収 入 済 額	比 較 増 減 額
合	計	77,030,544,000 円	70,737,933,459 円	△ 6,292,610,541 円

(8) 国庫支出金	予算現額	収入済額	比較増減額	収入率 87.2%
	円 429,084,633,000	円 374,364,950,052	円 △ 54,719,682,948	〔決算書 4頁〕 〔事項別明細書 42頁〕

執行概要説明

	予算現額	収入済額	比較増減額	収入率
1 国庫負担金	166,250,114,000 円	164,503,633,411 円	△ 1,746,480,589 円	98.9%
(1) 都市整備関係	474,815,000	383,331,000	△ 91,484,000	80.7
地方財政法に基づく国土調査費・区市町村等指導監督費・特定優良賃貸住宅等建設費等				
(2) 福祉保健関係	29,536,886,000	30,576,930,956	1,040,044,956	103.5
障害者自立支援法に基づく医療費、児童福祉法に基づく児童養護施設運営及び保護費、高齢者の医療の確保に関する法律に基づく医療費等				
(3) 産業労働関係	640,659,000	333,496,921	△ 307,162,079	52.1
職業能力開発促進法に基づく職業能力開発費、農地法に基づく農地調整費等				
(4) 土木関係	1,157,633,000	1,065,695,164	△ 91,937,836	92.1
河川法に基づく中小河川整備費、道路法に基づく街路整備費、小笠原諸島振興開発特別措置法に基づく小笠原道路整備費等				
(5) 港湾関係	7,397,550,000	6,344,701,299	△ 1,052,848,701	85.8
離島振興法等に基づく漁港整備費、海岸法に基づく東京港海岸保全費等				
(6) 教育関係	126,483,010,000	125,240,179,287	△ 1,242,830,713	99.0
義務教育費国庫負担法に基づく義務教育教職員給与金、公立高等学校に係る授業料の不徴収及び高等学校等就学支援金の支給に関する法律に基づく公立高等学校授業料不徴収交付金等				
(7) 消防関係	559,561,000	559,298,784	△ 262,216	100.0
原子力災害緊急消防援助隊等活動費交付金交付要綱に基づく原子力災害緊急消防援助隊等活動費交付金				

増減額説明

1 街路整備費の交付決定額増による増	775,700,000 円
2 障害者医療費の実績による増	427,408,813
3 心身障害児施設費の障害児施設入所実績による増	307,644,691
4 母子衛生費の医療型都立施設における措置費・給付費の実績による増	285,653,772

5	中小河川整備費の交付決定額増による増	254,000,000 円
6	漁港整備費の交付決定額増による増	244,955,000
7	港湾災害復旧費の交付決定額増による増	216,711,000
8	生活保護費の都分保護費の実績による増	140,241,000
9	公立高等学校授業料不徴収交付金の交付決定額増による増	126,384,385
10	精神障害者措置費の措置患者等医療費の実績による増	43,717,053
11	東京港海岸保全費の交付決定額増による増	36,201,500
12	その他実績による増	37,061,000
13	義務教育教職員給与金の交付決定額減による減	△ 1,047,801,590
14	東京港整備費の翌年度繰越による減	△ 727,900,000
15	中小河川整備費の翌年度繰越による減	△ 660,300,000
16	街路整備費の翌年度繰越による減	△ 471,800,000
17	東京港海岸保全費の翌年度繰越による減	△ 469,187,000
18	東京港整備費の交付決定額減による減	△ 314,951,201
19	職業能力開発費の施設整備等の実績による減	△ 298,619,575
20	特別支援学校施設整備費の交付決定額減による減	△ 264,559,000
21	児童福祉施設費の児童養護施設入所実績による減	△ 158,662,093
22	特別支援教育就学奨励費の交付決定額減による減	△ 50,947,508
23	特定優良賃貸住宅等建設費の実績による減	△ 29,765,000
24	島しょ海岸保全費の翌年度繰越による減	△ 27,630,000
25	国土調査費の実績による減	△ 25,130,000
26	結核感染症対策費の予防接種事故救済給付費等の実績による減	△ 24,466,818
27	その他実績による減	△ 70,439,018
	計	△ 1,746,480,589

執行概要説明

	予 算 現 額	収 入 済 額	比 較 増 減 額	収 入 率
2 国庫補助金	247,750,484,000 円	198,009,885,023 円	△ 49,740,598,977 円	79.9 %
(1) 総務関係	41,855,000	42,299,765	444,765	101.1
離島体験滞在交流促進事業費、石油貯蔵施設等防災対策費等				
(2) 生活文化関係	652,762,000	652,946,000	184,000	100.0
地方消費者行政活性化交付金交付要綱に基づく地方消費者行政活性化交付金				
(3) スポーツ振興関係	12,000,000	12,566,000	566,000	104.7
(4) 都市整備関係	14,021,251,000	11,840,229,577	△ 2,181,021,423	84.4
地方財政法に基づく市街地再開発費、区画整理費、沿道一体整備費等				
(5) 環境関係	374,517,000	327,548,909	△ 46,968,091	87.5
自然公園法に基づく小笠原公園整備費・自然公園整備費等				
(6) 福祉保健関係	62,267,510,000	36,677,741,293	△ 25,589,768,707	58.9
子育て支援対策臨時特例交付金、児童福祉事業対策費国庫負担金、特定疾患治療研究費国庫補助金等				
(7) 産業労働関係	19,190,495,000	18,522,999,725	△ 667,495,275	96.5
緊急雇用創出事業臨時特例交付金、職業能力開発促進法に基づく事業内能力開発費、森林法に基づく森林計画造林・林道及び治山治水事業費等				
(8) 土木関係	80,432,737,000	68,854,716,389	△ 11,578,020,611	85.6
社会資本整備総合交付金・地域自主戦略交付金等				
(9) 港湾関係	10,743,486,000	9,843,495,916	△ 899,990,084	91.6
離島振興法・地方財政法等に基づく地方港湾整備費、港湾法に基づく廃棄物処理場建設費等				
(10) 教育関係	2,237,510,000	2,048,183,047	△ 189,326,953	91.5
在外教育施設派遣教員委託費交付要綱に基づく海外派遣教員費、放課後子どもプラン推進事業補助金交付要綱等に基づく社会教育費等				
(11) 学務関係	42,369,597,000	41,089,500,402	△ 1,280,096,598	97.0
高等学校等就学支援金交付金、私立高等学校等経常費助成費補助金交付要綱等に基づく私立学校経常費等				
(12) 警察関係	14,554,295,000	7,549,206,000	△ 7,005,089,000	51.9
警察法に基づく行政費・施設費（警察施設整備費及び交通安全施設整備費）				

	予 算 現 額	収 入 済 額	比 較 増 減 額	収 入 率
(13) 消防関係	852,469,000 円	548,452,000 円	△ 304,017,000 円	64.3 %
医療提供体制推進事業費補助金、緊急消防援助隊設備整備費補助金等				

増 減 額 説 明

1	高潮防御施設費の交付決定額増による増		541,000,000 円	
2	交通安全施設費の交付決定額増による増		434,730,000	
3	介護職員処遇改善等臨時特例交付金の交付決定額増による増		210,202,000	
4	橋梁整備費の交付決定額増による増		206,638,000	
5	市街地再開発事業費の実績による増		164,135,000	
6	道路災害防除費の交付決定額増による増		120,307,000	
7	成人病予防費の健康増進事業等の実績による増		118,833,000	
8	廃棄物処理場建設費の交付決定額増による増		107,331,500	
9	漁港整備費の交付決定額増による増		93,740,000	
10	土地区画整理助成費の実績による増		93,500,000	
11	その他実績による増		187,563,266	
12	街路整備費の翌年度繰越による減		△ 7,164,628,322	
13	警察法に基づく行政費の交付決定額減による減		△ 6,099,849,000	
14	医療施設耐震化臨時特例交付金の交付決定額減による減		△ 5,339,863,000	
15	地域医療再生臨時特例交付金の交付決定額減による減		△ 5,000,000,000	
16	介護基盤緊急整備等臨時特例交付金の交付決定額減による減		△ 3,960,000,000	
17	子育て支援対策臨時特例交付金の交付決定額減による減		△ 3,553,599,000	
18	特殊疾病医療費の難病医療費助成事業等の実績による減		△ 2,762,566,000	
19	心身障害者福祉諸費の地域生活支援事業等の実績による減		△ 2,063,567,060	
20	中小河川整備費の翌年度繰越による減		△ 1,265,899,000	
21	社会福祉施設等整備助成費の交付決定額減による減		△ 1,179,981,850	
22	交通安全施設費の翌年度繰越による減		△ 975,763,000	
23	社会福祉施設等耐震化等臨時特例交付金の交付決定額減による減		△ 972,000,000	
24	警察法に基づく施設費の交付決定額減による減		△ 905,240,000	
25	区画整理費の実績による減		△ 822,464,000	

26	医療対策費の救急勤務医師等確保支援事業の実績による減	△	806,918,096 円
27	橋梁整備費の翌年度繰越による減	△	784,142,000
28	市街地再開発費の実績による減	△	767,618,000
29	高等学校等就学支援金の交付決定額減による減	△	708,425,598
30	地方港湾整備費の交付決定額減による減	△	682,803,000
31	特定優良賃貸住宅等管理費の実績による減	△	574,567,000
32	私立学校経常費の交付決定額減による減	△	571,672,000
33	道路整備費の翌年度繰越による減	△	536,412,000
34	道路災害防除費の翌年度繰越による減	△	421,267,000
35	高潮防御施設費の翌年度繰越による減	△	340,000,000
36	街路整備費の交付決定額減による減	△	284,970,289
37	農業改良普及指導事業等の実績による減	△	263,569,602
38	公園整備費の翌年度繰越による減	△	256,049,000
39	道路整備費の交付決定額減による減	△	233,363,000
40	森林計画造林・林道及び治山治水事業等の実績による減	△	197,720,000
41	中小河川整備費の交付決定額減による減	△	184,766,000
42	公園整備費の交付決定額減による減	△	183,416,000
43	沿道一体整備費の実績による減	△	180,828,000
44	児童福祉諸費の学童クラブ設置促進事業等補助の実績による減	△	162,908,000
45	砂防費の翌年度繰越による減	△	140,900,000
46	緊急消防援助隊設備整備費補助金の実績による減	△	136,904,000
47	漁港整備費の翌年度繰越による減	△	136,766,000
48	東京港海岸保全費の交付決定額減による減	△	135,994,500
49	看護事業費の医師勤務環境改善事業等の実績による減	△	135,846,000
50	地方港湾整備費の翌年度繰越による減	△	119,480,000
51	漁業調整事業等の実績による減	△	101,127,260
52	医療提供体制推進事業費補助金の実績による減	△	99,689,000
53	街路整備費の実績による減	△	87,781,000
54	道路補修費の翌年度繰越による減	△	75,350,000
55	海外派遣教員費の実績等による減	△	67,397,953

56	消防防災施設整備費補助金の交付がなかったことによる減	△	67,029,000 円
57	農林水産施設災害復旧事業等の実績による減	△	65,539,000
58	社会教育費の交付決定額減による減	△	61,560,000
59	河川環境整備費の翌年度繰越による減	△	56,700,000
60	その他実績による減	△	323,680,213
	計	△	49,740,598,977

執行概要説明

	予算現額	収入済額	比較増減額	収入率
3 委託金	15,084,035,000 円	11,851,431,618 円	△ 3,232,603,382 円	78.6 %
(1) 総務関係	8,139,743,000	5,644,069,243	△ 2,495,673,757	69.3
	公職選挙法に基づく衆議院議員選挙費、統計法に基づく各種統計調査費及び統計職員費等			
(2) 生活文化関係	7,687,000	8,695,573	1,008,573	113.1
	人権啓発活動地方委託要綱に基づく広報事務費			
(3) 都市整備関係	7,709,000	7,710,705	1,705	100.0
	地方財政法に基づく建築物動態統計調査費等			
(4) 環境関係	12,018,000	12,783,813	765,813	106.4
	自動車から排出される窒素酸化物及び粒子状物質の特定地域における総量の削減に関する特別措置法に基づく自動車公害対策費等			
(5) 福祉保健関係	3,297,267,000	3,344,901,366	47,634,366	101.4
	原子爆弾被爆者に対する援護に関する法律等に基づく各種手当、生活保護指導職員費、統計法及び人口動態調査令等に基づく統計調査費等			
(6) 産業労働関係	3,574,426,000	2,808,682,730	△ 765,743,270	78.6
	職業能力開発促進法に基づく身体障害者職業訓練校運営費等			
(7) 土木関係	11,839,000	14,278,000	2,439,000	120.6
	建設統計調査費、水害統計調査費			
(8) 港湾関係	1,350,000	1,350,000	0	100
	港湾統計調査費			
(9) 教育関係	31,996,000	8,960,188	△ 23,035,812	28.0
	生徒指導・進路指導総合推進事業委託要項等に基づく教育指導調査費			

増減額説明

1 被爆者健康診断の実績による増	110,373,456 円
2 その他実績による増	9,096,738
3 衆議院議員選挙費の実績による減	△ 1,940,757,591
4 職業能力開発費の事業計画変更等による減	△ 754,094,555
5 各種統計調査費の実績による減	△ 287,275,631

6	最高裁判所裁判官国民審査費の実績による減	△	95,135,137 円
7	統計職員費の実績による減	△	76,811,000
8	衆議院議員選挙臨時啓発費の実績による減	△	53,443,000
9	教育指導調査費の交付決定額減による減	△	23,035,812
10	その他実績による減	△	121,520,850
	計	△	3,232,603,382

	予 算 現 額	収 入 済 額	比 較 増 減 額
合 計	429,084,633,000 円	374,364,950,052 円	△ 54,719,682,948 円

(9) 財産収入	予算現額	収入済額	比較増減額	収入率 35.0%
	円 81,905,268,000	円 28,687,153,565	円 △ 53,218,114,435	〔 決算書 4頁 事項別明細書 60頁 〕

執行概要説明

	予算現額	収入済額	比較増減額	収入率
1 財産運用収入	23,540,038,000 円	20,573,312,836 円	△ 2,966,725,164 円	87.4%
(1) 財産貸付収入	8,112,937,000	8,378,887,396	265,950,396	103.3
	東京都公有財産規則による地所賃貸料・建物賃貸料、待機寮収入、職員住宅収入等			
(2) 利子及び配当金	15,427,101,000	12,194,425,440	△ 3,232,675,560	79.0
	各種基金の運用による利子等、株式配当金、土地信託配当金			
2 財産売払収入	58,365,230,000	8,113,840,729	△ 50,251,389,271	13.9
(1) 不動産売払収入	58,264,050,000	8,036,763,426	△ 50,227,286,574	13.8
	土地売払収入、代替地売払収入、建物売払収入等			
(2) 物品売払収入	101,178,000	77,077,021	△ 24,100,979	76.2
	都立学校職業課程の実習における生産品の売払収入等			
(3) 債権等売払収入	1,000	282	△ 718	28.2
	出資金返還収入			
(4) 債券償還収入	1,000	0	△ 1,000	0

増減額説明

1	地所賃貸料の実績による増	404,520,556 円
2	代替地売払収入の実績による増	127,043,936
3	株式配当金の実績による増	43,250,002
4	再開発保留床売払収入の実績による増	30,382,318
5	土地信託配当金の実績による増	20,694,113
6	その他実績による増	20,378,566
7	土地売払収入の実績による減	△ 49,228,859,866
8	基金の運用利率低下による減	△ 3,296,619,675
9	区画整理事業用地売払収入の実績による減	△ 947,327,000
10	再開発敷地売払収入の実績による減	△ 217,300,000

11	待機寮収入の実績による減	△	97,513,700	円
12	職員住宅収入の実績による減	△	35,232,790	
13	生産品売払収入の実績による減	△	24,100,979	
14	その他実績による減	△	17,429,916	
	計	△	53,218,114,435	
		予 算 現 額	収 入 済 額	比 較 増 減 額
合	計	81,905,268,000	円 28,687,153,565	円 △ 53,218,114,435

(10) 寄 附 金	予 算 現 額	収 入 済 額	比 較 増 減 額	収 入 率 93.8 %
	円 1,691,000,000	円 1,586,968,434	円 △ 104,031,566	〔 決算書 4 頁 事項別明細書 66 頁 〕

執行概要説明

寄 附 金

	予 算 現 額	収 入 済 額	比 較 増 減 額	収 入 率
(1) スポーツ振興関係	80,000,000 円	15,794,463 円	△ 64,205,537 円	19.7 %
スポーツ祭東京推進費				
(2) 環境関係	100,000,000	50,409,740	△ 49,590,260	50.4
緑の東京募金事業				
(3) 福祉保健関係	1,000,000	0	△ 1,000,000	0
福祉保健事業				
(4) 土木関係	10,000,000	10,000,000	0	100
動物園整備費				
(5) 総務関係	1,500,000,000	1,495,201,967	△ 4,798,033	99.7
東京都尖閣諸島寄附金、防災管理事業				
(6) 生活文化関係	0	507,000	507,000	—
文化振興事業				
(7) 諸費関係	0	55,264	55,264	—
一般寄付金3件				
(8) 学務関係	0	15,000,000	15,000,000	—
育英資金事業				

増 減 額 説 明

1 育英資金事業の実績による増	15,000,000 円
2 その他実績による増	562,264
3 スポーツ振興事業に対する寄附金の実績による減	△ 64,205,537
4 緑の東京募金事業の実績による減	△ 49,590,260
5 その他実績による減	△ 5,798,033
計	△ 104,031,566

(11) 繰入金	予算現額	収入済額	比較増減額	収入率 69.5%
	円 227,490,921,000	円 158,036,403,668	円 △ 69,454,517,332	〔決算書 4頁〕 〔事項別明細書 68頁〕

執行概要説明

	予算現額	収入済額	比較増減額	収入率
1 特別会計繰入金	2,882,027,000 円	2,290,236,030 円	△ 591,790,970 円	79.5%
(1) 地方消費税清算会計	1,000,000	330,641	△ 669,359	33.1
(2) 中小企業設備導入等資金会計	732,000,000	334,144,171	△ 397,855,829	45.6
(3) 都市開発資金会計	1,610,720,000	1,614,535,108	3,815,108	100.2
(4) 用地会計	306,064,000	306,063,758	△ 242	100.0
(5) 臨海都市基盤整備事業会計	232,243,000	35,162,352	△ 197,080,648	15.1
2 公営企業会計繰入金	51,456,834,000	49,874,245,707	△ 1,582,588,293	96.9
(1) 病院会計	5,090,703,000	5,202,010,661	111,307,661	102.2
退職手当、非常勤職員福利厚生費、職員共済組合負担金等				
(2) 中央卸売市場会計	625,853,000	367,024,385	△ 258,828,615	58.6
退職手当、再任用職員福利厚生費、高度情報化推進システム負担金等				
(3) 都市再開発事業会計	40,123,323,000	40,073,899,491	△ 49,423,509	99.9
処分金、退職手当、電子調達システム負担金等				
(4) 臨海地域開発事業会計	3,524,765,000	2,304,663,875	△ 1,220,101,125	65.4
街路整備費、海岸保全施設建設費、東京港管理費等				
(5) 港湾事業会計	242,556,000	215,142,936	△ 27,413,064	88.7
港湾施設運営費、退職手当、港湾総務費等				
(6) 交通事業会計	347,199,000	316,672,567	△ 30,526,433	91.2
職員共済組合負担金、恩給及退職年金、福利厚生費等				
(7) 水道事業会計	617,984,000	574,008,153	△ 43,975,847	92.9
電子調達システム負担金、道路補修費、廃棄物処理場建設費等				
(8) 工業用水道事業会計	566,000	7,860	△ 558,140	1.4
道路補修費				
(9) 下水道事業会計	883,885,000	820,528,759	△ 63,356,241	92.8
街路整備費、廃棄物処理場建設費、電子調達システム負担金等				

70 (11) 繰入金(歳入)

	予算現額	収入済額	比較増減額	収入率
(10) 高速電車事業会計	0円	287,020円	287,020円	—%
道路補修費				
3 基金繰入金	173,152,060,000	105,871,921,931	△ 67,280,138,069	61.1
(1) 公害健康被害予防基金	773,444,000	474,377,111	△ 299,066,889	61.3
(2) アジア人材育成基金	996,221,000	871,301,543	△ 124,919,457	87.5
(3) 区市町村振興基金	2,538,000,000	2,538,000,000	0	100
(4) 財政調整基金	8,575,031,000	0	△ 8,575,031,000	0
(5) 社会資本等整備基金	63,723,402,000	16,891,367,000	△ 46,832,035,000	26.5
(6) 新しい公共支援基金	397,066,000	360,464,322	△ 36,601,678	90.8
(7) 消費者行政活性化基金	306,703,000	290,390,418	△ 16,312,582	94.7
(8) スポーツ・文化振興交流基金	2,137,408,000	2,046,287,760	△ 91,120,240	95.7
(9) 高等学校等生徒修学支援基金	3,270,563,000	1,911,967,000	△ 1,358,596,000	58.5
(10) 地球温暖化対策推進基金	2,460,366,000	1,936,539,828	△ 523,826,172	78.7
(11) 緑の東京募金基金	139,784,000	82,550,327	△ 57,233,673	59.1
(12) 介護保険財政安定化基金	20,484,000,000	20,467,925,058	△ 16,074,942	99.9
(13) 国民健康保険広域化等支援基金	1,000,000	0	△ 1,000,000	0
(14) 福祉・健康安心基金	2,816,562,000	2,535,299,480	△ 281,262,520	90.0
(15) 社会福祉施設等耐震化等臨時特例基金	195,390,000	83,598,000	△ 111,792,000	42.8
(16) 地域医療再生基金	1,501,366,000	1,132,082,318	△ 369,283,682	75.4
(17) 医療施設耐震化臨時特例基金	3,014,376,000	2,240,674,000	△ 773,702,000	74.3
(18) 後期高齢者医療財政安定化基金	10,303,760,000	3,660,906,579	△ 6,642,853,421	35.5
(19) 地域自殺対策緊急強化基金	252,435,000	199,017,798	△ 53,417,202	78.8
(20) 介護職員処遇改善等臨時特例基金	5,940,403,000	5,177,647,935	△ 762,755,065	87.2
(21) 介護基盤緊急整備等臨時特例基金	8,326,470,000	618,778,000	△ 7,707,692,000	7.4
(22) 妊婦健康診査支援基金	2,286,741,000	3,526,285,495	1,239,544,495	154.2
(23) 安心こども基金	8,646,426,000	10,629,989,000	1,983,563,000	122.9
(24) 障害者自立支援対策臨時特例基金	2,622,751,000	4,144,361,590	1,521,610,590	158.0

	予算現額	収入済額	比較増減額	収入率
(25) 子宮頸がん等ワクチン接種緊急促進臨時特例基金	4,804,933,000 円	8,817,296,801 円	4,012,363,801 円	183.5 %
(26) 森林整備加速化・林業再生基金	18,125,000	5,600,000	△ 12,525,000	30.9
(27) 緊急雇用創出事業臨時特例基金	16,619,334,000	15,229,214,568	△ 1,390,119,432	91.6

増減額説明

1 子宮頸がん等ワクチン接種緊急促進臨時特例基金の廃止に伴う基金残高取崩による増			4,012,363,801 円	
2 安心子ども基金繰入金の実績による増			1,983,563,000	
3 障害者自立支援対策臨時特例基金繰入金の実績による増			1,521,610,590	
4 妊婦健康診査支援基金の廃止に伴う基金残高取崩による増			1,239,544,495	
5 病院会計繰入金の実績による増			111,307,661	
6 その他実績による増			4,102,128	
7 社会資本等整備基金繰入金の実績による減			△ 46,832,035,000	
8 財政調整基金繰入金の実績による減			△ 8,575,031,000	
9 介護基盤緊急整備等臨時特例基金繰入金の実績による減			△ 7,707,692,000	
10 後期高齢者医療財政安定化基金繰入金の実績による減			△ 6,642,853,421	
11 緊急雇用創出事業臨時特例基金繰入金の実績による減			△ 1,390,119,432	
12 高等学校等生徒修学支援基金繰入金の実績による減			△ 1,358,596,000	
13 臨海地域開発事業会計繰入金の実績による減			△ 1,220,101,125	
14 医療施設耐震化臨時特例基金繰入金の実績による減			△ 773,702,000	
15 介護職員処遇改善等臨時特例基金繰入金の実績による減			△ 762,755,065	
16 地球温暖化対策推進基金繰入金の実績による減			△ 523,826,172	
17 中小企業設備導入等資金会計繰入金の実績による減			△ 397,855,829	
18 地域医療再生基金繰入金の実績による減			△ 369,283,682	
19 公害健康被害予防基金繰入金の実績による減			△ 299,066,889	
20 福祉・健康安心基金繰入金の実績による減			△ 281,262,520	
21 中央卸売市場会計繰入金の実績による減			△ 258,828,615	
22 臨海都市基盤整備事業会計繰入金の実績による減			△ 197,080,648	
23 アジア人材育成基金繰入金の実績による減			△ 124,919,457	
24 社会福祉施設等耐震化等臨時特例基金繰入金の実績による減			△ 111,792,000	

72 (1) 繰入金(歳入)

25	スポーツ・文化振興交流基金繰入金の実績による減	△	91,120,240 円		
26	下水道事業会計繰入金の実績による減	△	63,356,241		
27	緑の東京募金基金繰入金の実績による減	△	57,233,673		
28	地域自殺対策緊急強化基金繰入金の実績による減	△	53,417,202		
29	都市再開発事業会計繰入金の実績による減	△	49,423,509		
30	水道事業会計繰入金の実績による減	△	43,975,847		
31	新しい公共支援基金繰入金の実績による減	△	36,601,678		
32	交通事業会計繰入金の実績による減	△	30,526,433		
33	港湾事業会計繰入金の実績による減	△	27,413,064		
34	消費者行政活性化基金繰入金の実績による減	△	16,312,582		
35	介護保険財政安定化基金繰入金の実績による減	△	16,074,942		
36	その他実績による減	△	14,752,741		
	計	△	69,454,517,332		
				予 算 現 額	収 入 済 額
	合 計			227,490,921,000 円	158,036,403,668 円
					△ 69,454,517,332 円
					比 較 増 減 額

(12) 諸 収 入	予 算 現 額	収 入 済 額	比 較 増 減 額	収 入 率 109.4 %
	円 372,795,833,000	円 407,811,605,149	円 35,015,772,149	{ 決算書 4 頁 事項別明細書 84 頁 }

執行概要説明

	予 算 現 額	収 入 済 額	比 較 増 減 額	収 入 率
1 延滞金及び加算金	14,076,802,000 円	13,141,772,093 円	△ 935,029,907 円	93.4 %
(1) 延滞金	6,610,547,000	6,453,677,661	△ 156,869,339	97.6
都税等に係る延滞金				
(2) 加算金	1,254,271,000	915,745,706	△ 338,525,294	73.0
都税の過少申告等に係る加算金				
(3) 罰金相当額収入	9,850,000	1,558,000	△ 8,292,000	15.8
(4) 放置違反金	6,202,134,000	5,770,790,726	△ 431,343,274	93.0

増減額説明

1 放置違反確認件数の実績による減			△ 431,343,274 円	
2 都税等に係る過少申告加算金等の実績による減			△ 338,525,294	
3 都税等に係る延滞金の実績による減			△ 156,869,339	
4 都税の犯則事件に係る罰金相当額収入の実績による減			△ 8,292,000	
計			△ 935,029,907	

執行概要説明

	予 算 現 額	収 入 済 額	比 較 増 減 額	収 入 率
2 都預金利子	204,327,000 円	180,294,704 円	△ 24,032,296 円	88.2 %
歳計現金等の預金利子収入				

増減額説明

歳計現金等の運用利率低下による減

執行概要説明

	予 算 現 額	収 入 済 額	比 較 増 減 額	収 入 率
3 貸付金元利収入	203,985,282,000 円	250,796,685,736 円	46,811,403,736 円	122.9 %

74 (12) 諸 収 入 (歳入)

	予 算 現 額	収 入 済 額	比 較 増 減 額	収 入 率
(1) 総務関係	560,000,000 円	560,000,000 円	0 円	100 %
(公財) 東京都島しょ振興公社貸付金				
(2) 生活文化関係	72,999,000	73,396,000	397,000	100.5
東京都交響楽団貸付金、公衆浴場施設確保資金				
(3) 都市整備関係	41,862,602,000	41,756,854,790	△ 105,747,210	99.7
首都高速道路整備事業貸付金、東京都住宅供給公社貸付金、首都圏新都市鉄道株式会社貸付金等				
(4) 環境関係	10,529,775,000	10,529,878,682	103,682	100.0
災害等廃棄物処理事業資金、環境保全融資資金、公害防止資金				
(5) 福祉保健関係	1,082,623,000	1,166,076,774	83,453,774	107.7
看護師等修学資金、社会福祉事業振興資金、国民健康保険広域化等支援基金貸付金等				
(6) 産業労働関係	145,098,096,000	191,983,038,354	46,884,942,354	132.3
中小企業融資資金、中小企業従業員貸付資金、工場域内再配置貸付資金等				
(7) 土木関係	993,834,000	940,217,176	△ 53,616,824	94.6
生活再建資金（公共事業の施行に伴う移転資金貸付条例）、道路事業資金				
(8) 港湾関係	3,167,010,000	3,166,302,161	△ 707,839	100.0
東京港埠頭株式会社貸付金				
(9) 学務関係	618,343,000	620,921,799	2,578,799	100.4
育英資金				

増 減 額 説 明

1	中小企業融資資金の実績による増	46,931,940,000 円
2	社会福祉事業振興資金の実績による増	48,520,000
3	介護保険財政安定化基金貸付金の実績による増	44,454,000
4	その他実績による増	24,039,685
5	生活再建資金の実績による減	△ 70,141,564
6	生活再建資金（土木関係）の実績による減	△ 53,617,345
7	中小企業従業員貸付資金の実績による減	△ 34,774,930
8	緊急輸送道路沿道建築物耐震化融資資金の実績による減	△ 29,055,000

9	その他実績による減		△	49,961,110 円	
	計			46,811,403,736	

執行概要説明

	予 算 現 額	収 入 済 額	比 較 増 減 額	収 入 率
4 受託事業収入	56,034,499,000 円	54,476,604,845 円	△ 1,557,894,155 円	97.2 %
(1) 総務関係	1,313,000	1,340,760	27,760	102.1
地方公共団体金融機構業務費等				
(2) 都市整備関係	26,000	0	△ 26,000	0
(3) 環境関係	3,255,769,000	3,298,202,747	42,433,747	101.3
埋立処分費、自然環境費				
(4) 福祉保健関係	97,066,000	80,956,161	△ 16,109,839	83.4
連絡通報受理業務費（特別区より受託）、児童福祉施設、動物 愛護相談センター等における受託事業収入				
(5) 産業労働関係	27,706,000	10,494,700	△ 17,211,300	37.9
水産総合研究センター等からの受託事業収入等				
(6) 土木関係	904,225,000	944,421,383	40,196,383	104.4
街路整備事業に伴う区等からの受託費、地下埋設物工事のため 掘さくされた道路の復旧工事に伴う負担金、東京外かく環状道 路の整備に係る受託費				
(7) 港湾関係	6,241,026,000	4,402,888,743	△ 1,838,137,257	70.5
東京港建設費、漁港建設費、空港気象観測業務費等				
(8) 教育関係	67,916,000	44,107,351	△ 23,808,649	64.9
理科支援員等配置事業費等				
(9) 消防関係	45,439,452,000	45,694,193,000	254,741,000	100.6
消防事務の委託に関する規約等に基づく消防事務に要する経費				

増減額説明

1	消防業務費の算定項目の数値が変動したこと等による増	254,741,000 円
2	街路整備事業に伴う区等からの受託費における実績による増	249,028,425
3	埋立処分費の実績による増	42,433,747
4	その他実績による増	3,848,222
5	東京港建設費の実績による減	△ 1,820,510,794

6	東京外かく環状道路の整備に係る受託費における実績による減	△	143,815,410 円
7	地下埋設物工事のため掘さくされた道路の復旧工事に伴う負担金における実績による減	△	65,016,632
8	理科支援員等配置事業費の実績による減	△	23,562,566
9	その他実績による減	△	55,040,147
	計	△	1,557,894,155

執行概要説明

	予 算 現 額	収 入 済 額	比 較 増 減 額	収 入 率
5 収益事業収入	65,748,717,000 円	55,503,502,150 円	△ 10,245,214,850 円	84.4 %
宝くじの発売及び時効による収益金並びに売上金等の運用利益金				

増減額説明

1	運用利益金の実績による増		3,117,000 円
2	発売益金の実績による減	△	10,093,177,929
3	時効益金の実績による減	△	155,153,921
	計	△	10,245,214,850

執行概要説明

	予 算 現 額	収 入 済 額	比 較 増 減 額	収 入 率
6 利子割精算金収入	222,177,000 円	145,828,188 円	△ 76,348,812 円	65.6 %
利子割課税に係る他道府県との精算金収入				

増減額説明

利子割課税に係る他道府県との精算金収入の実績による減

執行概要説明

	予 算 現 額	収 入 済 額	比 較 増 減 額	収 入 率
7 弁償金及報償金	1,012,502,000 円	979,774,460 円	△ 32,727,540 円	96.8 %
(1) 徴税関係	22,681,000	17,525,270	△ 5,155,730	77.3
都税に関する滞納処分費				
(2) 都市整備関係	614,000	256,922	△ 357,078	41.8
建設工事紛争処理費等				

	予 算 現 額	収 入 済 額		比 較 増 減 額	収 入 率
(3) 福祉保健関係	25,139,000 円	25,134,245 円	△	4,755 円	100.0 %
生活保護法による弁償金					
(4) 産業労働関係	44,000	0	△	44,000	0
(5) 土木関係	2,000	0	△	2,000	0
(6) 港湾関係	2,000	0	△	2,000	0
(7) 警察関係	767,657,000	833,442,525		65,785,525	108.6
拘禁費用償還金、物品その他、違法駐車措置料等					
(8) 消防関係	786,000	385,640	△	400,360	49.1
火災予防条例に基づく感震装置等性能試験のための旅費					
(9) 諸費関係	195,577,000	103,029,858	△	92,547,142	52.7
土地収用法に基づく鑑定評価料等起業者負担金、物品その他					

増 減 額 説 明

1 拘禁費用償還金の人員増による増				83,250,032 円	
2 交通事故賠償金等の実績による増				27,159,706	
3 その他実績による増				21,640	
4 土地収用法に基づく鑑定評価料等起業者負担金の実績による減			△	72,496,367	
5 違法物件措置代執行の実績による減			△	53,003,000	
6 物品その他の弁償金の実績による減			△	9,375,208	
7 その他実績による減			△	8,284,343	
計			△	32,727,540	

執 行 概 要 説 明

	予 算 現 額	収 入 済 額		比 較 増 減 額	収 入 率
8 物品売払代金	89,035,000 円	90,603,036 円		1,568,036 円	101.8 %
(1) 刊行物売払代金	43,239,000	24,662,960	△	18,576,040	57.0
(2) 漁獲物売払代金	3,446,000	3,927,811		481,811	114.0
(3) 能力向上訓練教科書売払代金	1,642,000	438,792	△	1,203,208	26.7
(4) 特殊医薬品売払代金	1,798,000	0	△	1,798,000	0
(5) 不用品売払代金	38,910,000	61,573,473		22,663,473	158.2

増 減 額 説 明

1	不用品売払代金の実績による増		22,663,473 円
2	漁獲物売払代金の実績による増		481,811
3	刊行物売払代金の実績による減	△	18,576,040
4	特殊医薬品売払代金の実績による減	△	1,798,000
5	能力向上訓練教科書売払代金の実績による減	△	1,203,208
	計		1,568,036

執 行 概 要 説 明

	予 算 現 額	収 入 済 額	比 較 増 減 額	収 入 率
9 高速道路等関連施設助成交付金	80,000,000 円	80,000,000 円	0 円	100 %
高速自動車国道関連公共施設等整備助成金制度に基づく助成金				

執 行 概 要 説 明

	予 算 現 額	収 入 済 額	比 較 増 減 額	収 入 率
10 雑 入	31,342,492,000 円	32,416,539,937 円	1,074,047,937 円	103.4 %
(1) 納付金	7,494,883,000	7,563,606,488	68,723,488	100.9
厚生年金保険法、健康保険法、介護保険法、雇用保険法に基づく被保険者負担分保険料等				
(2) 聴講料収入	40,875,000	28,920,266	△ 11,954,734	70.8
看護教員養成講座等の聴講料等				
(3) 賄収入	54,006,000	30,054,092	△ 23,951,908	55.6
児童福祉施設等における賄費				
(4) 庁舎管理費等収入	3,008,602,000	2,732,970,928	△ 275,631,072	90.8
庁舎使用に伴う庁舎管理費、光熱水費、通信費				
(5) 契約違約金	31,306,000	88,302,722	56,996,722	282.1
納入遅延及び契約解除等による契約違約金				
(6) 自動車損害賠償責任保険金収入	3,836,000	1,707,227	△ 2,128,773	44.5
(7) 都立学校入学金	247,426,000	251,851,925	4,425,925	101.8
(8) 自治体国際化協会助成金受入	23,100,000	22,731,856	△ 368,144	98.4

	予 算 現 額	収 入 済 額		比 較 増 減 額	収 入 率
(9) 共済組合事務従事職員給与費受 入 共済組合事務従事職員人件費都区負担金の繰入協定に基づく特 別区負担分	671,351,000 円	671,351,894 円		894 円	100.0 %
(10) 売却年賦払利子収入	2,684,000	7,857,472		5,173,472	292.8
(11) 出捐金返還収入	454,357,000	499,478,291		45,121,291	109.9
(12) 振替可能削減量売払収入	50,000,000	0	△	50,000,000	0
(13) 社会福祉施設収入 児童福祉法、身体障害者福祉法等に基づく施設等の措置費及び 児童福祉施設における措置児童の医療費	522,723,000	430,399,444	△	92,323,556	82.3
(14) 障害者医療等高額療養費受入 心身障害者（児）医療助成費等に係る保険者からの高額療養費	2,531,718,000	2,435,291,921	△	96,426,079	96.2
(15) 回収金収入 東京信用保証協会回収金、公益財団法人東京都福祉保健財団が 法人に貸し付けた資金の回収金等	2,053,002,000	1,373,616,840	△	679,385,160	66.9
(16) 動物飼養管理収入 収容した動物の返還代金等	4,764,000	1,425,840	△	3,338,160	29.9
(17) 地域医療振興交付金収入 長寿社会づくりソフト事業費交付金	34,564,000	41,540,000		6,976,000	120.2
(18) 病院等厚生施設収入 重症心身障害児（者）施設及びリハビリテーション病院におけ る医師公舎、看護宿舎利用料及び院内保育室利用料等	16,075,000	11,848,400	△	4,226,600	73.7
(19) 心身障害者扶養共済制度収入 掛金収入、年金給付金保険金等収入	145,804,000	142,829,600	△	2,974,400	98.0
(20) 技術アドバイザー指導事業収入	112,000	33,600	△	78,400	30.0
(21) 国際展示場運営事業収入	2,301,261,000	2,124,385,619	△	176,875,381	92.3
(22) 東京国際フォーラム運営事業収 入	1,005,969,000	861,514,223	△	144,454,777	85.6
(23) 産業貿易センター運営事業収入	155,126,000	169,325,974		14,199,974	109.2
(24) 清算金収入	16,640,000	32,518,047		15,878,047	195.4
(25) ビル管理費受入	25,341,000	25,342,557		1,557	100.0

	予 算 現 額	収 入 済 額	比 較 増 減 額	収 入 率
(26) 施設改修費充当金 (公財)東京都道路整備保全公社からの都営駐車場施設改修費充当金	462,454,000 円	462,454,000 円	0 円	100 %
(27) 霊園葬祭施設運営事業収入 指定管理者からの青山葬儀所運営事業収入	26,027,000	24,605,074	△ 1,421,926	94.5
(28) 都立学校施設開放収入	4,740,000	4,333,800	△ 406,200	91.4
(29) 都立高等学校海外留学等支援事業収入	35,875,000	50,800,000	14,925,000	141.6
(30) 移転補償金収入	87,395,000	88,979,094	1,584,094	101.8
(31) エネルギー売払収入	19,000	6,651,832	6,632,832	—
(32) 遺失物満期失効収入 遺失物法に基づく拾得現金・拾得物品換価代金	443,949,000	523,668,080	79,719,080	118.0
(33) 交通反則金通告書送付費収入	93,312,000	86,542,176	△ 6,769,824	92.7
(34) 消防団員退職報償金等受入 消防団員等公務災害補償等責任共済等に関する法律に基づく共済基金からの退職報償金等	298,250,000	324,349,161	26,099,161	108.8
(35) 雑入 東京信用保証協会信用保証料補助金返還金等、他の科目に属さないもの	8,994,946,000	11,156,261,494	2,161,315,494	124.0
(36) 東京大気汚染訴訟和解拠出金収入 東京大気汚染訴訟和解にともなう拠出金収入	0	100,000,000	100,000,000	—
(37) スポーツ振興くじ助成金収入	0	38,990,000	38,990,000	—

増 減 額 説 明

1 各種返還金収入等、他の科目に属さない雑入の実績による増	1,555,012,745 円
2 建設発生日再利用センター運営に係る剰余金返還金等の実績による増	472,966,322
3 後期高齢者医療給付費都負担金返還金(過年度分)の当初予定していなかった収入による増	405,299,177
4 保険基盤安定負担金返還金(過年度分)の当初予定していなかった収入による増	380,352,647
5 (財)自治体国際化協会からの返還金等の実績による増	376,535,791
6 特定健康診査等負担金返還金(過年度分)の当初予定していなかった収入による増	151,935,000

7	障害者医療費都負担金返還金の当初予定していなかった収入による増	145,195,576 円
8	健康保険料納付金の実績による増	142,304,978
9	障害者自立支援対策臨時特例補助金返還金の当初予定していなかった収入による増	132,706,000
10	東京大気汚染訴訟和解拠出金収入の実績による増	100,000,000
11	待機児童解消区市町村支援事業返還金の当初予定していなかった収入による増	93,217,000
12	国制度保育事業返還金(保育対策等促進事業)の当初予定していなかった収入による増	89,579,000
13	遺失物満期失効収入の実績による増	79,719,080
14	私立学校教育助成過年度分返還金の実績による増	71,780,507
15	サービス推進費返還金(保育所)の当初予定していなかった収入による増	69,707,000
16	高等技能訓練促進費等事業の当初予定していなかった収入による増	61,262,000
17	契約違約金の実績による増	56,996,722
18	厚生年金保険料納付金の実績による増	56,905,708
19	出捐金返還収入の実績による増	45,121,291
20	スポーツ振興くじ助成金収入の実績による増	38,990,000
21	消防団員退職報償金等受入の実績による増	26,099,161
22	平成23年執行東京都知事選挙供託物没収による増	21,039,445
23	その他実績による増	69,797,795
24	東京信用保証協会信用保証料補助金返還金の実績による減	△ 1,753,123,928
25	回収金収入の実績による減	△ 679,385,160
26	庁舎管理費等収入の実績による減	△ 275,631,072
27	国際展示場運営事業収入の実績による減	△ 176,875,381
28	東京国際フォーラム運営事業収入の実績による減	△ 144,454,777
29	障害者医療等高額療養費受入の実績による減	△ 96,426,079
30	社会福祉施設収入の実績による減	△ 92,323,556
31	介護保険料納付金の実績による減	△ 72,459,144
32	雇用保険料納付金の実績による減	△ 57,069,304
33	創業支援機能の整備の実績による減	△ 54,532,788
34	振替可能削減量売払収入の実績による減	△ 50,000,000

82 (12) 諸 収 入 (歳入)

35	財団法人地域創造助成金の実績による減	△	29,770,000 円		
36	事業団人件費受入の実績による減	△	27,846,000		
37	賄収入の実績による減	△	23,951,908		
38	その他実績による減	△	34,625,911		
	計				1,074,047,937
		予 算 現 額	収 入 済 額	比 較 増 減 額	
合	計	372,795,833,000 円	407,811,605,149 円	35,015,772,149 円	

(13) 都 債	予 算 現 額	収 入 済 額	比 較 増 減 額	収 入 率 68.9 %
	円 464,080,000,000	円 319,791,971,666	円 △ 144,288,028,334	{ 決算書 5 頁 事項別明細書 102 頁 }

執行概要説明

都 債

	予 算 現 額	収 入 済 額	比 較 増 減 額	収 入 率
(1) 総務関係	16,034,000,000 円	13,278,452,200 円	△ 2,755,547,800 円	82.8 %
ア 支庁庁舎整備費	230,000,000	186,887,800	△ 43,112,200	81.3
イ 応急給水槽建設費	307,000,000	242,854,200	△ 64,145,800	79.1
ウ 交通事業会計出資金	57,000,000	26,983,800	△ 30,016,200	47.3
エ 高速電車事業会計出資金等	14,421,000,000	12,247,071,400	△ 2,173,928,600	84.9
ア) 高速電車事業会計補助金	295,000,000	138,916,600	△ 156,083,400	47.1
イ) 高速電車事業会計出資金	14,126,000,000	12,108,154,800	△ 2,017,845,200	85.7
オ 水道事業会計出資金	1,019,000,000	574,655,000	△ 444,345,000	56.4

借入目的	借入先	利率 (%) (年)	借入年月日 (平成年月日)	償還期限 (平成年月日)
支庁庁舎整備費	公募	0.77	24.10.23	34.9.20
応急給水槽建設費	公募	0.77	24.10.23	34.9.20
交通事業会計出資金	公募	0.77	24.10.23	34.9.20
高速電車事業会計補助金	公募	0.77	24.10.23	34.9.20
高速電車事業会計出資金	公募	0.74	24.12.26	34.12.20
水道事業会計出資金	公募	0.77	24.10.23~24.11.27	34.9.20

	予 算 現 額	収 入 済 額	比 較 増 減 額	収 入 率
(2) 徴税関係	710,000,000 円	344,793,000 円	△ 365,207,000 円	48.6 %
ア 都税事務所等整備費	710,000,000	344,793,000	△ 365,207,000	48.6

借入目的	借入先	利率 (%) (年)	借入年月日 (平成年月日)	償還期限 (平成年月日)
都税事務所等整備費	公募	0.77	24.11.27	34.9.20

	予 算 現 額	収 入 済 額	比 較 増 減 額	収 入 率
(3) 生活文化関係	6,196,000,000 円	5,616,068,600 円	△ 579,931,400 円	90.6 %
ア 生活文化施設整備費	6,196,000,000	5,616,068,600	△ 579,931,400	90.6

借入目的	借入先	利率 (%) (年)	借入年月日 (平成年月日)	償還期限 (平成年月日)		
生活文化施設整備費	公募	0.77~1.93	24. 7. 31~25. 3. 18	34. 12. 20~54. 3. 19		
	予算現額		収入済額	比較増減額		収入率
(4) スポーツ振興関係	4,410,000,000 円		4,027,197,200 円	△ 382,802,800 円		91.3 %
ア スポーツ振興施設整備費	4,410,000,000		4,027,197,200	△ 382,802,800		91.3
借入目的	借入先	利率 (%) (年)	借入年月日 (平成年月日)	償還期限 (平成年月日)		
スポーツ振興施設整備費	公募	0.77~0.81	24. 8. 21~25. 2. 26	34. 6. 20~34. 12. 20		
	予算現額		収入済額	比較増減額		収入率
(5) 都市整備関係	33,214,000,000 円		29,919,312,700 円	△ 3,294,687,300 円		90.1 %
ア 地下高速鉄道建設事業助成費	14,369,000,000		13,670,794,400	△ 698,205,600		95.1
イ 首都高速道路整備事業費	10,074,000,000		10,067,955,600	△ 6,044,400		99.9
ウ 土地区画整理事業助成費	2,939,000,000		2,511,497,300	△ 427,502,700		85.5
エ 市街地再開発事業助成費	464,000,000		354,787,000	△ 109,213,000		76.5
オ 臨海都市基盤関連街路整備費	202,000,000		126,923,800	△ 75,076,200		62.8
カ 都市改造費	5,166,000,000		3,187,354,600	△ 1,978,645,400		61.7
ア) 市街地再開発費	895,000,000		111,932,800	△ 783,067,200		12.5
イ) 区画整理費	2,442,000,000		1,735,957,800	△ 706,042,200		71.1
ウ) 沿道一体整備費	1,829,000,000		1,339,464,000	△ 489,536,000		73.2
借入目的	借入先	利率 (%) (年)	借入年月日 (平成年月日)	償還期限 (平成年月日)		
地下高速鉄道建設事業助成費	公募	0.77~1.68	24. 10. 23~25. 3. 18	34. 9. 20~44. 12. 20		
	銀行	1.564	25. 2. 15	55. 2. 15		
首都高速道路整備事業費	公募	0.77	24. 11. 27	34. 9. 20		
土地区画整理事業助成費	公募	0.76~1.68	24. 9. 26~25. 3. 18	34. 9. 20~44. 12. 20		
市街地再開発事業助成費	公募	1.68	25. 3. 18	44. 12. 20		
臨海都市基盤関連街路整備費	公募	0.77	24. 11. 27	34. 9. 20		
市街地再開発費	公募	1.68	25. 3. 18	44. 12. 20		
区画整理費	公募	1.68	25. 3. 18	44. 12. 20		
沿道一体整備費	公募	0.74	24. 12. 26	34. 12. 20		
	予算現額		収入済額	比較増減額		収入率
(6) 環境関係	2,064,000,000 円		1,939,246,000 円	△ 124,754,000 円		94.0 %

	予 算 現 額	収 入 済 額	比 較 増 減 額	収 入 率
ア 自然保護対策費	1,863,000,000 円	1,806,325,800 円	△ 56,674,200 円	97.0 %
ア) 保全緑地公有化事業費	1,436,000,000	1,419,558,000	△ 16,442,000	98.9
イ) 自然公園整備費	427,000,000	386,767,800	△ 40,232,200	90.6
イ 廃棄物処理場等建設費	201,000,000	132,920,200	△ 68,079,800	66.1
借入目的	借入先	利率 (%) (年)	借入年月日 (平成年月日)	償還期限 (平成年月日)
保全緑地公有化事業費	公募	0.22~0.63	24.10.15~25.3.27	29.9.20~35.3.20
自然公園整備費	公募	0.77	24.11.27	34.9.20
廃棄物処理場等建設費	公募	0.77	24.11.27	34.9.20
	予 算 現 額	収 入 済 額	比 較 増 減 額	収 入 率
(7) 福祉保健関係	42,340,000,000 円	37,130,573,366 円	△ 5,209,426,634 円	87.7 %
ア 災害援護資金貸付金	18,000,000	7,866,666	△ 10,133,334	43.7
イ 高齢者病院整備費	7,386,000,000	7,374,573,800	△ 11,426,200	99.8
ウ 福祉保健施設整備費	34,524,000,000	29,495,284,700	△ 5,028,715,300	85.4
ア) 社会福祉施設等整備費	14,069,000,000	11,393,100,000	△ 2,675,900,000	81.0
イ) 社会福祉施設等整備助成費	20,455,000,000	18,102,184,700	△ 2,352,815,300	88.5
エ 地域病院等整備費	412,000,000	252,848,200	△ 159,151,800	61.4
借入目的	借入先	利率 (%) (年)	借入年月日 (平成年月日)	償還期限 (平成年月日)
災害援護資金貸付金	国庫	無利子	25.4.4	38.9.30
高齢者病院整備費	公募	0.76~1.68	25.1.28~25.3.18	34.12.20~44.12.20
社会福祉施設等整備費	公募	0.81~1.93	24.7.31~24.9.26	34.6.20~54.3.19
社会福祉施設等整備助成費	銀行	1.564	25.2.15	55.2.15
社会福祉施設等整備助成費	公募	0.76~1.93	24.7.31~25.1.28	34.6.20~54.3.19
地域病院等整備費	銀行	1.564	25.2.15	55.2.15
地域病院等整備費	公募	0.77	24.11.27	34.9.20
	予 算 現 額	収 入 済 額	比 較 増 減 額	収 入 率
(8) 産業労働関係	41,649,000,000 円	23,360,193,500 円	△ 18,288,806,500 円	56.1 %
ア 経営技術支援費	1,468,000,000	1,253,247,600	△ 214,752,400	85.4
イ 金融事業費	38,400,000,000	21,255,974,100	△ 17,144,025,900	55.4
ウ 農林水産費	803,000,000	319,971,800	△ 483,028,200	39.8

	予 算 現 額	収 入 済 額	比 較 増 減 額	収 入 率
ア) 農林費	531,000,000 円	263,000,000 円	△ 268,000,000 円	49.5 %
イ) 水産費	68,000,000	0	△ 68,000,000	0
ウ) 農林災害復旧費	154,000,000	56,971,800	△ 97,028,200	37.0
エ) 小笠原振興費	50,000,000	0	△ 50,000,000	0
エ 産業労働施設整備費	978,000,000	531,000,000	△ 447,000,000	54.3
借入目的	借入先 利率(%) (年)	借入年月日 (平成年月日)	償還期限 (平成年月日)	
経営技術支援費	公募 1.68	25. 3. 18	44. 12. 20	
金融事業費	公募 0.22~0.82	24. 7. 25~25. 2. 26	29. 9. 20~34. 12. 20	
	銀行 0.444	25. 2. 22	35. 2. 15	
農林費	公募 0.82	24. 9. 26	34. 9. 20	
農林災害復旧費	公募 0.74~0.77	24. 11. 27~24. 12. 26	34. 9. 20~34. 12. 20	
産業労働施設整備費	公募 0.82	24. 9. 26	34. 9. 20	
	予 算 現 額	収 入 済 額	比 較 増 減 額	収 入 率
(9) 土木関係	230,838,000,000 円	144,586,308,400 円	△ 86,251,691,600 円	62.6 %
ア 土木補助費	4,209,000,000	3,454,518,000	△ 754,482,000	82.1
イ 道路橋梁整備費	171,838,000,000	110,712,855,600	△ 61,125,144,400	64.4
ア) 道路補修費	14,362,000,000	12,407,795,000	△ 1,954,205,000	86.4
イ) 交通安全施設費	16,150,000,000	11,297,000,000	△ 4,853,000,000	70.0
ウ) 道路災害防除費	2,785,000,000	1,989,805,400	△ 795,194,600	71.4
エ) 道路整備費	12,763,000,000	6,242,500,400	△ 6,520,499,600	48.9
オ) 街路整備費	96,743,000,000	60,555,445,600	△ 36,187,554,400	62.6
カ) 橋梁整備費	8,302,000,000	4,785,875,000	△ 3,516,125,000	57.6
キ) 小笠原道路整備費	169,000,000	0	△ 169,000,000	0
ク) 道路橋梁直轄事業負担金	20,564,000,000	13,434,434,200	△ 7,129,565,800	65.3
ウ 河川海岸整備費	42,185,000,000	22,031,994,400	△ 20,153,005,600	52.2
ア) 河川防災費	997,000,000	503,798,400	△ 493,201,600	50.5
イ) 河川環境整備費	813,000,000	96,961,200	△ 716,038,800	11.9
ウ) 中小河川整備費	20,420,000,000	11,250,047,000	△ 9,169,953,000	55.1
エ) 高潮防御施設費	10,460,000,000	3,529,181,400	△ 6,930,818,600	33.7

	予 算 現 額	収 入 済 額	比 較 増 減 額	収 入 率
オ) 砂防海岸整備費	2,615,000,000 円	1,473,115,600 円	△ 1,141,884,400 円	56.3 %
カ) 小笠原河川整備費	19,000,000	0	△ 19,000,000	0
キ) 河川海岸直轄事業負担金	6,861,000,000	5,178,890,800	△ 1,682,109,200	75.5
エ 公園等整備費	12,606,000,000	8,386,940,400	△ 4,219,059,600	66.5
ア) 公園整備費	11,283,000,000	7,485,357,000	△ 3,797,643,000	66.3
イ) 動物園整備費	1,266,000,000	901,583,400	△ 364,416,600	71.2
ウ) 小笠原都市公園整備費	57,000,000	0	△ 57,000,000	0

借 入 目 的	借入先	利率 (%) (年)	借入年月日 (平成 年月日)	償 還 期 限 (平成 年月日)
土木補助費	公募	0.74~0.78	24. 7.25~24.12.26	34. 6.20~34.12.20
道路補修費	公募	0.78~0.81	24. 7.25~24. 8.21	34. 6.20
交通安全施設費	公募	0.16~0.82	24. 9.26~24.12. 5	27.12. 4~34. 9.20
道路災害防除費	公募	1.68	25. 3.18	44.12.20
道路整備費	公募	0.74~1.93	24. 7.31~24.12.26	34.12.20~54. 3.19
街路整備費	公募	0.16~1.93	24. 7.25~24.12. 5	27.12. 4~54. 3.19
	銀行	0.444~1.564	25. 2.15~25. 2.22	35. 2.15~55. 2.15
橋梁整備費	公募	0.16~0.81	24. 8.21~24.12. 5	27.12. 4~34. 6.20
道路橋梁直轄事業負担金	公募	0.77~1.93	24. 7.25~24.11.27	34. 6.20~54. 3.19
河川防災費	公募	0.74	24.12.26	34.12.20
河川環境整備費	公募	0.74	24.12.26	34.12.20
中小河川整備費	公募	0.16~1.68	24.10.23~25. 3.18	27.12. 4~44.12.20
高潮防御施設費	公募	0.16~0.77	24.10.23~24.12. 5	27.12. 4~34. 9.20
砂防海岸整備費	公募	1.68	25. 3.18	44.12.20
河川海岸直轄事業負担金	公募	0.77	24.10.23	34. 9.20
公園整備費	公募	0.16~0.81	24. 7.25~24.12. 5	27.12. 4~34. 6.20
動物園整備費	公募	0.74~1.68	24.12.26~25. 3.18	34.12.20~44.12.20

	予 算 現 額	収 入 済 額	比 較 増 減 額	収 入 率
(10) 港湾関係	23,180,000,000 円	9,342,682,000 円	△ 13,837,318,000 円	40.3 %
ア 東京港整備費	13,693,000,000	5,817,785,900	△ 7,875,214,100	42.5
ア) 東京港整備費	9,937,000,000	3,677,000,000	△ 6,260,000,000	37.0

	予 算 現 額	収 入 済 額	比 較 増 減 額	収 入 率
イ) 東京港廃棄物処理場建設費	3,756,000,000 円	2,140,785,900 円	△ 1,615,214,100 円	57.0 %
イ 東京港海岸保全費	3,425,000,000	986,000,000	△ 2,439,000,000	28.8
ウ 東京港埠頭株式会社貸付金	1,285,000,000	528,901,600	△ 756,098,400	41.2
エ 島しょ等港湾整備費	4,777,000,000	2,009,994,500	△ 2,767,005,500	42.1

借 入 目 的	借入先	利率 (%) (年)	借入年月日 (平成 年月日)	償 還 期 限 (平成 年月日)
東京港整備費	公募	0.16	24.12.5	27.12.4
東京港廃棄物処理場建設費	公募	0.76	25.1.28	34.12.20
東京港海岸保全費	公募	0.16	24.12.5	27.12.4
東京港埠頭株式会社貸付金	国庫	無利子	25.3.21	45.3.20
	財政融資	1.10	25.3.25	26.3.25
	公募	0.77	24.10.23	34.9.20
島しょ等港湾整備費	公募	0.81	24.8.21	34.6.20

	予 算 現 額	収 入 済 額	比 較 増 減 額	収 入 率
(11) 教育関係	18,645,000,000 円	16,602,112,500 円	△ 2,042,887,500 円	89.0 %
ア 耐震化事業推進費	544,000,000	431,740,800	△ 112,259,200	79.4
イ 都立学校整備費	18,101,000,000	16,170,371,700	△ 1,930,628,300	89.3

借 入 目 的	借入先	利率 (%) (年)	借入年月日 (平成 年月日)	償 還 期 限 (平成 年月日)
耐震化事業推進費	公募	1.68	25.3.18	44.12.20
都立学校整備費	公募	0.22~1.68	24.10.15~25.3.18	29.9.20~44.12.20
	銀行	1.564	25.2.15	55.2.15

	予 算 現 額	収 入 済 額	比 較 増 減 額	収 入 率
(12) 学務関係	9,231,000,000 円	5,745,918,800 円	△ 3,485,081,200 円	62.2 %
ア 大学施設整備費	2,753,000,000	2,599,439,400	△ 153,560,600	94.4
イ 私立学校振興費	6,478,000,000	3,146,479,400	△ 3,331,520,600	48.6
ア) 私立学校安全対策促進事業費	5,158,000,000	2,530,695,500	△ 2,627,304,500	49.1
イ) 私立学校設備整備費	1,320,000,000	615,783,900	△ 704,216,100	46.7

借 入 目 的	借入先	利率 (%) (年)	借入年月日 (平成 年月日)	償 還 期 限 (平成 年月日)
大学施設整備費	公募	0.77	24.11.27	34.9.20

借入目的	借入先	利率 (%) (年)	借入年月日 (平成 年 月 日)	償還期限 (平成 年 月 日)		
私立学校安全対策促進事業費	公募	0.81~1.68	24. 8. 21~25. 3. 18	34. 6. 20~44. 12. 20		
私立学校設備整備費	公募	0.22~0.77	24. 10. 15~24. 10. 23	29. 9. 20~34. 9. 20		
	予 算 現 額		収 入 済 額	比 較 増 減 額		収 入 率
(13) 警察関係	20,408,000,000 円		15,799,175,400 円	△ 4,608,824,600 円		77.4 %
ア 警察施設整備費	20,408,000,000		15,799,175,400	△ 4,608,824,600		77.4
ア) 交通安全施設整備費	4,849,000,000		3,299,679,600	△ 1,549,320,400		68.0
イ) 警察施設整備費	15,559,000,000		12,499,495,800	△ 3,059,504,200		80.3
借入目的	借入先	利率 (%) (年)	借入年月日 (平成 年 月 日)	償還期限 (平成 年 月 日)		
交通安全施設整備費	公募	0.74	24. 12. 26	34. 12. 20		
警察施設整備費	公募	0.77~1.93	24. 7. 31~24. 10. 23	34. 9. 20~54. 3. 19		
	銀行	0.444	25. 2. 22	35. 2. 15		
	予 算 現 額		収 入 済 額	比 較 増 減 額		収 入 率
(14) 消防関係	15,161,000,000 円		12,099,938,000 円	△ 3,061,062,000 円		79.8 %
ア 消防施設整備費	15,161,000,000		12,099,938,000	△ 3,061,062,000		79.8
ア) 消防装備費	9,178,000,000		6,457,502,400	△ 2,720,497,600		70.4
イ) 消防施設整備費	5,983,000,000		5,642,435,600	△ 340,564,400		94.3
借入目的	借入先	利率 (%) (年)	借入年月日 (平成 年 月 日)	償還期限 (平成 年 月 日)		
消防装備費	公募	0.63~0.77	24. 10. 23~25. 3. 27	34. 9. 20~35. 3. 20		
消防施設整備費	公募	0.76~0.77	24. 10. 23~25. 1. 28	34. 9. 20~34. 12. 20		

増減額説明

1 街路整備等の実績による減	△ 61,088,000,000 円
2 中小河川整備等の実績による減	△ 20,142,000,000
3 金融事業費等の実績による減	△ 18,285,000,000
4 東京港整備等の実績による減	△ 13,081,667,000
5 社会福祉施設等整備等の実績による減	△ 5,198,133,334
6 警察施設整備等の実績による減	△ 4,600,000,000
7 公園整備等の実績による減	△ 4,218,000,000
8 私立学校安全対策促進事業等の実績による減	△ 3,482,000,000

9	消防装備費等の実績による減	△	3,056,000,000	円
10	公営企業会計出資金等の実績による減	△	2,643,000,000	
11	市街地再開発費等の実績による減	△	2,588,000,000	
12	都立学校整備等の実績による減	△	2,040,000,000	
13	翌年度繰越による減	△	754,333,000	
14	土木補助費の実績による減	△	754,000,000	
15	地下高速鉄道建設事業助成費等の実績による減	△	693,000,000	
16	生活文化施設整備の実績による減	△	577,000,000	
17	スポーツ振興施設整備の実績による減	△	382,000,000	
18	都税事務所等整備の実績による減	△	365,000,000	
19	発行差額による減	△	109,895,000	
20	支庁庁舎整備等の実績による減	△	107,000,000	
21	廃棄物処理場等建設の実績による減	△	68,000,000	
22	自然公園整備等の実績による減	△	56,000,000	
	計	△	144,288,028,334	
		予 算 現 額	収 入 済 額	比 較 増 減 額
	合 計	464,080,000,000	円 319,791,971,666	円 △144,288,028,334

(14) 繰越金	予算現額	収入済額	比較増減額	収入率 100.0 %
	円 35,579,890,000	円 35,579,890,548	円 548	{ 決算書 5頁 事項別明細書 108頁 }

執行概要説明

前年度からの繰越金を収入

		収入済額	支出済額	差引
剰余金	平成23年度一般会計決算	5,970,153,004,847 円	5,934,573,114,299 円	35,579,890,548 円

	予算現額	収入済額	比較増減額
歳入合計	6,225,103,304,000 円	5,955,489,499,754 円	△ 269,613,804,246 円
収入率			95.7 %