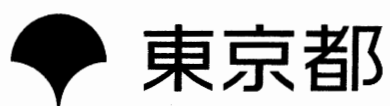


平成 26 年度

東京都決算参考書



は　じ　め　に

本書は、会計管理者が地方自治法（昭和22年法律第67号）第233条第1項により決算を調製した後に、決算関係書類の補完資料として、東京都会計事務規則（昭和39年東京都規則第88号）第109条の規定に基づき作成するものである。

本書の内容は、

- 1) 各会計決算総括表
- 2) 款別決算概要説明
- 3) 局別款別予算決算一覧表
- 4) 各会計節別予算決算一覧表

を掲載するほか、歳入・歳出別の分析、関係参考表、グラフ等を掲載し、決算資料の有効活用に資することとしている。

目 次

I 決算の総括

1 一般会計	2
(1) 歳入歳出決算	2
(2) 歳入	2
(3) 歳出	3
2 特別会計	4
(1) 歳入歳出決算	4
(2) 歳入	4
(3) 歳出	5
3 決算総額	6
(1) 歳入歳出決算	6
(2) 歳入	6
(3) 歳出	7
表1 各会計決算総括表	8
表2 形式収支及び実質収支の推移	10
表3 歳入歳出決算額の推移	12
図1 歳入決算額の推移及び構成比	14
図2 歳出決算額の推移及び構成比	15
表4 各会計節別予算決算一覧表	16
表5 一般会計局別節別一覧表	19
表6 一般会計職員手当等一覧表	21
表7 一般会計繰越額の状況	23
表8 特別会計繰越額の状況	23

Ⅱ 一般会計

表9	款別区分表（歳入）	26
表10	歳入款別一覧表	28
表11	款別区分表（歳出）	30
表12	歳出款別一覧表	32
図3	歳入款別構成の推移	34
図4	歳出款別構成の推移	35
表13	局別款別予算決算一覧表（歳入）	37
表14	局別款別予算決算一覧表（歳出）	39

款別決算概要説明

1	歳入	41
(1)	都税	41
表15	都税税目別決算額	42
表16	都税収入済額の推移	44
図5	平成26年度都税収入の構成比	46
(2)	地方譲与税	47
(3)	助成交付金	48
(4)	地方特例交付金	49
(5)	特別交付金	50
(6)	分担金及負担金	51
(7)	使用料及手数料	54
(8)	国庫支出金	58
(9)	財産収入	66
(10)	寄附金	68
(11)	繰入金	69

(12) 諸 収 入	73
(13) 都 債	82
(14) 繰 越 金	89
(15) 区市町村たばこ税都交付金	90
2 歳 出	91
(1) 議 会 費	91
(2) 総 務 費	92
(3) 徴 税 費	96
(4) 生 活 文 化 費	97
(5) スポーツ振興費	99
(6) 都 市 整 備 費	101
(7) 環 境 費	104
(8) 福 祉 保 健 費	106
(9) 産 業 労 働 費	111
(10) 土 木 費	114
(11) 港 湾 費	119
(12) 教 育 費	122
(13) 学 務 費	125
(14) 警 察 費	127
(15) 消 防 費	131
(16) 公 債 費	133
(17) 諸 支 出 金	134
(18) 予 備 費	137

Ⅲ 特別会計

1	特別区財政調整会計	139
2	地方消費税清算会計	143
3	小笠原諸島生活再建資金会計	147
4	母子父子福祉貸付資金会計	151
5	心身障害者扶養年金会計	155
6	中小企業設備導入等資金会計	159
7	林業・木材産業改善資金助成会計	163
8	沿岸漁業改善資金助成会計	167
9	と 場 会 計	171
10	都営住宅等事業会計	175
11	都営住宅等保証金会計	183
12	都市開発資金会計	187
13	用 地 会 計	191
14	公 債 費 会 計	195
15	臨海都市基盤整備事業会計	201

I 決算の総括

I 決算の総括

1 一般会計

(1) 歳入歳出決算

平成26年度東京都一般会計歳入歳出決算額は、

歳入	6,546,693,244,890円
----	--------------------

歳出	6,403,917,878,290
----	-------------------

であり、

差引	142,775,366,600
----	-----------------

である。この剰余金を、翌平成27年度へ繰り越した。

(2) 歳入

① 歳入について、予算現額と収入済額とを比較すると

予算現額	6,789,403,203,000円
------	--------------------

内訳

当初予算額	6,659,000,000,000
-------	-------------------

補正予算額	86,201,298,000
-------	----------------

繰越事業費繰越財源充当額	44,201,905,000
--------------	----------------

収入済額	6,546,693,244,890
------	-------------------

であり、

差引	242,709,958,110
----	-----------------

の収入減となった。

予算現額に対する収入済額の割合である収入率は96.4%であり、これを前年度と比較すると0.7ポイント増加した。

② 都税

歳入決算額の大半を占める都税収入の歳入決算額に占める割合は、72.4%であり、これを前年度と比較すると0.9ポイント減少した。

(3) 歳 出

歳出について、予算現額と支出済額とを比較すると

予 算 現 額 6, 7 8 9, 4 0 3, 2 0 3, 0 0 0 円

内 訳

当初予算額 6, 6 5 9, 0 0 0, 0 0 0, 0 0 0

補正予算額 8 6, 2 0 1, 2 9 8, 0 0 0

繰越事業費繰越額 4 4, 2 0 1, 9 0 5, 0 0 0

支 出 済 額 6, 4 0 3, 9 1 7, 8 7 8, 2 9 0

であり、

予算現額から支出済額を差引くと 3 8 5, 4 8 5, 3 2 4, 7 1 0

うち翌年度繰越額 3 8, 8 8 9, 9 1 1, 0 0 0

不 用 額 3 4 6, 5 9 5, 4 1 3, 7 1 0

となっている。

予算現額に対する	}	支出済額の割合は	9 4 . 3 %
		翌年度繰越額の割合は	0 . 6

であり、これを前年度と比較すると、支出済額の割合は0. 2ポイント減少し、翌年度繰越額の割合は0. 1ポイント減少した。

2 特別会計

(1) 歳入歳出決算

平成26年度特別会計（特別区財政調整、地方消費税清算、小笠原諸島生活再建資金、母子父子福祉貸付資金、心身障害者扶養年金、中小企業設備導入等資金、林業・木材産業改善資金助成、沿岸漁業改善資金助成、と場、都営住宅等事業、都営住宅等保証金、都市開発資金、用地、公債費、臨海都市基盤整備事業の15会計）

の歳入歳出決算額は

歳	入	4,370,635,481,345 円
歳	出	4,196,756,042,377
差	引	173,879,438,968

であり、

である。この剰余金を、翌平成27年度へ繰り越した。

(2) 歳入

歳入について、予算現額と収入済額とを比較すると

予 算 現 額	4,501,272,576,000 円
内 訳	
当初予算額	4,420,101,000,000
補正予算額	66,454,000,000
繰越事業費繰越財源充当額	14,717,576,000
収 入 済 額	4,370,635,481,345
差 引	130,637,094,655

であり、

の収入減となった。

予算現額に対する収入済額の割合である収入率は97.1%であり、これを前年度と比較すると1.3ポイント減少した。

(3) 歳 出

歳出について、予算現額と支出済額とを比較すると

予 算 現 額 4, 308, 119, 576, 000 円

内 訳

当初予算額 4, 269, 390, 000, 000

補正予算額 24, 012, 000, 000

繰越事業費繰越額 14, 717, 576, 000

支 出 済 額 4, 196, 756, 042, 377

であり、

予算現額から支出済額を差引くと 111, 363, 533, 623

うち翌年度繰越額 10, 720, 588, 000

不 用 額 100, 642, 945, 623

となっている。

予算現額に対する	}	支出済額の割合は	97.4%
		翌年度繰越額の割合は	0.2

であり、これを前年度と比較すると、支出済額の割合は0.3ポイント減少し、翌年度繰越額の割合は0.2ポイント減少した。

3 決算総額

(1) 歳入歳出決算

平成26年度の一般会計及び特別会計の歳入歳出決算額の総額は

歳	入	10,917,328,726,235 円
歳	出	10,600,673,920,667

であり、

差	引	316,654,805,568
---	---	-----------------

である。この剰余金を、翌平成27年度へ繰り越した。

(2) 歳入

歳入について、予算現額と収入済額とを比較すると

予	算	現	額	11,290,675,779,000 円
---	---	---	---	----------------------

内 訳

当初予算額	11,079,101,000,000
-------	--------------------

補正予算額	152,655,298,000
-------	-----------------

繰越事業費繰越財源充当額	58,919,481,000
--------------	----------------

収	入	済	額	10,917,328,726,235
---	---	---	---	--------------------

であり、

差	引	373,347,052,765
---	---	-----------------

の収入減となった。

予算現額に対する収入済額の割合である収入率は96.7%であり、これを前年度と比較すると0.1ポイント減少した。

(3) 歳 出

歳出について、予算現額と支出済額とを比較すると

予 算 現 額 11,097,522,779,000 円

内 訳

当初予算額 10,928,390,000,000

補正予算額 110,213,298,000

繰越事業費繰越額 58,919,481,000

支 出 済 額 10,600,673,920,667

であり、

予算現額から支出済額を差引くと 496,848,858,333

うち翌年度繰越額 49,610,499,000

不 用 額 447,238,359,333

となっている。

予算現額に対する	{	支出済額の割合は	95.5%
		翌年度繰越額の割合は	0.4

であり、これを前年度と比較すると、支出済額の割合は0.2ポイント減少し、
翌年度繰越額の割合は0.2ポイント減少した。

表1 各会計

会計	歳入					予算現額
	予算現額 (円)	収入済額 (円)	予算現額に 対する収入 済額の増減 (円)	予算現額に 対する収入 済額の割合 (%)	収入済額計 に対する各 会計別収入 済額の割合 (%)	
一般会計	6,789,403,203,000	6,546,693,244,890	△ 242,709,958,110	96.4	60.0	6,789,403,203,000
特別区財政調整 会計	981,603,000,000	981,602,646,000	△ 354,000	100.0	9.0	981,603,000,000
地方消費税清算 会計	1,387,442,000,000	1,294,016,267,275	△ 93,425,732,725	93.3	11.8	1,211,562,000,000
小笠原諸島生活 再建資金会計	277,000,000	729,511,994	452,511,994	263.4	0.0	277,000,000
母子父子福祉貸 付資金会計	4,764,000,000	5,130,596,687	366,596,687	107.7	0.0	4,764,000,000
心身障害者扶養 年金会計	5,926,000,000	5,694,552,298	△ 231,447,702	96.1	0.0	5,926,000,000
中小企業設備導 入等資金会計	5,491,000,000	4,047,164,059	△ 1,443,835,941	73.7	0.0	5,491,000,000
林業・木材産業改 善資金助成会計	52,000,000	82,024,775	30,024,775	157.7	0.0	52,000,000
沿岸漁業改善資 金助成会計	48,000,000	89,621,616	41,621,616	186.7	0.0	48,000,000
と場会計	6,176,000,000	5,932,989,877	△ 243,010,123	96.1	0.1	6,176,000,000
都営住宅等事業 会計	176,226,000,000	163,457,787,142	△ 12,768,212,858	92.8	1.5	176,226,000,000
都営住宅等保証 金会計	14,206,000,000	13,770,872,495	△ 435,127,505	96.9	0.1	4,172,000,000
都市開発資金会 計	9,269,000,000	6,318,465,501	△ 2,950,534,499	68.2	0.1	9,269,000,000
用地会計	29,835,414,000	28,378,025,140	△ 1,457,388,860	95.1	0.3	29,835,414,000
公債費会計	1,856,650,000,000	1,841,321,560,022	△ 15,328,439,978	99.2	16.9	1,856,650,000,000
臨海都市基盤整 備事業会計	23,307,162,000	20,063,396,464	△ 3,243,765,536	86.1	0.2	16,068,162,000
合 計	11,290,675,779,000	10,917,328,726,235	△ 373,347,052,765	96.7	100	11,097,522,779,000

決 算 総 括 表

歳 出					差 額	
支 出 済 額	翌年度繰越額	不 用 額	予算現額に 対する支出 済額の割合	支出済額計 に対する各 会計別支出 済額の割合	収 入 済 額 －支出済額	処 分
(円)	(円)	(円)	(%)	(%)	(円)	
6,403,917,878,290	38,889,911,000	346,595,413,710	94.3	60.4	142,775,366,600	各 会 計 翌 年 度 へ 繰 越
981,602,646,000	0	354,000	100.0	9.3	0	
1,154,853,117,212	0	56,708,882,788	95.3	10.9	139,163,150,063	
13,000,000	0	264,000,000	4.7	0.0	716,511,994	
3,753,819,243	0	1,010,180,757	78.8	0.0	1,376,777,444	
5,694,552,298	0	231,447,702	96.1	0.0	0	
1,551,407,780	0	3,939,592,220	28.3	0.0	2,495,756,279	
41,570	0	51,958,430	0.1	0.0	81,983,205	
162,697	0	47,837,303	0.3	0.0	89,458,919	
5,932,989,877	0	243,010,123	96.1	0.1	0	
162,160,505,335	9,332,000,000	4,733,494,665	92.0	1.5	1,297,281,807	
4,147,133,252	0	24,866,748	99.4	0.0	9,623,739,243	
6,318,465,501	0	2,950,534,499	68.2	0.1	0	
20,813,540,469	149,261,000	8,872,612,531	69.8	0.2	7,564,484,671	
1,841,321,560,022	0	15,328,439,978	99.2	17.4	0	
8,593,101,121	1,239,327,000	6,235,733,879	53.5	0.1	11,470,295,343	
10,600,673,920,667	49,610,499,000	447,238,359,333	95.5	100	316,654,805,568	

表2 形式収支及び実質収支の

項目		年度	平成22年度	平成23年度	平成24年度	
一般 会計	歳入総額 (A)		5,892,680,311,480	5,970,153,004,847	5,955,489,499,754	
	歳出総額 (B)		5,869,941,390,382	5,934,573,114,299	5,902,977,153,937	
	形式収支 (A) - (B) = (C)		22,738,921,098	35,579,890,548	52,512,345,817	
	翌年度へ繰越すべき財源 (D)		21,382,696,000	29,116,983,000	35,582,099,000	
	内訳	繰越明許費繰越額		14,709,773,000	23,714,348,000	28,060,400,000
		事故繰越し繰越額		6,672,923,000	5,402,635,000	7,521,699,000
	実質収支 (C) - (D) = (E)		1,356,225,098	6,462,907,548	16,930,246,817	
特別 会計	歳入総額		4,103,973,381,183	3,721,004,710,485	3,696,502,913,852	
	歳出総額		3,958,352,419,166	3,577,365,773,301	3,543,092,536,606	
	形式収支		145,620,962,017	143,638,937,184	153,410,377,246	
	翌年度へ繰越すべき財源		544,605,000	310,150,000	771,199,000	
	内訳	繰越明許費繰越額		509,377,000	281,087,000	766,230,000
		事故繰越し繰越額		35,228,000	29,063,000	4,969,000
	実質収支		145,076,357,017	143,328,787,184	152,639,178,246	
各 会計 総 額	各会計歳入総額		9,996,653,692,663	9,691,157,715,332	9,651,992,413,606	
	各会計歳出総額		9,828,293,809,548	9,511,938,887,600	9,446,069,690,543	
	形式収支		168,359,883,115	179,218,827,732	205,922,723,063	
	翌年度へ繰越すべき財源		21,927,301,000	29,427,133,000	36,353,298,000	
	内訳	繰越明許費繰越額		15,219,150,000	23,995,435,000	28,826,630,000
		事故繰越し繰越額		6,708,151,000	5,431,698,000	7,526,668,000
	実質収支		146,432,582,115	149,791,694,732	169,569,425,063	

推 移 (平成22年度～平成26年度)

(単位：円)

平成25年度	平成26年度	対前年度増減額	
6,130,260,742,644	6,546,693,244,890	416,432,502,246	歳 入 総 額
6,049,865,918,481	6,403,917,878,290	354,051,959,809	歳 出 総 額
80,394,824,163	142,775,366,600	62,380,542,437	形 式 収 支
33,919,677,000	26,936,911,000	△ 6,982,766,000	翌年度へ繰越すべき財源
29,934,780,000	26,313,983,000	△ 3,620,797,000	繰越明許費繰越額
3,984,897,000	622,928,000	△ 3,361,969,000	事故繰越し繰越額
46,475,147,163	115,838,455,600	69,363,308,437	実 質 収 支
4,199,510,472,746	4,370,635,481,345	171,125,008,599	歳 入 総 額
4,008,499,154,316	4,196,756,042,377	188,256,888,061	歳 出 総 額
191,011,318,430	173,879,438,968	△ 17,131,879,462	形 式 収 支
1,147,855,000	1,076,193,000	△ 71,662,000	翌年度へ繰越すべき財源
1,147,855,000	1,065,476,000	△ 82,379,000	繰越明許費繰越額
-	10,717,000	10,717,000	事故繰越し繰越額
189,863,463,430	172,803,245,968	△ 17,060,217,462	実 質 収 支
10,329,771,215,390	10,917,328,726,235	587,557,510,845	各 会 計 歳 入 総 額
10,058,365,072,797	10,600,673,920,667	542,308,847,870	各 会 計 歳 出 総 額
271,406,142,593	316,654,805,568	45,248,662,975	形 式 収 支
35,067,532,000	28,013,104,000	△ 7,054,428,000	翌年度へ繰越すべき財源
31,082,635,000	27,379,459,000	△ 3,703,176,000	繰越明許費繰越額
3,984,897,000	633,645,000	△ 3,351,252,000	事故繰越し繰越額
236,338,610,593	288,641,701,568	52,303,090,975	実 質 収 支

表3 歳入歳出決算額の推移

年度 会計	平成22年度			平成23年度		
	収入 支出 済額	対前年 度比 (%)	指 数	収入 支出 済額	対前年 度比 (%)	指 数
一般会計	5,892,680,311	91.8	100	5,970,153,005	101.3	101
	5,869,941,390	91.8	100	5,934,573,114	101.1	101
特別区財政調整会計	867,556,697	100.5	100	886,526,903	102.2	102
	867,556,697	100.5	100	886,526,903	102.2	102
地方消費税清算会計	1,117,803,188	105.3	100	1,104,715,054	98.8	99
	1,018,236,023	101.7	100	1,004,801,716	98.7	99
小笠原諸島生活再建資金会計	660,570	101.9	100	682,277	103.3	103
	0	0	100	0	0	—
母子父子福祉貸付資金会計	4,982,960	103.5	100	6,109,026	122.6	123
	4,229,006	100.4	100	4,202,359	99.4	99
心身障害者扶養年金会計	7,052,378	90.2	100	6,811,524	96.6	97
	7,052,378	90.2	100	6,811,524	96.6	97
中小企業設備導入等資金会計	6,129,296	100.3	100	3,843,355	62.7	63
	3,672,748	99.8	100	1,375,322	37.4	37
林業・木材産業改善資金助成会計	83,654	109.7	100	66,559	79.6	80
	24,538	—	100	29	0.1	0
沿岸漁業改善資金助成会計	48,945	94.9	100	81,177	165.9	166
	321	0.9	100	37,848	—	—
と場会計	5,591,282	92.6	100	5,838,412	104.4	104
	5,591,282	92.6	100	5,838,412	104.4	104
都営住宅等事業会計	148,741,210	96.9	100	147,540,127	99.2	99
	148,160,992	96.7	100	147,446,047	99.5	100
都営住宅等保証金会計	9,928,815	83.5	100	12,122,102	122.1	122
	626,094	13.6	100	576,479	92.1	92
都市開発資金会計	1,249,933	72.5	100	702,718	56.2	56
	1,249,933	72.5	100	702,718	56.2	56
用地会計	40,294,755	73.5	100	24,142,901	59.9	60
	32,730,270	69.2	100	16,578,417	50.7	51
公債費会計	1,848,633,162	95.2	100	1,484,865,768	80.3	80
	1,848,633,162	95.2	100	1,484,865,768	80.3	80
臨海都市基盤整備事業会計	27,026,367	135.5	100	24,770,075	91.7	92
	5,575,173	78.9	100	5,415,500	97.1	97
多摩ニュータウン事業会計	18,044,483	96.7	100	12,186,732	67.5	68
	14,868,116	83.6	100	12,186,732	82.0	82
農業改良資金助成会計	145,687	108.0	100			
	145,687	—	100			
特別会計合計	4,103,973,382	98.8	100	3,721,004,710	90.7	91
	3,958,352,420	97.5	100	3,577,365,774	90.4	90
合計	9,996,653,693	94.6	100	9,691,157,715	96.9	97
	9,828,293,810	94.0	100	9,511,938,888	96.8	97

(平成22年度～平成26年度)

(単位：千円)

平成24年度			平成25年度			平成26年度		
収入済額	対前年度比	指数	収入済額	対前年度比	指数	収入済額	対前年度比	指数
支出済額	(%)		支出済額	(%)		支出済額	(%)	
5,955,489,500	99.8	101	6,130,260,743	102.9	104	6,546,693,245	106.8	111
5,902,977,154	99.5	101	6,049,865,918	102.5	103	6,403,917,878	105.9	109
905,047,311	102.1	104	936,100,801	103.4	108	981,602,646	104.9	113
905,047,311	102.1	104	936,100,801	103.4	108	981,602,646	104.9	113
1,099,474,991	99.5	98	1,125,092,835	102.3	101	1,294,016,267	115.0	116
992,423,065	98.8	97	977,645,403	98.5	96	1,154,853,117	118.1	113
704,055	103.2	107	714,738	101.5	108	729,512	102.1	110
10,000	—	—	0	0	—	13,000	—	—
5,904,036	96.6	118	5,624,515	95.3	113	5,130,597	91.2	103
4,035,457	96.0	95	3,813,731	94.5	90	3,753,819	98.4	89
6,313,179	92.7	90	6,067,627	96.1	86	5,694,552	93.9	81
6,313,179	92.7	90	6,067,627	96.1	86	5,694,552	93.9	81
4,050,553	105.4	66	3,544,677	87.5	58	4,047,164	114.2	66
1,571,159	114.2	43	1,059,045	67.4	29	1,551,408	146.5	42
76,788	115.4	92	86,831	113.1	104	82,025	94.5	98
0	0	0	13,731	—	56	42	0.3	0
70,822	87.2	145	82,760	116.9	169	89,622	108.3	183
15,725	41.5	—	20,100	127.8	—	163	0.8	51
5,655,871	96.9	101	5,581,191	98.7	100	5,932,990	106.3	106
5,655,871	96.9	101	5,581,190	98.7	100	5,932,990	106.3	106
147,993,420	100.3	99	155,610,870	105.1	105	163,457,787	105.0	110
146,451,322	99.3	99	154,399,635	105.4	104	162,160,505	105.0	109
13,777,608	113.7	139	15,169,775	110.1	153	13,770,872	90.8	139
572,247	99.3	91	1,972,295	344.7	315	4,147,133	210.3	662
1,615,038	229.8	129	351,974	21.8	28	6,318,466	—	506
1,615,038	229.8	129	351,974	21.8	28	6,318,466	—	506
21,353,745	88.4	53	39,792,046	186.3	99	28,378,025	71.3	70
13,789,260	83.2	42	32,227,561	233.7	98	20,813,541	64.6	64
1,460,713,088	98.4	79	1,882,480,209	128.9	102	1,841,321,560	97.8	100
1,460,713,088	98.4	79	1,882,480,209	128.9	102	1,841,321,560	97.8	100
23,752,409	95.9	88	23,209,623	97.7	86	20,063,396	86.4	74
4,879,815	90.1	88	6,765,853	138.6	121	8,593,101	127.0	154
3,696,502,914	99.3	90	4,199,510,472	113.6	102	4,370,635,481	104.1	106
3,543,092,537	99.0	90	4,008,499,155	113.1	101	4,196,756,043	104.7	106
9,651,992,414	99.6	97	10,329,771,215	107.0	103	10,917,328,726	105.7	109
9,446,069,691	99.3	96	10,058,365,073	106.5	102	10,600,673,921	105.4	108

図1 歳入決算額の推移及び構成比（平成22年度～平成26年度）

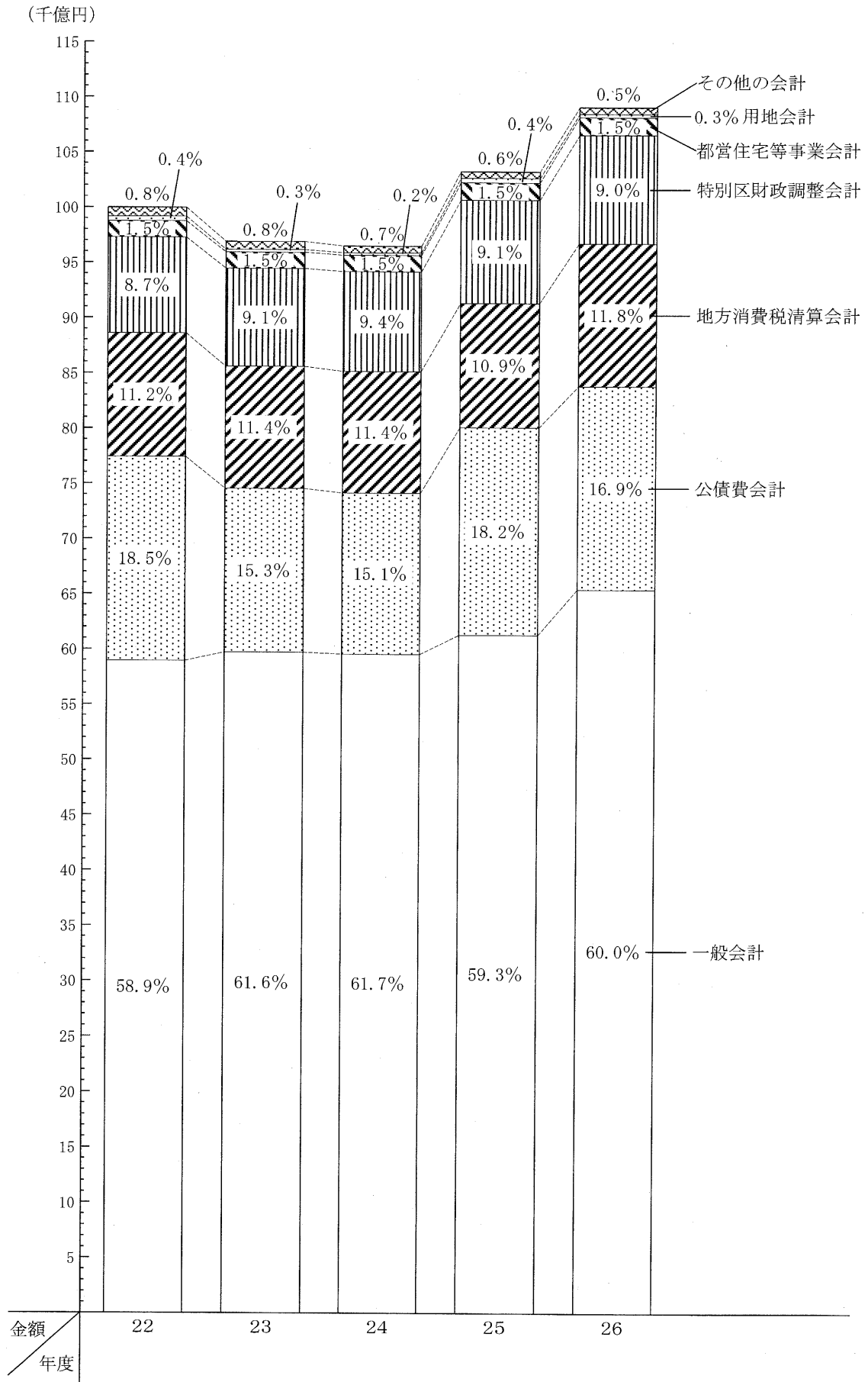
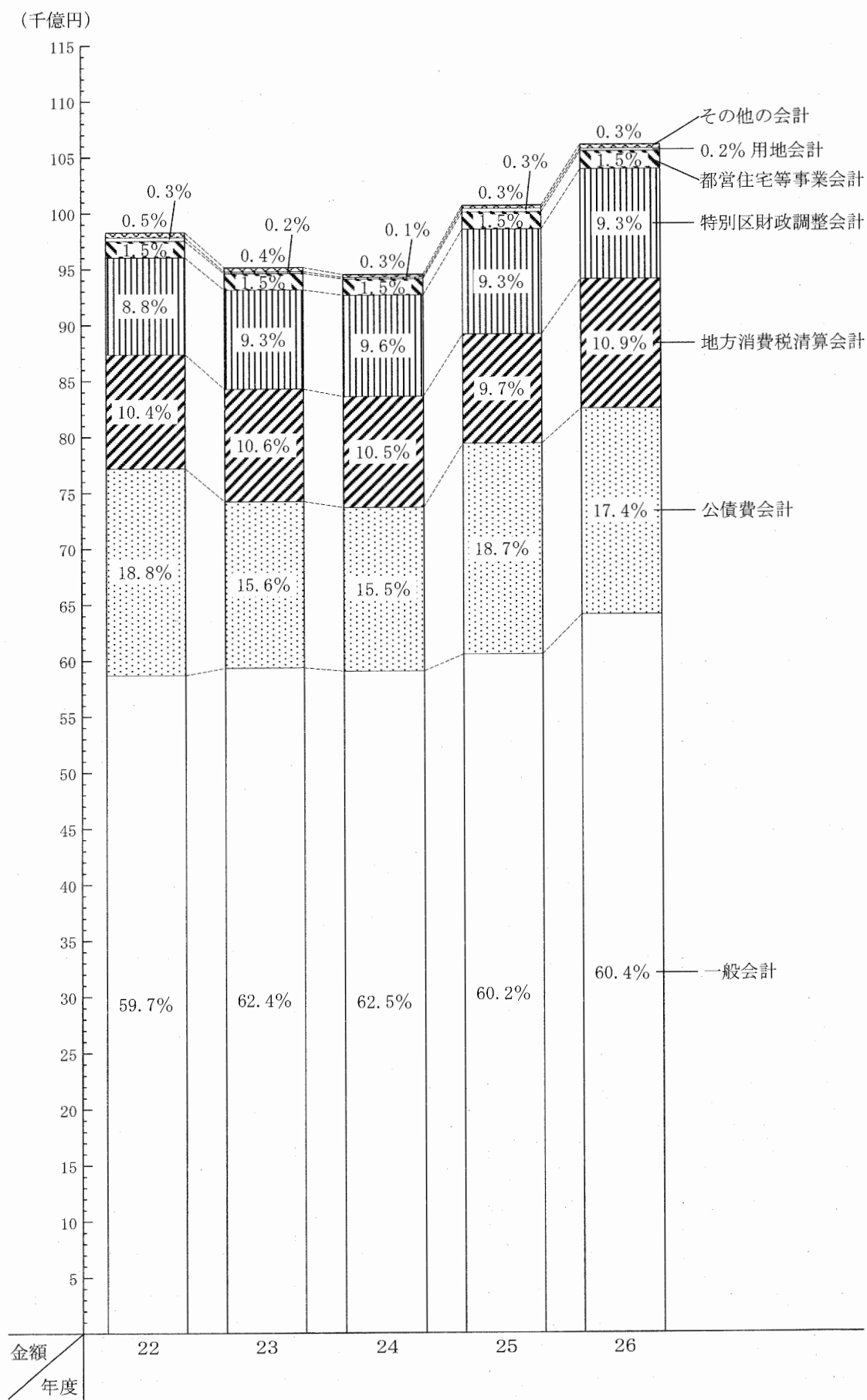


図2 歳出決算額の推移及び構成比（平成22年度～平成26年度）



金額の { 上段は予算現額 } を示す。
 { 下段は支出済額 }

節	会計	一般会計	特別区財政調整会計	地方消費税清算会計	小笠原諸島生活再建 資金会計
1	報 酬	50,741,003,000 48,895,065,732			
2	給 料	590,226,843,000 587,776,353,918			
3	職 員 手 当 等	644,007,685,000 636,566,625,394			
4	共 済 費	223,203,602,000 220,286,225,308			
5	災 害 補 償 費	509,145,000 272,956,280			
6	恩 給 及 退 職 年 金	2,524,209,000 2,434,658,654			
7	賃 金	2,190,773,000 1,547,801,525			
8	報 償 費	5,895,227,000 4,823,639,414			
9	旅 費	7,278,496,000 6,150,983,062			
10	交 際 費	72,471,000 32,652,842			
11	需 用 費	70,604,552,000 64,333,849,401			
12	役 務 費	25,222,925,000 21,555,655,932			
13	委 託 料	288,724,809,000 247,308,827,891			
14	使 用 料 及 賃 借 料	58,589,192,000 55,731,636,378			
15	工 事 請 負 費	349,653,033,000 282,753,810,820			
16	原 材 料 費	1,208,524,000 1,104,949,949			
17	公 有 財 産 購 入 費	90,485,379,000 83,322,279,477			
18	備 品 購 入 費	15,760,000,000 14,320,879,897			
19	負 担 金 補 助 及 交 付 金	1,819,798,381,000 1,684,079,056,027	981,603,000,000 981,602,646,000	3,739,000,000 3,260,020,162	
20	扶 助 費	112,955,570,000 108,598,872,405			
21	貸 付 金	315,249,456,000 242,120,342,726			277,000,000 13,000,000
22	補 償 補 填 及 賠 償 金	42,443,014,000 33,150,946,836			
23	償 還 金 利 子 及 割 引 料	52,774,565,000 51,003,966,962		779,537,000,000 728,896,855,007	
24	投 資 及 出 資 金	108,278,478,000 104,422,616,184			
25	積 立 金	366,636,420,000 363,760,096,115			
26	寄 附 金				
27	公 課 費	218,100,000 185,838,548			
28	繰 出 金	1,539,508,202,000 1,537,377,290,613		428,286,000,000 422,696,242,043	
	(予 備 費)	4,643,149,000 0			
	合 計	6,789,403,203,000 6,403,917,878,290	981,603,000,000 981,602,646,000	1,211,562,000,000 1,154,853,117,212	277,000,000 13,000,000

表4 各 会 計 節 別 予 算 決 算 一 覧 表

(単位：円)

母子父子福祉貸付資金 会計	心身障害者扶養年金会計	中小企業設備導入等 資金会計	林業・木材産業改善 資金助成会計	沿岸漁業改善 資金助成会計	と場会計	都営住宅等事業会計	都営住宅等保証金会計	都市開発資金会計	用地会計	公債費会計	臨海都市基盤整備 事業会計	合 計	節 別 構成比 (%)	会計 節
					38,322,000	33,474,000					1,456,000	50,814,255,000	0.5	1 報 酬
					22,021,080	30,276,431					453,400	48,947,816,643		
					1,042,667,000	1,198,514,000					100,214,000	592,568,238,000	5.6	2 給 料
					1,032,013,957	1,101,317,507					99,784,165	590,009,469,547		
193,000		1,090,000			882,330,000	986,732,000		390,000	13,442,000	15,300,000	75,770,000	645,982,932,000	6.0	3 職 員 手 当 等
9,153		173,129			831,867,026	918,029,129		140,640	2,238,374	13,434,484	74,467,575	638,406,984,904		
					347,219,000	393,953,000		5,000	5,000		35,053,000	223,979,837,000	2.1	4 共 済 費
					339,012,634	363,597,703		0	0		34,167,742	221,023,003,387		
												509,145,000	0.0	5 災 害 補 償 費
												272,956,280		
												2,524,209,000	0.0	6 恩 給 及 退 職 年 金
												2,434,658,654		
1,528,000		536,000			322,000	27,568,000		288,000	344,000		3,456,000	2,224,815,000	0.0	7 賃 金
1,333,751		0			0	18,248,478		0	0		3,345,566	1,570,729,320		
		204,000	449,000		1,029,000	2,837,000						5,899,746,000	0.1	8 報 償 費
		0	0		877,764	1,321,820						4,825,838,998		
240,000		2,213,000	59,000	250,000	1,176,000	34,243,000		349,000	8,570,000	8,511,000	1,057,000	7,335,164,000	0.1	9 旅 費
124,787		210,770	41,570	18,096	356,524	17,459,187		0	689,542	4,034,358	707,553	6,174,625,449		
												72,471,000	0.0	10 交 際 費
												32,652,842		
1,685,000		6,766,000	87,000	83,000	299,087,000	112,294,000		1,650,000	11,029,000	6,821,000	16,915,000	71,060,969,000	0.6	11 需 用 費
1,190,217		2,826,408	0	0	280,875,047	92,245,474		44,849	2,830,836	3,262,955	8,944,971	64,726,070,158		
556,000		585,000			94,622,000	130,795,000		105,000	17,202,000	4,081,334,000	2,492,000	29,550,616,000	0.2	12 役 務 費
177,517		250,861			91,041,331	67,298,413		0	415,044	2,632,279,736	1,420,222	24,348,539,056		
2,314,000	16,054,000	955,000		667,000	718,320,000	67,791,675,000		364,000	221,396,000	76,620,000	782,130,000	358,335,304,000	3.0	13 委 託 料
1,517,450	12,632,320	0		144,601	689,024,411	62,949,622,697		0	41,675,716	39,339,442	166,234,724	311,209,019,252		
		1,974,000			8,238,000	458,764,000		84,000	4,668,000	6,684,000	9,168,000	59,078,772,000	0.5	14 使 用 料 及 賃 借 料
		109,804			7,572,585	427,073,336		0	1,110,719	2,808,289	9,056,309	56,179,367,420		
					214,122,000	48,940,150,000					8,728,631,000	407,535,936,000	3.1	15 工 事 請 負 費
					196,303,003	43,016,090,990					5,438,943,764	331,405,148,577		
					797,000	422,000						1,209,743,000	0.0	16 原 材 料 費
					0	394,740						1,105,344,689		
						602,116,000		1,000,000,000	9,488,000,000			101,575,495,000	0.8	17 公 有 財 産 購 入 費
						173,029,913		0	1,700,013,355			85,195,322,745		
		650,000			27,743,000	4,200,000			263,000	270,000	753,000	15,793,879,000	0.1	18 備 品 購 入 費
		0			14,483,448	0			0	0	106,704	14,335,470,049		
233,802,000	5,666,922,000	27,000	405,000		1,199,228,000	6,715,677,000		20,000		20,000	2,180,349,000	2,821,136,831,000	25.3	19 負 担 金 補 助 及 交 付 金
192,052,202	5,462,790,272	0	0		1,182,751,672	6,534,937,550		20,000		0	742,057,136	2,683,056,331,021		
												112,955,570,000	1.0	20 扶 助 費
												108,598,872,405		
4,523,682,000		15,000,000	51,000,000	47,000,000								320,163,138,000	2.3	21 貸 付 金
3,557,414,166		14,785,000	0	0								245,705,541,892		
						1,651,041,000			1,846,414,000		2,594,736,000	48,535,205,000	0.3	22 補 償 補 填 及 賠 償 金
						847,425,644			849,659,972		477,579,461	35,325,611,913		
		2,500,000				11,264,000	625,000,000			1,516,300,395,000		2,349,250,724,000	21.6	23 償 還 金 利 子 及 割 引 料
		2,198,500				11,070,872	600,133,252			1,502,472,355,758		2,282,986,580,351		
												108,278,478,000	1.0	24 投 資 及 出 資 金
												104,422,616,184		
	243,024,000									336,154,045,000		703,033,489,000	6.6	25 積 立 金
	219,129,706									336,154,045,000		700,133,270,821		
														26 寄 附 金
					51,447,000						9,000	269,556,000	0.0	27 公 課 費
					0						8,800	185,847,348		
		5,458,500,000			1,249,331,000	47,130,281,000	3,547,000,000	8,265,745,000	18,224,081,000		1,535,973,000	2,053,205,113,000	19.2	28 繰 出 金
		1,530,853,308			1,244,789,395	45,591,065,451	3,547,000,000	6,318,260,012	18,214,906,911		1,535,823,029	2,038,056,230,762		
												4,643,149,000	0	(予 備 費)
												0		
4,764,000,000	5,926,000,000	5,491,000,000	52,000,000	48,000,000	6,176,000,000	176,226,000,000	4,172,000,000	9,269,000,000	29,835,414,000	1,856,650,000,000	16,068,162,000	11,097,522,779,000	100	合 計
3,753,819,243	5,694,552,298	1,551,407,780	41,570	162,697	5,932,989,877	162,160,505,335	4,147,133,252	6,318,465,501	20,813,540,469	1,841,321,560,022	8,593,101,121	10,600,673,920,667		

表6 一般会計職員手当等一覧表

金額の { 上段は予算現額 } を示す。
下段は支出済額

(単位：円)

局 名	職員手当等	1 扶養手当	2 地域手当	3 期末手当	4 勤勉手当	5 管理職手当	6 通勤手当	7 住居手当	8 初任給調整手当	9 特別勤務手当	10 時間外勤務手当	11 休日給夜勤手当	12 宿日直手当	13 退職手当	14 児童手当	合 計	
政 策 企 画 局	14,862,000 12,437,377	203,564,000 183,087,730	272,724,000 265,824,755	183,229,000 182,712,119	68,070,000 66,982,309	26,130,000 25,268,463	6,225,000 6,000,000	5,739,000 892,000	163,749,000 163,748,888	2,592,000 662,488				11,255,000 9,930,000	958,139,000 917,546,129		
青 少 年 ・ 治 安 対 策 本 部	6,352,000 4,940,600	60,097,000 53,387,213	80,286,000 75,025,504	54,876,000 54,875,348	17,073,000 17,067,558	9,375,000 8,975,894	1,995,000 1,995,000	634,000 596,000		45,891,000 37,549,174	441,000 93,944			4,020,000 3,725,000	281,040,000 258,231,235		
総 務 局	97,487,000 94,444,006	854,982,000 846,618,387	1,431,822,000 1,421,575,711	966,204,000 958,397,443	232,414,000 216,542,518	145,902,000 142,961,516	18,247,000 15,926,823	14,800,000 13,536,000	402,429,000 362,653,997	563,554,000 549,955,225	26,984,000 19,828,708			21,491,834,000 20,300,186,715	55,221,000 53,260,000	26,301,880,000 24,995,887,049	
財 務 局	42,914,000 42,182,098	361,611,000 360,710,222	507,675,000 507,650,010	336,909,000 336,907,714	62,041,000 60,663,617	70,103,000 69,087,019	8,259,000 8,138,181		8,192,000 4,029,590	433,578,000 368,223,484	10,049,000 916,569					28,170,000 27,795,000	1,869,501,000 1,786,303,504
主 税 局	132,931,000 129,604,260	2,082,427,000 2,073,609,237	2,907,615,000 2,895,363,855	1,853,224,000 1,845,420,254	215,411,000 213,910,958	502,726,000 500,182,491	77,794,000 76,293,484			328,646,000 317,830,198	696,243,000 570,297,309					106,415,000 90,450,000	8,903,432,000 8,712,962,046
生 活 文 化 局	25,896,000 24,492,583	350,162,000 328,645,991	490,844,000 463,519,800	313,291,000 312,373,613	61,897,000 61,371,684	490,844,000 64,144,789	9,800,000 9,538,759			1,563,000 1,550,000	256,171,000 253,282,998	2,563,000 660,240				17,385,000 12,030,000	1,595,687,000 1,531,610,457
オリムピック・パラリンピック準備局	30,664,000 20,585,500	225,509,000 215,938,633	314,360,000 295,807,869	224,225,000 221,275,783	82,307,000 74,283,960	38,627,000 35,613,545	10,381,000 8,130,000			3,852,000 1,326,000	231,529,000 174,999,231	1,772,000 708,551				16,775,000 12,225,000	1,180,001,000 1,060,894,072
都 市 整 備 局	79,071,000 65,477,709	703,685,000 684,789,017	965,290,000 962,507,769	651,580,000 651,428,223	139,860,000 129,543,245	139,860,000 137,218,432	23,350,000 22,609,565			5,642,000 1,943,250	373,377,000 354,464,428					46,850,000 39,490,000	3,126,492,000 3,049,471,638
環 境 局	43,988,000 42,163,541	405,869,000 378,901,881	547,159,000 535,167,224	358,313,000 358,071,849	76,191,000 70,274,390	89,024,000 85,672,809	10,240,000 9,015,000			3,598,000 1,657,400	294,703,000 263,935,750	10,355,000 2,221,716				27,360,000 27,165,000	1,866,800,000 1,774,246,560
福 祉 保 健 局	254,111,000 242,963,063	3,373,891,000 3,276,893,660	4,783,463,000 4,651,672,097	2,988,087,000 2,987,685,277	354,773,000 342,660,253	683,793,000 667,510,124	75,226,000 74,352,539	248,069,000 231,974,555	232,621,000 180,399,085		1,476,355,000 1,311,481,716	492,886,000 377,151,935	114,693,000 107,146,200			147,640,000 129,985,000	15,225,608,000 14,581,875,504
病 院 経 営 本 部	1,224,000 30,000	3,253,000 2,285,557	4,787,000 3,360,632	2,486,000 2,218,956		800,000 457,222	720,000 360,000				11,607,000 2,444,083					1,170,000 45,000	26,047,000 11,201,450
産 業 労 働 局	97,184,000 92,711,126	938,548,000 898,340,999	1,357,851,000 1,322,674,877	870,261,000 861,111,931	122,487,000 119,681,540	201,729,000 198,353,190	24,916,000 24,613,636			119,935,000 106,054,399	591,835,000 533,967,290	18,164,000 10,382,217				61,455,000 58,100,000	4,404,365,000 4,225,991,205
建 設 局	217,636,000 207,283,812	1,710,877,000 1,710,769,356	2,504,462,000 2,406,846,237	1,546,509,000 1,546,506,580	189,460,000 189,099,684	361,268,000 360,738,008	49,022,000 49,020,890			14,457,000 14,070,060	1,169,817,000 1,109,227,303	5,986,000 5,985,480				117,695,000 115,805,000	7,887,189,000 7,715,352,410
港 湾 局	49,792,000 47,336,424	398,486,000 388,739,329	557,494,000 541,999,690	357,985,000 357,602,840	63,057,000 62,537,664	100,913,000 98,706,374	12,000,000 11,036,863			2,131,000 1,327,500	305,094,000 251,436,618	2,753,000 2,057,717				28,340,000 24,845,000	1,878,045,000 1,787,626,019
会 計 管 理 局	8,584,000 8,069,701	88,316,000 85,140,830	125,928,000 121,405,498	81,986,000 81,985,825	17,170,000 17,116,173	18,080,000 16,905,634	3,420,000 3,240,000			420,000 0	64,813,000 31,477,350	610,000 41,514				7,020,000 5,695,000	416,347,000 371,077,525
労 働 委 員 会 事 務 局	3,174,000 2,366,590	34,306,000 33,259,289	50,002,000 49,560,753	30,054,000 30,052,691	3,673,000 3,464,400	6,716,000 5,827,006	1,438,000 720,000				16,299,000 14,017,603					3,360,000 2,555,000	149,022,000 141,823,332
収 用 委 員 会 事 務 局	3,090,000 2,286,000	24,297,000 23,622,499	34,070,000 33,664,335	24,468,000 24,467,627	5,856,000 5,835,252	4,613,000 4,013,094	1,080,000 375,000			90,000 0	10,847,000 10,291,447					1,680,000 1,185,000	110,091,000 105,740,254
議 会 局	12,294,000 10,156,000	120,243,000 109,662,149	162,871,000 155,541,590	105,276,000 105,181,465	21,165,000 21,137,816	23,019,000 20,831,527	3,420,000 2,955,511			868,000 202,000	111,563,000 96,143,486	777,000 91,759				6,300,000 4,775,000	567,796,000 526,678,303
人 事 委 員 会 事 務 局	4,458,000 4,376,545	56,304,000 53,760,527	77,503,000 75,835,497	55,260,000 55,225,390	21,411,000 20,314,850	8,545,000 8,099,970	1,440,000 1,440,000			751,000 269,000	34,329,000 34,326,316	326,000 109,472				3,520,000 3,430,000	263,847,000 257,187,567
監 査 事 務 局	7,338,000 7,327,246	80,538,000 77,253,395	118,898,000 114,116,545	69,785,000 69,784,642	10,896,000 10,254,625	14,717,000 13,576,852	720,000 360,000			40,000 0	19,718,000 13,926,967	10,000 0				5,040,000 4,795,000	327,700,000 311,395,272
選 挙 管 理 委 員 会 事 務 局	1,506,000 1,458,000	21,592,000 21,184,275	30,681,000 30,413,172	21,442,000 21,441,777	3,567,000 3,464,400	4,004,000 3,681,746	540,000 420,000			468,000 203,000	26,910,000 26,900,209	891,000 493,966				1,200,000 1,160,000	112,801,000 110,820,545
教 育 庁	4,311,556,000 4,230,796,680	50,450,641,000 50,332,157,703	71,055,579,000 70,774,614,384	44,826,272,000 44,739,876,367	4,915,952,000 4,895,830,623	8,111,076,000 8,083,227,043	1,911,229,000 1,856,653,823	4,106,000 4,102,800	6,773,995,000 6,698,441,719	1,229,503,000 1,134,059,272	13,669,000 3,304,918			70,088,000 55,524,000	54,382,167,000 52,870,119,228	2,613,280,000 2,473,145,000	250,669,113,000 248,151,853,560
警 視 庁	6,268,640,000 6,224,425,943	33,856,934,000 33,698,891,645	48,844,572,000 48,756,974,507	30,616,842,000 30,536,496,765	1,607,574,000 1,591,376,026	7,431,709,000 7,333,057,936	594,444,000 543,024,995	6,507,000 4,405,200	4,700,104,000 4,623,281,883	34,699,853,000 34,697,013,679	17,726,154,000 17,404,684,671			939,262,000 894,070,550	32,892,686,000 32,667,921,018	3,344,400,000 3,340,900,000	223,529,681,000 222,316,524,818
東 京 消 防 庁	2,564,160,000 2,561,596,855	13,394,736,000 13,360,287,548	19,293,423,000 19,267,083,036	12,037,207,000 12,034,587,357	531,026,000 530,452,414	2,878,473,000 2,811,160,940	486,280,000 475,524,640			2,351,165,000 2,296,579,928	9,218,855,000 9,217,789,105	11,020,473,000 10,937,644,388			17,047,823,000 16,886,918,729	1,533,440,000 1,484,700,000	92,357,061,000 91,864,324,940
合 計	14,278,912,000 14,079,511,659	109,800,868,000 109,197,937,072	156,519,359,000 155,728,205,347	98,575,771,000 98,375,687,836	8,821,258,000 8,723,865,959	20,937,317,000 20,695,271,624	3,332,186,000 3,201,744,709	273,482,000 254,018,555	14,957,340,000 14,613,307,009	52,046,193,000 51,220,958,931	29,337,455,000 28,767,040,253	1,124,043,000 1,056,740,750	125,814,510,000 122,725,145,690	8,188,991,000 7,927,190,000	644,007,685,000 636,566,625,394		

表7 一般会計繰越額の状況

区分	予算現額	支出済額	翌年度繰越額	不用額	執行率	財 源 内 訳					
						分担金及負担金	国庫支出金	繰入金	諸収入	都債	繰越金
(明許繰越し)	千円	千円	千円	千円	%	千円	千円	千円	千円	千円	千円
都市整備費	2,728,959	2,680,940	0	48,019	98.2	0	378,524	6,723	0	0	2,295,693
環境費	57,917	57,834	0	83	99.9	0	6,729	0	0	0	51,104
福祉保健費	66,750	10,575	0	56,175	15.8	0	0	0	0	0	10,575
産業労働費	1,251,877	923,264	320,230	8,383	73.8	0	478,656	129,859	0	0	314,749
土木費	27,292,583	26,743,386	366,939	182,258	98.0	0	7,319,734	275,241	0	0	19,148,410
港湾費	5,722,371	5,224,099	0	498,272	91.3	0	1,685,891	0	244,165	854,000	2,440,042
警察費	2,246,210	2,227,211	0	18,999	99.2	0	0	0	0	0	2,227,211
(事故繰越し)											
産業労働費	220,154	220,121	0	33	100.0	0	80,811	0	0	0	139,310
土木費	3,236,838	2,493,033	0	743,805	77.0	840	1,140,320	0	0	0	1,351,873
警察費	1,258,675	1,257,825	0	850	99.9	0	0	0	0	0	1,257,825
消防費	119,571	119,157	0	414	99.7	0	0	0	0	0	119,157
合計	44,201,905	41,957,445	687,169	1,557,291	94.9	840	11,090,666	411,824	244,165	854,000	29,355,950

表8 特別会計繰越額の状況

区分	予算現額	支出済額	翌年度繰越額	不用額	執行率	財 源 内 訳				
						国庫支出金	繰入金	諸収入	都債	繰越金
(明許繰越し)	千円	千円	千円	千円	%	千円	千円	千円	千円	千円
都営住宅等事業会計	12,788,000	12,497,205	0	290,795	97.7	5,139,114	606,569	34,810	6,310,000	406,713
用地会計	133,414	122,697	10,717	0	92.0	0	0	0	122,000	697
臨海都市基盤整備事業会計	1,796,162	1,774,419	0	21,743	98.8	0	1,049,155	0	0	725,264
合計	14,717,576	14,394,321	10,717	312,538	97.8	5,139,114	1,655,724	34,810	6,432,000	1,132,673

注：①表7及び表8の計数については、原則として表示単位未満を四捨五入し、端数調整をしていないため、合計などと一致しない場合がある。

執行率は、原則として各表内計数により計算している。

②「明許繰越し」は、地方自治法第213条の規定により、歳出予算の経費のうちその性質上又は予算成立後の事由に基づき、年度内にその支出を終わらない見込みのものについて、あらかじめ繰越明許費として予算を定めておき、このうち年度内に執行できなかった経費を翌年度に繰越して使用するものである。

③「事故繰越し」は、地方自治法第220条第3項の規定に基づき、当該年度歳出予算の経費で、支出負担行為の済んだもののうち、避けがたい事故のために年度内に支出の終わらなかったものについて繰越すものである。