

Ⅱ 一般会計

区 分 表

入

予算現額に対する 収入済額の増減 (円)	予算現額に 対する収入 済額の割合 (%)	収入済額計 に対する款 別収入済額 の割合 (%)
18,167,063,723	100.4	72.4
4,619,025,258	101.3	5.6
187,000	100.6	0.0
△ 242,153,000	95.3	0.1
△ 704,372,000	80.8	0.0
△ 4,410,492,776	66.7	0.1
△ 3,450,397,841	95.6	1.2
△ 44,216,154,412	89.0	5.4
△ 6,835,879,230	85.4	0.6
△ 22,234,484	63.6	0.0
△ 70,776,683,397	49.7	1.1
103,010,188,820	118.3	10.2
△ 237,848,055,934	36.9	2.1
163	100.0	1.2
0	100	0.0
△ 242,709,958,110	96.4	100

表10 歳入款別

注：対前年度比・指数は収入済額の比較である。

年度 款別	平成22年度				平成23年度			
	予算現額 収入済額	収入率 (%)	対前年 度比 (%)	指数	予算現額 収入済額	収入率 (%)	対前年 度比 (%)	指数
1 都 税	4,152,676,846 4,148,514,453	99.9	96.8	100	4,132,923,610 4,146,577,228	100.3	100.0	100
2 地方譲与税	167,515,460 178,263,675	106.4	216.4	100	201,639,586 202,350,483	100.4	113.5	114
3 助成交付金	22,713 23,745	104.5	107.5	100	24,120 29,049	120.4	122.3	122
4 地方特例交付金	26,540,098 16,458,361	62.0	24.0	100	26,966,315 21,199,302	78.6	128.8	129
5 特別交付金	4,190,614 3,853,528	92.0	93.9	100	3,945,000 3,723,905	94.4	96.6	97
6 分担金及負担金	14,867,093 12,025,855	80.9	74.1	100	17,940,533 15,517,372	86.5	129.0	129
7 使用料及手数料	76,589,506 69,610,939	90.9	83.8	100	76,326,262 69,681,696	91.3	100.1	100
8 国庫支出金	477,686,168 427,390,984	89.5	76.7	100	453,285,665 415,250,551	91.6	97.2	97
9 財産収入	87,774,946 41,655,326	47.5	101.8	100	88,737,139 31,969,765	36.0	76.7	77
10 寄附金	1,201,000 7,813,180	650.6	—	100	311,000 161,084	51.8	2.1	2
11 繰入金	323,276,260 250,413,139	77.5	70.0	100	294,108,608 212,432,093	72.2	84.8	85
12 諸収入	402,572,268 384,890,791	95.6	91.1	100	429,852,615 394,968,443	91.9	102.6	103
13 都債	498,088,000 330,323,322	66.3	72.4	100	567,916,000 430,035,359	75.7	130.2	130
14 繰越金	21,443,012 21,443,013	100.0	52.4	100	22,738,921 22,738,921	100	106.0	106
15 区市町村たばこ 税都交付金								
地方交付税					3,517,754 3,517,754	100	—	100
計	6,254,443,984 5,892,680,311	94.2	91.8	100	6,320,233,128 5,970,153,005	94.5	101.3	101

一 覧 表 (平成22年度～平成26年度)

(単位：千円)

平成24年度				平成25年度				平成26年度			
予算現額 収入済額	収入率 (%)	対前年 度比 (%)	指数	予算現額 収入済額	収入率 (%)	対前年 度比 (%)	指数	予算現額 収入済額	収入率 (%)	対前年 度比 (%)	指数
4,223,551,108 4,247,147,463	100.6	102.4	102	4,433,899,970 4,491,049,309	101.3	105.7	108	4,721,772,391 4,739,939,455	100.4	105.5	114
284,034,159 285,440,352	100.5	141.1	160	306,302,954 304,592,115	99.4	106.7	171	360,187,662 364,806,687	101.3	119.8	205
28,944 32,758	113.2	112.8	138	33,735 29,687	88.0	90.6	125	29,601 29,788	100.6	100.3	125
5,503,115 5,556,614	101.0	26.2	34	5,457,790 5,426,397	99.4	97.7	33	5,140,125 4,897,972	95.3	90.3	30
3,806,263 3,662,728	96.2	98.4	95	3,518,881 3,450,596	98.1	94.2	90	3,672,149 2,967,777	80.8	86.0	77
18,521,626 17,052,708	92.1	109.9	142	17,840,758 16,392,575	91.9	96.1	136	13,225,158 8,814,665	66.7	53.8	73
77,030,544 70,737,933	91.8	101.5	102	74,173,610 70,032,498	94.4	99.0	101	78,537,581 75,087,183	95.6	107.2	108
429,084,633 374,364,950	87.2	90.2	88	410,279,965 383,763,833	93.5	102.5	90	400,278,895 356,062,741	89.0	92.8	83
81,905,268 28,687,154	35.0	89.7	69	80,877,696 36,009,071	44.5	125.5	86	46,778,891 39,943,012	85.4	110.9	96
1,691,000 1,586,968	93.8	985.2	20	141,000 116,305	82.5	7.3	1	61,000 38,765	63.5	33.3	0
227,490,921 158,036,404	69.5	74.4	63	228,238,314 68,743,223	30.1	43.5	27	140,674,295 69,897,612	49.7	101.7	28
372,795,833 407,811,605	109.4	103.3	106	392,883,570 493,450,105	125.6	121.0	128	561,849,134 664,859,323	118.3	134.7	173
464,080,000 319,791,972	68.9	74.4	97	398,583,333 204,692,214	51.4	64.0	62	376,801,000 138,952,944	36.9	67.9	42
35,579,890 35,579,891	100.0	156.5	166	52,512,345 52,512,346	100.0	147.6	245	80,394,824 80,394,824	100.0	153.1	375
				469 469	100	-	100	497 497	100	106.0	106
6,225,103,304 5,955,489,500	95.7	99.8	101	6,404,744,390 6,130,260,743	95.7	102.9	104	6,789,403,203 6,546,693,245	96.4	106.8	111

表11 款 別
歳

款 別	予 算 現 額		
	議 決 予 算 額 (繰越事業費繰越額) (円)	予 備 費 補 充 額 (円)	計 (円)
1 議 会 費	6,001,000,000	0	6,001,000,000
2 総 務 費	184,292,271,000	0	184,292,271,000
3 徴 税 費	67,301,771,000	193,678,000	67,495,449,000
4 生 活 文 化 費	28,939,355,000	0	28,939,355,000
5 スポーツ振興費	24,349,000,000	0	24,349,000,000
6 都 市 整 備 費	125,630,000,000 (2,728,959,000)	0	128,358,959,000
7 環 境 費	44,633,362,000 (57,917,000)	0	44,691,279,000
8 福 祉 保 健 費	1,000,610,483,000 (66,750,000)	0	1,000,677,233,000
9 産 業 労 働 費	457,063,479,000 (1,472,031,000)	163,173,000	458,698,683,000
10 土 木 費	436,918,000,000 (30,529,421,000)	0	467,447,421,000
11 港 湾 費	87,418,000,000 (5,722,371,000)	0	93,140,371,000
12 教 育 費	743,462,207,000	0	743,462,207,000
13 学 務 費	200,229,000,000	0	200,229,000,000
14 警 察 費	611,122,000,000 (3,504,885,000)	0	614,626,885,000
15 消 防 費	245,296,046,000 (119,571,000)	0	245,415,617,000
16 公 債 費	521,224,000,000	0	521,224,000,000
17 諸 支 出 金	1,955,711,324,000	0	1,955,711,324,000
18 予 備 費	5,000,000,000	△ 356,851,000	4,643,149,000
計	6,745,201,298,000 (44,201,905,000)	0	6,789,403,203,000

区 分 表

出

支 出 済 額 (円)	翌 年 度 繰 越 額 (円)	不 用 額 (円)	予算現額に対する支出済額の割合 (%)	支出済額計に対する款別支出済額の割合 (%)
5,642,737,705	0	358,262,295	94.0	0.1
171,213,952,239	435,647,000	12,642,671,761	92.9	2.7
65,166,887,529	396,040,000	1,932,521,471	96.6	1.0
27,071,179,518	0	1,868,175,482	93.5	0.4
21,465,285,265	0	2,883,714,735	88.2	0.3
104,432,269,614	2,419,565,000	21,507,124,386	81.4	1.6
40,985,739,703	43,964,000	3,661,575,297	91.7	0.6
951,307,393,526	0	49,369,839,474	95.1	14.9
357,208,916,308	4,542,501,000	96,947,265,692	77.9	5.6
383,995,799,542	25,414,821,000	58,036,800,458	82.1	6.0
78,480,802,699	5,313,809,000	9,345,759,301	84.3	1.2
729,060,985,379	0	14,401,221,621	98.1	11.4
189,511,786,520	0	10,717,213,480	94.6	3.0
599,161,940,454	68,414,000	15,396,530,546	97.5	9.4
242,230,675,194	255,150,000	2,929,791,806	98.7	3.8
520,923,900,223	0	300,099,777	99.9	8.1
1,916,057,626,872	0	39,653,697,128	98.0	29.9
補充額 (356,851,000)	0	4,643,149,000	補充率 (7.1)	
6,403,917,878,290	38,889,911,000	346,595,413,710	94.3	100

表12 歳出款別

注1：対前年度比・指数は支出済額の比較である。
 注2：※印は補充額、*印は補充率である。

年度 款別	平成22年度				平成23年度			
	予算現額 支出済額	執行率 (%)	対前年 度比 (%)	指数	予算現額 支出済額	執行率 (%)	対前年 度比 (%)	指数
1 議会費	5,968,815 5,450,959	91.3	99.4	100	5,982,864 5,749,277	96.1	105.5	105
2 総務費	204,348,080 180,609,512	88.4	90.9	100	190,237,592 170,262,887	89.5	94.3	94
3 徴税費	66,622,465 65,180,534	97.8	94.1	100	62,830,075 61,636,462	98.1	94.6	95
4 生活文化費	33,058,560 29,551,924	89.4	100.2	100	33,734,260 30,684,809	91.0	103.8	104
5 スポーツ振興費					18,178,441 16,257,520	89.4	—	100
6 都市整備費	221,422,595 201,571,717	91.0	88.4	100	199,554,264 184,639,547	92.5	91.6	92
7 環境費	42,282,316 36,959,299	87.4	100.7	100	56,274,525 50,136,732	89.1	135.7	136
8 福祉保健費	880,478,303 844,059,432	95.9	98.4	100	939,137,633 893,938,797	95.2	105.9	106
9 産業労働費	456,630,595 351,749,994	77.0	86.0	100	504,947,839 408,132,154	80.8	116.0	116
10 土木費	515,623,313 406,812,456	78.9	87.9	100	475,375,654 385,800,063	81.2	94.8	95
11 港湾費	78,675,938 66,878,639	85.0	92.9	100	72,672,214 65,237,235	89.8	97.5	98
12 教育費	741,158,957 726,325,741	98.0	99.4	100	749,042,470 731,742,624	97.7	100.7	101
13 学務費	198,649,132 193,833,731	97.6	116.7	100	210,131,742 198,168,866	94.3	102.2	102
14 警察費	635,135,050 614,144,512	96.7	99.6	100	635,206,264 607,778,102	95.7	99.0	99
15 消防費	244,612,783 239,692,337	98.0	100.2	100	251,893,109 240,294,022	95.4	100.3	100
16 公債費	476,991,000 476,894,814	100.0	82.7	100	466,176,000 465,782,342	99.9	97.7	98
17 諸支出金	1,447,786,082 1,430,225,789	98.8	84.2	100	1,446,102,825 1,418,331,675	98.1	99.2	99
18 予備費	5,000,000 ※ 0	* 0	—	—	2,755,357 ※ 2,244,643	* 44.9	—	—
計	6,254,443,984 5,869,941,390	93.9	91.8	100	6,320,233,128 5,934,573,114	93.9	101.1	101

一 覽 表 (平成22年度～平成26年度)

(単位：千円)

平成 24 年 度				平成 25 年 度				平成 26 年 度			
予 算 現 額 支 出 済 額	執行率 (%)	対前年 度 比 (%)	指数	予 算 現 額 支 出 済 額	執行率 (%)	対前年 度 比 (%)	指数	予 算 現 額 支 出 済 額	執行率 (%)	対前年 度 比 (%)	指数
5,995,180 5,522,893	92.1	96.1	101	6,028,094 5,513,080	91.5	99.8	101	6,001,000 5,642,738	94.0	102.4	104
188,108,091 174,106,123	92.6	102.3	96	192,141,065 176,625,654	91.9	101.4	98	184,292,271 171,213,952	92.9	96.9	95
62,457,276 60,530,559	96.9	98.2	93	65,499,016 63,977,773	97.7	105.7	98	67,495,449 65,166,888	96.6	101.9	100
30,667,959 28,453,215	92.8	92.7	96	25,859,573 23,660,401	91.5	83.2	80	28,939,355 27,071,179	93.5	114.4	92
22,477,021 20,495,244	91.2	126.1	126	29,465,561 25,065,096	85.1	122.3	154	24,349,000 21,465,285	88.2	85.6	132
191,233,062 166,323,690	87.0	90.1	83	163,796,358 129,258,848	78.9	77.7	64	128,358,959 104,432,270	81.4	80.8	52
39,031,154 33,189,129	85.0	66.2	90	44,809,829 40,596,044	90.6	122.3	110	44,691,279 40,985,740	91.7	101.0	111
986,474,194 925,290,656	93.8	103.5	110	955,153,154 898,189,192	94.0	97.1	106	1,000,677,233 951,307,394	95.1	105.9	113
427,442,579 358,813,213	83.9	87.9	102	439,807,501 370,730,182	84.3	103.3	105	458,698,683 357,208,916	77.9	96.4	102
459,582,465 384,684,321	83.7	99.7	95	462,383,838 375,724,070	81.3	97.7	92	467,447,421 383,995,800	82.1	102.2	94
73,850,671 64,028,761	86.7	98.1	96	90,421,562 73,715,062	81.5	115.1	110	93,140,371 78,480,803	84.3	106.5	117
730,535,487 721,682,969	98.8	98.6	99	731,327,638 720,003,298	98.5	99.8	99	743,462,207 729,060,985	98.1	101.3	100
201,553,853 194,143,961	96.3	98.0	100	200,243,387 192,569,674	96.2	99.2	99	200,229,000 189,511,786	94.6	98.4	98
614,659,044 597,534,525	97.2	98.3	97	611,473,009 590,989,838	96.7	98.9	96	614,626,885 599,161,940	97.5	101.4	98
248,532,451 241,370,023	97.1	100.4	101	245,105,526 239,502,512	97.7	99.2	100	245,415,617 242,230,675	98.7	101.1	101
456,661,000 456,581,750	100.0	98.0	96	483,381,000 482,956,596	99.9	105.8	101	521,224,000 520,923,900	99.9	107.9	109
1,480,841,817 1,470,226,122	99.3	103.7	103	1,657,448,279 1,640,788,598	99.0	111.6	115	1,955,711,324 1,916,057,627	98.0	116.8	134
5,000,000 ※ 0	*	—	—	400,000 ※ 4,600,000	*	—	—	4,643,149 ※ 356,851	*	7.1	—
6,225,103,304 5,902,977,154	94.8	99.5	101	6,404,744,390 6,049,865,918	94.5	102.5	103	6,789,403,203 6,403,917,878	94.3	105.9	109

図3 歳入款別構成の推移 (平成22年度～平成26年度)




図4 歳出款別構成の推移（平成22年度～平成26年度）




表13 局 別 款 別 予 算 決 算 一 覧 表
歳 入

金額の { 上段は予算現額 } を示す。
 { 下段は収入済額 }

(単位：円)

局 名	1 都 税	2 地方譲与税	3 助成交付金	4 地方特例交付金	5 特別交付金	6 分担金及負担金	7 使用料及手数料	8 国庫支出金	9 財産収入	10 寄附金	11 繰入金	12 諸収入	13 都 債	14 繰越金	15 区市町村たばこ 税都交付金	合 計
政 策 企 画 局							1,000 129,310	200,000 0			1,648,481,000 974,773,839	17,520,000 19,470,490				1,666,202,000 994,373,639
青 少 年 ・ 治 安 対 策 本 部							1,000 7,200	11,575,000 10,836,676				54,000 52,837				11,630,000 10,896,713
総 務 局						1,603,647,000 1,281,697,700	4,891,000 7,445,373	3,677,148,000 2,367,000,547	3,602,977,000 3,235,203,791	0 300,000	7,961,348,000 6,421,496,564	3,471,634,000 3,350,046,010			497,000 497,000	20,322,142,000 16,663,686,985
財 務 局				5,140,125,000 4,897,972,000	3,672,149,000 2,967,777,000	0 5,962,876	1,027,127,000 1,103,144,761	3,348,173,000 178,000	22,001,323,000 12,999,503,766	0 115,000	58,377,078,000 4,271,596,339	67,189,178,000 54,099,286,854	376,801,000,000 138,952,944,066	80,394,824,000 80,394,824,163		617,950,977,000 299,693,304,825
主 税 局	4,721,772,391,000 4,739,939,454,723	360,187,662,000 364,806,687,258	29,601,000 29,788,000			0 68,091,712	370,321,000 380,207,904	112,000,000 112,133,000	6,941,000 7,043,599		1,000,000 246,120	5,512,904,000 6,424,525,185				5,087,992,820,000 5,111,768,177,501
生 活 文 化 局							1,219,407,000 1,264,232,070	42,765,953,000 37,896,955,024	60,639,000 60,148,968	0 302,949	3,132,638,000 4,910,971,504	576,332,000 592,335,789				47,754,969,000 44,724,946,304
オ リ ン ピ ッ ク ・ パ ラ リ ン ピ ッ ク 準 備 局							11,973,000 13,180,783		1,083,000 914,580	0 12,000		7,701,000 9,358,859				20,757,000 23,466,222
都 市 整 備 局						91,261,000 209,713,768	1,416,454,000 1,366,022,026	7,004,891,000 5,625,910,832	13,567,984,000 17,228,212,953		8,275,707,000 6,342,957,970	43,887,768,000 44,065,662,492				74,244,065,000 74,838,480,041
環 境 局							698,564,000 596,305,023	1,490,267,000 1,395,843,125	39,013,000 39,798,803	50,000,000 27,735,567	409,747,000 877,312,836	12,952,220,000 13,078,128,005				15,639,811,000 16,015,123,359
福 祉 保 健 局						157,086,000 233,172,203	20,425,013,000 17,517,897,557	94,201,123,000 82,727,907,550	277,287,000 337,872,145	1,000,000 300,000	41,482,253,000 29,696,086,838	13,448,387,000 15,559,863,627				169,992,149,000 146,073,099,920
病 院 経 営 本 部							0 1,430		89,072,000 89,069,069			87,729,000 87,729,200				176,801,000 176,799,699
産 業 労 働 局						458,208,000 418,286,561	523,624,000 447,215,472	11,843,440,000 9,048,322,796	767,542,000 1,329,058,036		16,234,346,000 13,371,065,739	341,026,344,000 456,123,483,372				370,853,504,000 480,737,431,976
建 設 局						7,271,386,000 4,772,266,479	25,579,342,000 25,677,460,813	62,828,021,000 53,522,320,579	1,153,748,000 858,197,372	10,000,000 10,000,000	2,745,818,000 2,624,687,229	3,185,262,000 3,405,227,311				102,773,577,000 90,870,159,783
港 湾 局						3,643,570,000 1,812,880,457	2,493,128,000 2,450,005,207	24,147,825,000 20,602,709,766	721,187,000 662,991,860		405,879,000 406,416,625	8,437,082,000 4,798,531,751				39,848,671,000 30,733,535,666
会 計 管 理 局							10,000 19,310		2,214,681,000 1,033,974,087			136,244,000 261,210,703				2,350,935,000 1,295,204,100
労 働 委 員 会 事 務 局							2,000 0					5,000 1,179				7,000 1,179
収 用 委 員 会 事 務 局							7,550,000 12,723,820					98,765,000 37,154,391				106,315,000 49,878,211
議 会 局							341,000 363,559					824,000 1,699,547				1,165,000 2,063,106
人 事 委 員 会 事 務 局							10,000 11,780					18,000 2,335				28,000 14,115
監 査 事 務 局							10,000 6,690					0 10,880				10,000 17,570
選 挙 管 理 委 員 会 事 務 局							605,000 1,083,690	6,318,319,000 5,713,274,976				36,000 5,141,054				6,318,960,000 5,719,499,720
教 育 庁					0 12,593,468		5,841,824,000 5,779,313,386	127,319,115,000 129,095,766,717	153,594,000 148,986,236			4,392,232,000 5,449,260,002				137,706,765,000 140,485,919,809
警 視 庁							18,555,310,000 18,131,438,943	14,320,006,000 7,178,934,000	1,567,256,000 1,376,098,860			10,276,259,000 11,272,296,196				44,718,831,000 37,958,767,999
東 京 消 防 庁							362,073,000 338,967,052	890,839,000 764,647,000	554,564,000 535,937,645			47,144,636,000 46,218,844,751				48,952,112,000 47,858,396,448
合 計	4,721,772,391,000 4,739,939,454,723	360,187,662,000 364,806,687,258	29,601,000 29,788,000	5,140,125,000 4,897,972,000	3,672,149,000 2,967,777,000	13,225,158,000 8,814,665,224	78,537,581,000 75,087,183,159	400,278,895,000 356,062,740,588	46,778,891,000 39,943,011,770	61,000,000 38,765,516	140,674,295,000 69,897,611,603	561,849,134,000 664,859,322,820	376,801,000,000 138,952,944,066	80,394,824,000 80,394,824,163	497,000 497,000	6,789,403,203,000 6,546,693,244,890

表14 局 別 款 別 予 算 決 算 一 歳 出

金額の { 上段は予算現額 } を示す。
 { 下段は支出済額 }

局 名	1 議会費	2 総務費	3 徴税費	4 生活文化費	5 スポーツ振興費	6 都市整備費	7 環境費	8 福祉保健費	9 産業労働費	10 土木費	11 港湾費	12 教育費
政 策 企 画 局		4,492,466,000 3,927,454,592										
青 少 年 ・ 治 安 対 策 本 部		2,065,000,000 1,558,776,852										
総 務 局		146,943,277,000 138,748,671,755										
財 務 局		17,096,000,000 15,683,787,537										
主 税 局			67,495,449,000 65,166,887,529									
生 活 文 化 局				28,939,355,000 27,071,179,518								
オ リ ン ピ ッ ク ・ パ ラ リ ン ピ ッ ク 準 備 局		88,228,000 60,372,278			24,349,000,000 21,465,285,265							
都 市 整 備 局		230,591,000 173,329,757				128,358,959,000 104,432,269,614						
環 境 局		16,398,000 16,267,504					44,691,279,000 40,985,739,703					
福 祉 保 健 局		14,869,000 12,596,138						986,327,233,000 937,865,172,123				
病 院 経 営 本 部								14,350,000,000 13,442,221,403				
産 業 労 働 局									458,018,683,000 356,584,294,008			
建 設 局		11,453,000 8,612,703								467,447,421,000 383,995,799,542		
港 湾 局		41,989,000 33,461,758									93,140,371,000 78,480,802,699	
会 計 管 理 局		4,761,000,000 3,219,106,949										
労 働 委 員 会 事 務 局									680,000,000 624,622,300			
収 用 委 員 会 事 務 局												
議 会 局	6,001,000,000 5,642,737,705											
人 事 委 員 会 事 務 局		910,000,000 823,607,228										
監 査 事 務 局		940,000,000 897,370,094										
選 挙 管 理 委 員 会 事 務 局		6,681,000,000 6,050,537,094										
教 育 庁												743,462,207, 729,060,985,
警 視 庁												
東 京 消 防 庁												
合 計	6,001,000,000 5,642,737,705	184,292,271,000 171,213,952,239	67,495,449,000 65,166,887,529	28,939,355,000 27,071,179,518	24,349,000,000 21,465,285,265	128,358,959,000 104,432,269,614	44,691,279,000 40,985,739,703	1,000,677,233,000 951,307,393,526	458,698,683,000 357,208,916,308	467,447,421,000 383,995,799,542	93,140,371,000 78,480,802,699	743,462,207, 729,060,985,

表14 局 別 款 別 予 算 決 算 一 覧 表
出

(単位：円)

7 環境費	8 福祉保健費	9 産業労働費	10 土木費	11 港湾費	12 教育費	13 学務費	14 警察費	15 消防費	16 公債費	17 諸支出金	18 予備費	合 計
												4,492,466,000
												3,927,454,592
												2,065,000,000
												1,558,776,852
						23,087,000,000 22,847,698,746				1,294,772,911,000 1,268,997,574,038		1,464,803,188,000 1,430,593,944,539
									521,182,000,000 520,923,352,278	609,032,003,000 596,960,007,700	4,643,149,000 0	1,151,953,152,000 1,133,567,147,515
										46,352,000,000 44,937,185,474		113,847,449,000 110,104,073,003
						177,142,000,000 166,664,087,774				948,025,000 948,024,681		207,029,380,000 194,683,291,973
										159,000 158,584		24,437,387,000 21,525,816,127
												128,589,550,000 104,605,599,371
44,691,279,000 40,985,739,703										3,827,000 3,826,900		44,711,504,000 41,005,834,107
	986,327,233,000 937,865,172,123									1,611,677,000 1,312,143,833		987,953,779,000 939,189,912,094
	14,350,000,000 13,442,221,403											14,350,000,000 13,442,221,403
		458,018,683,000 356,584,294,008								1,535,172,000 1,535,170,251		459,553,855,000 358,119,464,259
			467,447,421,000 383,995,799,542							362,000 318,753		467,459,236,000 384,004,730,998
				93,140,371,000 78,480,802,699						409,232,000 409,231,077		93,591,592,000 78,923,495,534
									42,000,000 547,945	5,000,000 1,039,500		4,808,000,000 3,220,694,394
		680,000,000 624,622,300										680,000,000 624,622,300
										448,000,000 361,752,006		448,000,000 361,752,006
												6,001,000,000 5,642,737,705
												910,000,000 823,607,228
												940,000,000 897,370,094
										4,382,000 4,381,842		6,685,382,000 6,054,918,936
					743,462,207,000 729,060,985,379					576,189,000 576,187,813		744,038,396,000 729,637,173,192
							614,626,885,000 599,161,940,454			12,367,000 10,606,420		614,639,252,000 599,172,546,874
								245,415,617,000 242,230,675,194		18,000 18,000		245,415,635,000 242,230,693,194
44,691,279,000 40,985,739,703	1,000,677,233,000 951,307,393,526	458,698,683,000 357,208,916,308	467,447,421,000 383,995,799,542	93,140,371,000 78,480,802,699	743,462,207,000 729,060,985,379	200,229,000,000 189,511,786,520	614,626,885,000 599,161,940,454	245,415,617,000 242,230,675,194	521,224,000,000 520,923,900,223	1,955,711,324,000 1,916,057,626,872	4,643,149,000 0	6,789,403,203,000 6,403,917,878,290

平成 26 年 度
一 般 会 計 歳 入

款 別 決 算 概 要 説 明

1 歳 入

(1)
都
税

(1) 都 税	予 算 現 額	収 入 済 額	比 較 増 減 額	収 入 率 100.4%
	円 4,721,772,391,000	円 4,739,939,454,723	円 18,167,063,723	〔 決算書 3 頁 事項別明細書 2 頁 〕

執 行 概 要 説 明

地方税法及び東京都都税条例に基づく収入

本年度の都税は、予算現額 4,721,772,391,000円に対して収入済額は 4,739,939,454,723円であり、18,167,063,723円の増収となり、収入率は100.4%となった。

なお、本年度における都税の調定額は4,833,527,150,628円であり、調定額に対する収入済額の割合は98.1%である。法人住民税と法人事業税を併せたいわゆる法人二税についていえば、収入済額は 1,644,246,304,526円であり、都税収入に占める割合は34.7%となった。また、予算現額 1,630,553,943,000円に対して 13,692,361,526円の増収であり、収入率100.8%となった。

以下、科目別の予算現額、調定額、収入済額、予算対比を示すと、次の都税税目別決算額のとおりである。

表15 都 税 税

税 目	予 算 現 額 (円)	収 入 済 額 (円)	比 較 増 減 額 (円)	対 予 算 収入率 (%)	調 定 額 (円)
都民税	1,812,646,980,000	1,821,958,579,103	9,311,599,103	100.5	1,886,949,629,701
個人	861,105,962,000	862,433,656,846	1,327,694,846	100.2	914,669,234,425
法人	908,970,017,000	915,547,678,729	6,577,661,729	100.7	928,303,164,882
利子割	42,571,001,000	43,977,243,528	1,406,242,528	103.3	43,977,230,394
事業税	769,893,958,000	777,038,890,627	7,144,932,627	100.9	787,988,891,952
個人	48,310,032,000	48,340,264,830	30,232,830	100.1	49,690,102,555
法人	721,583,926,000	728,698,625,797	7,114,699,797	101.0	738,298,789,397
繰入地方消費税	428,285,000,000	422,695,995,923	△ 5,589,004,077	98.7	422,695,995,923
不動産取得税	71,385,912,000	76,631,465,851	5,245,553,851	107.3	79,817,176,802
都たばこ税	18,128,801,000	18,134,154,431	5,353,431	100.0	18,134,701,706
ゴルフ場利用税	619,456,000	626,384,950	6,928,950	101.1	626,384,950
自動車取得税	9,207,982,000	9,177,873,709	△ 30,108,291	99.7	9,179,423,700
軽油引取税	41,203,107,000	41,165,739,252	△ 37,367,748	99.9	42,706,651,293
自動車税	106,749,036,000	106,787,188,524	38,152,524	100.0	108,002,305,784
鉱区税	2,175,000	2,180,300	5,300	100.2	2,180,300
固定資産税	1,143,414,322,000	1,144,671,193,548	1,256,871,548	100.1	1,154,232,430,276
固定資産税	1,132,182,122,000	1,133,438,849,448	1,256,727,448	100.1	1,143,000,086,176
国有資産等所在市町 村交付金及納付金	11,232,200,000	11,232,344,100	144,100	100.0	11,232,344,100
特別土地保有税	10,019,000	6,860,000	△ 3,159,000	68.5	26,079,800
狩猟税	4,799,000	4,793,700	△ 5,300	99.9	4,793,700
事業所税	97,964,065,000	98,415,188,776	451,123,776	100.5	98,526,251,380
都市計画税	220,628,076,000	220,998,959,729	370,883,729	100.2	223,009,655,477
宿泊税	1,627,700,000	1,624,006,300	△ 3,693,700	99.8	1,624,000,800
旧法による税	1,003,000	0	△ 1,003,000	0.0	597,084
自動車取得税	2,000	0	△ 2,000	0.0	597,084
軽油引取税	1,001,000	0	△ 1,001,000	0	0
合 計	4,721,772,391,000	4,739,939,454,723	18,167,063,723	100.4	4,833,527,150,628
現年課税分	4,693,720,602,000	4,711,390,848,451	17,670,246,451	100.4	4,745,726,065,234
滞納繰越分	28,051,789,000	28,548,606,272	496,817,272	101.8	87,801,085,394

目 別 決 算 額

対調定 収入率 (%)	不 納 欠 損 額 (円)	収 入 未 済 額 (円)	還 付 未 済 額 (円)	徴 収 猶 予 額 (円)
96.6	7,852,838,348	57,239,105,993	100,893,743	441,489,400
94.3	5,659,518,227	46,576,059,352	0	
98.6	2,193,320,121	10,663,046,641	100,880,609	441,489,400
100.0	0	0	13,134	
98.6	1,999,221,288	9,079,625,622	128,845,585	519,395,840
97.3	145,882,452	1,224,775,559	20,820,286	4,085,440
98.7	1,853,338,836	7,854,850,063	108,025,299	515,310,400
100	0	0	0	
96.0	338,064,865	2,889,676,424	42,030,338	872,927,185
100.0	0	553,829	6,554	
100	0	0	0	
100.0	342,500	1,918,291	710,800	211,600
96.4	0	1,540,912,172	131	1,540,868,516
98.9	209,344,602	1,048,553,617	42,780,959	
100	0	0	0	
99.2	956,223,836	8,742,042,678	137,029,786	478,633,945
99.2	956,223,836	8,742,042,678	137,029,786	478,633,945
100	0	0	0	
26.3	0	19,219,800	0	
100	0	0	0	
99.9	19,315,379	92,832,759	1,085,534	
99.1	195,613,791	1,845,005,351	29,923,394	
100.0	0	0	5,500	
0.0	257,600	339,484	0	
0.0	257,600	339,484	0	
0	0	0	0	
98.1	11,571,222,209	82,499,786,020	483,312,324	3,853,526,486
99.3	416,897,529	34,379,019,541	460,700,287	
32.5	11,154,324,680	48,120,766,479	22,612,037	

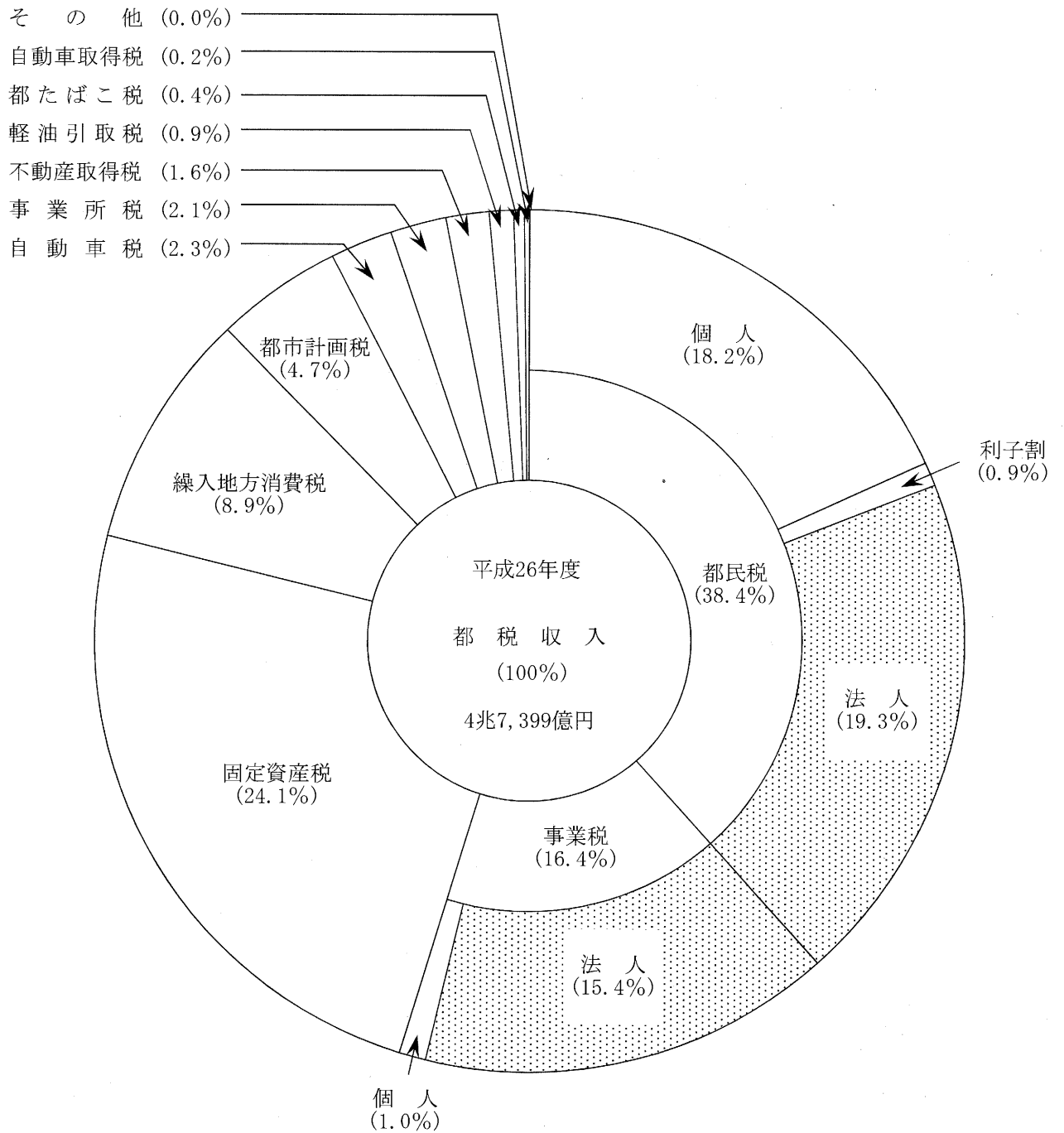
表16 都 税 収 入 済 額

税 目	年 度	平 成 22 年 度				平 成 23 年 度			
		収 入 済 額 (円)	構 成 比 (%)	指 数	前 年 度 比 (%)	収 入 済 額 (円)	構 成 比 (%)	指 数	前 年 度 比 (%)
都 税		4,148,514,452,577	100	100	96.8	4,146,577,227,542	100	100	100.0
都 民 税		1,482,882,509,031	35.7	100	97.3	1,480,591,763,175	35.7	100	99.8
事 業 税		610,631,662,341	14.7	100	82.7	587,013,810,818	14.2	96	96.1
繰入地方消費税		351,067,199,729	8.5	100	99.8	350,777,414,506	8.5	100	99.9
不動産取得税		74,884,070,679	1.8	100	96.3	71,431,163,274	1.7	95	95.4
都たばこ税		30,245,781,542	0.7	100	103.1	34,526,282,958	0.8	114	114.2
ゴルフ場利用税		673,035,300	0.0	100	94.5	628,083,000	0.0	93	93.3
自動車取得税		19,434,220,348	0.5	100	83.9	16,994,449,100	0.4	87	87.4
軽油引取税		43,930,064,114	1.1	100	112.7	42,670,368,506	1.0	97	97.1
自動車税		113,101,183,800	2.7	100	97.4	111,448,640,020	2.7	99	98.5
鉦区税		2,598,800	0.0	100	105.3	2,497,500	0.0	96	96.1
固定資産税		1,112,586,754,115	26.8	100	103.1	1,135,631,979,244	27.4	102	102.1
特別土地保有税		6,164,763	0.0	100	80.6	12,921,400	0.0	210	209.6
狩猟税		5,894,200	0.0	100	89.9	5,432,000	0.0	92	92.2
事業所税		94,353,689,484	2.3	100	98.1	94,343,259,529	2.3	100	100.0
都市計画税		213,650,393,039	5.2	100	104.4	219,648,839,584	5.3	103	102.8
宿泊税		1,037,355,700	0.0	100	102.7	819,767,800	0.0	79	79.0
旧法による税		21,875,592	0.0	100	0.4	30,555,128	0.0	140	139.7

の 推 移 (平成22年度～平成26年度)

平成 24 年 度				平成 25 年 度				平成 26 年 度			
収 入 済 額 (円)	構 成 比 (%)	指 数	前 年 度 比 (%)	収 入 済 額 (円)	構 成 比 (%)	指 数	前 年 度 比 (%)	収 入 済 額 (円)	構 成 比 (%)	指 数	前 年 度 比 (%)
4,247,147,463,475	100	102	102.4	4,491,049,309,450	100	108	105.7	4,739,939,454,723	100	114	105.5
1,578,930,687,303	37.2	106	106.6	1,708,175,755,530	38.0	115	108.2	1,821,958,579,103	38.4	123	106.7
618,562,450,481	14.6	101	105.4	729,240,669,000	16.2	119	117.9	777,038,890,627	16.4	127	106.6
351,931,417,238	8.3	100	100.3	348,931,993,608	7.8	99	99.1	422,695,995,923	8.9	120	121.1
66,960,077,886	1.6	89	93.7	73,711,332,703	1.7	98	110.1	76,631,465,851	1.6	102	104.0
33,791,922,632	0.8	112	97.9	20,087,928,044	0.5	66	59.4	18,134,154,431	0.4	60	90.3
629,822,750	0.0	94	100.3	622,044,500	0.0	92	98.8	626,384,950	0.0	93	100.7
20,227,162,452	0.5	104	119.0	18,968,876,500	0.4	98	93.8	9,177,873,709	0.2	47	48.4
41,183,810,870	1.0	94	96.5	41,961,811,237	0.9	96	101.9	41,165,739,252	0.9	94	98.1
109,952,575,807	2.6	97	98.7	108,650,728,702	2.4	96	98.8	106,787,188,524	2.3	94	98.3
2,201,600	0.0	85	88.2	2,174,000	0.0	84	98.7	2,180,300	0.0	84	100.3
1,113,071,461,491	26.2	100	98.0	1,125,382,468,220	25.1	101	101.1	1,144,671,193,548	24.1	103	101.7
191,088,677	0.0	—	—	19,331,200	0.0	314	10.1	6,860,000	0.0	111	35.5
5,225,600	0.0	89	96.2	4,895,200	0.0	83	93.7	4,793,700	0.0	81	97.9
95,613,727,408	2.2	101	101.3	96,589,782,529	2.2	102	101.0	98,415,188,776	2.1	104	101.9
215,023,463,534	5.0	101	97.9	217,384,676,232	4.8	102	101.1	220,998,959,729	4.7	103	101.7
1,069,846,800	0.0	103	130.5	1,314,769,900	0.0	127	122.9	1,624,006,300	0.0	157	123.5
520,946	0.0	2	1.7	72,345	0.0	0	13.9	0	0	0	0

図5 平成26年度都税収入の構成比



(注) 割合については、全体を100%にするため端数調整している。

(2) 地方譲与税	予算現額	収入済額	比較増減額	収入率 101.3%
	円 360,187,662,000	円 364,806,687,258	円 4,619,025,258	(決算書 3頁) (事項別明細書 10頁)
執行概要説明				
	予算現額	収入済額	比較増減額	収入率
1 地方道路譲与税	14,000 円	91 円	△ 13,909 円	0.7%
2 石油ガス譲与税	393,048,000	347,096,000	△ 45,952,000	88.3
3 特別とん譲与税	376,000,000	365,251,167	△ 10,748,833	97.1
4 航空機燃料譲与税	157,002,000	123,826,000	△ 33,176,000	78.9
5 地方法人特別譲与税	357,063,078,000	361,916,026,000	4,852,948,000	101.4
6 地方揮発油譲与税	2,198,520,000	2,054,488,000	△ 144,032,000	93.4
増減額説明				
1	地方法人特別譲与税において、全国の地方法人特別税が見込みを上回ったことによる増		4,852,948,000 円	
2	地方揮発油譲与税において、国における地方揮発油税が見込みを下回ったことによる減		△ 144,032,000	
3	石油ガス譲与税において、国における石油ガス税が見込みを下回ったことによる減		△ 45,952,000	
4	航空機燃料譲与税において、東京都への譲与割合が見込みを下回ったことによる減		△ 33,176,000	
5	特別とん譲与税において、実績が見込みを下回ったことによる減		△ 10,748,833	
6	地方道路譲与税において、国における地方道路税が見込みを下回ったことによる減		△ 13,909	
	計		4,619,025,258	
合 計	360,187,662,000	364,806,687,258	4,619,025,258	

(3) 助成交付金	予算現額	収入済額	比較増減額	収入率 100.6%
	円 29,601,000	円 29,788,000	円 187,000	(決算書 4頁 事項別明細書 12頁)

(3)
助
成
交
付
金

執行概要説明

国有提供施設等所在市町村助成交付金

国有提供施設等所在市町村助成交付金に関する法律に基づく収入

増減額説明

東京都の配分率が見込みを上回ったことによる増

(4) 地方特例交付金	予算現額	収入済額	比較増減額	収入率 95.3 %
		円 5,140,125,000	円 4,897,972,000	円 △ 242,153,000

執行概要説明

地方特例交付金

地方特例交付金等の地方財政の特別措置に関する法律に基づく収入

増減額説明

地方特例交付金交付実績による減

(5) 特別交付金	予算現額	収入済額	比較増減額	収入率 80.8%
	円 3,672,149,000	円 2,967,777,000	円 △ 704,372,000	〔 決算書 4頁 事項別明細書 16頁 〕

執行概要説明

交通安全対策特別交付金

道路交通法附則、交通安全対策特別交付金等に関する政令に基づく収入

増減額説明

交通安全対策特別交付金交付実績による減



(5)
特別交付金

(6) 分担金及負担金	予算現額	収入済額	比較増減額	収入率 66.7%
	円 13,225,158,000	円 8,814,665,224	円 △ 4,410,492,776	〔 決算書 4頁 事項別明細書 18頁 〕

執行概要説明

負担金

	予算現額	収入済額	比較増減額	収入率
(1) 総務関係	1,603,647,000 円	1,287,660,576 円	△ 315,986,424 円	80.3%
災害救助法に基づく災害救助費、地方自治法に基づく被災地派遣職員費				
(2) 都市整備関係	91,261,000	209,713,768	118,452,768	229.8
街路整備・区画整理に伴う負担金、被災地派遣職員費等				
(3) 福祉保健関係	157,086,000	233,172,203	76,086,203	148.4
児童福祉法に基づく児童福祉施設費、被災地派遣職員費等				
(4) 産業労働関係	458,208,000	418,286,561	△ 39,921,439	91.3
産業貿易センターの管理に係る負担金、被災地職員派遣に伴う負担金等				
(5) 土木関係	7,271,386,000	4,772,266,479	△ 2,499,119,521	65.6
ア 道路維持事業	17,509,000	19,213,334	1,704,334	109.7
環境施設帯、新宿副都心広場及び汐留区画整理地区内公共施設等の維持管理に伴う負担金				
イ 共同溝維持管理事業	143,911,000	135,217,459	△ 8,693,541	94.0
芝共同溝外9箇所維持管理に伴う負担金				
ウ 橋梁維持事業	89,866,000	62,950,850	△ 26,915,150	70.0
丸子橋の橋梁維持管理に伴う負担金				
エ 道路補修事業	121,153,000	110,010,498	△ 11,142,502	90.8
芝共同溝外3箇所の補修、大和町交差点大気汚染対策施設維持管理に伴う負担金				
オ 交通安全施設事業	336,200,000	147,464,198	△ 188,735,802	43.9
南砂町吾妻町線外28路線の電線共同溝整備工事に伴う負担金等				
カ 道路整備事業	35,500,000	70,546,975	35,046,975	198.7
淵上日野線外9路線の電線共同溝整備工事下水道工事に伴う負担金等				

	予 算 現 額	収 入 済 額	比 較 増 減 額	収 入 率
キ 街路整備事業	6,197,046,000 円	3,455,522,247 円	△ 2,741,523,753 円	55.8 %
京急本線及び同空港線外7路線の連続立体交差工事、三鷹3・2・6号線外19路線の電線共同溝整備工事に伴う負担金等				
ク 橋梁整備事業	68,140,000	102,742,725	34,602,725	150.8
等々力大橋 (仮称) 外1橋の橋梁工事に伴う負担金等				
ケ 河川維持事業	2,065,000	11,131	△ 2,053,869	0.5
河川維持事業に伴う負担金				
コ 中小河川整備事業	219,906,000	561,403,347	341,497,347	255.3
妙正寺川外6河川の橋梁架替工事に伴う負担金等				
サ 高潮防御施設事業	3,550,000	44,201	△ 3,505,799	1.2
毛長川の橋梁架替工事に伴う負担金				
シ 砂防海岸整備事業	36,540,000	17,899,971	△ 18,640,029	49.0
檜原村外4市町村の急傾斜地崩壊対策事業に伴う負担金				
ス 被災地派遣職員費	0	89,239,543	89,239,543	—
東日本大震災の復旧・復興事業に従事する職員の派遣に伴う負担金				
(6) 港湾関係	3,643,570,000	1,812,880,457	△ 1,830,689,543	49.8
しゅんせつ土砂等の埋立処理に伴う負担金、港湾の環境整備・保全事業に伴う負担金、被災地派遣職員費等				
(7) 徴税関係	0	68,091,712	68,091,712	—
被災地派遣職員費				
(8) 教育関係	0	12,593,468	12,593,468	—
被災地派遣職員費				

増 減 額 説 明

1 被災地派遣職員費の実績による増	400,690,664 円
2 中小河川整備事業における負担金の実績による増	341,497,347
3 児童福祉法に基づく児童福祉施設費負担金の実績による増	68,286,425
4 道路整備事業における負担金の実績による増	35,046,975
5 橋梁整備事業における負担金の実績による増	34,602,725
6 その他実績による増	9,806,577
7 街路整備事業における負担金の実績による減	△ 2,741,523,753

8 しゅんせつ土砂等の埋立処理に伴う負担金の実績による減	△ 1,843,283,002 円
9 災害救助法に基づく災害救助費の実績による減	△ 350,640,391
10 交通安全施設事業における負担金の実績による減	△ 188,735,802
11 産業貿易センター施設整備における負担金の実績による減	△ 55,671,298
12 橋梁維持事業における負担金の実績による減	△ 26,915,150
13 港湾の環境整備・保全事業に伴う負担金の実績による減	△ 24,216,455
14 その他実績による減	△ 69,437,638
計	△ 4,410,492,776

(7) 使用料及手数料	予算現額	収入済額	比較増減額	収入率 95.6%
	円 78,537,581,000	円 75,087,183,159	円 △ 3,450,397,841	(決算書 4頁 事項別明細書 22頁)

執行概要説明

	予算現額	収入済額	比較増減額	収入率
1 使用料	54,172,881,000 円	51,540,507,374 円	△ 2,632,373,626 円	95.1%
(1) 総務関係	4,758,000	7,174,503	2,416,503	150.8
	防災行政無線施設等土地建物使用料、人権プラザ使用料			
(2) 生活文化関係	63,494,000	74,557,565	11,063,565	117.4
	東京都行政財産使用料条例に基づく土地・建物の使用料、東京 ウィメンズプラザ使用料			
(3) スポーツ振興関係	11,968,000	12,844,943	876,943	107.3
	障害者スポーツセンター使用料、東京都行政財産使用料条例に 基づく土地・建物の使用料			
(4) 環境関係	6,405,000	14,285,953	7,880,953	223.0
	東京都行政財産使用料条例に基づく土地・建物の使用料、自然 公園施設使用料			
(5) 福祉保健関係	19,013,243,000	16,311,099,655	△ 2,702,143,345	85.8
	児童福祉施設、知的障害者施設、リハビリテーション病院、 介護老人福祉施設等			
(6) 産業労働関係	431,235,000	364,864,464	△ 66,370,536	84.6
	東京都行政財産使用料条例に基づく土地・建物の使用料、東京 都立職業能力開発センター条例に基づく授業料等			
(7) 土木関係	25,547,510,000	25,640,300,983	92,790,983	100.4
	道路占用料、公園及付属施設、河川敷地占用、霊園葬祭施設、 動物園、霊園管理料等			
(8) 港湾関係	2,491,730,000	2,448,713,031	△ 43,016,969	98.3
	港湾施設使用料、公有水面の占用料、空港使用料等			
(9) 教育関係	5,420,222,000	5,367,108,586	△ 53,113,414	99.0
	都立学校授業料等、社会教育会館使用料、東京都行政財産使用 料条例に基づく土地・建物の使用料等			
(10) 諸費関係	1,182,316,000	1,299,557,691	117,241,691	109.9
	東京都行政財産使用料条例に基づく土地・建物の使用料等			

増減額説明

1	河川敷地占用の実績による増		229,223,487	円
2	土地建物使用料の実績による増		176,296,641	
3	公園及付属施設使用料の実績による増		160,018,136	
4	公有水面使用料の実績による増		61,588,791	
5	その他実績による増		34,561,612	
6	児童福祉施設の実績による減	△	805,353,206	
7	知的障害者施設の利用実績による減	△	761,743,482	
8	リハビリテーション病院患者数の実績による減	△	407,851,267	
9	身体障害者施設の利用実績による減	△	316,761,781	
10	動物園使用料の実績による減	△	211,768,305	
11	介護老人福祉施設の利用実績による減	△	157,877,869	
12	霊園葬祭施設使用料の実績による減	△	114,126,588	
13	総合精神保健福祉センターのデイケア等の実績による減	△	107,835,965	
14	港湾施設使用料の実績による減	△	84,121,054	
15	職業能力開発センターにおける訓練の受講実績による減	△	83,071,500	
16	介護老人保健施設の利用実績による減	△	81,865,537	
17	都立学校の授業料徴収対象者数減等による減	△	60,888,969	
18	福祉施設診療所の外来患者数の実績による減	△	29,736,201	
19	入港料の実績による減	△	28,620,005	
20	看護専門学校授業料の実績による減	△	25,939,505	
21	その他実績による減	△	16,501,059	
	計	△	2,632,373,626	

執行概要説明

	予算現額	収入済額	比較増減額	収入率
2 手数料	24,364,700,000 円	23,546,675,785 円	△ 818,024,215 円	96.6 %
(1) 総務関係	24,000	41,200	17,200	171.7
証明閲覧				
(2) 徴税関係	357,701,000	366,496,400	8,795,400	102.5
証明閲覧				

	予 算 現 額	収 入 済 額		比 較 増 減 額	収 入 率
(3) 生活文化関係	1,154,963,000 円	1,189,449,685 円		34,486,685 円	103.0 %
旅券発給、計量検定等					
(4) スポーツ振興関係	4,000	0	△	4,000	0
証明閲覧					
(5) 都市整備関係	1,391,682,000	1,326,234,865	△	65,447,135	95.3
建設業許可、宅地建物取引主任者登録、宅地建物取引業免許、宅地建物取引主任者証交付等					
(6) 環境関係	691,655,000	581,710,300	△	109,944,700	84.1
廃棄物処理、産業廃棄物処理許可等					
(7) 福祉保健関係	1,411,170,000	1,206,156,772	△	205,013,228	85.5
食品衛生、医薬品等許可、健康安全研究センター等					
(8) 産業労働関係	92,289,000	82,158,468	△	10,130,532	89.0
貸金業者登録、旅行業登録、皮革技術センター等					
(9) 土木関係	31,828,000	33,770,800		1,942,800	106.1
霊園使用許可証交付、証明閲覧等					
(10) 港湾関係	41,000	17,200	△	23,800	42.0
証明閲覧					
(11) 教育関係	421,437,000	411,980,810	△	9,456,190	97.8
入学考査、教育職員免許、証明書交付等					
(12) 学務関係	62,000	56,000	△	6,000	90.3
証明閲覧					
(13) 警察関係	18,470,626,000	18,037,293,070	△	433,332,930	97.7
自動車運転免許、パーキングメーター作動等、道路使用許可、車庫証明、運転免許行政処分者講習等					
(14) 消防関係	326,667,000	288,483,150	△	38,183,850	88.3
消防技術者講習等、危険物施設検査等					
(15) 諸費関係	14,551,000	22,827,065		8,276,065	156.9
情報公開、土地収用等					

増 減 額 説 明

1 旅券発給件数の実績による増	55,354,400 円
-----------------	--------------

2	その他実績による増			127,938,446 円
3	パーキングメーター作動等の実績による減	△		302,406,400
4	健康安全研究センターの試験検査(依頼)の実績による減	△		130,785,310
5	廃棄物処理の実績による減	△		107,451,360
6	運転免許行政処分者講習の実績による減	△		68,161,150
7	消防技術者講習等申請件数の減	△		39,308,300
8	銃砲等所持許可申請件数の実績による減	△		34,478,200
9	医薬品等製造販売業許可等の実績による減	△		30,818,950
10	道路使用許可申請件数の実績による減	△		26,573,300
11	登録販売者試験等の実績による減	△		22,256,700
12	その他実績による減	△		239,077,391
	計	△		818,024,215
		予 算 現 額	収 入 済 額	比 較 増 減 額
合	計	78,537,581,000 円	75,087,183,159 円	△ 3,450,397,841 円

(8) 国庫支出金	予算現額	収入済額	比較増減額	収入率 89.0%
	円 400,278,895,000	円 356,062,740,588	円 △ 44,216,154,412	(決算書 4頁 事項別明細書 40頁)

執行概要説明

	予算現額	収入済額	比較増減額	収入率
1 国庫負担金	167,384,517,000 円	168,310,883,726 円	926,366,726 円	100.6%
(1) 都市整備関係	467,507,000	403,572,000	△ 63,935,000	86.3
	地方財政法に基づく国土調査費・民間住宅助成費・区市町村等指導監督費等			
(2) 福祉保健関係	30,001,243,000	31,107,268,712	1,106,025,712	103.7
	障害者総合支援法に基づく医療費、児童福祉法に基づく児童養護施設運営及び保護費等			
(3) 産業労働関係	856,648,000	744,194,285	△ 112,453,715	86.9
	職業能力開発促進法に基づく職業能力開発費、農地法に基づく農地調整費等			
(4) 土木関係	1,165,615,000	960,328,194	△ 205,286,806	82.4
	河川法に基づく中小河川整備費、砂防法に基づく河川災害復旧費等			
(5) 港湾関係	11,562,621,000	9,499,668,600	△ 2,062,952,400	82.2
	海岸法に基づく東京港海岸保全費、離島振興法等に基づく漁港整備費等			
(6) 教育関係	123,330,883,000	125,595,851,935	2,264,968,935	101.8
	義務教育費国庫負担法に基づく義務教育教職員給与金、公立高等学校に係る授業料の不徴収及び高等学校等就学支援金の支給に関する法律に基づく公立高等学校授業料不徴収交付金等			

増減額説明

1 義務教育教職員給与金の交付決定額増による増	2,014,521,143 円
2 特殊疾病医療費の難病医療費助成事業等の実績による増	1,405,000,000
3 高等学校等就学支援金交付金の交付決定額増による増	209,122,641
4 母子衛生費の医療型都立施設における措置費・給付費の実績による増	129,864,749
5 精神障害者措置費の措置患者等医療費の実績による増	124,982,519
6 心身障害児施設費の障害児施設の入所実績による増	122,328,044

7	公立高等学校授業料不徴収交付金の交付決定額増による増		99,110,124 円
8	中小河川整備費の交付決定額増による増		68,500,000
9	障害者医療費の実績による増		64,060,925
10	道路災害復旧費の交付決定額増による増		20,804,000
11	その他実績による増		21,369,902
12	漁港整備費の交付決定額減による減	△	710,838,000
13	東京港整備費の翌年度繰越による減	△	385,940,000
14	港湾災害復旧費の交付決定額減による減	△	348,112,000
15	生活保護費の都分保護費の実績による減	△	335,238,000
16	児童福祉施設費の児童養護施設の入所実績による減	△	290,557,230
17	東京港海岸保全費の交付決定額減による減	△	220,078,000
18	東京港整備費の交付決定額減による減	△	157,896,400
19	東京港海岸保全費の翌年度繰越による減	△	125,680,000
20	中小河川整備費の翌年度繰越による減	△	107,500,000
21	河川災害復旧費の翌年度繰越による減	△	99,000,000
22	小笠原道路整備費の翌年度繰越による減	△	86,400,000
23	結核感染症対策費の予防接種事故救済給付費等の実績による減	△	85,318,362
24	訓練事業等の実績による減	△	80,491,995
25	産業教育振興費の交付決定額減による減	△	75,801,000
26	島しょ海岸保全費の交付決定額減による減	△	68,923,000
27	島しょ海岸保全費の翌年度繰越による減	△	45,485,000
28	国土調査費の実績による減	△	38,698,000
29	その他実績による減	△	91,340,334
	計		926,366,726

執行概要説明

	予算現額	収入済額	比較増減額	収入率
2 国庫補助金	217,193,775,000 円	174,249,149,841 円	△ 42,944,625,159 円	80.2 %
(1) 総務関係	4,022,111,000	22,155,815	△ 3,999,955,185	0.6
セーフティネット支援対策等事業費補助金交付要綱に基づく青少年対策費、社会保障・税番号制度システム整備費補助金交付要綱に基づく社会保障・税番号制度システム整備費等				
(2) 生活文化関係	286,414,000	292,057,000	5,643,000	102.0
地方消費者行政活性化交付金交付要綱に基づく地方消費者行政活性化交付金、セーフティネット支援対策等事業費補助金交付要綱に基づく市民活動推進諸費				
(3) 都市整備関係	6,530,487,000	5,215,620,198	△ 1,314,866,802	79.9
地方財政法に基づく区画整理費、土地区画整理助成費、市街地再開発事業費、沿道一体整備費等				
(4) 環境関係	1,475,386,000	1,382,185,310	△ 93,200,690	93.7
地方財政法に基づく二酸化炭素排出抑制対策事業費、自然公園法に基づく小笠原公園整備費・自然公園整備費等				
(5) 福祉保健関係	61,153,113,000	48,570,746,646	△ 12,582,366,354	79.4
子育て支援対策臨時特例交付金、厚生事務次官通知「特定疾患治療研究費の国庫補助について」等に基づく医療費等、厚生事務次官通知「児童福祉事業対策費国庫負担金交付要綱」に基づく事業費等				
(6) 産業労働関係	7,637,257,000	5,882,410,175	△ 1,754,846,825	77.0
緊急雇用創出事業臨時特例交付金、職業能力開発促進法に基づく事業内能力開発費、農林水産業施設災害復旧事業費国庫補助の暫定措置に関する法に基づく災害復旧費等				
(7) 土木関係	61,650,449,000	52,547,984,385	△ 9,102,464,615	85.2
社会資本整備総合交付金、防災・安全交付金等				
(8) 港湾関係	12,583,854,000	11,101,521,166	△ 1,482,332,834	88.2
離島振興法・地方財政法等に基づく地方港湾整備費、港湾法に基づく廃棄物処理場建設費等				
(9) 教育関係	3,939,238,000	3,487,649,968	△ 451,588,032	88.5
教育支援体制整備事業費補助金(いじめ対策等総合推進事業)交付要綱等に基づく生徒指導事業費、文化財保護法及び学校・家庭・地域連携協力推進事業費補助金交付要綱に基づく社会教育費等				
(10) 学務関係	42,592,621,000	37,691,105,178	△ 4,901,515,822	88.5
高等学校等就学支援金交付金、私立高等学校等経常費助成費補助金交付要綱等に基づく私立学校経常費等				

	予 算 現 額	収 入 済 額	比 較 増 減 額	収 入 率
(11) 警察関係	14,320,006,000 円	7,178,934,000 円	△ 7,141,072,000 円	50.1 %
警察法に基づく行政費・施設費 (警察施設整備費及び交通安全施設整備費)				
(12) 消防関係	890,839,000	764,647,000	△ 126,192,000	85.8
医療提供体制推進事業費補助金、緊急消防援助隊設備整備費補助金等				
(13) 徴税関係	112,000,000	112,133,000	133,000	100.1
社会保障・税番号制度システム整備費補助金交付要綱に基づく社会保障・税番号制度システム整備費				

増 減 額 説 明

1	交通安全施設費の交付決定額増による増	496,676,000 円
2	公園整備費の交付決定額増による増	474,958,000
3	廃棄物処理場建設費の交付決定額増による増	385,496,000
4	橋梁整備費の交付決定額増による増	334,752,000
5	漁港整備費の交付決定額増による増	237,624,000
6	高潮防御施設費の交付決定額増による増	230,000,000
7	道路災害防除費の交付決定額増による増	135,248,000
8	道路整備費の交付決定額増による増	79,181,000
9	土地区画整理助成費の実績による増	69,575,000
10	成人病予防費の健康増進事業等の実績による増	34,896,000
11	河川環境整備費の交付決定額増による増	27,000,000
12	道路補修費の交付決定額増による増	22,424,000
13	警察法に基づく施設費の交付決定額増による増	20,152,000
14	その他実績による増	84,663,097
15	警察法に基づく行政費の交付決定額減による減	△ 6,576,173,000
16	児童福祉諸費の国制度の変更による減	△ 5,984,188,807
17	街路整備費の翌年度繰越による減	△ 4,701,643,310
18	高等学校等就学支援金に係る国の交付決定額減による減	△ 3,707,007,184
19	地域住民生活等緊急支援のための交付金交付実績による減	△ 3,348,000,000
20	特殊疾病医療費の難病医療費助成事業等の実績による減	△ 2,599,366,000

21	街路整備費の交付決定額減による減	△	2,118,289,305 円
22	子育て支援対策臨時特例交付金の交付決定額減による減	△	1,550,255,000
23	社会福祉施設等整備助成費の交付決定額減による減	△	1,034,343,000
24	農林水産施設災害復旧事業等の実績による減	△	978,943,703
25	交通安全施設費の翌年度繰越による減	△	966,963,000
26	私立学校経常費の交付決定額減による減	△	888,508,000
27	橋梁整備費の翌年度繰越による減	△	862,238,000
28	地方港湾整備費の交付決定額減による減	△	754,624,600
29	東京港整備費の交付決定額減による減	△	708,292,234
30	中小河川整備費の翌年度繰越による減	△	693,714,000
31	医療対策費の救急医療機関勤務医師確保事業等の実績による減	△	670,469,322
32	民間防災対策連携支援事業費の交付決定額減による減	△	657,687,000
33	沿道一体整備費の実績による減	△	593,437,025
34	交通安全施設整備費の交付決定額減による減	△	585,051,000
35	区画整理費の実績による減	△	536,851,000
36	道路整備費の翌年度繰越による減	△	448,676,000
37	農業改良普及指導事業等の実績による減	△	420,419,848
38	地方港湾整備費の翌年度繰越による減	△	360,585,000
39	公園整備費の翌年度繰越による減	△	346,783,000
40	保育緊急確保事業費の交付決定額減による減	△	281,187,000
41	心身障害者福祉諸費の地域生活支援事業等の実績による減	△	270,856,000
42	母子衛生費の国制度の変更による減	△	254,516,000
43	森林計画造林・林道及び治山治水事業等の実績による減	△	252,091,000
44	高潮防御施設費の翌年度繰越による減	△	247,000,000
45	道路災害防除費の翌年度繰越による減	△	227,978,000
46	生徒指導事業費の交付決定額減による減	△	226,230,800
47	社会教育費の交付決定額減による減	△	175,071,000
48	特定優良賃貸住宅等管理費の実績による減	△	163,364,000
49	砂防費の翌年度繰越による減	△	130,300,000
50	漁港整備費の翌年度繰越による減	△	116,676,000

51	高齢福祉諸費の介護サービス情報の公表等の実績による減	△	102,723,000 円
52	東京港海岸保全費の交付決定額減による減	△	93,880,000
53	小笠原公園整備費の交付決定額減による減	△	91,612,826
54	結核感染症対策費の結核対策特別促進事業等の実績による減	△	74,806,919
55	消防防災施設整備費補助金の実績による減	△	67,029,000
56	高等学校施設整備費の実績による減	△	66,954,000
57	道路補修費の翌年度繰越による減	△	62,660,000
58	精神保健費の精神科救急事業等の実績による減	△	62,432,267
59	医療提供体制推進事業費補助金の実績による減	△	59,163,000
60	島しょ海岸保全費の翌年度繰越による減	△	57,024,000
61	中小河川整備費の交付決定額減による減	△	52,912,000
62	街路整備費の実績による減	△	41,945,000
63	市街地再開発事業費の実績による減	△	40,453,000
64	生活福祉諸費の東京都福祉人材センター運営事業等の実績による減	△	22,277,000
65	その他実績による減	△	243,620,106
	計	△	42,944,625,159

執行概要説明

	予 算 現 額	収 入 済 額	比 較 増 減 額	収 入 率
3 委 託 金	15,700,603,000 円	13,502,707,021 円	△ 2,197,895,979 円	86.0 %
(1) 総務関係	9,205,059,000	7,945,566,022	△ 1,259,492,978	86.3
	公職選挙法に基づく衆議院議員選挙費、統計法に基づく各種統計調査費等			
(2) 生活文化関係	15,163,000	37,561,208	22,398,208	247.7
	人権啓発活動地方委託要綱に基づく広報事務費			
(3) 都市整備関係	6,897,000	6,518,634	△ 378,366	94.5
	地方財政法に基づく建築物動態統計調査費等			
(4) 環境関係	14,881,000	13,657,815	△ 1,223,185	91.8
	大気汚染防止法、化学物質の審査及び製造等の規制に関する法律及び環境基本法に基づく環境改善費等			
(5) 福祉保健関係	3,046,767,000	3,049,892,192	3,125,192	100.1
	原子爆弾被爆者に対する援護に関する法律等に基づく各種手当、生活保護指導職員費、統計法及び人口動態調査令等に基づく統計調査費等			
(6) 産業労働関係	3,349,535,000	2,421,718,336	△ 927,816,664	72.3
	職業能力開発促進法に基づく身体障害者職業訓練校運営費等			
(7) 土木関係	11,957,000	14,008,000	2,051,000	117.2
	建設統計調査費、水害統計調査費			
(8) 港湾関係	1,350,000	1,520,000	170,000	112.6
	港湾統計調査費			
(9) 教育関係	48,994,000	12,264,814	△ 36,729,186	25.0
	教育研究開発事業実施委託要綱等に基づく教育指導調査費			

増減額説明

1	原爆被爆者対策費の被爆者手当の支給等の実績による増	26,557,371 円
2	広報事務費の交付決定額増による増	22,398,208
3	その他実績による増	23,015,622
4	公共職業訓練の事業計画変更等による減	△ 914,989,246
5	各種統計調査費の実績による減	△ 643,074,661
6	衆議院議員選挙・最高裁判所裁判官国民審査の委託金の実績による減	△ 597,550,822

7	教育指導調査費の交付決定額減による減	△	36,729,186 円
8	人権啓発費の実績による減	△	22,714,969
9	その他実績による減	△	54,808,296
	計	△	2,197,895,979

	予 算 現 額	収 入 済 額	比 較 増 減 額
合 計	400,278,895,000 円	356,062,740,588 円	△ 44,216,154,412 円

(9) 財産収入	予算現額	収入済額	比較増減額	収入率 85.4%
	円 46,778,891,000	円 39,943,011,770	円 △ 6,835,879,230	〔 決算書 4頁 事項別明細書 58頁 〕

執行概要説明

	予算現額	収入済額	比較増減額	収入率
1 財産運用収入	22,508,577,000 円	20,553,170,836 円	△ 1,955,406,164 円	91.3%
(1) 財産貸付収入	9,303,618,000	8,754,044,165	△ 549,573,835	94.1
東京都公有財産規則による地所賃貸料・建物賃貸料、待機寮収入、職員住宅収入等				
(2) 利子及び配当金	13,204,959,000	11,799,126,671	△ 1,405,832,329	89.4
各種基金の運用による利子等、株式配当金、土地信託配当金				
2 財産売払収入	24,270,314,000	19,389,840,934	△ 4,880,473,066	79.9
(1) 不動産売払収入	24,179,249,000	18,743,057,167	△ 5,436,191,833	77.5
土地売払収入、区画整理事業用地売却収入、代替地売払収入等				
(2) 物品売払収入	91,064,000	83,740,046	△ 7,323,954	92.0
都立学校職業課程の実習における生産品の売払収入等				
(3) 債券償還収入	1,000	0	△ 1,000	0
(4) 債権等売払収入	0	563,043,721	563,043,721	—
出資金返還収入				

増減額説明

1 区画整理事業用地売払収入の実績による増	4,482,014,000 円
2 出資金返還収入の実績による増	563,043,721
3 株式配当金の実績による増	119,912,706
4 その他実績による増	15,448,638
5 土地売払収入の実績による減	△ 9,524,172,062
6 基金の運用利率低下による減	△ 1,521,447,354
7 代替地売払収入の実績による減	△ 362,042,448
8 地所賃貸料の実績による減	△ 271,570,028
9 待機寮収入の実績による減	△ 215,505,990
10 再開発敷地売払収入の実績による減	△ 28,930,000

11 岸壁及棧橋賃貸料の実績による減	△	28,373,219 円			
12 職員住宅収入の実績による減	△	24,146,850			
13 建物賃貸料の実績による減	△	23,504,810			
14 その他実績による減	△	16,605,534			
計	△	6,835,879,230			
			予 算 現 額	収 入 済 額	比 較 増 減 額
合 計		46,778,891,000 円	39,943,011,770 円	△	6,835,879,230 円

(10) 寄 附 金	予 算 現 額	収 入 済 額	比 較 増 減 額	収 入 率 63.6 %
	円 61,000,000	円 38,765,516	円 △ 22,234,484	〔 決算書 4 頁 事項別明細書 64 頁 〕

執行概要説明

寄 附 金

	予 算 現 額	収 入 済 額	比 較 増 減 額	収 入 率
(1) 環境関係 緑の東京募金事業	50,000,000 円	27,735,567 円	△ 22,264,433 円	55.5 %
(2) 福祉保健関係 福祉保健事業	1,000,000	300,000	△ 700,000	30.0
(3) 土木関係 動物園整備費	10,000,000	10,000,000	0	100
(4) 諸費関係 一般寄付金4件	0	115,000	115,000	—
(5) 総務関係 防災管理事業	0	300,000	300,000	—
(6) 生活文化関係 文化振興事業	0	302,949	302,949	—
(7) スポーツ振興関係 オリンピック・パラリンピック準備費	0	12,000	12,000	—

増 減 額 説 明

1 生活文化費寄附金の実績による増	302,949 円
2 その他実績による増	427,000
3 緑の東京募金事業の実績による減	△ 22,264,433
4 その他実績による減	△ 700,000
計	△ 22,234,484

(11) 繰入金	予算現額	収入済額	比較増減額	収入率 49.7%
	円 140,674,295,000	円 69,897,611,603	円 △ 70,776,683,397	〔決算書 4頁 事項別明細書 66頁〕

執行概要説明

	予算現額	収入済額	比較増減額	収入率
1 特別会計繰入金	9,896,995,000 円	6,678,109,218 円	△ 3,218,885,782 円	67.5%
(1) 地方消費税清算会計	1,000,000	246,120	△ 753,880	24.6
(2) 中小企業設備導入等資金会計	1,646,500,000	342,706,846	△ 1,303,793,154	20.8
(3) 都市開発資金会計	8,249,495,000	6,318,260,012	△ 1,931,234,988	76.6
(4) 用地会計	0	16,896,240	16,896,240	—
2 公営企業会計繰入金	9,645,499,000	8,874,024,185	△ 771,474,815	92.0
(1) 病院会計	4,753,920,000	4,403,986,869	△ 349,933,131	92.6
退職手当、非常勤職員福利厚生費、福利厚生費等				
(2) 中央卸売市場会計	849,660,000	504,652,892	△ 345,007,108	59.4
退職手当、街路整備費、高度情報化推進システム負担金等				
(3) 都市再開発事業会計	65,613,000	17,352,438	△ 48,260,562	26.4
庁舎管理費、電子調達システム負担金、高度情報化推進システム負担金等				
(4) 臨海地域開発事業会計	1,897,653,000	2,199,193,423	301,540,423	115.9
街路整備費、廃棄物処理場建設費、退職手当等				
(5) 港湾事業会計	288,248,000	236,857,171	△ 51,390,829	82.2
港湾施設運営費、退職手当、港湾総務費等				
(6) 交通事業会計	376,279,000	355,168,304	△ 21,110,696	94.4
職員共済組合負担金、福利厚生費、恩給及退職年金等				
(7) 高速電車事業会計	653,000	0	△ 653,000	0
(8) 水道事業会計	533,467,000	531,198,955	△ 2,268,045	99.6
道路補修費、職員共済組合負担金、電子調達システム負担金等				
(9) 工業用水道事業会計	57,000	42,736	△ 14,264	75.0
道路補修費				

	予 算 現 額	収 入 済 額	比 較 増 減 額	収 入 率
(10) 下水道事業会計	879,949,000 円	625,571,397 円	△ 254,377,603 円	71.1 %
街路整備費、高度情報化推進システム負担金、廃棄物処理場建設費等				
3 基金繰入金	121,131,801,000	54,345,478,200	△ 66,786,322,800	44.9
(1) 公害健康被害予防基金	624,550,000	420,411,960	△ 204,138,040	67.3
(2) アジア人材育成基金	1,023,931,000	974,773,839	△ 49,157,161	95.2
(3) 区市町村振興基金	717,000,000	717,000,000	0	100
(4) 災害救助基金	986,532,000	53,695,272	△ 932,836,728	5.4
(5) 社会資本等整備基金	52,804,917,000	1,809,900,000	△ 50,995,017,000	3.4
(6) 東京オリンピック・パラリンピック開催準備基金	2,765,484,000	2,306,029,760	△ 459,454,240	83.4
(7) スポーツ・文化振興交流基金	115,316,000	107,073,000	△ 8,243,000	92.9
(8) 高等学校等生徒修学支援基金	2,660,897,000	4,503,086,965	1,842,189,965	169.2
(9) 緑の東京募金基金	194,324,000	228,397,402	34,073,402	117.5
(10) 海岸漂着物地域対策推進基金	215,423,000	228,503,474	13,080,474	106.1
(11) 介護保険財政安定化基金	195,386,000	386,352,000	190,966,000	197.7
(12) 国民健康保険広域化等支援基金	1,000,000	0	△ 1,000,000	0
(13) 福祉・健康安心基金	4,623,764,000	2,679,359,335	△ 1,944,404,665	57.9
(14) 社会福祉施設等耐震化等臨時特例基金	551,740,000	621,073,000	69,333,000	112.6
(15) 地域医療再生基金	1,052,403,000	616,387,226	△ 436,015,774	58.6
(16) 医療施設耐震化臨時特例基金	2,370,557,000	2,170,754,000	△ 199,803,000	91.6
(17) 後期高齢者医療財政安定化基金	7,250,500,000	0	△ 7,250,500,000	0
(18) 地域自殺対策緊急強化基金	137,479,000	164,420,502	26,941,502	119.6
(19) 介護職員処遇改善等臨時特例基金	993,609,000	2,073,543,000	1,079,934,000	208.7
(20) 介護基盤緊急整備等臨時特例基金	3,779,344,000	881,601,000	△ 2,897,743,000	23.3
(21) 安心こども基金	17,429,437,000	17,917,739,000	488,302,000	102.8
(22) 農業構造改革支援基金	156,883,000	106,763,683	△ 50,119,317	68.1
(23) 森林整備地域活動支援基金	1,450,000	0	△ 1,450,000	0
(24) 森林整備加速化・林業再生基金	271,525,000	244,921,000	△ 26,604,000	90.2

	予算現額	収入済額	比較増減額	収入率
(25) 緊急雇用創出事業臨時特例基金	14,157,988,000 円	12,676,674,210 円	△ 1,481,313,790 円	89.5 %
(26) 財政調整基金	2,628,247,000	0	△ 2,628,247,000	0
(27) 地域医療介護総合確保基金	3,065,690,000	2,156,207,033	△ 909,482,967	70.3
(28) 消費者行政活性化基金	356,425,000	300,811,539	△ 55,613,461	84.4

増減額説明

1 高等学校等生徒修学支援基金繰入金の実績による増	1,842,189,965 円
2 介護職員処遇改善等臨時特例基金繰入金の実績による増	1,079,934,000
3 安心子ども基金繰入金の実績による増	488,302,000
4 臨海地域開発事業会計繰入金の実績による増	301,540,423
5 介護保険財政安定化基金繰入金の実績による増	190,966,000
6 社会福祉施設等耐震化等臨時特例基金繰入金の実績による増	69,333,000
7 緑の東京募金基金繰入金の実績による増	34,073,402
8 地域自殺対策緊急強化基金繰入金の実績による増	26,941,502
9 その他実績による増	29,976,714
10 社会資本等整備基金繰入金の実績による減	△ 50,995,017,000
11 後期高齢者医療財政安定化基金繰入金の実績による減	△ 7,250,500,000
12 介護基盤緊急整備等臨時特例基金繰入金の実績による減	△ 2,897,743,000
13 財政調整基金繰入金の実績による減	△ 2,628,247,000
14 福祉・健康安心基金繰入金の実績による減	△ 1,944,404,665
15 都市開発資金会計繰入金の実績による減	△ 1,931,234,988
16 緊急雇用創出事業臨時特例基金繰入金の実績による減	△ 1,481,313,790
17 中小企業設備導入等資金会計繰入金の実績による減	△ 1,303,793,154
18 災害救助基金繰入金の実績による減	△ 932,836,728
19 地域医療介護総合確保基金繰入金の実績による減	△ 909,482,967
20 東京オリンピック・パラリンピック開催準備基金繰入金の実績による減	△ 459,454,240
21 地域医療再生基金繰入金の実績による減	△ 436,015,774
22 病院会計繰入金の実績による減	△ 349,933,131
23 中央卸売市場会計繰入金の実績による減	△ 345,007,108
24 下水道事業会計繰入金の実績による減	△ 254,377,603

72 (1) 繰入金(歳入)

25	公害健康被害予防基金繰入金の実績による減			△	204,138,040 円
26	医療施設耐震化臨時特例基金繰入金の実績による減			△	199,803,000
27	消費者行政活性化基金繰入金の実績による減			△	55,613,461
28	港湾事業会計繰入金の実績による減			△	51,390,829
29	農業構造改革支援基金繰入金の実績による減			△	50,119,317
30	アジア人材育成基金繰入金の実績による減			△	49,157,161
31	都市再開発事業会計繰入金の実績による減			△	48,260,562
32	森林整備加速化・林業再生基金繰入金の実績による減			△	26,604,000
33	交通事業会計繰入金の実績による減			△	21,110,696
34	その他実績による減			△	14,382,189
	計			△	70,776,683,397
		予 算 現 額	収 入 済 額		比 較 増 減 額
合	計	140,674,295,000 円	69,897,611,603 円	△	70,776,683,397 円

(12) 諸 収 入	予 算 現 額	収 入 済 額	比 較 増 減 額	収 入 率 118.3 %
	円 561,849,134,000	円 664,859,322,820	円 103,010,188,820	〔 決算書 4 頁 事項別明細書 84 頁 〕

執行概要説明

	予 算 現 額	収 入 済 額	比 較 増 減 額	収 入 率
1 延滞金及び加算金	10,998,173,000 円	11,366,920,902 円	368,747,902 円	103.4 %
(1) 延滞金	4,352,804,000	5,540,829,596	1,188,025,596	127.3
都税等に係る延滞金				
(2) 加算金	736,452,000	549,338,751	△ 187,113,249	74.6
都税の過少申告等に係る加算金				
(3) 罰金相当額収入	5,819,000	0	△ 5,819,000	0
(4) 放置違反金	5,903,098,000	5,276,752,555	△ 626,345,445	89.4

増減額説明

1 都税等に係る延滞金の実績による増	1,188,025,596 円
2 放置違反確認件数の実績による減	△ 626,345,445
3 都税に係る過少申告加算金等の実績による減	△ 187,113,249
4 都税の犯則事件に係る罰金相当額収入の実績による減	△ 5,819,000
計	368,747,902

執行概要説明

	予 算 現 額	収 入 済 額	比 較 増 減 額	収 入 率
2 都預金利子	129,000,000 円	254,532,504 円	125,532,504 円	197.3 %
歳計現金等の預金利子収入				

増減額説明

歳計現金等の平均残高増による増

執行概要説明

	予 算 現 額	収 入 済 額	比 較 増 減 額	収 入 率
3 貸付金元利収入	392,185,022,000 円	505,303,007,929 円	113,117,985,929 円	128.8 %

	予 算 現 額	収 入 済 額	比 較 増 減 額	収 入 率
(1) 総務関係	560,000,000 円	560,000,000 円	0 円	100 %
(公財) 東京都島しょ振興公社貸付金				
(2) 生活文化関係	7,339,000	7,338,000	△ 1,000	100.0
公衆浴場施設確保資金等				
(3) 都市整備関係	43,779,067,000	43,733,908,183	△ 45,158,817	99.9
東京都住宅供給公社貸付金、首都高速道路整備事業貸付金、 首都圏新都市鉄道株式会社貸付金等				
(4) 環境関係	7,126,719,000	7,216,063,468	89,344,468	101.3
環境金融資金、公害防止資金、環境保全融資資金				
(5) 福祉保健関係	2,152,270,000	2,056,054,021	△ 96,215,979	95.5
健康長寿医療センター施設整備事業貸付金、看護師等修学資金、 国民健康保険広域化等支援基金貸付金等				
(6) 産業労働関係	334,434,171,000	447,774,527,543	113,340,356,543	133.9
中小企業融資資金、中小企業従業員貸付資金、分収林事業貸付 資金等				
(7) 土木関係	757,144,000	595,832,877	△ 161,311,123	78.7
生活再建資金（公共事業の施行に伴う移転資金貸付条例）、 道路事業資金				
(8) 港湾関係	2,854,481,000	2,841,919,563	△ 12,561,437	99.6
東京港埠頭株式会社貸付金				
(9) 学務関係	513,831,000	517,364,274	3,533,274	100.7
育英資金				

増 減 額 説 明

1 中小企業融資資金の実績による増	113,375,110,000 円
2 公害防止資金の実績による増	84,169,250
3 社会福祉事業振興資金の実績による増	24,900,000
4 その他の実績による増	30,648,264
5 生活再建資金（土木関係）の実績による減	△ 161,310,644
6 看護師等修学資金の実績による減	△ 109,828,646
7 生活再建資金の実績による減	△ 42,526,027
8 その他の実績による減	△ 83,176,268
計	113,117,985,929

執行概要説明

	予 算 現 額	収 入 済 額	比 較 増 減 額	収 入 率
4 公営企業貸付金元利収入	57,730,000 円	56,905,769 円	△ 824,231 円	98.6 %
都市再開発事業会計貸付金の元利収入				

増減額説明

都市再開発事業会計貸付金の実績による減

執行概要説明

	予 算 現 額	収 入 済 額	比 較 増 減 額	収 入 率
5 受託事業収入	57,453,631,000 円	52,364,316,840 円	△ 5,089,314,160 円	91.1 %
(1) 総務関係	2,116,000	2,089,499	△ 26,501	98.7
地方公共団体金融機構業務費、職員研修費				
(2) 都市整備関係	27,000	27,000	0	100
住宅金融支援機構業務費				
(3) 環境関係	4,221,382,000	3,902,564,937	△ 318,817,063	92.4
埋立処分費、自然環境費				
(4) 福祉保健関係	179,056,000	134,242,673	△ 44,813,327	75.0
専用水道等業務費、連絡通報受理業務費（特別区より受託）、 児童福祉施設、職員研修費等				
(5) 産業労働関係	22,897,000	11,982,814	△ 10,914,186	52.3
水産総合研究センター等からの受託事業収入等				
(6) 土木関係	1,781,806,000	2,032,658,850	250,852,850	114.1
街路整備事業に伴う区等からの受託費、地下埋設物工事のため 掘さくされた道路の復旧工事に伴う負担金、東京外かく環状道 路の整備に係る受託費				
(7) 港湾関係	5,551,665,000	1,860,927,067	△ 3,690,737,933	33.5
東京港建設費、空港気象観測業務費、地方港湾建設費等				
(8) 教育関係	489,000	0	△ 489,000	0
(9) 消防関係	45,694,193,000	44,419,824,000	△ 1,274,369,000	97.2
消防事務の委託に関する規約等に基づく消防事務に要する経費				

増減額説明

1 街路整備事業に伴う区等からの受託費における実績による増	300,968,375 円
-------------------------------	---------------

2	その他実績による増		3,400,377 円
3	東京港建設費等の実績による減	△	3,392,209,310
4	消防業務費の算定項目の数値が変動したこと等による減	△	1,274,369,000
5	埋立処分費の実績による減	△	317,907,063
6	東京港建設費等の翌年度繰越による減	△	300,000,000
7	地下埋設物工事のため掘さくされた道路の復旧工事に伴う負担金における実績による減	△	27,623,050
8	東京外かく環状道路の整備に係る受託費における実績による減	△	22,492,475
9	専用水道等業務費の実績による減	△	22,109,768
10	その他実績による減	△	36,972,246
	計	△	5,089,314,160

執行概要説明

	予 算 現 額	収 入 済 額	比 較 増 減 額	収 入 率
6 収益事業収入	66,514,015,000 円	53,595,616,934 円	△ 12,918,398,066 円	80.6 %
宝くじの発売及び時効による収益金並びに売上金等の運用利益金				

増減額説明

1	運用利益金の実績による増		256,000 円
2	発売益金の実績による減	△	12,687,825,421
3	時効益金の実績による減	△	230,828,645
	計	△	12,918,398,066

執行概要説明

	予 算 現 額	収 入 済 額	比 較 増 減 額	収 入 率
7 利子割精算金収入	198,214,000 円	119,416,392 円	△ 78,797,608 円	60.2 %
利子割課税に係る他道府県との精算金収入				

増減額説明

利子割課税に係る他道府県との精算金収入の実績による減

執行概要説明

	予 算 現 額	収 入 済 額	比 較 増 減 額	収 入 率
8 弁償金及報償金	1,036,444,000 円	1,091,577,120 円	55,133,120 円	105.3 %

	予 算 現 額	収 入 済 額		比 較 増 減 額	収 入 率
(1) 徴税関係	19,995,000 円	11,529,700 円	△	8,465,300 円	57.7 %
都税に関する滞納処分費					
(2) 都市整備関係	618,000	142,156	△	475,844	23.0
建設工事紛争処理費					
(3) 福祉保健関係	20,300,000	21,138,805		838,805	104.1
生活保護法による弁償金					
(4) 産業労働関係	44,000	0	△	44,000	0
(5) 土木関係	2,000	0	△	2,000	0
(6) 港湾関係	2,000	0	△	2,000	0
(7) 警察関係	834,320,000	855,836,007		21,516,007	102.6
拘禁費用償還金、物品その他、違法駐車措置料等					
(8) 消防関係	395,000	758,884		363,884	192.1
火災予防条例に基づく感震装置等性能試験のための旅費					
(9) 諸費関係	160,768,000	202,171,568		41,403,568	125.8
土地収用法に基づく鑑定評価料等起業者負担金、物品その他等					

増 減 額 説 明

1 物品その他の弁償金の実績による増	192,837,161 円
2 その他実績による増	1,202,689
3 土地収用法に基づく鑑定評価料等起業者負担金の実績による減	△ 61,615,160
4 違法物件措置代執行の実績による減	△ 50,000,000
5 その他実績による減	△ 27,291,570
計	55,133,120

執 行 概 要 説 明

	予 算 現 額	収 入 済 額		比 較 増 減 額	収 入 率
9 物品売払代金	183,953,000 円	699,965,700 円		516,012,700 円	380.5 %
(1) 刊行物売払代金	35,707,000	20,979,000	△	14,728,000	58.8
(2) 漁獲物売払代金	2,987,000	2,139,355	△	847,645	71.6
(3) 能力向上訓練教科書売払代金	775,000	561,689	△	213,311	72.5
(4) 特殊医薬品売払代金	1,798,000	684,694	△	1,113,306	38.1

	予 算 現 額	収 入 済 額	比 較 増 減 額	収 入 率
(5) 不用品売払代金	142,686,000 円	675,600,962 円	532,914,962 円	473.5 %

増 減 額 説 明

1 不用品売払代金の実績による増			532,914,962 円	
2 刊行物売払代金の実績による減			△ 14,728,000	
3 特殊医薬品売払代金の実績による減			△ 1,113,306	
4 漁獲物売払代金の実績による減			△ 847,645	
5 能力向上訓練教科書売払代金の実績による減			△ 213,311	
計			516,012,700	

執 行 概 要 説 明

	予 算 現 額	収 入 済 額	比 較 増 減 額	収 入 率
10 雑 入	33,092,952,000 円	40,007,062,730 円	6,914,110,730 円	120.9 %
(1) 納付金	7,899,070,000	8,397,127,032	498,057,032	106.3
厚生年金保険法、健康保険法、介護保険法、雇用保険法に基づく被保険者負担分保険料等				
(2) 聴講料収入	44,359,000	30,233,000	△ 14,126,000	68.2
看護教員養成講座等の聴講料等				
(3) 賄収入	59,543,000	31,971,731	△ 27,571,269	53.7
児童福祉施設等における賄費				
(4) 庁舎管理費等収入	2,350,088,000	2,145,830,531	△ 204,257,469	91.3
庁舎使用に伴う庁舎管理費、光熱水費、通信費				
(5) 契約違約金	25,684,000	177,062,924	151,378,924	689.4
納入遅延及び契約解除等による契約違約金				
(6) 自動車損害賠償責任保険金収入	3,999,000	9,057,136	5,058,136	226.5
(7) 都立学校入学金	256,133,000	250,193,500	△ 5,939,500	97.7
(8) 自治体国際化協会助成金受入	17,520,000	19,020,000	1,500,000	108.6
(9) 共済組合事務従事職員給与費受入	707,136,000	707,136,864	864	100.0
共済組合事務従事職員人件費都区負担金の繰入協定に基づく特別区負担分				
(10) 売却年賦払利子収入	1,943,000	8,752,423	6,809,423	450.5

	予 算 現 額	収 入 済 額		比 較 増 減 額	収 入 率
(11) 出損金返還収入	1,419,878,000 円	1,663,523,794 円		243,645,794 円	117.2 %
(12) 振替可能削減量売払収入	40,000,000	0	△	40,000,000	0
(13) 社会福祉施設収入	295,528,000	188,940,227	△	106,587,773	63.9
児童福祉法、身体障害者福祉法等に基づく施設等の措置費及び 児童福祉施設における措置児童の医療費					
(14) 障害者医療等高額療養費受入	2,011,149,000	2,197,404,387		186,255,387	109.3
心身障害者(児)医療助成費等に係る保険者からの高額療養費					
(15) 回収金収入	1,518,651,000	1,370,379,702	△	148,271,298	90.2
東京信用保証協会回収金、公益財団法人東京都福祉保健財団が 法人に貸し付けた資金の回収金等					
(16) 動物飼養管理収入	2,382,000	1,155,160	△	1,226,840	48.5
収容した動物の返還代金等					
(17) 地域医療振興交付金収入	12,741,000	55,571,000		42,830,000	436.2
長寿社会づくりソフト事業費交付金					
(18) 病院等厚生施設収入	17,042,000	9,163,900	△	7,878,100	53.8
重症心身障害児(者)施設及びリハビリテーション病院におけ る医師公舎、看護宿舎利用料及び院内保育室利用料等					
(19) 心身障害者扶養共済制度収入	168,347,000	159,222,900	△	9,124,100	94.6
掛金収入、年金給付金保険金等収入					
(20) 技術アドバイザー指導事業収入	112,000	11,200	△	100,800	10.0
(21) 国際展示場運営事業収入	2,301,261,000	2,250,798,479	△	50,462,521	97.8
(22) 東京国際フォーラム運営事業収 入	1,005,969,000	989,497,023	△	16,471,977	98.4
(23) 産業貿易センター運営事業収入	88,885,000	75,193,545	△	13,691,455	84.6
(24) 清算金収入	9,809,000	10,532,662		723,662	107.4
(25) ビル管理費受入	27,325,000	25,579,365	△	1,745,635	93.6
(26) 施設改修費充当金	560,870,000	560,870,000		0	100
(公財)東京都道路整備保全公社からの都営駐車場施設改修費充 当金					
(27) 壺園葬祭施設運営事業収入	27,686,000	14,277,267	△	13,408,733	51.6
指定管理者からの青山葬儀所運営事業収入					
(28) 都立学校施設開放収入	4,740,000	4,088,400	△	651,600	86.3

	予 算 現 額	収 入 済 額	比 較 増 減 額	収 入 率
(29) 都立高等学校海外留学等支援事業収入	104,800,000 円	101,200,000 円	△ 3,600,000 円	96.6 %
(30) 移転補償金収入	86,396,000	1,199,434,626	1,113,038,626	—
(31) エネルギー売払収入	6,427,000	7,050,489	623,489	109.7
(32) 遺失物満期失効収入	489,866,000	587,826,846	97,960,846	120.0
遺失物法に基づく拾得現金・拾得物品換価代金				
(33) 交通反則金通告書送付費収入	88,056,000	77,121,343	△ 10,934,657	87.6
(34) 消防団員退職報償金等受入	286,546,000	281,549,582	△ 4,996,418	98.3
消防団員等公務災害補償等責任共済等に関する法律に基づく共済基金からの退職報償金等				
(35) 雑入	11,153,011,000	16,300,285,692	5,147,274,692	146.2
東京信用保証協会信用保証料補助金返還金等、他の科目に属さないもの				
(36) 東京大気汚染訴訟和解拠出金収入	0	100,000,000	100,000,000	—
東京大気汚染訴訟和解にともなう拠出金収入				

増 減 額 説 明

1	各種返還金収入等、他の科目に属さない雑入の実績による増	4,855,954,423 円
2	移転補償金収入の実績による増	1,113,038,626
3	厚生年金保険料納付金の実績による増	356,928,826
4	高齢社会対策区市町村包括補助金の返還金の当初予定していなかった収入による増	254,963,000
5	出捐金返還収入の実績による増	243,645,794
6	建設発生土再利用センター運営に係る剰余金返還金等の実績による増	227,101,304
7	健康保険料納付金の実績による増	216,943,205
8	待機児童解消区市町村支援事業返還金の当初予定していなかった収入による増	207,949,000
9	障害者医療等高額療養費受入の実績による増	186,255,387
10	児童手当返還金の当初予定していなかった収入による増	170,793,780
11	契約違約金の実績による増	151,378,924
12	重症心身障害児通所運営費返還金の当初予定していなかった収入による増	150,502,890

13	障害者医療費都負担金返還金の当初予定していなかった収入による増		110,167,781 円	
14	東京大気汚染訴訟和解拠出金収入の実績による増		100,000,000	
15	遺失物満期失効収入の実績による増		97,960,846	
16	地域医療振興交付金収入の実績による増		42,830,000	
17	私立学校教育助成過年度分返還金の実績による増		25,862,051	
18	その他実績による増		14,715,574	
19	東京信用保証協会信用保証料補助金返還金の実績による減	△	770,556,258	
20	庁舎管理費等収入の実績による減	△	204,257,469	
21	回収金収入の実績による減	△	148,271,298	
22	社会福祉施設収入の実績による減	△	106,587,773	
23	創業支援機能の整備の実績による減	△	85,463,279	
24	介護保険料納付金の実績による減	△	54,568,970	
25	国際展示場運営事業収入の実績による減	△	50,462,521	
26	振替可能削減量売払収入の実績による減	△	40,000,000	
27	賄収入の実績による減	△	27,571,269	
28	雇用保険料納付金の実績による減	△	20,594,169	
29	その他実績による減	△	104,547,675	
	計		6,914,110,730	
		予 算 現 額	収 入 済 額	比 較 増 減 額
合 計		561,849,134,000 円	664,859,322,820 円	103,010,188,820 円

(13) 都 債	予算現額	収入済額	比較増減額	収入率
	円 376,801,000,000	円 138,952,944,066	円 △ 237,848,055,934	36.9 % 〔決算書 5頁〕 〔事項別明細書 102頁〕
執行概要説明				
	予算現額	収入済額	比較増減額	収入率
都 債	376,801,000,000 円	138,952,944,066 円	△ 237,848,055,934 円	36.9 %
(1) 総務関係	6,716,000,000	261,000,000	△ 6,455,000,000	3.9
ア 応急給水槽建設費	795,000,000	261,000,000	△ 534,000,000	32.8
イ 交通事業会計出資金	66,000,000	0	△ 66,000,000	0
ウ 高速電車事業会計出資金等	5,335,000,000	0	△ 5,335,000,000	0
ア) 高速電車事業会計補助金	137,000,000	0	△ 137,000,000	0
イ) 高速電車事業会計出資金	5,198,000,000	0	△ 5,198,000,000	0
エ 水道事業会計出資金	520,000,000	0	△ 520,000,000	0
借入目的	借入先	利率 (%)	借入年月日	償還期限
		(年)	(平成年月日)	(平成年月日)
応急給水槽建設費	公募	0.316~0.520	26.9.30~26.11.26	33.9.17~36.9.20
	予算現額	収入済額	比較増減額	収入率
(2) 徴税関係	2,396,000,000 円	0 円	△ 2,396,000,000 円	0 %
ア 都税事務所等整備費	2,396,000,000	0	△ 2,396,000,000	0
(3) 生活文化関係	4,871,000,000	0	△ 4,871,000,000	0
ア 生活文化施設整備費	4,871,000,000	0	△ 4,871,000,000	0
(4) スポーツ振興関係	996,000,000	906,000,000	△ 90,000,000	91.0
ア スポーツ振興施設整備費	996,000,000	906,000,000	△ 90,000,000	91.0
借入目的	借入先	利率 (%)	借入年月日	償還期限
		(年)	(平成年月日)	(平成年月日)
スポーツ振興施設整備費	公募	1.238	26.12.22	46.9.20
	予算現額	収入済額	比較増減額	収入率
(5) 都市整備関係	15,567,000,000 円	7,463,000,000 円	△ 8,104,000,000 円	47.9 %
ア 地下高速鉄道建設事業助成費	2,718,000,000	1,044,000,000	△ 1,674,000,000	38.4

	予 算 現 額	収 入 済 額	比 較 増 減 額	収 入 率
イ 首都高速道路整備事業費	3,641,000,000 円	3,277,000,000 円	△ 364,000,000 円	90.0 %
ウ 土地区画整理事業助成費	4,426,000,000	1,935,000,000	△ 2,491,000,000	43.7
エ 市街地再開発事業助成費	603,000,000	159,000,000	△ 444,000,000	26.4
オ 臨海都市基盤関連街路整備費	219,000,000	0	△ 219,000,000	0
カ 都市改造費	3,960,000,000	1,048,000,000	△ 2,912,000,000	26.5
ア) 市街地再開発費	856,000,000	348,000,000	△ 508,000,000	40.7
イ) 区画整理費	1,816,000,000	237,000,000	△ 1,579,000,000	13.1
ウ) 沿道一体整備費	1,288,000,000	463,000,000	△ 825,000,000	35.9

借 入 目 的	借入先	利率 (%) (年)	借入年月日 (平成 年月日)	償 還 期 限 (平成 年月日)
地下高速鉄道建設事業助成費	公募	1.238	26.12.22	46.9.20
首都高速道路整備事業費	公募	1.238	26.12.22	46.9.20
土地区画整理事業助成費	公募	1.238	26.12.22	46.9.20
市街地再開発事業助成費	公募	1.238	26.12.22	46.9.20
市街地再開発費	公募	1.827	26.7.11	56.6.20
区画整理費	公募	1.238	26.12.22	46.9.20
沿道一体整備費	公募	0.249~1.827	26.7.11~27.2.24	33.9.17~56.6.20

	予 算 現 額	収 入 済 額	比 較 増 減 額	収 入 率
(6) 環境関係	2,489,000,000 円	0 円	△ 2,489,000,000 円	0 %
ア 自然保護対策費	1,971,000,000	0	△ 1,971,000,000	0
ア) 保全緑地公有化事業費	1,436,000,000	0	△ 1,436,000,000	0
イ) 自然公園整備費	535,000,000	0	△ 535,000,000	0
イ 廃棄物処理場等建設費	518,000,000	0	△ 518,000,000	0
(7) 福祉保健関係	24,950,000,000	14,568,666,666	△ 10,381,333,334	58.4
ア 災害援護資金貸付金	3,000,000	1,666,666	△ 1,333,334	55.6
イ 福祉保健施設整備費	24,509,000,000	14,567,000,000	△ 9,942,000,000	59.4
ア) 社会福祉施設等整備費	6,063,000,000	1,989,000,000	△ 4,074,000,000	32.8
イ) 社会福祉施設等整備助成費	18,446,000,000	12,578,000,000	△ 5,868,000,000	68.2
ウ 地域病院等整備費	438,000,000	0	△ 438,000,000	0

借入目的	借入先	利率 (%) (年)	借入年月日 (平成年月日)	償還期限 (平成年月日)		
災害援護資金貸付金	国庫	無利子	27.3.2	40.9.30		
社会福祉施設等整備費	公募	0.316~1.238	26.9.30~27.2.24	33.9.17~46.9.20		
社会福祉施設等整備助成費	公募	0.249~1.827	26.7.11~27.2.24	33.9.17~56.6.20		
	予算現額		収入済額	比較増減額		収入率
(8) 産業労働関係	4,568,000,000円		557,000,000円	△ 4,011,000,000円		12.2%
ア 経営技術支援費	1,218,000,000		0	△ 1,218,000,000		0
イ 農林水産費	688,000,000		150,000,000	△ 538,000,000		21.8
ア) 農林費	508,000,000		150,000,000	△ 358,000,000		29.5
イ) 水産費	46,000,000		0	△ 46,000,000		0
ウ) 農林災害復旧費	120,000,000		0	△ 120,000,000		0
エ) 小笠原振興費	14,000,000		0	△ 14,000,000		0
ウ 産業労働施設整備費	2,662,000,000		407,000,000	△ 2,255,000,000		15.3
借入目的	借入先	利率 (%) (年)	借入年月日 (平成年月日)	償還期限 (平成年月日)		
農林費	公募	1.827	26.7.11	56.6.20		
産業労働施設整備費	公募	0.52~1.827	26.7.11~26.11.26	36.9.20~56.6.20		
	予算現額		収入済額	比較増減額		収入率
(9) 土木関係	228,226,000,000円		81,938,490,700円	△ 146,287,509,300円		35.9%
ア 土木補助費	4,209,000,000		0	△ 4,209,000,000		0
イ 道路橋梁整備費	166,396,000,000		57,334,680,700	△ 109,061,319,300		34.5
ア) 道路補修費	13,902,000,000		0	△ 13,902,000,000		0
イ) 交通安全施設費	17,217,000,000		9,502,680,700	△ 7,714,319,300		55.2
ウ) 道路災害防除費	3,081,000,000		0	△ 3,081,000,000		0
エ) 道路整備費	8,987,000,000		3,761,000,000	△ 5,226,000,000		41.8
オ) 街路整備費	87,989,000,000		36,258,000,000	△ 51,731,000,000		41.2
カ) 橋梁整備費	15,003,000,000		7,813,000,000	△ 7,190,000,000		52.1
キ) 小笠原道路整備費	196,000,000		0	△ 196,000,000		0
ク) 道路橋梁直轄事業負担金	20,021,000,000		0	△ 20,021,000,000		0
ウ 河川海岸整備費	40,593,000,000		15,520,810,000	△ 25,072,190,000		38.2
ア) 河川防災費	1,557,000,000		0	△ 1,557,000,000		0

	予 算 現 額	収 入 済 額	比 較 増 減 額	収 入 率
イ) 河川環境整備費	750,000,000 円	187,000,000 円	△ 563,000,000 円	24.9 %
ウ) 中小河川整備費	12,080,000,000	5,358,910,000	△ 6,721,090,000	44.4
エ) 高潮防御施設費	16,523,000,000	8,924,900,000	△ 7,598,100,000	54.0
オ) 砂防海岸整備費	2,275,000,000	1,050,000,000	△ 1,225,000,000	46.2
カ) 小笠原河川整備費	6,000,000	0	△ 6,000,000	0
キ) 河川海岸直轄事業負担金	6,980,000,000	0	△ 6,980,000,000	0
ク) 河川災害復旧費	422,000,000	0	△ 422,000,000	0
エ 公園等整備費	17,028,000,000	9,083,000,000	△ 7,945,000,000	53.3
ア) 公園整備費	16,044,000,000	8,418,000,000	△ 7,626,000,000	52.5
イ) 動物園整備費	928,000,000	665,000,000	△ 263,000,000	71.7
ウ) 小笠原都市公園整備費	56,000,000	0	△ 56,000,000	0
借 入 目 的	借入先 利率 (%) (年)	借 入 年 月 日 (平成 年 月 日)	償 還 期 限 (平成 年 月 日)	
交通安全施設費	公募 0.12~1.238	26.9.30~26.12.22	29.12.15~46.9.20	
	外債 3.57	26.12.2	31.12.2	
道路整備費	公募 1.238	26.12.22	46.9.20	
	銀行 0.459~1.182	27.3.24~27.3.25	47.3.23~57.3.24	
街路整備費	公募 0.12~1.827	26.7.11~27.2.24	29.12.15~56.6.20	
	銀行 0.459~1.182	27.3.24~27.3.25	47.3.23~57.3.24	
橋梁整備費	公募 0.12~1.238	26.9.30~26.12.22	29.12.15~46.9.20	
河川環境整備費	公募 0.249	27.2.24	34.3.18	
中小河川整備費	公募 0.12~1.238	26.9.30~26.12.22	29.12.15~46.9.20	
	外債 3.57	26.12.2	31.12.2	
高潮防御施設費	公募 0.12~1.238	26.9.30~26.12.22	29.12.15~46.9.20	
	外債 3.57	26.12.2	31.12.2	
砂防海岸整備費	公募 0.249	27.2.24	34.3.18	
公園整備費	公募 0.12~1.238	26.9.30~27.2.24	29.12.15~46.9.20	
動物園整備費	公募 0.316	26.9.30	33.9.17	
	予 算 現 額	収 入 済 額	比 較 増 減 額	収 入 率
(10) 港湾関係	28,049,000,000 円	11,065,786,700 円	△ 16,983,213,300 円	39.5 %

	予 算 現 額	収 入 済 額	比 較 増 減 額	収 入 率
ア 東京港整備費	14,025,000,000 円	4,839,000,000 円	△ 9,186,000,000 円	34.5 %
ア) 東京港整備費	5,602,000,000	1,291,000,000	△ 4,311,000,000	23.0
イ) 東京港廃棄物処理場建設費	8,423,000,000	3,548,000,000	△ 4,875,000,000	42.1
イ 東京港海岸保全費	5,129,000,000	952,000,000	△ 4,177,000,000	18.6
ウ 東京港埠頭株式会社貸付金	4,528,000,000	4,524,786,700	△ 3,213,300	99.9
エ 島しょ等港湾整備費	4,367,000,000	750,000,000	△ 3,617,000,000	17.2

借入目的	借入先	利率 (%) (年)	借入年月日 (平成 年月日)	償還期限 (平成 年月日)
東京港整備費	公募	0.12	26.12.17	29.12.15
東京港廃棄物処理場建設費	公募	0.249~1.238	26.9.30~27.2.24	33.9.17~46.9.20
東京港海岸保全費	公募	0.12	26.12.17	29.12.15
東京港埠頭株式会社貸付金	国庫	無利子	27.3.26	47.3.20
	財政融資	0.7~0.8	27.3.25	46.3.1~47.3.1
	公募	0.426~0.435	26.12.24~27.3.24	36.12.20~37.3.19
島しょ等港湾整備費	公募	0.316	26.9.30	33.9.17

	予 算 現 額	収 入 済 額	比 較 増 減 額	収 入 率
(11) 教育関係	16,048,000,000 円	8,716,000,000 円	△ 7,332,000,000 円	54.3 %
ア 耐震化事業推進費	3,000,000	0	△ 3,000,000	0
イ 都立学校整備費	15,336,000,000	8,007,000,000	△ 7,329,000,000	52.2
ウ 社会教育施設等整備費	709,000,000	709,000,000	0	100

借入目的	借入先	利率 (%) (年)	借入年月日 (平成 年月日)	償還期限 (平成 年月日)
都立学校整備費	公募	0.249~1.238	26.7.23~27.2.24	33.9.17~46.9.20
社会教育施設等整備費	公募	0.249~0.505	26.10.28~27.2.24	34.3.18~36.9.20

	予 算 現 額	収 入 済 額	比 較 増 減 額	収 入 率
(12) 学務関係	8,871,000,000 円	3,505,000,000 円	△ 5,366,000,000 円	39.5 %
ア 大学施設整備費	4,175,000,000	1,634,000,000	△ 2,541,000,000	39.1
イ 私立学校振興費	4,696,000,000	1,871,000,000	△ 2,825,000,000	39.8
ア) 私立学校安全対策促進事業費	4,471,000,000	1,871,000,000	△ 2,600,000,000	41.8
イ) 私立学校設備整備費	225,000,000	0	△ 225,000,000	0

借入目的	借入先	利率 (%) (年)	借入年月日 (平成 年月日)	償還期限 (平成 年月日)		
大学施設整備費	公募	0.505	26.10.28	36.9.20		
私立学校安全対策促進事業費	公募	0.316	26.9.30	33.9.17		
	予 算 現 額		収 入 済 額	比 較 増 減 額		収 入 率
(13) 警察関係	19,487,000,000 円		5,910,000,000 円	△ 13,577,000,000 円		30.3 %
ア 警察施設整備費	19,487,000,000		5,910,000,000	△ 13,577,000,000		30.3
ア) 交通安全施設整備費	4,783,000,000		0	△ 4,783,000,000		0
イ) 警察施設整備費	14,704,000,000		5,910,000,000	△ 8,794,000,000		40.2
借入目的	借入先	利率 (%) (年)	借入年月日 (平成 年月日)	償還期限 (平成 年月日)		
警察施設整備費	公募	0.249~1.238	26.9.30~27.2.24	33.9.17~46.9.20		
	予 算 現 額		収 入 済 額	比 較 増 減 額		収 入 率
(14) 消防関係	13,567,000,000 円		4,062,000,000 円	△ 9,505,000,000 円		29.9 %
ア 消防施設整備費	13,567,000,000		4,062,000,000	△ 9,505,000,000		29.9
ア) 消防装備費	6,994,000,000		0	△ 6,994,000,000		0
イ) 消防施設整備費	6,573,000,000		4,062,000,000	△ 2,511,000,000		61.8
借入目的	借入先	利率 (%) (年)	借入年月日 (平成 年月日)	償還期限 (平成 年月日)		
消防施設整備費	公募	0.249~1.238	26.9.30~27.2.24	33.9.17~46.9.20		

増減額説明

1 街路整備等の実績による減	△ 109,061,000,000 円
2 高潮防御施設費等の実績による減	△ 25,072,000,000
3 東京港整備等の実績による減	△ 16,983,213,300
4 警察施設整備等の実績による減	△ 13,577,000,000
5 社会福祉施設等整備助成等の実績による減	△ 10,381,333,334
6 消防装備費等の実績による減	△ 9,505,000,000
7 公園整備等の実績による減	△ 7,945,000,000
8 都立学校整備等の実績による減	△ 7,332,000,000
9 土地区画整理事業助成費等の実績による減	△ 6,066,000,000
10 公営企業会計出資金等の実績による減	△ 5,921,000,000
11 私立学校安全対策促進事業等の実績による減	△ 5,366,000,000

12	生活文化施設整備の実績による減		△	4,871,000,000	円
13	土木補助費の実績による減		△	4,209,000,000	
14	産業労働施設整備等の実績による減		△	4,011,000,000	
15	都税事務所等整備の実績による減		△	2,396,000,000	
16	地下高速鉄道建設事業助成費等の実績による減		△	2,038,000,000	
17	保全緑地公有化等の実績による減		△	1,971,000,000	
18	応急給水槽建設費の実績による減		△	534,000,000	
19	廃棄物処理場等建設の実績による減		△	518,000,000	
20	スポーツ振興施設整備の実績による減		△	90,000,000	
21	発行差額による減		△	509,300	
	計		△	237,848,055,934	
		予 算 現 額		収 入 済 額	比 較 増 減 額
合	計	376,801,000,000	円	138,952,944,066	円
				△	237,848,055,934
					円

(14) 繰越金	予算現額	収入済額	比較増減額	収入率 100.0 %
	円 80,394,824,000	円 80,394,824,163	円 163	(決算書 5 頁 事項別明細書 108 頁)

執行概要説明

前年度からの繰越金を収入

		収入済額	支出済額	差引
剰余金	平成25年度一般会計決算	6,130,260,742,644 円	6,049,865,918,481 円	80,394,824,163 円



2 歳 出

(1) 議会費

(1) 議会費	予算現額	支出済額	翌年度繰越額	不用額	執行率 94.0 %
	円 6,001,000,000	円 5,642,737,705	円 0	円 358,262,295	〔決算書 6頁〕 〔事項別明細書 112頁〕

執行概要説明

都議会に要した経費

	予算現額	支出済額	不用額	執行率
(1) 議会運営に要した経費 議員の報酬、政務活動費等	3,537,915,000 円	3,408,729,184 円	129,185,816 円	96.3 %
(2) 議会事務に要した経費 職員費、都議会広報事務、議事事務、調査事務、管理事務、 大規模改修経費	2,463,085,000	2,234,008,521	229,076,479	90.7

不用額説明

1 経費節約	20,766,498 円
2 落札差金	40,389,325
3 職員費の実績による残	62,727,834
4 議員欠員による残	13,736,880
5 その他実績による残	220,641,758
計	358,262,295

(2) 総務費	予算現額	支出済額	翌年度繰越額	不用額	執行率	92.9%
	円 184,292,271,000	円 171,213,952,239	円 435,647,000	円 12,642,671,761	〔決算書 6頁〕 〔事項別明細書 116頁〕	
執行概要説明						
	予算現額	支出済額	翌年度繰越額	不用額	執行率	
1 総務管理事務等に要した経費	25,235,008,000 円	23,410,335,443 円	0 円	1,824,672,557 円	92.8%	
(1) 総務管理事務に要した経費	15,315,393,000	14,363,301,594	0	952,091,406	93.8	
職員費及び管理事務費						
(2) 財務管理事務に要した経費	3,086,156,000	2,815,764,541	0	270,391,459	91.2	
職員費及び管理費						
(3) 職員の研修に要した経費	1,105,656,000	1,016,941,803	0	88,714,197	92.0	
(4) 職員の福利厚生に要した経費	5,354,780,000	4,873,413,615	0	481,366,385	91.0	
健康保険料及び厚生年金保険料等、職員住宅の維持管理、職員の健康管理、管理事務等						
(5) 人権対策事業に要した経費	373,023,000	340,913,890	0	32,109,110	91.4	
2 政策企画局等の事務に要した経費	5,054,000,000	4,386,838,486	0	667,161,514	86.8	
職員費及び管理費、アジアヘッドクォーター特区の推進、都市外交の推進、アジア大都市ネットワーク21等						
3 青少年・治安対策事務に要した経費	2,065,000,000	1,558,776,852	0	506,223,148	75.5	
職員費及び管理費、治安対策の推進、交通安全対策、青少年育成総合対策の推進						
4 区市町村行財政の連絡調整及び振興に要した経費	90,435,128,000	87,872,676,388	0	2,562,451,612	97.2	
(1) 管理事務に要した経費	3,532,464,000	3,427,073,339	0	105,390,661	97.0	
職員費及び管理事務費						
(2) 支庁管理事務に要した経費	1,323,259,000	823,735,061	0	499,523,939	62.3	

	予算現額	支出済額	翌年度繰越額	不用額	執行率
(3) 区市町村振興のための財政補完等に要した経費 市町村総合交付金、特別区都市計画交付金、市町村振興宝くじ交付金、特別区事務処理特例交付金、区市町村振興基金繰出等	85,579,405,000 円	83,621,867,988 円	0 円	1,957,537,012 円	97.7 %
5 選挙管理委員会及び同事務局の運営並びに選挙等に要した経費	6,681,000,000	6,050,537,094	0	630,462,906	90.6
(1) 委員会の運営に要した経費 委員の報酬及び運営費	22,326,000	21,763,996	0	562,004	97.5
(2) 事務局の運営に要した経費 職員費及び管理費	355,102,000	323,323,920	0	31,778,080	91.1
(3) 衆議院議員選挙及び国民審査に要した経費	6,303,572,000	5,705,449,178	0	598,122,822	90.5
6 防災対策に要した経費	9,088,904,000	6,999,416,580	435,647,000	1,653,840,420	77.0
(1) 防災対策に要した経費 防災対策の強化、災害応急対策、応急給水槽維持管理等、職員費、防災企画・調査研究等	9,087,904,000	6,999,416,580	435,647,000	1,652,840,420	77.0
(2) 防災諸費	1,000,000	0	0	1,000,000	0
7 統計調査に要した経費	3,268,113,000	2,523,018,473	0	745,094,527	77.2
(1) 管理事務に要した経費 職員費及び管理事務費	1,193,902,000	1,154,734,881	0	39,167,119	96.7
(2) 人口統計調査に要した経費	418,810,000	295,512,535	0	123,297,465	70.6
(3) 商工統計調査に要した経費	1,275,041,000	774,832,346	0	500,208,654	60.8
(4) 経済統計調査に要した経費	380,360,000	297,938,711	0	82,421,289	78.3
8 会計管理事務に要した経費	4,761,000,000	3,219,106,949	0	1,541,893,051	67.6
(1) 管理事務に要した経費 職員費及び管理費、財務会計システムの管理・運用経費、用品システムの管理・運用経費	2,017,900,000	1,797,160,568	0	220,739,432	89.1
(2) 公金取扱いに要した経費 公金収納・支払口座振替手数料、その他公金取扱手数料	530,000,000	389,365,349	0	140,634,651	73.5

	予算現額	支出済額	翌年度繰越額	不用額	執行率
(3) 積立金に要した経費	2,213,100,000 円	1,032,581,032 円	0 円	1,180,518,968 円	46.7 %
財政調整基金等の運用により生じた利子等の積立					
9 人事委員会及び同事務局の運営に要した経費	910,000,000	823,607,228	0	86,392,772	90.5
(1) 委員会の運営に要した経費	17,045,000	16,647,426	0	397,574	97.7
委員の報酬及び委員会事務費					
(2) 事務局の運営に要した経費	892,955,000	806,959,802	0	85,995,198	90.4
職員費及び管理事務費					
10 監査委員及び監査事務局の運営に要した経費	940,000,000	897,370,094	0	42,629,906	95.5
(1) 委員費	36,380,000	35,861,926	0	518,074	98.6
監査委員の報酬、職員費及び運営に要した経費					
(2) 管理費	903,620,000	861,508,168	0	42,111,832	95.3
職員費、管理事務及び定例監査、決算審査等の実施に要した経費					
11 庁舎の維持補修等に要した経費	14,008,844,000	12,868,022,996	0	1,140,821,004	91.9
本庁舎の整備保全、庁舎の維持補修事務、職員費、建築保全事務					
12 退職手当及び年金に要した経費	21,845,274,000	20,604,245,656	0	1,241,028,344	94.3
(1) 恩給及び事務費	352,114,000	302,846,941	0	49,267,059	86.0
(2) 退職手当及び事務費	21,493,160,000	20,301,398,715	0	1,191,761,285	94.5

不用額説明

1 経費節約	52,645,675 円
2 落札差金	848,250,315
3 職員費の実績による残	416,937,135
4 退職手当の実績による残	1,191,647,285
5 基金の運用収入減少に伴う積立金の実績による残	1,180,518,968
6 国庫内示減による残	654,444,173
7 法令等の規定により算出される選挙経費の実績残	401,857,045

8	治安対策の推進の実績による残	212,764,087 円
9	アジアヘッドクォーター特区の推進の実績による残	158,011,214
10	都の管理する選挙に係る区市町村交付金の実績残	132,059,777
11	収納手数料の取扱件数の実績による残	123,170,940
12	管理事務経費の実績による残	119,542,385
13	長期計画の企画・立案の実績による残	87,079,099
14	集中的な渋滞対策の実績による残	81,545,587
15	試験実施の実績による残	57,195,920
16	恩給費の実績による残	48,523,258
17	基地対策事務の実績による残	47,491,283
18	青少年育成総合対策の推進の実績による残	33,851,130
19	用品システムの管理・運用経費の実績による残	32,718,400
20	政策の立案の実績による残	30,114,308
21	多言語対応推進経費の実績による残	20,820,602
22	規模減による残	20,067,098
23	支払手数料の取扱件数の実績による残	17,463,711
24	都市外交の推進の実績による残	11,888,492
25	アジア大都市ネットワーク 21 の実績による残	11,695,362
26	財務会計システムの管理・運用経費の実績による残	11,556,134
27	交通安全対策の総合企画調整等の実績による残	10,141,509
28	その他実績による残	6,628,670,869
	計	12,642,671,761

	予 算 現 額	支 出 済 額	翌年度繰越額	不 用 額
合 計	184,292,271,000 円	171,213,952,239 円	435,647,000 円	12,642,671,761 円

(3) 徴 税 費	予 算 現 額	支 出 済 額	翌年度繰越額	不 用 額	執行率 96.6 %
	円 67,495,449,000	円 65,166,887,529	円 396,040,000	円 1,932,521,471	(決算書 6頁) 事項別明細書 160頁)

(3) 徴 税 費

執行概要説明

	予 算 現 額	支 出 済 額	翌年度繰越額	不 用 額	執行率
1 徴税管理事務に要した経費	16,180,041,000 円	15,237,136,481 円	0 円	942,904,519 円	94.2 %
(1) 管理事務等に要した経費	16,099,814,000	15,163,469,645	0	936,344,355	94.2
電算処理費、職員費及び管理費、庁舎維持管理費等					
(2) 各種広報事業等による都 税案内及び納税思想普及 に要した経費	80,227,000	73,666,836	0	6,560,164	91.8
2 課税事務に要した経費	15,281,353,000	14,971,609,306	0	309,743,694	98.0
(1) 管理事務等に要した経費	12,680,081,000	12,631,801,243	0	48,279,757	99.6
(2) 課税事務及び固定資産評 価事務等に要した経費	2,601,272,000	2,339,808,063	0	261,463,937	89.9
3 徴収事務に要した経費	32,007,055,000	31,726,377,651	0	280,677,349	99.1
(1) 管理事務等に要した経費	6,824,836,000	6,793,507,596	0	31,328,404	99.5
(2) 徴収及び滞納処分に要し た経費	1,442,541,000	1,193,401,559	0	249,139,441	82.7
(3) 徴収交付金	23,739,678,000	23,739,468,496		209,504	100.0
4 施設整備に要した経費	4,027,000,000	3,231,764,091	396,040,000	399,195,909	80.3
都税事務所等庁舎の改築及び改修に要した経費					

不用額説明

1 経費節約				24,231,457 円	
2 落札差金				387,530,000	
3 職員関係費の実績による残				95,499,405	
4 個人都民税徴収取扱費、市町村都税取扱費及び都税特別徴収義務者 に対する徴収交付金等の実績による残				209,504	
5 その他実績による残				1,425,051,105	
計				1,932,521,471	
合 計	67,495,449,000	65,166,887,529	396,040,000	1,932,521,471	

(4) 生活文化費	予算現額	支出済額	翌年度繰越額	不用額	執行率 93.5%
	円 28,939,355,000	円 27,071,179,518	円 0	円 1,868,175,482	(決算書 6頁) 事項別明細書 170頁

執行概要説明

生活文化行政に要した経費

	予算現額	支出済額	不用額	執行率
(1) 管理事務に要した経費 職員費及び管理費	3,552,407,000 円	3,368,363,839 円	184,043,161 円	94.8%
(2) 都政に関する広報及び広聴に 要した経費 都政広報、都民の声事業、情報公開事務	2,772,461,000	2,575,005,412	197,455,588	92.9
(3) 都民生活事業に要した経費 東京ウィメンズプラザの運営、海外渡航相談及び旅券発行、 市民活動の促進、「地域力」向上に向けた取組等	2,505,203,000	2,365,350,237	139,852,763	94.4
(4) 消費生活対策に要した経費 公衆浴場対策、消費生活総合センターの運営、消費生活行政の 企画調整、東京都消費者行政活性化基金事業等	1,993,483,000	1,646,887,671	346,595,329	82.6
(5) 計量検定所に要した経費 使用計量器検査等、管理運営等	451,441,000	347,447,517	103,993,483	77.0
(6) 文化振興に要した経費 文化振興施策の企画調整、文化施設の運営、公益財団法人東京 都歴史文化財団・公益財団法人東京都交響楽団助成、アーツカ ウンシル等による文化の創造・発信等	17,664,360,000	16,768,124,842	896,235,158	94.9

不用額説明

1 落札差金	524,055,907 円
2 職員費の実績による残	118,367,862
3 文化振興施策の企画調整の実績による残	307,685,078
4 公衆浴場対策の実績による残	206,867,684
5 東京都歴史文化財団への運営費補助の実績による残	172,051,703
6 アーツカウンシル等による文化の創造・発信の実績による残	124,213,515
7 管理費の実績による残	65,675,299
8 計量検定所の管理運営の実績による残	64,412,793

9 都政広報の実績による残	50,771,590 円
10 消費者行政活性化事業の実績による残	48,624,133
11 消費生活総合センターの実績による残	35,786,135
12 情報公開事務の実績による残	20,198,364
13 消費生活行政の企画調整の実績による残	18,114,824
14 都民の声事業の実績による残	12,765,603
15 市民活動の促進の実績による残	12,147,278
16 使用計量器検査等の実績による残	7,951,565
17 計量器検定の実績による残	5,562,817
18 国際交流事業の実績による残	5,461,999
19 その他実績による残	67,461,333
計	1,868,175,482

(5) スポーツ 振興費	予算現額	支出済額	翌年度繰越額	不用額	執行率 88.2%
	円 24,349,000,000	円 21,465,285,265	円 0	円 2,883,714,735	(決算書 7頁) 事項別明細書 180頁)

執行概要説明

	予算現額	支出済額	不用額	執行率
1 スポーツ振興管理に要した経費	788,000,000 円	657,832,337 円	130,167,663 円	83.5%
(1) 管理事務に要した経費	788,000,000	657,832,337	130,167,663	83.5
職員費及び管理事務費				
2 オリンピック・パラリンピック 準備に要した経費	11,374,000,000	8,821,257,920	2,552,742,080	77.6
(1) 2020年オリンピック・パ ラリンピック競技大会の準備 に係る職員費	1,296,375,000	1,256,785,833	39,589,167	96.9
(2) 2020年オリンピック・パ ラリンピック競技大会の準備 に要した経費	10,077,625,000	7,564,472,087	2,513,152,913	75.1
東京オリンピック・パラリンピック競技大会組織委員会出捐金、 オリンピック・パラリンピック施設整備、オリンピック・パラ リンピック開催計画等				
3 スポーツ推進に要した経費	12,187,000,000	11,986,195,008	200,804,992	98.4
(1) スポーツ振興に係る職員費	486,665,000	473,904,176	12,760,824	97.4
(2) スポーツ振興に要した経費	11,700,335,000	11,512,290,832	188,044,168	98.4
スポーツ振興施策の企画調整、武蔵野の森総合スポーツ施設 (仮称)の整備、体育施設等の運営、総合的な競技力向上施策 の推進等				

不用額説明

1 落札差金	203,317,207 円
2 職員費・管理事務費の実績による残	182,517,654
3 大会開催計画策定委員会補助の実績による残	723,171,658
4 オリンピック・パラリンピック施設整備費の実績による残	467,204,000
5 総合的な競技力向上施策の推進の実績による残	66,018,873
6 スポーツ振興施策の企画調整の実績による残	32,379,209
7 障害者スポーツの振興の実績による残	25,815,189
8 スポーツの振興の実績による残	16,685,476

9	その他実績による残			1,166,605,469 円
	計			2,883,714,735
		予 算 現 額	支 出 済 額	不 用 額
合	計	24,349,000,000 円	21,465,285,265 円	2,883,714,735 円

(6) 都市整備費	予算現額	支出済額	翌年度繰越額	不用額	執行率 81.4%
	円 128,358,959,000	円 104,432,269,614	円 2,419,565,000	円 21,507,124,386	(決算書 7頁) (事項別明細書 188頁)

執行概要説明

	予算現額	支出済額	翌年度繰越額	不用額	執行率
1 都市整備管理に要した経費	4,427,000,000 円	3,969,163,711 円	0 円	457,836,289 円	89.7%
(1) 管理事務に要した経費 職員費及び管理事務費	2,336,743,000	2,113,634,715	0	223,108,285	90.5
(2) 建設副産物再利用促進事業等に要した経費 屋外広告物指導事務等、建設副産物再利用促進事業、総合計画に関する調査等	1,208,755,000	1,139,495,369	0	69,259,631	94.3
(3) 利根川・荒川水源地域対策基金等に対する事業費負担金等に要した経費 利根川・荒川水源地域対策基金等に対する事業費負担金、水資源に関する調査及び連絡調整	306,056,000	203,111,742	0	102,944,258	66.4
(4) 国土利用計画法に基づく土地取引の届出事務等に要した経費 国土調査、国土利用計画法に基づく管理事務、東京の土地に関する調査等	575,446,000	512,921,885	0	62,524,115	89.1
2 都市基盤整備に要した経費	19,144,000,000	18,554,930,625	0	589,069,375	96.9
(1) 管理事務に要した経費 職員費及び管理事務費	762,817,000	720,468,822	0	42,348,178	94.4
(2) 都市計画に関する調査等に要した経費 施設計画に関する調査、都市施設に関する計画図の整備等、総合治水対策事業等	582,417,000	387,408,556	0	195,008,444	66.5
(3) 地下高速鉄道建設費等に対する補助金、出資金及び貸付金等に要した経費 都市高速鉄道建設助成等、首都高速道路整備事業出資金等	17,798,766,000	17,447,053,247	0	351,712,753	98.0
3 市街地整備に要した経費	48,350,614,000	37,575,453,117	1,902,193,000	8,872,967,883	77.7
(1) 管理事務に要した経費 職員費及び管理事務費、開発指導等行政事務処理特例交付金、市街地整備に関する検討調査等	3,389,797,000	3,210,015,160	0	179,781,840	94.7

	予 算 現 額	支 出 済 額	翌年度繰越額	不 用 額	執 行 率
(2) 防災密集地域再生促進事業等に要した経費	3,700,219,000 円	2,121,209,891 円	0 円	1,579,009,109 円	57.3 %
防災密集地域再生促進事業、避難場所・避難道路の見直し等、防災都市づくり推進計画に関する検討調査等					
(3) 土地区画整理事業施行者等に対する補助金等に要した経費	6,880,685,000	6,449,621,076	0	431,063,924	93.7
土地区画整理事業助成、公益財団法人東京都都市づくり公社に対する交付金等					
(4) 都市再開発法に基づく市街地再開発事業に対する補助金等に要した経費	3,239,883,000	3,170,407,163	0	69,475,837	97.9
市街地整備補助、公共施設管理者負担金等					
(5) 都市計画道路の整備に要した経費	887,926,000	58,108,426	6,026,000	823,791,574	6.5
臨海都市基盤関連街路等					
(6) 都市改造に要した経費	26,570,085,000	19,098,865,437	1,896,167,000	5,575,052,563	71.9
区画整理、公営企業会計支出金、沿道一体整備、都市づくりと連携した都営住宅再編整備の推進等					
(7) ニュータウン事業に要した経費	3,682,019,000	3,467,225,964	0	214,793,036	94.2
住宅建設対策、宅地販売事業、流域下水道整備事業、土地区画整理事業					
4 建築行政に要した経費	15,914,000,000	6,192,238,958	0	9,721,761,042	38.9
(1) 管理事務に要した経費	1,498,856,000	1,403,680,917	0	95,175,083	93.7
職員費及び管理事務費					
(2) 建築基準法に基づく建築指導事務等に要した経費	14,255,939,000	4,653,549,868	0	9,602,389,132	32.6
耐震改修促進事業、建築指導事務、建築物動態統計事務					
(3) 建築業許可事務等に要した経費	159,205,000	135,008,173	0	24,196,827	84.8
建設業許可事務、建築士指導事務、建設業等指導事務					
5 住宅政策に要した経費	40,523,345,000	38,140,483,203	517,372,000	1,865,489,797	94.1
(1) 住宅管理事務等に要した経費	28,168,020,000	27,579,802,792	517,372,000	70,845,208	97.9
職員費及び管理事務費、都営住宅等事業会計への繰出金					

	予 算 現 額	支 出 済 額	翌年度繰越額	不 用 額	執行率
(2) 宅地建物取引業等行政事務に要した経費 宅地建物取引業行政事務費、不動産鑑定業行政事務費	251,849,000 円	230,368,204 円	0 円	21,480,796 円	91.5 %
(3) 地域住宅対策に要した経費 区市町村住宅供給の助成、マンション耐震改修の助成、都市居住再生促進等の助成、既設都営住宅の移管	4,298,860,000	3,198,670,915	0	1,100,189,085	74.4
(4) 民間住宅対策に要した経費 優良民間賃貸住宅供給助成、民間住宅供給助成	4,341,445,000	3,863,574,035	0	477,870,965	89.0
(5) 都民住宅供給の助成に要した経費 民間活用都民住宅、公社都民住宅	3,002,486,000	2,845,383,678	0	157,102,322	94.8
(6) 東京都住宅供給公社貸付及び補助に要した経費 団体共済負担金等、特賃B型家賃補助等	460,685,000	422,683,579	0	38,001,421	91.8

不 用 額 説 明

1 落札差金				343,854,837 円	
2 職員費の実績による残				260,026,069	
3 耐震改修促進事業の実績による残				9,572,277,463	
4 区画整理の実績による残				2,415,516,658	
5 沿道一体整備の実績による残				1,955,215,549	
6 防災密集地域再生促進事業の実績による残				1,545,417,270	
7 公営企業会計支出金の実績による残				920,100,642	
8 区市町村住宅供給助成の実績による残				853,154,598	
9 その他実績による残				3,641,561,300	
計				21,507,124,386	
合 計	128,358,959,000	104,432,269,614	2,419,565,000	21,507,124,386	

(7) 環境費	予算現額	支出済額	翌年度繰越額	不用額	執行率	91.7%
	円 44,691,279,000	円 40,985,739,703	円 43,964,000	円 3,661,575,297	〔決算書 7頁〕 〔事項別明細書 218頁〕	
執行概要説明						
	予算現額	支出済額	翌年度繰越額	不用額	執行率	
1 環境管理に要した経費	9,421,110,000 円	9,126,812,863 円	0 円	294,297,137 円	96.9%	
(1) 管理事務に要した経費 職員費及び管理費等	1,716,588,000	1,491,440,035	0	225,147,965	86.9	
(2) 環境保全施策の企画に要した経費 環境保全施策の総合調整、環境確保条例等に関する事務	6,835,934,000	6,783,052,456	0	52,881,544	99.2	
(3) 環境科学研究に要した経費	868,588,000	852,320,372	0	16,267,628	98.1	
2 環境保全対策に要した経費	27,197,769,000	24,591,247,636	43,964,000	2,562,557,364	90.4	
(1) 管理事務に要した経費	2,071,093,000	2,040,045,198	0	31,047,802	98.5	
(2) 都市地球環境対策に要した経費 地球温暖化対策の推進、環境影響評価条例施行事務等	5,056,054,000	4,854,687,248	0	201,366,752	96.0	
(3) 都市エネルギー施策に要した経費 環境エネルギー政策の推進、水素利活用促進事業、官民連携インフラファンド、再生可能エネルギーの推進	10,432,414,000	9,975,844,246	0	456,569,754	95.6	
(4) 環境改善施策に要した経費 自動車環境対策の推進、大気環境対策の推進、有害化学物質対策の推進等	2,061,069,000	1,474,384,545	0	586,684,455	71.5	
(5) 自然環境の保護等に要した経費 緑地保全策の推進、自然公園の整備・管理、水環境対策の推進、世界自然遺産登録推進事業等	7,577,139,000	6,246,286,399	43,964,000	1,286,888,601	82.4	
3 廃棄物に関する施策に要した経費	8,072,400,000	7,267,679,204	0	804,720,796	90.0	
(1) 管理事務に要した経費	979,976,000	965,752,548	0	14,223,452	98.5	
(2) 廃棄物対策に要した経費 廃棄物の埋立処分、廃棄物の規制・指導、建物維持管理、資源循環の推進	6,317,287,000	5,575,544,011	0	741,742,989	88.3	

	予算現額	支出済額	翌年度繰越額	不用額	執行率
(3) 施設整備に要した経費	775,137,000 円	726,382,645 円	0 円	48,754,355 円	93.7 %

不用額説明

1 経費節約				53,750,000 円	
2 落札差金				774,087,583	
3 職員費の実績による残				163,135,558	
4 緑地保全策の推進の実績による残				506,206,729	
5 廃棄物の埋立処分の実績による残				413,693,729	
6 官民連携インフラファンドの実績による残				305,709,605	
7 廃棄物の規制・指導の実績による残				215,984,602	
8 自動車環境対策の推進の実績による残				213,675,547	
9 環境保安対策の推進の実績による残				210,442,045	
10 水環境対策の推進の実績による残				87,567,722	
11 自然公園の整備の実績による残				87,032,089	
12 地球温暖化対策の推進の実績による残				82,547,664	
13 世界自然遺産登録推進事業の実績による残				65,312,308	
14 その他実績による残				482,430,116	
計				3,661,575,297	
合計	44,691,279,000	40,985,739,703	43,964,000	3,661,575,297	

(8) 福祉保健費	予算現額	支出済額	翌年度繰越額	不用額	執行率 95.1%
	円 1,000,677,233,000	円 951,307,393,526	円 0	円 49,369,839,474	(決算書 7頁) (事項別明細書 234頁)

執行概要説明

	予算現額	支出済額	不用額	執行率
1 福祉保健事業の企画、一般管理事務等に要した経費	13,458,492,000 円	12,591,361,658 円	867,130,342 円	93.6%
(1) 管理事務等に要した経費 職員費及び管理事務費等	5,949,948,000	5,362,350,202	587,597,798	90.1
(2) 監理団体に対する補助金等に要した経費	3,589,089,000	3,426,092,393	162,996,607	95.5
(3) 公益財団法人東京都医学総合研究所の助成に要した経費	3,625,455,000	3,534,334,403	91,120,597	97.5
(4) 社会福祉法人の指導検査等に要した経費	294,000,000	268,584,660	25,415,340	91.4
2 医療政策事業等に要した経費	36,299,692,000	33,715,958,272	2,583,733,728	92.9
(1) 管理事務等に要した経費 職員費及び管理事務費	3,151,200,000	3,129,153,612	22,046,388	99.3
(2) 医療関係法令に基づく医療指導及び救急医療対策に要した経費	28,683,301,000	26,713,543,065	1,969,757,935	93.1
(3) 看護職員の養成及び定着対策等に要した経費	4,465,191,000	3,873,261,595	591,929,405	86.7
3 保健政策事業等に要した経費	292,694,560,000	280,119,281,188	12,575,278,812	95.7
(1) 管理事務等に要した経費 職員費及び管理事務費	5,074,397,000	5,062,945,969	11,451,031	99.8
(2) 保健所の運営業務等に要した経費	3,207,273,000	2,453,122,956	754,150,044	76.5
(3) 健康増進法に基づく健康増進事業等に要した経費	1,069,387,000	1,011,933,589	57,453,411	94.6
(4) 難病医療費助成及び在宅難病患者対策等に要した経費	21,963,694,000	20,270,130,989	1,693,563,011	92.3
(5) 原爆被爆者等に対する健康診断及び健康管理手当等に要した経費	3,256,000,000	3,161,030,183	94,969,817	97.1

	予 算 現 額	支 出 済 額	不 用 額	執 行 率
(6) 老人保健法による医療給付の費用負担及び重度心身障害者(児)等に対する医療費の助成事業に要した経費	24,450,032,000 円	23,486,186,440 円	963,845,560 円	96.1 %
(7) 保険者及び国民健康保険団体連合会への助成・貸付に要した経費並びに区市町村国保の広域化等の際の保険料平準化等を支援するために、都に設置した基金への拠出に要した経費	233,673,777,000	224,673,931,062	8,999,845,938	96.1
4 生活福祉事業等に要した経費	38,541,724,000	36,727,578,278	1,814,145,722	95.3
(1) 管理事務等に要した経費 職員費及び管理事務費等	5,282,926,000	4,949,567,575	333,358,425	93.7
(2) 旧軍人等の援護事務費等に要した経費	66,000,000	58,596,998	7,403,002	88.8
(3) 生活保護等に要した経費	23,751,471,000	22,585,852,945	1,165,618,055	95.1
(4) 地域福祉の推進に要した経費	2,994,033,000	2,989,076,735	4,956,265	99.8
(5) 福祉人材の養成、確保等及び民生委員の活動等に要した経費	1,934,000,000	1,764,452,046	169,547,954	91.2
(6) 生活支援等に要した経費	4,513,294,000	4,380,031,979	133,262,021	97.0
5 高齢社会対策事業等に要した経費	168,109,819,000	163,883,182,806	4,226,636,194	97.5
(1) 管理事務等に要した経費 職員費及び管理事務費等	4,036,000,000	3,538,403,982	497,596,018	87.7
(2) 介護保険制度施行に要した経費	121,150,862,000	121,125,028,015	25,833,985	100.0
(3) 高齢者福祉の増進等に要した経費	28,224,957,000	25,623,570,907	2,601,386,093	90.8
(4) 老人福祉施設の運営・助成等に要した経費	8,073,000,000	7,482,071,392	590,928,608	92.7
(5) 介護保険施設の運営に要した経費	1,247,000,000	894,580,725	352,419,275	71.7
(6) 健康長寿医療センターへの支援及び江東高齢者医療センターへの助成に要した経費	5,378,000,000	5,219,527,785	158,472,215	97.1
6 少子社会対策事業等に要した経費	190,462,394,000	180,815,955,426	9,646,438,574	94.9

	予 算 現 額	支 出 済 額	不 用 額	執 行 率
(1) 管理事務等に要した経費	7,656,623,000 円	7,582,415,218 円	74,207,782 円	99.0 %
職員費及び管理事務費等				
(2) 子供家庭福祉の増進及び児童福祉法、母子保健法に基づく医療費助成等に要した経費	82,278,991,000	74,523,901,102	7,755,089,898	90.6
(3) 児童相談所の運営に要した経費	1,846,220,000	1,754,812,053	91,407,947	95.0
(4) 児童養護施設、児童自立支援施設、民間児童福祉施設等の運営、保護委託等に要した経費	97,684,560,000	96,030,600,959	1,653,959,041	98.3
(5) 女性福祉の増進に要した経費	996,000,000	924,226,094	71,773,906	92.8
7 障害者施策推進事業等に要した経費	161,953,636,000	158,279,804,443	3,673,831,557	97.7
(1) 管理事務等に要した経費	9,922,000,000	9,713,890,217	208,109,783	97.9
職員費及び管理事務費等				
(2) 障害者(児)の福祉増進に要した経費	53,956,378,000	52,774,506,519	1,181,871,481	97.8
(3) 心身障害者福祉センター等の運営に要した経費	442,000,000	391,982,027	50,017,973	88.7
(4) 障害者(児)施設の管理委託及び保護委託に要した経費	62,943,112,000	61,888,688,591	1,054,423,409	98.3
(5) 精神保健及び精神障害者福祉に関する法律に基づく医療費助成及び精神障害者社会復帰対策に要した経費	34,690,146,000	33,510,737,089	1,179,408,911	96.6
8 健康安全事業等に要した経費	17,162,973,000	16,410,302,918	752,670,082	95.6
(1) 管理事務等に要した経費	5,874,916,000	5,849,674,618	25,241,382	99.6
職員費及び管理事務費				
(2) 食品衛生関係法令に基づく衛生監視、営業許可及び有害食品対策等に要した経費	754,000,000	665,922,985	88,077,015	88.3
(3) 薬事関係法令に基づく許可登録及び薬事監視等に要した経費	372,657,000	346,433,812	26,223,188	93.0
(4) 健康安全研究センターの管理運営、試験検査及び調査研究等に要した経費	1,870,000,000	1,744,521,684	125,478,316	93.3

	予 算 現 額	支 出 済 額	不 用 額	執 行 率
(5) 環境衛生対策、大気汚染医療費助成、環境保健対策、動物の愛護及び管理に要した経費	5,080,361,000 円	4,906,532,940 円	173,828,060 円	96.6 %
(6) 感染症予防法に基づく感染症予防医療対策等に要した経費	3,211,039,000	2,897,216,879	313,822,121	90.2
9 社会福祉施設等の整備及び整備費補助に要した経費	67,643,943,000	55,321,747,134	12,322,195,866	81.8
(1) 社会福祉施設等の整備に要した経費	15,994,296,000	12,620,281,955	3,374,014,045	78.9
(2) 社会福祉施設等の整備助成に要した経費	51,649,647,000	42,701,465,179	8,948,181,821	82.7
10 地域病院の運営等に要した経費	14,350,000,000	13,442,221,403	907,778,597	93.7
(1) 管理事務等に要した経費	13,679,389,000	12,995,716,398	683,672,602	95.0
地域病院等の運営、建物賃借料等、職員費及び管理事務費				
(2) 地域病院等の整備に要した経費	670,611,000	446,505,005	224,105,995	66.6

不 用 額 説 明

1 職員費の実績による残	625,397,528 円
2 後期高齢者医療財政安定化基金抛入金等の実績による残	7,250,500,000
3 高齢保健福祉施設の実績による残	5,646,634,821
4 保育緊急確保事業の実績による残	2,586,336,000
5 医療施設等の実績による残	1,983,505,000
6 子供家庭支援区市町村包括補助事業の実績による残	1,659,194,020
7 医療費助成の実績による残	1,603,699,893
8 安心こども基金積立金の実績による残	1,550,255,000
9 財政調整交付金の実績による残	1,503,945,000
10 各所整備の実績による残	1,472,557,548
11 医療費助成の実績による残	1,002,309,388
12 特別区・市に対する都負担金の実績による残	978,693,346
13 児童福祉推進事業等の実績による残	858,215,964
14 児童手当の支給の実績による残	744,173,547
15 介護職員処遇改善等臨時特例交付金事業の実績による残	742,975,000
16 所有地を活用した社会福祉施設建替えの促進等の実績による残	676,348,192

110 (8) 福祉保健費 (歳出)

17	母子医療体制の整備の実績による残			675,732,667 円
18	医療保健政策区市町村包括補助事業の実績による残			672,292,000
19	地域病院等の運営の実績による残			656,063,160
20	児童福祉施設等の実績による残			645,140,000
21	介護人材確保対策事業の実績による残			573,529,944
22	障害者施策推進区市町村包括補助事業の実績による残			535,095,000
23	石神井キャンパスの再編整備の実績による残			484,128,396
24	心身障害者(児)医療費の助成の実績による残			472,240,560
25	障害者(児)施設の実績による残			425,093,000
26	自立支援給付費都負担金の実績による残			386,857,642
27	乳幼児医療費の助成の実績による残			338,483,000
28	一時・特定保育事業補助等の実績による残			299,760,320
29	機能強化型地域包括支援センター設置促進事業の実績による残			296,241,000
30	母子福祉貸付資金会計繰出金の実績による残			289,033,000
31	障害者(児)施設等の整備の実績による残			275,508,034
32	養護老人ホームの運営の実績による残			245,100,279
33	地域病院等の整備の実績による残			224,105,995
34	ケアハウス運営費補助の実績による残			222,967,549
35	休日・全夜間診療(一般)の実績による残			220,530,395
36	在宅療養移行支援事業の実績による残			207,663,000
37	重症心身障害児(者)施設等の管理運営の実績による残			207,044,816
38	その他の実績による残			10,132,489,470
	計			49,369,839,474
		予 算 現 額	支 出 済 額	不 用 額
合 計		1,000,677,233,000 円	951,307,393,526 円	49,369,839,474 円

(9) 産業労働費	予算現額	支出済額	翌年度繰越額	不用額	執行率 77.9%
	円 458,698,683,000	円 357,208,916,308	円 4,542,501,000	円 96,947,265,692	(決算書 7頁 事項別明細書 300頁)

執行概要説明

	予算現額	支出済額	翌年度繰越額	不用額	執行率
1 労働委員会及び同事務局の運営に要した経費	680,000,000 円	624,622,300 円	0 円	55,377,700 円	91.9%
(1) 労働委員会に要した経費	231,235,000	220,048,870	0	11,186,130	95.2
(2) 事務管理に要した経費	448,765,000	404,573,430	0	44,191,570	90.2
職員費及び管理事務費					
2 産業労働局の管理運営に要した経費	1,094,000,000	950,613,701	0	143,386,299	86.9
(1) 管理事務に要した経費	1,063,000,000	929,928,563	0	133,071,437	87.5
職員費及び管理事務費					
(2) 産業政策の立案等に要した経費	31,000,000	20,685,138	0	10,314,862	66.7
3 商工業の振興に要した経費	398,616,040,000	305,013,676,375	3,048,000,000	90,554,363,625	76.5
(1) 管理事務に要した経費	2,006,000,000	1,936,140,990	0	69,859,010	96.5
職員費及び管理事務費					
(2) 経営技術支援に要した経費	57,873,149,000	49,958,813,112	2,554,000,000	5,360,335,888	86.3
技術支援、販路開拓支援、地域商業の活性化、試験研究機関、経営安定支援、総合的支援等					
(3) 金融事業に要した経費	334,754,000,000	250,221,631,293	0	84,532,368,707	74.7
中小企業制度融資、地域の金融機関と連携した新たな金融支援策、中小企業金融の信用補完等					
(4) 観光事業に要した経費	3,982,891,000	2,897,090,980	494,000,000	591,800,020	72.7
外国人旅行者誘致の新たな展開、魅力を高める観光資源の開発、受入環境の充実、M I C E 誘致の推進等					
4 農林水産業の振興に要した経費	18,188,397,000	14,847,270,762	1,194,501,000	2,146,625,238	81.6
(1) 管理事務に要した経費	3,181,000,000	3,096,327,685	0	84,672,315	97.3
職員費及び管理事務費					

	予 算 現 額	支 出 済 額	翌年度繰越額	不 用 額	執行率
(2) 農業の施策に要した経費	3,969,788,000 円	3,693,290,776 円	0 円	276,497,224 円	93.0 %
農林総合研究センターの運営等、食の安全・安心の確保、農業経営の安定、農業振興計画及び情報提供等、農業基盤整備					
(3) 林業に要した経費	3,692,203,000	3,369,900,645	61,977,000	260,325,355	91.3
森林づくりの推進、森林計画及び情報提供等、森林産業の育成及び試験研究機関の運営					
(4) 水産業の施策に要した経費	2,021,568,000	1,895,814,423	0	125,753,577	93.8
漁業生産流通基盤の整備、島しょ農林水産総合センターの運営等、漁業資源の管理、漁業経営の安定					
(5) 緑化推進に要した経費	319,000,000	266,763,583	0	52,236,417	83.6
(6) 農林災害復旧に要した経費	4,236,857,000	1,805,120,637	1,132,524,000	1,299,212,363	42.6
林地荒廃復旧、農地・林道・治山施設災害復旧等					
(7) 小笠原振興に要した経費	767,981,000	720,053,013	0	47,927,987	93.8
5 労働事業に要した経費	34,342,246,000	30,472,989,257	300,000,000	3,569,256,743	88.7
(1) 管理事務に要した経費	4,767,000,000	4,636,985,667	0	130,014,333	97.3
職員費及び管理事務費					
(2) 就業促進事業に要した経費	20,799,073,000	19,041,060,589	300,000,000	1,458,012,411	91.5
緊急雇用創出事業等、しごとセンター事業、就業確保対策、山谷地区等労働者雇用対策、シルバー人材センター助成等					
(3) 労政事業に要した経費	1,579,173,000	1,018,713,286	0	560,459,714	64.5
中小企業従業員融資資金貸付、労働相談情報センター等の管理運営、勤労者福祉対策等					
(4) 職業能力開発事業に要した経費	7,197,000,000	5,776,229,715	0	1,420,770,285	80.3
能力開発訓練、時間講師、職業能力開発センターの管理運営等、能力向上訓練、訓練手当等					
6 施設整備に要した経費	5,778,000,000	5,299,743,913	0	478,256,087	91.7
(1) 労政施設等の整備	24,049,000	1,134,000	0	22,915,000	4.7
(2) 職業能力開発センター等施設整備	2,660,625,000	2,595,778,209	0	64,846,791	97.6
(3) 商工施設の整備	2,620,789,000	2,336,761,176		284,027,824	89.2
(4) 農林水産施設の整備	472,537,000	366,070,528		106,466,472	77.5

不 用 額 説 明

1	落札差金	561,515,499 円
2	職員費の実績による残	288,858,810
3	中小企業制度融資の実績による残	55,000,000,000
4	地域の金融機関と連携した新たな金融支援策の実績による残	18,491,647,081
5	制度融資信用保証料補助の実績による残	10,624,744,852
6	魅力ある商店街づくりの実績による残	1,566,432,499
7	国際展示場の運営の実績による残	1,174,783,368
8	緊急雇用創出事業等の実績による残	1,008,933,291
9	能力開発訓練の実績による残	871,779,203
10	東京国際フォーラムの運営の実績による残	370,209,440
11	試験研究機関の実績による残	257,796,974
12	能力開発給付金の支給実績による残	159,981,990
13	中小企業設備リース事業の実績による残	113,644,853
14	小規模企業対策事業実績による残	59,164,581
15	緑化推進経費の実績による残	52,236,417
16	スギ花粉発生源対策の実績による残	51,572,877
17	観光まちづくり事業の実績による残	47,509,824
18	しごとセンター事業の実績による残	36,649,630
19	保証債務履行損失補助事業の実績による残	36,046,356
20	国庫支出金の減額による残	13,200,000
21	その他実績による残	6,160,558,147
	計	96,947,265,692

	予 算 現 額	支 出 済 額	翌年度繰越額	不 用 額
合 計	458,698,683,000 円	357,208,916,308 円	4,542,501,000 円	96,947,265,692 円

(10) 土木費	予算現額	支出済額	翌年度繰越額	不用額	執行率 82.1%
	円 467,447,421,000	円 383,995,799,542	円 25,414,821,000	円 58,036,800,458	〔決算書 8頁〕 〔事項別明細書 332頁〕

執行概要説明

	予算現額	支出済額	翌年度繰越額	不用額	執行率
1 土木管理に要した経費	24,276,674,000 円	21,207,992,742 円	194,362,000 円	2,874,319,258 円	87.4%
(1) 管理事務に要した経費	15,080,043,000	14,650,974,862	0	429,068,138	97.2
補助事業(負担率10/10) - 市町村指導監督事務費等 単独事業 - 職員費及び管理費					
(2) 土木技術の支援及び土木 技術職員の人材育成等に 要した経費	206,000,000	187,704,932	0	18,295,068	91.1
技術支援、技術情報、新技術評価、土木技術研修					
(3) 庁舎の整備に要した経費	1,296,000,000	674,627,747	0	621,372,253	52.1
第五建設事務所江東治水事務所庁舎改修外8箇所					
(4) 市町村の施行する土木事 業に対する補助に要した 経費	5,988,631,000	5,023,527,818	169,062,000	796,041,182	83.9
道路事業、公園事業、交通安全施設整備事業、河川事業等					
(5) 公共事業の施行に伴い、 建築物の移転、土地の購 入等資金の貸付に要した 経費	261,000,000	122,514,170	25,300,000	113,185,830	46.9
(6) 代替地の購入に要した経 費	1,445,000,000	548,643,213	0	896,356,787	38.0
2 道路橋梁事業に要した経費	298,788,309,000	231,450,635,511	19,155,777,000	48,181,896,489	77.5
(1) 管理事務に要した経費	2,366,238,000	2,365,532,801	0	705,199	100.0
職員費及び管理費					
(2) 道路管理事務に要した経 費	551,000,000	490,638,213	0	60,361,787	89.0
道路台帳整備、道路管理システム、道路占用等					
(3) 駐車場の管理運営に要し た経費	15,000,000	14,757,338	0	242,662	98.4
負担金、監理費					

	予 算 現 額	支 出 済 額	翌年度繰越額	不 用 額	執行率
(4) 都管理の道路の維持管理に要した経費 附属物維持、路面維持、区部清掃、道路施設維持等	20,594,000,000 円	19,402,646,741 円	0 円	1,191,353,259 円	94.2 %
(5) 都管理の橋梁の維持管理に要した経費 橋梁修理、維持塗装等	3,995,000,000	3,091,414,021	0	903,585,979	77.4
(6) 道路の補修に要した経費 補助事業(補助率5.5/10) 一路面補修(文京区湯島四丁目～三丁目外)等 単独事業一路面補修(大田区中馬込一丁目～北馬込一丁目外)、道路施設整備、街路樹整備、沿道整備等	24,729,015,000	21,578,475,775	1,605,598,000	1,544,941,225	87.3
(7) 交通安全施設の整備に要した経費 補助事業(補助率5.5/10) 一無電柱化の推進、歩道整備、交差点改良等 単独事業一無電柱化の推進、歩道整備、交差点改良等	29,875,823,000	23,627,082,262	2,243,224,000	4,005,516,738	79.1
(8) 災害の発生の恐れのある道路の改良に要した経費 補助事業(補助率1/2、5.5/10、3/5) 一道路災害防除工事(奥多摩町日原外31箇所) 単独事業一道路災害防除工事(奥多摩町川野外77箇所)等	4,949,582,000	4,272,464,507	453,333,000	223,784,493	86.3
(9) 道路の新設及び改修に要した経費 補助事業(補助率5.5/10) 一瑞穂あきる野八王子線(福生市志茂)外33箇所等 単独事業一奥多摩青梅線(奥多摩町海澤～棚澤)外51箇所、新みちづくり・まちづくりパートナー事業等	13,523,578,000	8,839,587,077	1,319,464,000	3,364,526,923	65.4
(10) 街路の新設及び改修に要した経費 補助事業(負担率1/3、補助率1/2、5.5/10) 一環状第2号線(中央区晴海五丁目～港区東新橋一丁目)外105箇所等 単独事業一環状第2号線(中央区晴海五丁目～港区東新橋一丁目)外166箇所等	153,358,138,000	113,484,574,111	11,096,549,000	28,777,014,889	74.0
(11) 橋梁の新設、架設及び補修に要した経費 補助事業(補助率5.5/10) 一若潮橋外3橋、長寿命化(15橋)、耐震補強(10橋) 単独事業一高浜橋外11橋、長寿命化(30橋)、耐震補強(49橋)等	22,183,807,000	16,126,961,697	2,384,255,000	3,672,590,303	72.7

	予 算 現 額	支 出 済 額	翌年度繰越額	不 用 額	執 行 率
(12) 小笠原諸島の道路の整備 に要した経費	349,587,000 円	227,947,459 円	53,354,000 円	68,285,541 円	65.2 %
補助事業(負担率3/5) 一大村洲崎小港線(小笠原村父島吹上 谷)外1箇所 単独事業-大村洲崎小港線(小笠原村父島吹上谷)外1箇所等					
(13) 国が直轄施行する道路事 業に対する都の負担金に 要した経費	22,246,000,000	17,898,396,919	0	4,347,603,081	80.5
道路事業(負担割合1/4、1/3、1/2)					
(14) 道路災害復旧に要した経 費	51,541,000	30,156,590	0	21,384,410	58.5
3 河川事業に要した経費	73,466,987,000	61,595,000,250	5,114,506,000	6,757,480,750	83.8
(1) 管理事務に要した経費	1,766,622,000	1,759,982,437	0	6,639,563	99.6
職員費及び管理費					
(2) 河川の維持管理に要した 経費	4,120,000,000	3,638,283,964	0	481,716,036	88.3
補助事業(補助率10/10) 一水害統計調査 単独事業-護岸堤防、水門及び排水機場33箇所、調節池27箇所 等					
(3) 水防用機械の維持管理及 び水防倉庫の補修等に要 した経費	247,000,000	221,461,745	0	25,538,255	89.7
情報管理、水防管理等					
(4) 被害のおそれのある在来 護岸の局部的改良等に要 した経費	2,205,338,000	1,913,019,413	127,806,000	164,512,587	86.7
補助事業(補助率1/2) 一高潮対策(2排水機場) 単独事業-河川改修(中小区間12河川)、高潮対策(高潮区間 2河川、2水門、2排水機場等)、水防災総合情報システム等					
(5) 河川の環境整備に要した 経費	1,610,176,000	1,165,125,990	194,727,000	250,323,010	72.4
補助事業(補助率1/3、1/2) 一水辺空間における緑化の推進等 単独事業-河川しゅんせつ等					
(6) 河川の整備に要した経費	22,416,791,000	16,455,397,340	2,322,747,000	3,638,646,660	73.4
補助事業(負担率1/2、補助率1/2) 一古川外18河川 単独事業-石神井川外26河川等					

	予算現額	支出済額	翌年度繰越額	不用額	執行率
(7) 高潮防御施設、江東内部河川及びスーパー堤防等の整備並びに東部低地帯における耐震・耐水対策に要した経費	24,879,776,000 円	21,918,254,080 円	1,604,911,000 円	1,356,610,920 円	88.1 %
補助事業 (補助率1/2) - 高潮防御施設、江東内部河川施設、スーパー堤防等整備、東部低地帯耐震・耐水対策事業 単独事業 - 高潮防御施設、江東内部河川施設、スーパー堤防等整備、東部低地帯耐震・耐水対策事業等					
(8) 砂防指定地内堰堤等及び海岸保全区域内の護岸等の施設整備に要した経費	6,072,055,000	4,914,757,905	472,115,000	685,182,095	80.9
補助事業 (補助率1/3、1/2、5.5/10) - 砂防 (長沢外17箇所)、急傾斜地崩壊対策 (藤原外3箇所)、海岸保全 (和田浜海岸外2箇所) 等 単独事業 - 砂防 (地の岡沢外45箇所)、急傾斜地崩壊対策 (上の川外22箇所)、海岸保全 (和田浜海岸外7箇所) 等					
(9) 小笠原諸島の砂防施設等の整備に要した経費	67,278,000	61,235,095	0	6,042,905	91.0
補助事業 (負担率1/2) - 大谷川 単独事業 - 大谷川外2箇所					
(10) 国が直轄施行する河川事業に対する都の負担金に要した経費	8,307,628,000	8,307,627,543	0	457	100.0
河川事業 (負担割合3/10~1/2)					
(11) 河川の災害復旧に要した経費	1,774,323,000	1,239,854,738	392,200,000	142,268,262	69.9
補助事業 (負担率5.5/10、2/3) - 大金沢 単独事業 - 大金沢外3箇所					
4 公園霊園事業に要した経費	70,915,451,000	69,742,171,039	950,176,000	223,103,961	98.3
(1) 管理事務に要した経費	2,072,517,000	2,048,201,561	0	24,315,439	98.8
職員費及び管理費					
(2) 公園及び付属施設の維持管理に要した経費	9,393,000,000	9,351,474,511	0	41,525,489	99.6
指定管理者制度 (78箇所)、直営公園管理 (2箇所)					
(3) 動物園の維持管理に要した経費	6,193,000,000	6,187,784,397	0	5,215,603	99.9
指定管理者制度、動物園管理事業					
(4) 霊園及び葬儀所の維持管理に要した経費	1,841,000,000	1,835,511,034	0	5,488,966	99.7
指定管理者制度 (8霊園、1葬儀所)、貸付管理料徴収等					

	予 算 現 額	支 出 済 額	翌年度繰越額	不 用 額	執 行 率
(5) 公園造成に要した経費	48,592,107,000 円	47,658,173,178 円	872,512,000 円	61,421,822 円	98.1 %
補助事業(補助率1/3、1/2、5.5/10)－公園整備(高井戸公園外11公園)等					
単独事業－公園整備(高井戸公園外25公園)等					
(6) 動物園の施設整備に要した経費	1,607,543,000	1,497,236,065	35,457,000	74,849,935	93.1
単独事業－恩賜上野動物園、多摩動物公園等					
(7) 霊園及び葬儀所の整備に要した経費	1,110,652,000	1,058,167,396	42,207,000	10,277,604	95.3
単独事業－8霊園の整備、瑞江葬儀所等					
(8) 小笠原公園の整備に要した経費	105,632,000	105,622,897	0	9,103	100.0
補助事業(補助率1/2)－都市公園					
単独事業－都市公園					

不 用 額 説 明

1 経費節約				585,200,000 円	
2 落札差金				2,531,367,422	
3 職員費の実績による残				152,837,455	
4 その他実績による残				54,767,395,581	
計				58,036,800,458	
合 計	467,447,421,000	383,995,799,542	25,414,821,000	58,036,800,458	

(11) 港 湾 費	予 算 現 額	支 出 済 額	翌年度繰越額	不 用 額	執行率 84.3 %
	円 93,140,371,000	円 78,480,802,699	円 5,313,809,000	円 9,345,759,301	(決算書 8 頁) (事項別明細書 376 頁)

執行概要説明

	予 算 現 額	支 出 済 額	翌年度繰越額	不 用 額	執行率
1 港湾管理に要した経費	708,000,000 円	614,665,014 円	0 円	93,334,986 円	86.8 %
職員費及び管理事務費等					
2 東京港の管理運営及び港湾施設等の建設整備に要した経費	68,051,533,000	56,988,892,411	4,124,546,000	6,938,094,589	83.7
(1) 管理費等及び職員費に要した経費	3,526,000,000	3,468,349,948	0	57,650,052	98.4
職員費及び管理事務費等					
(2) 港湾施設の管理運営等に要した経費	2,488,000,000	2,197,575,180	0	290,424,820	88.3
ふ頭・客船ターミナル運営、直営しゅんせつ、三港連携事業の実施、通信施設運営、東京ヘリポート運営等					
(3) 臨港道路、海上公園等の維持管理に要した経費	2,640,000,000	2,577,443,057	0	62,556,943	97.6
公園管理、海底トンネル管理、道路管理、臨港交通施設運営					
(4) 海岸保全施設の維持管理に要した経費	692,000,000	649,076,812	0	42,923,188	93.8
防潮堤、水門、排水機場等					
(5) 東京港の建設整備に要した経費	17,949,215,000	11,214,973,246	3,325,945,000	3,408,296,754	62.5
補助事業(負担率5/10、補助率1/3、5/10) - ふ頭整備、道路・橋梁整備、岸壁・道路改修等 単独事業 - 道路・橋梁整備、岸壁・道路改修等、港湾厚生施設等整備、ふ頭整備、内港地区再開発等 国直轄事業 - ふ頭整備等					
(6) 港湾の環境整備に要した経費	2,754,663,000	2,147,524,694	422,197,000	184,941,306	78.0
補助事業(補助率5/10) - 海の森公園 単独事業 - 海の森公園、既設公園改修等					
(7) 運河の汚泥しゅんせつに要した経費	652,000,000	640,441,609	0	11,558,391	98.2
補助事業(補助率1/2) - 汚泥しゅんせつ 単独事業 - 排砂管設置・撤去等					

	予 算 現 額	支 出 済 額	翌年度繰越額	不 用 額	執 行 率
(8) 廃棄物処理場の建設整備に要した経費 補助事業(補助率 2.70/10、5/10)－新海面処分場 単独事業－新海面処分場等	18,984,000,000 円	17,529,793,838 円	0 円	1,454,206,162 円	92.3 %
(9) 海岸保全施設の建設整備に要した経費 補助事業(負担率2/5、補助率1/2)－内部護岸、水門改良、防潮堤、都市海岸高度化、施設改修等 単独事業－防潮堤、計画調査等、施設改修等、水門改良等	13,278,455,000	11,476,514,627	376,404,000	1,425,536,373	86.4
(10) 東京港埠頭株式会社に対する貸付金 外貨埠頭建設費貸付金	5,087,200,000	5,087,199,400	0	600	100.0
3 地方港湾・漁港・空港の管理運営及び建設整備に要した経費	24,380,838,000	20,877,245,274	1,189,263,000	2,314,329,726	85.6
(1) 管理費等及び職員費に要した経費 離島航路・航空路補助、職員費及び管理事務費等	2,197,710,000	2,130,343,358	0	67,366,642	96.9
(2) 島しょ港湾施設等の管理運営に要した経費 港湾・漁港・空港施設運営	1,225,000,000	1,133,061,332	0	91,938,668	92.5
(3) 地方港湾の建設整備に要した経費 補助事業(補助率5/10、3/5、6/10、8/10、9/10)－元町港外12港 単独事業－元町港外13港等、船舶建造補助等	9,776,621,000	7,947,440,787	691,650,000	1,137,530,213	81.3
(4) 漁港の建設整備に要した経費 補助事業(負担率2/3、85/100、9/10、補助率55/100、60/100、2/3、8/10、80/100)－野増漁港外12港 単独事業－元町漁外17港等、船舶建造補助等	7,224,974,000	6,493,885,901	222,928,000	508,160,099	89.9
(5) 島しょ海岸保全施設の建設整備に要した経費 補助事業(負担率5.5/10、11/20、補助率5/10)－港湾海岸(利島港外5港)、漁港海岸(野増漁港外2港) 単独事業－港湾海岸(岡田港外7港)、漁港海岸(野増漁港)、計画調査等	1,924,580,000	1,486,392,143	274,685,000	163,502,857	77.2
(6) 空港の建設整備に要した経費 単独事業－大島空港外4空港、調布飛行場等	772,290,000	690,530,983	0	81,759,017	89.4

	予算現額	支出済額	翌年度繰越額	不用額	執行率
(7) 災害復旧に要した経費	1,259,663,000 円	995,590,770 円	0 円	264,072,230 円	79.0 %

補助事業 (負担率4/5)
単独事業

不用額説明

1 経費節約				48,671,000 円	
2 落札差金				2,214,412,709	
3 職員費の給料等の実績による残				113,373,454	
4 ふ頭整備の実績による残				1,927,604,040	
5 しゅんせつ土砂広域処分等の実績による残				1,055,291,449	
6 空港施設運営の光熱水費等の実績による残				27,925,325	
7 管理事務費の光熱水費等の実績による残				25,992,906	
8 ふ頭運営の施設管理の実績による残				25,981,008	
9 離島航路補助の実績による残				24,359,097	
10 港湾・漁港施設運営の光熱水費等の実績による残				24,261,500	
11 防潮堤、水門、排水機場の維持管理の実績による残				22,801,918	
12 管理事務費の普通旅費等の実績による残				19,933,960	
13 臨港交通施設運営の工事請負費等の実績による残				14,502,987	
14 中央防波堤外側廃棄物処理場の地盤安定化処理委託等の実績による残				6,976,893	
15 港湾広報の広報・案内業務委託等の実績による残				5,563,195	
16 離島航空路補助の実績による残				4,511,727	
17 技術管理の水準測量委託等の実績による残				3,033,552	
18 管理事務費の時間外勤務手当等の実績による残				2,816,105	
19 運営管理の港湾審議会等の実績による残				2,299,684	
20 その他実績による残				3,775,446,792	
計				9,345,759,301	
合計	93,140,371,000	78,480,802,699	5,313,809,000	9,345,759,301	

(12) 教育費	予算現額	支出済額	翌年度繰越額	不用額	執行率 98.1%
	円 743,462,207,000	円 729,060,985,379	円 0	円 14,401,221,621	(決算書 8頁) 事項別明細書 400頁)

執行概要説明

	予算現額	支出済額	不用額	執行率
1 教育管理に要した経費	24,161,089,000 円	21,337,360,829 円	2,823,728,171 円	88.3%
(1) 教育委員会の運営に要した経費	33,229,000	29,874,317	3,354,683	89.9
委員の報酬、管理運営費				
(2) 管理費及び職員費等	15,753,264,000	14,443,509,416	1,309,754,584	91.7
事務局の運営、職員費等				
(3) 調査・統計・広報に要した経費	32,979,000	27,965,291	5,013,709	84.8
(4) 行政訴訟に要した経費	46,866,000	45,800,758	1,065,242	97.7
(5) 出張所に要した経費	62,854,000	57,189,379	5,664,621	91.0
(6) 免許及び選考に要した経費	293,004,000	271,633,611	21,370,389	92.7
(7) 教職員任免等に要した経費	106,570,000	98,148,149	8,421,851	92.1
(8) 電子計算事務に要した経費	658,958,000	620,357,622	38,600,378	94.1
(9) 学校保健給食に要した経費	5,126,850,000	4,855,406,286	271,443,714	94.7
特別支援学校給食調理業務委託、学校医等の嘱託、高等学校定時制(夜間)課程学校給食調理業務委託、教職員の健康管理、児童・生徒の健康管理等				
(10) 耐震化事業推進に要した経費	1,851,515,000	869,797,000	981,718,000	47.0
(11) 冷房化事業推進に要した経費	195,000,000	17,679,000	177,321,000	9.1
2 小・中学校に要した経費	422,928,800,000	419,290,415,008	3,638,384,992	99.1
(1) 小学校の職員費等	275,082,888,000	272,184,862,260	2,898,025,740	98.9
職員費、非常勤講師報酬、緑の学び舎づくり事業等				
(2) 中学校の職員費等	147,819,972,000	147,083,008,209	736,963,791	99.5
職員費、非常勤講師報酬、旅費、緑の学び舎づくり事業等				
(3) 入学検査に要した経費	22,880,000	19,881,584	2,998,416	86.9
(4) 小・中学校施設指導調査に要した経費	3,060,000	2,662,955	397,045	87.0
3 高等学校に要した経費	127,621,000,000	125,858,790,084	1,762,209,916	98.6

	予算現額	支出済額	不用額	執行率
(1) 管理費及び職員費等	127,501,373,000 円	125,751,870,975 円	1,749,502,025 円	98.6 %
職員費、高等学校管理運営費、非常勤講師報酬等				
(2) 入学検査に要した経費	119,627,000	106,919,109	12,707,891	89.4
4 特別支援学校に要した経費	63,296,000,000	62,258,528,597	1,037,471,403	98.4
(1) 管理費及び職員費等	62,040,937,000	61,017,723,144	1,023,213,856	98.4
職員費、学校管理運営費、非常勤講師報酬等				
(2) 就学奨励に要した経費	1,255,063,000	1,240,805,453	14,257,547	98.9
5 教職員の福利厚生に要した経費	1,581,492,000	1,533,818,390	47,673,610	97.0
(1) 教職員の福利厚生事業に要した経費	471,924,000	454,806,358	17,117,642	96.4
公立学校共済組合業務負担金等				
(2) 教職員住宅の維持管理に要した経費	252,548,000	229,937,858	22,610,142	91.0
(3) 教職員住宅の建設に要した経費	857,020,000	849,074,174	7,945,826	99.1
6 退職手当及び年金に要した経費	54,632,031,000	53,112,868,512	1,519,162,488	97.2
(1) 恩給に要した経費	244,133,000	240,555,763	3,577,237	98.5
(2) 退職手当に要した経費	54,387,898,000	52,872,312,749	1,515,585,251	97.2
7 教育指導奨励に要した経費	9,799,608,000	9,044,805,265	754,802,735	92.3
(1) 職員費	973,251,000	901,357,354	71,893,646	92.6
(2) 指導研修に要した経費	8,348,207,000	7,707,339,600	640,867,400	92.3
スクールカウンセラーの配置、平成26年度インターハイ開催準備、国際理解教育の推進、都立高等学校海外留学等支援事業等				
(3) 教育センター施設の管理運営に要した経費	478,150,000	436,108,311	42,041,689	91.2
教職員研修センター、教育相談センター				
8 社会教育に要した経費	7,406,000,000	6,727,689,071	678,310,929	90.8
(1) 職員費	1,412,685,000	1,210,015,345	202,669,655	85.7
(2) 社会教育の振興に要した経費	2,046,823,000	1,801,002,087	245,820,913	88.0
放課後子供教室、学校支援ボランティア推進協議会事業、都立学校公開講座等				

	予 算 現 額	支 出 済 額	不 用 額	執 行 率
(3) 文化財保護に要した経費	993,155,000 円	892,922,961 円	100,232,039 円	89.9 %
文化財の保護管理、埋蔵文化財調査センターの管理運営、文化財事業等				
(4) 社会教育施設の管理運営に要した経費	2,953,337,000	2,823,748,678	129,588,322	95.6
ユース・プラザ整備等事業、図書館等				
9 施設整備に要した経費	32,036,187,000	29,896,709,623	2,139,477,377	93.3
(1) 都立学校施設整備に要した経費	30,930,775,000	28,840,296,543	2,090,478,457	93.2
高等学校老朽校舎改築、特別支援教育推進計画に基づく増改修等、都立学校の大規模改修等				
(2) 社会教育施設整備に要した経費	962,074,000	953,773,080	8,300,920	99.1
都立図書館施設整備、東京スポーツ文化館改修工事				
(3) 諸施設整備に要した経費	143,338,000	102,640,000	40,698,000	71.6
教職員研修センター内部改修工事、旧前田邸の保存整備				

不 用 額 説 明

1 経費節約			246,729,000 円	
2 落札差金			1,387,558,502	
3 職員費の実績による残			3,008,219,983	
4 学校管理運営費・設備整備費等の実績による残			1,635,647,792	
5 施設整備費の実績による残			830,081,834	
6 事務局運営費の実績による残			789,685,730	
7 指導奨励費の実績による残			640,484,806	
8 社会教育費の実績による残			433,345,482	
9 非常勤講師報酬の実績による残			389,487,369	
10 旅費の実績による残			297,603,857	
11 その他実績による残			4,742,377,266	
計			14,401,221,621	
合 計	743,462,207,000	729,060,985,379	14,401,221,621	

(13) 学 務 費	予 算 現 額	支 出 済 額	翌年度繰越額	不 用 額	執行率 94.6 %
	円 200,229,000,000	円 189,511,786,520	円 0	円 10,717,213,480	(決算書 8 頁) (事項別明細書 440 頁)

執行概要説明

	予 算 現 額	支 出 済 額	不 用 額	執行率
1 公立大学法人の支援等に要した経費 運営費交付金、施設改修費、施設整備費、職員費及び管理事務費等	23,087,000,000 円	22,847,698,746 円	239,301,254 円	99.0 %
2 私立学校振興に要した経費	174,926,000,000	165,525,208,490	9,400,791,510	94.6
(1) 管理事務に要した経費 職員費及び管理事務等	974,310,000	698,154,162	276,155,838	71.7
(2) 私立学校助成に要した経費 私立幼稚園・小・中・高等学校等経常費補助、私立高等学校等就学支援金、私立学校安全対策促進事業費補助、私立幼稚園等園児保護者負担軽減事業費補助、私立高等学校等特別奨学金補助等	173,951,690,000	164,827,054,328	9,124,635,672	94.8
3 育英資金貸付事務等に要した経費 育英資金事業等	2,216,000,000	1,138,879,284	1,077,120,716	51.4

不用額説明

1 落札差金	33,677,114 円
2 職員費の実績による残	108,068,239
3 私立高等学校等就学支援金の実績による残	3,756,677,184
4 私立学校安全対策促進事業費補助の実績による残	3,180,037,285
5 育英資金事業の実績による残	1,068,843,525
6 私立幼稚園等園児保護者負担軽減事業費補助の実績による残	543,675,300
7 私立高等学校等特別奨学金補助の実績による残	510,654,258
8 認定こども園運営費等補助の実績による残	192,398,000
9 私立高等学校海外留学推進補助の実績による残	181,449,257
10 私立学校被災生徒等受入支援事業費補助の実績による残	153,611,540
11 私立学校教育振興資金融資利子補給の実績による残	127,769,179
12 その他実績による残	860,352,599

	予算現額	支出済額	不用額
計			10,717,213,480 円
合計	200,229,000,000 円	189,511,786,520 円	10,717,213,480 円

(14) 警察費	予算現額	支出済額	翌年度繰越額	不用額	執行率 97.5%
	円 614,626,885,000	円 599,161,940,454	円 68,414,000	円 15,396,530,546	(決算書 8頁) (事項別明細書 446頁)

執行概要説明

	予算現額	支出済額	翌年度繰越額	不用額	執行率
1 警察管理に要した経費	483,683,840,000 円	480,138,900,790 円	0 円	3,544,939,210 円	99.3%
(1) 公安委員会に要した経費	36,292,000	35,083,670	0	1,208,330	96.7
(2) 管理事務に要した経費	464,615,528,000	461,996,369,903	0	2,619,158,097	99.4
職員費、警察情報管理システムの運営費、管理事務費、被服調製費、通信施設の管理費、被留置者給食費等					
(3) 職員の福利厚生に要した経費	213,764,000	192,603,282	0	21,160,718	90.1
待機宿舍管理運営費、職員福利厚生費					
(4) 職員の健康管理に要した経費	551,086,000	511,513,872	0	39,572,128	92.8
健康診断実施費、健康診断用品及び薬剤費等、嘱託医報酬等					
(5) 職員の教養及び警察表彰等に要した経費	1,315,951,000	1,151,722,563	0	164,228,437	87.5
職員教養費、警察官採用費等、警察表彰費					
(6) 警察装備の整備及び維持管理に要した経費	11,761,688,000	11,251,803,474	0	509,884,526	95.7
自動車管理費、ヘリコプター管理費、災害対策資器材費、船舶管理費、原付自転車及び自転車管理費、その他装備資器材費					
(7) 運転免許業務に要した経費	5,189,531,000	4,999,804,026	0	189,726,974	96.3
運転免許業務管理費、運転者教育費、交通違反者行政処分経費					
2 退職手当及び恩給に要した経費	34,496,507,000	34,241,371,350	0	255,135,650	99.3
(1) 恩給・扶助料等に要した経費	1,603,762,000	1,573,393,092	0	30,368,908	98.1
恩給及び扶助料、事務費					
(2) 退職手当等に要した経費	32,892,745,000	32,667,978,258	0	224,766,742	99.3
退職手当					
3 警察活動に要した経費	47,852,015,000	42,268,832,043	68,414,000	5,514,768,957	88.3

	予 算 現 額	支 出 済 額	翌年度繰越額	不 用 額	執 行 率
(1) 交通指導取締に要した経費 駐車違反の取締費、交通違反取締等、交通対策調査研究費、交通安全指導費、交通犯罪の捜査	7,744,678,000 円	7,413,633,204 円	0 円	331,044,796 円	95.7 %
(2) 交通安全施設管理に要した経費 交通信号施設維持管理費、パーキングメーター等維持管理費、道路標識維持管理費	11,213,116,000	10,379,135,649	1,210,000	832,770,351	92.6
(3) 交通安全施設整備に要した経費 交通信号施設整備費、道路標識整備費、道路標示整備費	15,370,840,000	12,109,241,408	67,204,000	3,194,394,592	78.8
(4) 警備・地域警察に要した経費 雑踏警備及び110番運営費、地域警察運営費、防災広報費等、駐在所家族協力報償費等	5,083,931,000	4,586,324,314	0	497,606,686	90.2
(5) 刑事警察に要した経費 犯罪捜査費等、警察署鑑識費、組織犯罪対策費	6,516,995,000	6,187,382,165	0	329,612,835	94.9
(6) 生活安全警察に要した経費 保安事犯取締費、生活安全対策費、少年非行防止対策費、少年犯罪取締費	1,922,455,000	1,593,115,303	0	329,339,697	82.9
4 警察施設費	48,594,523,000	42,512,836,271	0	6,081,686,729	87.5
(1) 施設管理費 光熱水費等、保守委託及び事業委託、土地建物等賃借料、庁舎維持補修費	14,517,033,000	13,416,271,827	0	1,100,761,173	92.4
(2) 改修費 既存施設改修、空調設備改修、待機宿舍環境整備	2,003,703,000	1,701,677,555	0	302,025,445	84.9
(3) 建設費 庁舎建設費、待機宿舍建設費、用地買収費等	32,073,787,000	27,394,886,889	0	4,678,900,111	85.4
不 用 額 説 明					
1 落札差金				4,258,159,293 円	
2 職員費の実績による残				1,795,596,108	
3 交通信号機改良等工事費の実績による残				2,877,113,621	
4 庁舎等建設設計等委託の実績による残				868,794,543	

5	光熱水費の実績による残	290,092,563 円
6	土地建物賃借料等の実績による残	248,147,103
7	被留置者給食費、支給品及び貸与品調製費等の実績による残	240,450,467
8	退職手当の実績による残	224,764,982
9	捜査管理システム機器等借上の実績による残	209,149,018
10	通信指令システム、地域警察活動用消耗品等の実績による残	184,879,454
11	交通管制機構回線工事負担金等の実績による残	172,669,852
12	電話料金、電話回線専用料等の実績による残	170,083,575
13	各種装備資器材の購入、修繕料等の実績による残	167,560,383
14	警察活動用報償費等の実績による残	160,295,653
15	交通管制機構施設等回線料の実績による残	154,907,012
16	施設の保守、廃棄物処理等委託の実績による残	141,324,645
17	警察署庁舎建設工事等負担金の実績による残	140,799,132
18	交通信号機施設整備設計、道路標示設計委託等の実績による残	132,852,224
19	庁舎維持修繕料等の実績による残	130,301,367
20	運転免許証作成用品、運転者教育活動用品等の実績による残	121,893,378
21	交通信号施設保守管理等委託の実績による残	121,721,836
22	違法駐車対策通知文書郵送料等の実績による残	114,253,698
23	車両等燃料費の実績による残	109,285,212
24	違法駐車対策用品等の実績による残	107,345,501
25	一般防犯対策、少年非行防止対策用品等の実績による残	99,430,984
26	通信指令システム改修等委託の実績による残	95,400,648
27	通信指令システム機器、駐在所ネットワーク化用機器等借上の実績による残	94,731,981
28	警察署仮設庁舎用地等借上の実績による残	90,372,082
29	自転車防犯登録データ入力委託等の実績による残	86,503,561
30	各種講習、採用試験等委託の実績による残	75,328,882
31	警察情報管理システム保守等の実績による残	71,939,633
32	用地買収費の実績による残	61,107,534
33	交通信号施設等電気料の実績による残	60,216,160
34	その他実績による残	1,519,058,461

	予 算 現 額	支 出 済 額	翌年度繰越額	不 用 額	執行率
4 退職手当及び恩給に要した経費	17,392,000,000 円	17,222,657,467 円	0 円	169,342,533 円	99.0 %
(1) 恩給法に基づく恩給等に要した経費	343,000,000	335,114,875	0	7,885,125	97.7
(2) 退職手当に要した経費	17,049,000,000	16,887,542,592	0	161,457,408	99.1
5 庁舎等の建設及び改修等に要した経費	13,854,571,000	12,972,882,007	0	881,688,993	93.6
(1) 庁舎建設等に要した経費	8,107,571,000	7,939,629,701	0	167,941,299	97.9
(2) 庁舎等の改修に要した経費	2,841,000,000	2,721,709,326	0	119,290,674	95.8
(3) 消防水利の整備等に要した経費	2,906,000,000	2,311,542,980	0	594,457,020	79.5
不 用 額 説 明					
1 経費節約				34,394,990 円	
2 落札差金				728,061,262	
3 職員費の実績による残				266,805,521	
4 消火栓補償費の残				472,783,494	
5 管理事務経費等の実績による残				188,475,191	
6 退職手当の実績による残				160,904,271	
7 非常勤職員報酬等の実績による残				113,012,612	
8 通信設備回線料等の実績による残				110,840,527	
9 車両、ヘリコプター、消防艇用燃料等の実績による残				97,045,754	
10 庁舎施設維持管理等の実績による残				79,588,361	
11 旅費の実績による残				66,337,010	
12 消防団員報酬の実績による残				59,602,048	
13 消防団員等の公務災害補償費の実績による残				36,331,639	
14 庁舎移転料、産業廃棄物収集運搬等の実績による残				32,767,777	
15 その他実績による残				482,841,349	
計				2,929,791,806	
合 計	245,415,617,000	242,230,675,194	255,150,000	2,929,791,806	

(16) 公 債 費	予 算 現 額	支 出 済 額	翌年度繰越額	不 用 額	執行率 99.9 %
	円 521,224,000,000	円 520,923,900,223	円 0	円 300,099,777	(決算書 9 頁) (事項別明細書 480 頁)

執行概要説明

都債の発行及び償還等に要した経費

	予 算 現 額	支 出 済 額	不 用 額	執 行 率
(1) 公債費会計繰出金	521,182,000,000 円	520,923,352,278 円	258,647,722 円	100.0 %
(2) 一時借入金等利子	42,000,000	547,945	41,452,055	1.3

不用額説明

1 都債利子償還金等の実績による残	258,647,722 円
2 借入利率の低下による残	41,452,055
計	300,099,777

(17) 諸支出金	予算現額	支出済額	翌年度繰越額	不用額	執行率 98.0%
	円 1,955,711,324,000	円 1,916,057,626,872	円 0	円 39,653,697,128	(決算書 9頁) 事項別明細書 482頁)

執行概要説明

	予算現額	支出済額	不用額	執行率
1 財産管理及び取得・評価の事務等に要した経費	318,054,375,000 円	317,862,316,928 円	192,058,072 円	99.9%
(1) 職員費	864,304,000	861,029,216	3,274,784	99.6
(2) 財産運用に要した経費	670,000,000	485,514,393	184,485,607	72.5
(3) 財政調整基金積立金	110,843,204,000	110,843,204,000	0	100
(4) 社会資本等整備基金積立金	105,676,867,000	105,672,569,319	4,297,681	100.0
(5) 防災街づくり基金積立金	100,000,000,000	100,000,000,000	0	100
2 他会計支出金	1,271,356,980,000	1,259,478,264,772	11,878,715,228	99.1
(1) 特別会計繰出金	987,837,980,000	987,147,291,588	690,688,412	99.9
ア と場会計	4,620,000,000	4,244,770,404	375,229,596	91.9
イ 都営住宅等事業会計	6,305,000	6,305,000	0	100
ウ 用地会計	1,607,895,000	1,293,150,184	314,744,816	80.4
エ 臨海都市基盤整備事業会計	800,000	420,000	380,000	52.5
オ 特別区財政調整会計	981,602,980,000	981,602,646,000	334,000	100.0
(2) 公営企業会計支出金	283,519,000,000	272,330,973,184	11,188,026,816	96.1
ア 病院会計	71,131,000,000	69,619,000,000	1,512,000,000	97.9
イ 中央卸売市場会計	3,621,000,000	3,026,120,469	594,879,531	83.6
ウ 都市再開発事業会計	2,270,000	2,270,000	0	100
エ 臨海地域開発事業会計	2,830,000	2,830,000	0	100
オ 港湾事業会計	540,000	525,000	15,000	97.2
カ 交通事業会計	7,134,360,000	7,047,787,000	86,573,000	98.8
キ 高速電車事業会計	14,956,000,000	13,311,121,000	1,644,879,000	89.0
ク 電気事業会計	2,000,000	1,201,000	799,000	60.0
ケ 水道事業会計	4,293,000,000	3,871,736,880	421,263,120	90.2
コ 工業用水道事業会計	496,000,000	277,816,949	218,183,051	56.0
サ 下水道事業会計	181,880,000,000	175,170,564,886	6,709,435,114	96.3

	予 算 現 額	支 出 済 額	不 用 額	執 行 率
3 収用委員会及び同事務局の運営 に要した経費	448,000,000 円	361,752,006 円	86,247,994 円	80.7 %
(1) 委員会の運営に要した経費 委員報酬、運営費	38,631,000	37,273,669	1,357,331	96.5
(2) 事務局の運営に要した経費 職員費及び管理事務費	409,369,000	324,478,337	84,890,663	79.3
4 諸 費	365,851,969,000	338,355,293,166	27,496,675,834	92.5
(1) 利子割交付金	21,029,000,000	20,443,957,000	585,043,000	97.2
(2) 配当割交付金	25,815,462,000	25,815,462,000	0	100
(3) 株式等譲渡所得割交付金	24,966,000,000	21,723,495,000	3,242,505,000	87.0
(4) 地方消費税交付金	233,265,538,000	211,347,961,000	21,917,577,000	90.6
(5) ゴルフ場利用税交付金	436,000,000	418,783,247	17,216,753	96.1
(6) 自動車取得税交付金	6,511,020,000	6,510,326,000	694,000	100.0
(7) 旧法による自動車取得税交付 金	1,000,000	4,000	996,000	0.4
(8) 利子割精算金	2,223,000,000	2,140,895,105	82,104,895	96.3
(9) 過誤納還付金	44,143,000,000	42,802,955,717	1,340,044,283	97.0
(10) 国庫支出金返納金	6,354,370,000	6,054,842,597	299,527,403	95.3
(11) 国有資産等所在市町村交付金	1,107,579,000	1,096,611,500	10,967,500	99.0

不 用 額 説 明

1 経費節約	7,170,000 円
2 職員費の実績による残	8,603,953
3 地方消費税交付金の実績による残	21,917,577,000
4 他会計支出金の実績による残	11,878,381,228
5 株式等譲渡所得割交付金の実績による残	3,242,505,000
6 過誤納還付金の実績による残	1,340,043,542
7 利子割交付金の実績による残	585,043,000
8 国庫支出金返納金の実績による残	299,524,435
9 利子割精算金の実績による残	82,104,895
10 収用対象地に係る鑑定評価の実績による残	57,605,840

11	その他実績による残			235,138,235 円
	計			39,653,697,128
		予 算 現 額	支 出 済 額	不 用 額
合	計	1,955,711,324,000 円	1,916,057,626,872 円	39,653,697,128 円

(18) 予 備 費	予 算 現 額	支 出 済 額	翌年度繰越額	不 用 額	補充率 7.1 %
	円 4,643,149,000 〔議決額 5,000,000,000〕	円 0 〔補充額 356,851,000〕	円 0	円 4,643,149,000	〔決算書 9 頁 事項別明細書 490 頁〕

執行概要説明

補充した科目及び金額

第 3 款	徴税費	193,678,000 円
第 9 款	産業労働費	163,173,000

	予 算 現 額	支 出 済 額	翌年度繰越額	不 用 額
歳 出 合 計	6,789,403,203,000 円	6,403,917,878,290 円	38,889,911,000 円	346,595,413,710 円
執 行 率	94.3 %			