

## Ⅱ 一般会計





表 9 款 別  
歳

款 別	予 算 現 額 (円)	収 入 済 額 (円)
1 都税	5,205,752,126,000	5,183,568,921,011
2 地方譲与税	276,717,058,000	271,981,082,427
3 助成交付金	29,808,000	29,961,000
4 地方特例交付金	4,873,807,000	4,700,412,000
5 特別交付金	3,283,628,000	3,101,940,000
6 分担金及負担金	13,437,420,000	9,533,042,351
7 使用料及手数料	83,320,790,000	79,196,447,282
8 国庫支出金	405,434,410,000	346,757,513,840
9 財産収入	45,019,946,000	36,730,947,698
10 寄附金	71,192,000	96,460,755
11 繰入金	187,172,441,000	130,650,607,952
12 諸収入	484,089,112,000	574,870,508,235
13 都債	349,733,000,000	129,758,722,430
14 繰越金	142,775,366,000	142,775,366,600
15 区市町村たばこ税都交付金	544,000	544,000
計	7,201,710,648,000	6,913,752,477,581

## 区 分 表

## 入

予算現額に対する 収入済額の増減 (円)	予算現額に 対する収入 済額の割合 (%)	収入済額計 に対する款 別収入済額 の割合 (%)
△ 22,183,204,989	99.6	75.0
△ 4,735,975,573	98.3	3.9
153,000	100.5	0.0
△ 173,395,000	96.4	0.1
△ 181,688,000	94.5	0.0
△ 3,904,377,649	70.9	0.1
△ 4,124,342,718	95.1	1.2
△ 58,676,896,160	85.5	5.0
△ 8,288,998,302	81.6	0.5
25,268,755	135.5	0.0
△ 56,521,833,048	69.8	1.9
90,781,396,235	118.8	8.3
△ 219,974,277,570	37.1	1.9
600	100.0	2.1
0	100	0.0
△ 287,958,170,419	96.0	100

表10 歳入款別

注：対前年度比・指数は収入済額の比較である。

年度 款別	平成23年度				平成24年度			
	予算現額 収入済額	収入率 (%)	対前年 度比 (%)	指数	予算現額 収入済額	収入率 (%)	対前年 度比 (%)	指数
1 都 税	4,132,923,610 4,146,577,228	100.3	100.0	100	4,223,551,108 4,247,147,463	100.6	102.4	102
2 地方譲与税	201,639,586 202,350,483	100.4	113.5	100	284,034,159 285,440,352	100.5	141.1	141
3 助成交付金	24,120 29,049	120.4	122.3	100	28,944 32,758	113.2	112.8	113
4 地方特例交付金	26,966,315 21,199,302	78.6	128.8	100	5,503,115 5,556,614	101.0	26.2	26
5 特別交付金	3,945,000 3,723,905	94.4	96.6	100	3,806,263 3,662,728	96.2	98.4	98
6 分担金及負担金	17,940,533 15,517,372	86.5	129.0	100	18,521,626 17,052,708	92.1	109.9	110
7 使用料及手数料	76,326,262 69,681,696	91.3	100.1	100	77,030,544 70,737,933	91.8	101.5	102
8 国庫支出金	453,285,665 415,250,551	91.6	97.2	100	429,084,633 374,364,950	87.2	90.2	90
9 財産収入	88,737,139 31,969,765	36.0	76.7	100	81,905,268 28,687,154	35.0	89.7	90
10 寄附金	311,000 161,084	51.8	2.1	100	1,691,000 1,586,968	93.8	985.2	985
11 繰入金	294,108,608 212,432,093	72.2	84.8	100	227,490,921 158,036,404	69.5	74.4	74
12 諸収入	429,852,615 394,968,443	91.9	102.6	100	372,795,833 407,811,605	109.4	103.3	103
13 都 債	567,916,000 430,035,359	75.7	130.2	100	464,080,000 319,791,972	68.9	74.4	74
14 繰越金	22,738,921 22,738,921	100	106.0	100	35,579,890 35,579,891	100	156.5	156
15 区市町村たばこ 税都交付金								
地方交付税	3,517,754 3,517,754	100	—	100				
計	6,320,233,128 5,970,153,005	94.5	101.3	100	6,225,103,304 5,955,489,500	95.7	99.8	100

## 一 覧 表 (平成23年度～平成27年度)

(単位：千円)

平成25年度				平成26年度				平成27年度			
予算現額 収入済額	収入率 (%)	対前年 度比 (%)	指数	予算現額 収入済額	収入率 (%)	対前年 度比 (%)	指数	予算現額 収入済額	収入率 (%)	対前年 度比 (%)	指数
4,433,899,970 4,491,049,309	101.3	105.7	108	4,721,772,391 4,739,939,455	100.4	105.5	114	5,205,752,126 5,183,568,921	99.6	109.4	125
306,302,954 304,592,115	99.4	106.7	151	360,187,662 364,806,687	101.3	119.8	180	276,717,058 271,981,082	98.3	74.6	134
33,735 29,687	88.0	90.6	102	29,601 29,788	100.6	100.3	103	29,808 29,961	100.5	100.6	103
5,457,790 5,426,397	99.4	97.7	26	5,140,125 4,897,972	95.3	90.3	23	4,873,807 4,700,412	96.4	96.0	22
3,518,881 3,450,596	98.1	94.2	93	3,672,149 2,967,777	80.8	86.0	80	3,283,628 3,101,940	94.5	104.5	83
17,840,758 16,392,575	91.9	96.1	106	13,225,158 8,814,665	66.7	53.8	57	13,437,420 9,533,042	70.9	108.1	61
74,173,610 70,032,498	94.4	99.0	101	78,537,581 75,087,183	95.6	107.2	108	83,320,790 79,196,447	95.1	105.5	114
410,279,965 383,763,833	93.5	102.5	92	400,278,895 356,062,741	89.0	92.8	86	405,434,410 346,757,514	85.5	97.4	84
80,877,696 36,009,071	44.5	125.5	113	46,778,891 39,943,012	85.4	110.9	125	45,019,946 36,730,948	81.6	92.0	115
141,000 116,305	82.5	7.3	72	61,000 38,765	63.5	33.3	24	71,192 96,461	135.5	248.8	60
228,238,314 68,743,223	30.1	43.5	32	140,674,295 69,897,612	49.7	101.7	33	187,172,441 130,650,608	69.8	186.9	62
392,883,570 493,450,105	125.6	121.0	125	561,849,134 664,859,323	118.3	134.7	168	484,089,112 574,870,508	118.8	86.5	146
398,583,333 204,692,214	51.4	64.0	48	376,801,000 138,952,944	36.9	67.9	32	349,733,000 129,758,722	37.1	93.4	30
52,512,345 52,512,346	100.0	147.6	231	80,394,824 80,394,824	100.0	153.1	354	142,775,366 142,775,367	100.0	177.6	628
469 469	100	-	100	497 497	100	106.0	106	544 544	100	109.5	116
6,404,744,390 6,130,260,743	95.7	102.9	103	6,789,403,203 6,546,693,245	96.4	106.8	110	7,201,710,648 6,913,752,478	96.0	105.6	116

表11 款 別  
歳

款 別	予 算 現 額		
	議 決 予 算 額 (繰越事業費繰越額) (円)	予 備 費 補 充 額 (円)	計 (円)
1 議 会 費	6,169,000,000	0	6,169,000,000
2 総 務 費	204,322,595,000 ( 435,647,000 )	0	204,758,242,000
3 徴 税 費	66,238,698,000 ( 396,040,000 )	58,760,000	66,693,498,000
4 生 活 文 化 費	35,491,738,000	0	35,491,738,000
5 スポーツ振興費	44,928,969,000	0	44,928,969,000
6 都 市 整 備 費	116,896,692,000 ( 2,419,565,000 )	0	119,316,257,000
7 環 境 費	78,595,977,000 ( 43,964,000 )	0	78,639,941,000
8 福 祉 保 健 費	1,123,597,201,000	0	1,123,597,201,000
9 産 業 労 働 費	473,300,054,000 ( 4,542,501,000 )	0	477,842,555,000
10 土 木 費	450,903,525,000 ( 25,414,821,000 )	0	476,318,346,000
11 港 湾 費	84,251,299,000 ( 5,313,809,000 )	0	89,565,108,000
12 教 育 費	747,525,897,000	0	747,525,897,000
13 学 務 費	201,394,562,000	0	201,394,562,000
14 警 察 費	628,513,978,000 ( 68,414,000 )	0	628,582,392,000
15 消 防 費	245,193,116,000 ( 255,150,000 )	0	245,448,266,000
16 公 債 費	473,387,763,000	0	473,387,763,000
17 諸 支 出 金	2,177,109,673,000	0	2,177,109,673,000
18 予 備 費	5,000,000,000	△ 58,760,000	4,941,240,000
計	7,162,820,737,000 ( 38,889,911,000 )	0	7,201,710,648,000



## 区 分 表

## 出

支 出 済 額 (円)	翌 年 度 繰 越 額 (円)	不 用 額 (円)	予算現額に対する支出済額の割合 (%)	支出済額計に対する款別支出済額の割合 (%)
5,633,331,328	0	535,668,672	91.3	0.1
188,047,377,480	2,634,428,000	14,076,436,520	91.8	2.8
63,758,421,530	1,007,800,000	1,927,276,470	95.6	0.9
32,757,179,212	0	2,734,558,788	92.3	0.5
41,190,413,330	0	3,738,555,670	91.7	0.6
105,363,535,077	2,874,176,000	11,078,545,923	88.3	1.6
71,574,567,153	105,860,000	6,959,513,847	91.0	1.1
1,055,350,219,336	120,403,000	68,126,578,664	93.9	15.5
380,098,747,655	628,005,000	97,115,802,345	79.5	5.6
387,876,579,985	30,742,733,000	57,699,033,015	81.4	5.7
73,461,819,427	6,748,043,000	9,355,245,573	82.0	1.1
736,104,843,637	0	11,421,053,363	98.5	10.8
186,568,401,966	0	14,826,160,034	92.6	2.7
607,350,390,862	287,972,000	20,944,029,138	96.6	8.9
242,119,561,178	9,830,000	3,318,874,822	98.6	3.6
473,291,616,644	0	96,146,356	100.0	7.0
2,136,577,757,307	0	40,531,915,693	98.1	31.5
補充額 ( 58,760,000)	0	4,941,240,000	補充率 ( 1.2 )	
6,787,124,763,107	45,159,250,000	369,426,634,893	94.2	100

表12 歳 出 款 別

注1：対前年度比・指数は支出済額の比較である。

注2：※印は補充額、\*印は補充率である。

年度 款 別	平成 23 年 度				平成 24 年 度			
	予 算 現 額 支 出 済 額	執行率 (%)	対前年 度 比 (%)	指数	予 算 現 額 支 出 済 額	執行率 (%)	対前年 度 比 (%)	指数
1 議 会 費	5,982,864 5,749,277	96.1	105.5	100	5,995,180 5,522,893	92.1	96.1	96
2 総 務 費	190,237,592 170,262,887	89.5	94.3	100	188,108,091 174,106,123	92.6	102.3	102
3 徴 税 費	62,830,075 61,636,462	98.1	94.6	100	62,457,276 60,530,559	96.9	98.2	98
4 生 活 文 化 費	33,734,260 30,684,809	91.0	103.8	100	30,667,959 28,453,215	92.8	92.7	93
5 スポーツ振興費	18,178,441 16,257,520	89.4	—	—	22,477,021 20,495,244	91.2	126.1	100
6 都 市 整 備 費	199,554,264 184,639,547	92.5	91.6	100	191,233,062 166,323,690	87.0	90.1	90
7 環 境 費	56,274,525 50,136,732	89.1	135.7	100	39,031,154 33,189,129	85.0	66.2	66
8 福 祉 保 健 費	939,137,633 893,938,797	95.2	105.9	100	986,474,194 925,290,656	93.8	103.5	104
9 産 業 労 働 費	504,947,839 408,132,154	80.8	116.0	100	427,442,579 358,813,213	83.9	87.9	88
10 土 木 費	475,375,654 385,800,063	81.2	94.8	100	459,582,465 384,684,321	83.7	99.7	100
11 港 湾 費	72,672,214 65,237,235	89.8	97.5	100	73,850,671 64,028,761	86.7	98.1	98
12 教 育 費	749,042,470 731,742,624	97.7	100.7	100	730,535,487 721,682,969	98.8	98.6	99
13 学 務 費	210,131,742 198,168,866	94.3	102.2	100	201,553,853 194,143,961	96.3	98.0	98
14 警 察 費	635,206,264 607,778,102	95.7	99.0	100	614,659,044 597,534,525	97.2	98.3	98
15 消 防 費	251,893,109 240,294,022	95.4	100.3	100	248,532,451 241,370,023	97.1	100.4	100
16 公 債 費	466,176,000 465,782,342	99.9	97.7	100	456,661,000 456,581,750	100.0	98.0	98
17 諸 支 出 金	1,446,102,825 1,418,331,675	98.1	99.2	100	1,480,841,817 1,470,226,122	99.3	103.7	104
18 予 備 費	2,755,357 ※ 2,244,643	* 44.9	—	—	5,000,000 ※ 0	* 0	—	—
計	6,320,233,128 5,934,573,114	93.9	101.1	100	6,225,103,304 5,902,977,154	94.8	99.5	99

## 一 覽 表 (平成23年度～平成27年度)

(単位：千円)

平成25年度				平成26年度				平成27年度			
予算現額 支出済額	執行率 (%)	対前年 度比 (%)	指数	予算現額 支出済額	執行率 (%)	対前年 度比 (%)	指数	予算現額 支出済額	執行率 (%)	対前年 度比 (%)	指数
6,028,094 5,513,080	91.5	99.8	96	6,001,000 5,642,738	94.0	102.4	98	6,169,000 5,633,331	91.3	99.8	98
192,141,065 176,625,654	91.9	101.4	104	184,292,271 171,213,952	92.9	96.9	101	204,758,242 188,047,378	91.8	109.8	110
65,499,016 63,977,773	97.7	105.7	104	67,495,449 65,166,888	96.6	101.9	106	66,693,498 63,758,422	95.6	97.8	103
25,859,573 23,660,401	91.5	83.2	77	28,939,355 27,071,179	93.5	114.4	88	35,491,738 32,757,179	92.3	121.0	107
29,465,561 25,065,096	85.1	122.3	122	24,349,000 21,465,285	88.2	85.6	105	44,928,969 41,190,413	91.7	191.9	201
163,796,358 129,258,848	78.9	77.7	70	128,358,959 104,432,270	81.4	80.8	57	119,316,257 105,363,535	88.3	100.9	57
44,809,829 40,596,044	90.6	122.3	81	44,691,279 40,985,740	91.7	101.0	82	78,639,941 71,574,567	91.0	174.6	143
955,153,154 898,189,192	94.0	97.1	100	1,000,677,233 951,307,394	95.1	105.9	106	1,123,597,201 1,055,350,219	93.9	110.9	118
439,807,501 370,730,182	84.3	103.3	91	458,698,683 357,208,916	77.9	96.4	88	477,842,555 380,098,748	79.5	106.4	93
462,383,838 375,724,070	81.3	97.7	97	467,447,421 383,995,800	82.1	102.2	100	476,318,346 387,876,580	81.4	101.0	101
90,421,562 73,715,062	81.5	115.1	113	93,140,371 78,480,803	84.3	106.5	120	89,565,108 73,461,819	82.0	93.6	113
731,327,638 720,003,298	98.5	99.8	98	743,462,207 729,060,985	98.1	101.3	100	747,525,897 736,104,844	98.5	101.0	101
200,243,387 192,569,674	96.2	99.2	97	200,229,000 189,511,786	94.6	98.4	96	201,394,562 186,568,402	92.6	98.4	94
611,473,009 590,989,838	96.7	98.9	97	614,626,885 599,161,940	97.5	101.4	99	628,582,392 607,350,391	96.6	101.4	100
245,105,526 239,502,512	97.7	99.2	100	245,415,617 242,230,675	98.7	101.1	101	245,448,266 242,119,561	98.6	100.0	101
483,381,000 482,956,596	99.9	105.8	104	521,224,000 520,923,900	99.9	107.9	112	473,387,763 473,291,617	100.0	90.9	102
1,657,448,279 1,640,788,598	99.0	111.6	116	1,955,711,324 1,916,057,627	98.0	116.8	135	2,177,109,673 2,136,577,757	98.1	111.5	151
400,000 ※ 4,600,000	* 92.0	— —	— —	4,643,149 ※ 356,851	* 7.1	— —	— —	4,941,240 ※ 58,760	* 1.2	— —	— —
6,404,744,390 6,049,865,918	94.5	102.5	102	6,789,403,203 6,403,917,878	94.3	105.9	108	7,201,710,648 6,787,124,763	94.2	106.0	114

図3 歳入款別構成の推移（平成23年度～平成27年度）

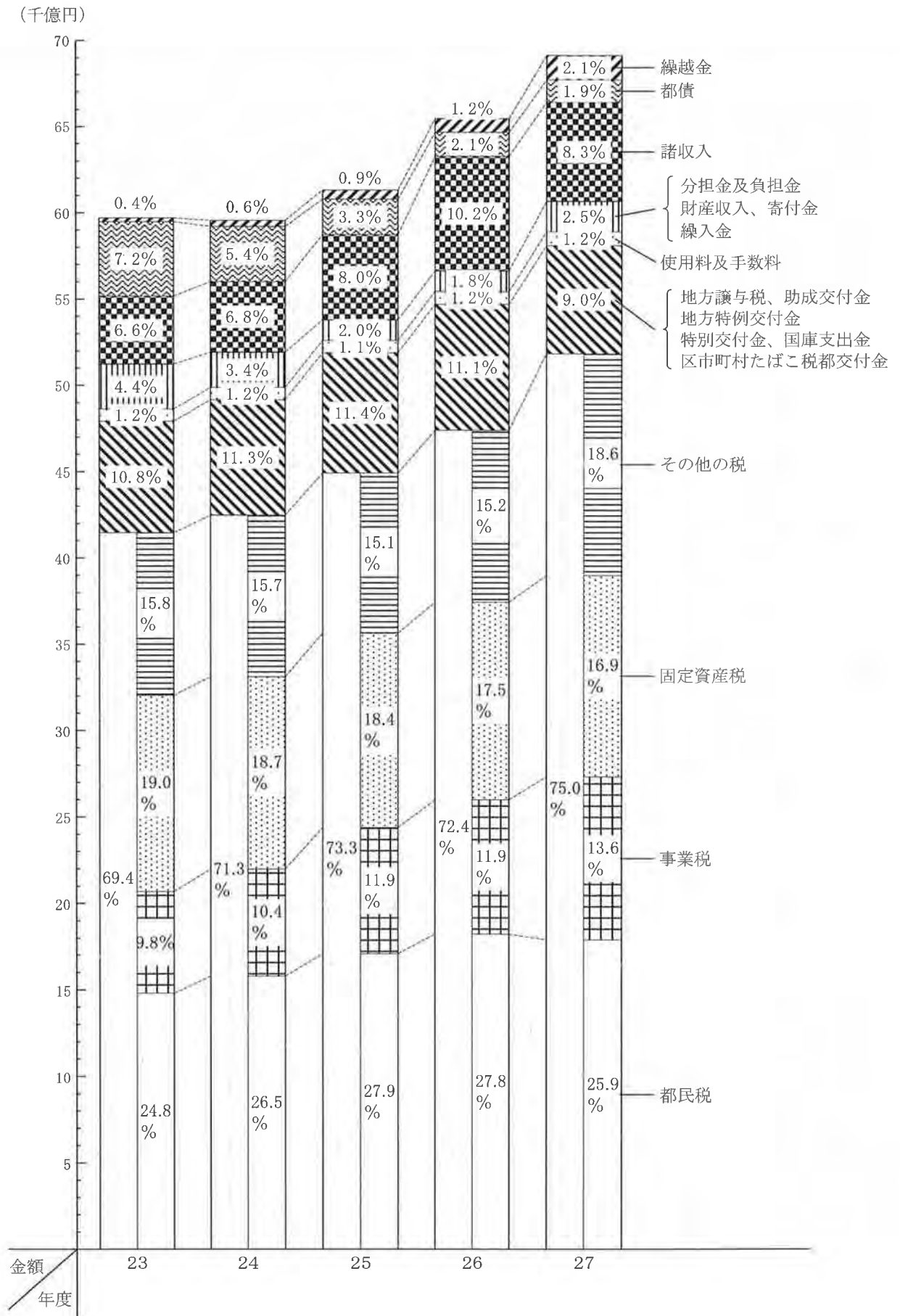


図4 歳出款別構成の推移（平成23年度～平成27年度）






表13 局別款別予算決算一覧表  
歳入

金額の { 上段は予算現額 } を示す。  
{ 下段は収入済額 }

局名	1 都 税	2 地方譲与税	3 助成交付金	4 地方特例交付金	5 特別交付金	6 分担金及負担金	7 使用料及手数料	8 国庫支出金	9 財産収入	10 寄附金	11 繰入金
政策企画局							1,000 193,930			0 500,000	2,591,179,000 2,638,776,502
青少年・治安対策本部							1,000 8,320	11,575,000 10,831,060			
総務局						1,576,733,000 1,115,519,580	4,709,000 3,936,785	11,243,571,000 8,400,180,061	3,463,616,000 3,019,266,606	0 300,000	8,338,461,000 5,983,884,384
財務局				4,873,807,000 4,700,412,000	3,283,628,000 3,101,940,000	0 5,563,313	1,067,222,000 1,096,367,757	3,778,133,000 3,019,314,534	17,160,534,000 9,458,295,134	0 230,000	101,096,515,000 66,754,734,058
主税局	5,205,752,126,000 5,183,568,921,011	276,717,058,000 271,981,082,427	29,808,000 29,961,000			0 62,243,489	371,769,000 391,052,266	77,800,000 148,933,000	6,941,000 10,584,765	10,192,000 10,007,000	1,000,000 441,084
生活文化局							1,350,793,000 1,355,626,317	41,330,001,000 35,825,969,429	58,106,000 62,511,569	0 260,000	137,023,000 136,308,527
オリンピック・パラ オリンピック準備局							11,368,000 16,420,462		914,000 914,580	0 1,748,498	
都市整備局						66,328,000 172,496,241	1,682,183,000 1,578,259,490	5,664,286,000 4,305,374,642	16,756,995,000 14,303,569,211		2,464,560,000 2,391,833,247
環境局							685,015,000 537,423,202	390,567,000 295,946,300	39,827,000 41,021,789	50,000,000 29,415,521	1,286,995,000 1,029,420,106
福祉保健局						162,855,000 224,763,679	19,819,713,000 16,843,505,604	109,220,502,000 92,424,823,348	374,115,000 410,124,673	1,000,000 42,799,736	59,150,555,000 39,379,740,723
病院経営本部							0 280		89,924,000 87,878,827		
産業労働局						16,200,000 43,424,222	523,403,000 434,483,229	8,845,185,000 5,438,392,328	760,044,000 4,619,473,659		8,857,410,000 9,088,213,678
建設局						8,520,588,000 6,216,545,439	26,055,528,000 25,728,914,105	59,639,699,000 46,346,925,916	1,270,017,000 188,820,463	10,000,000 10,000,000	2,504,885,000 2,399,679,645
港湾局						3,094,716,000 1,658,087,780	2,305,729,000 2,437,370,284	18,392,990,000 13,624,340,498	700,413,000 688,793,567		743,858,000 847,575,998
会計管理局							10,000 6,640		2,019,723,000 1,696,942,737		
労働委員会事務局							2,000 0				
収用委員会事務局							5,910,000 9,068,180				
議会局						0 5,974,119	373,000 369,200				
人事委員会事務局							10,000 7,850				
監査事務局							10,000 0				
選挙管理委員会事務局							536,000 839,560	15,223,000 7,767,064			
教 育 庁						0 28,424,489	11,242,936,000 10,914,048,894	130,467,014,000 129,187,431,660	151,462,000 158,268,356	0 1,200,000	
警 視 庁							17,817,073,000 17,505,826,258	15,597,327,000 7,119,664,000	1,580,013,000 1,444,043,946		
東 京 消 防 庁							376,496,000 342,718,669	760,537,000 601,620,000	587,302,000 540,437,816		
合 計	5,205,752,126,000 5,183,568,921,011	276,717,058,000 271,981,082,427	29,808,000 29,961,000	4,873,807,000 4,700,412,000	3,283,628,000 3,101,940,000	13,437,420,000 9,533,042,351	83,320,790,000 79,196,447,282	405,434,410,000 346,757,513,840	45,019,946,000 36,730,947,698	71,192,000 96,460,755	187,172,441,000 130,650,607,952

(単位：円)

12 諸収入	13 都 債	14 繰越金	15 区市町村たばこ 税都交付金	合 計
15,342,000				2,606,522,000
11,664,377				2,651,134,809
69,000				11,645,000
94,228				10,933,608
3,544,156,000			544,000	28,171,790,000
3,417,871,075			544,000	21,941,502,491
65,496,359,000	349,733,000,000	142,775,366,000		689,264,564,000
54,576,047,961	129,758,722,430	142,775,366,600		415,246,993,787
6,036,775,000				5,489,003,469,000
5,838,847,623				5,462,042,073,665
543,369,000				43,419,292,000
550,238,630				37,930,914,472
8,589,000				20,871,000
8,456,931				27,540,471
43,646,154,000				70,280,506,000
43,973,347,209				66,724,880,040
3,631,372,000				6,083,776,000
3,606,630,108				5,539,857,026
12,459,213,000				201,187,953,000
14,803,753,718				164,129,511,481
82,887,000				172,811,000
82,887,107				170,766,214
279,224,037,000				298,226,279,000
379,086,786,192				398,710,773,308
3,589,212,000				101,589,929,000
2,808,220,317				83,699,105,885
4,543,620,000				29,781,326,000
4,421,024,334				23,677,192,461
261,432,000				2,281,165,000
907,990,960				2,604,940,337
18,000				20,000
14,343				14,343
333,837,000				339,747,000
47,079,833				56,148,013
873,000				1,246,000
1,417,362				7,760,681
19,000				29,000
2,883				10,733
12,000				22,000
0				0
51,000				15,810,000
44,026,681				52,633,305
4,574,565,000				146,435,977,000
5,361,117,714				145,650,491,113
10,245,934,000				45,240,347,000
9,272,251,056				35,341,785,260
45,851,217,000				47,575,552,000
46,050,737,593				47,535,514,078
484,089,112,000	349,733,000,000	142,775,366,000	544,000	7,201,710,648,000
574,870,508,235	129,758,722,430	142,775,366,600	544,000	6,913,752,477,581



表14 局 別 款 別 予 算 決 算  
出

金額の { 上段は予算現額 } を示す。  
          { 下段は支出済額 }

局 名 \ 款 名	1 議会費	2 総務費	3 徴税費	4 生活文化費	5 スポーツ振興費	6 都市整備費	7 環境費	8 福祉保健費	9 産業労働費	10 土木費	11 港湾費
政策企画局		12,846,181,000 12,100,942,524		241,291,000 145,589,414							
青少年・治安対策本部		2,430,000,000 1,911,756,392									
総務局		158,413,400,000 146,780,994,240									
財務局		18,711,661,000 17,208,418,129									
主税局			66,693,498,000 63,758,421,530								
生活文化局				35,250,447,000 32,611,589,798							
オリンピック・パラ オリンピック準備局					44,928,969,000 41,190,413,330						
都市整備局						119,316,257,000 105,363,535,077					
環境局							78,639,941,000 71,574,567,153				
福祉保健局								1,109,175,201,000 1,042,255,228,027			
病院経営本部								14,422,000,000 13,094,991,309			
産業労働局									477,162,555,000 379,489,558,773		
建設局										476,318,346,000 387,876,579,985	
港湾局											89,565,108,000 73,461,819,427
会計管理局		10,065,000,000 7,932,478,519									
労働委員会事務局									680,000,000 609,188,882		
収用委員会事務局											
議会議局	6,169,000,000 5,633,331,328										
人事委員会事務局		923,000,000 825,808,127									
監査事務局		953,000,000 915,764,720									
選挙管理委員会事務局		416,000,000 371,214,829									
教育庁											
警視庁											
東京消防庁											
合 計	6,169,000,000 5,633,331,328	204,758,242,000 188,047,377,480	66,693,498,000 63,758,421,530	35,491,738,000 32,757,179,212	44,928,969,000 41,190,413,330	119,316,257,000 105,363,535,077	78,639,941,000 71,574,567,153	1,123,597,201,000 1,055,350,219,336	477,842,555,000 380,098,747,655	476,318,346,000 387,876,579,985	89,565,108,000 73,461,819,427

## 章 一 覽 表

(単位：円)

12 教育費	13 学務費	14 警察費	15 消防費	16 公債費	17 諸支出金	18 予備費	合 計
							13,087,472,000
							12,246,531,938
							2,430,000,000
							1,911,756,392
	22,402,000,000 22,058,329,944				1,443,620,281,000 1,417,392,723,286		1,624,435,681,000 1,586,232,047,470
				473,346,763,000 473,291,342,672	652,799,735,000 646,246,357,309	4,941,240,000 0	1,149,799,399,000 1,136,746,118,110
					56,042,000,000 48,755,791,655		122,735,498,000 112,514,213,185
	178,992,562,000 164,510,072,022				1,617,527,000 1,616,715,419		215,860,536,000 198,738,377,239
							44,928,969,000 41,190,413,330
							119,316,257,000 105,363,535,077
					151,330,000 151,329,424		78,791,271,000 71,725,896,577
					15,402,913,000 15,319,933,683		1,124,578,114,000 1,057,575,161,710
							14,422,000,000 13,094,991,309
					6,364,716,000 6,364,712,692		483,527,271,000 385,854,271,465
					138,000 136,530		476,318,484,000 387,876,716,515
					6,434,000 6,433,532		89,571,542,000 73,468,252,959
				41,000,000 273,972	10,000,000 1,346,490		10,116,000,000 7,934,098,981
							680,000,000 609,188,882
					785,000,000 413,672,549		785,000,000 413,672,549
							6,169,000,000 5,633,331,328
							923,000,000 825,808,127
							953,000,000 915,764,720
					164,000 163,554		416,164,000 371,378,383
747,525,897,000 736,104,843,637					304,260,000 304,258,442		747,830,157,000 736,409,102,079
		628,582,392,000 607,350,390,862			5,175,000 4,182,742		628,587,567,000 607,354,573,604
			245,448,266,000 242,119,561,178				245,448,266,000 242,119,561,178
747,525,897,000 736,104,843,637	201,394,562,000 186,568,401,966	628,582,392,000 607,350,390,862	245,448,266,000 242,119,561,178	473,387,763,000 473,291,616,644	2,177,109,673,000 2,136,577,757,307	4,941,240,000 0	7,201,710,648,000 6,787,124,763,107

平成 27 年 度  
一 般 会 計 歳 入



## 款 別 決 算 概 要 説 明

## 1 歳 入

(1)  
都  
税

(1) 都 税	予 算 現 額	収 入 済 額	比 較 増 減 額	収 入 率 99.6 %
	円 5,205,752,126,000	円 5,183,568,921,011	円 △ 22,183,204,989	( 決算書 3 頁 ) ( 事項別明細書 2 頁 )

## 執 行 概 要 説 明

## 地方税法及び東京都都税条例に基づく収入

本年度の都税は、予算現額 5,205,752,126,000円に対して収入済額は 5,183,568,921,011円であり、22,183,204,989円の減収となり、収入率は99.6%となった。

なお、本年度における都税の調定額は 5,260,399,395,086円であり、調定額に対する収入済額の割合は98.5%である。法人住民税と法人事業税を併せたいわゆる法人二税についていえば、収入済額は 1,763,530,900,481円であり、都税収入に占める割合は34.0%となった。また、予算現額 1,776,591,643,000円に対して 13,060,742,519円の減収であり、収入率99.3%となった。

以下、科目別の予算現額、調定額、収入済額、予算対比を示すと、次の都税税目別決算額のとおりである。

表15 都 税 税

税 目	予 算 現 額 (円)	収 入 済 額 (円)	比 較 増 減 額 (円)	対 予 算 収 入 率 (%)	調 定 額 (円)
都民税	1,826,135,011,000	1,789,034,516,419	△ 37,100,494,581	98.0	1,842,160,569,997
個人	891,028,108,000	881,940,618,914	△ 9,087,489,086	99.0	924,005,551,346
法人	897,655,902,000	870,759,677,293	△ 26,896,224,707	97.0	881,824,549,894
利子割	37,451,001,000	36,334,220,212	△ 1,116,780,788	97.0	36,330,468,757
事業税	927,882,766,000	941,924,270,905	14,041,504,905	101.5	951,647,048,069
個人	48,947,025,000	49,153,047,717	206,022,717	100.4	50,390,917,259
法人	878,935,741,000	892,771,223,188	13,835,482,188	101.6	901,256,130,810
繰入地方消費税	702,239,000,000	700,423,319,056	△ 1,815,680,944	99.7	700,423,319,056
不動産取得税	76,984,023,000	77,659,795,856	675,772,856	100.9	79,816,136,086
都たばこ税	17,815,040,000	17,858,636,613	43,596,613	100.2	17,858,745,617
ゴルフ場利用税	645,675,000	644,149,300	△ 1,525,700	99.8	644,149,300
自動車取得税	13,819,002,000	13,835,851,191	16,849,191	100.1	13,836,557,891
軽油引取税	40,728,000,000	40,869,332,496	141,332,496	100.3	42,347,241,257
自動車税	105,517,000,000	105,602,722,957	85,722,957	100.1	106,668,173,124
鉦区税	2,181,000	2,180,200	△ 800	100.0	2,180,200
固定資産税	1,166,854,975,000	1,167,272,678,723	417,703,723	100.0	1,174,893,447,441
固定資産税	1,156,672,775,000	1,157,091,153,723	418,378,723	100.0	1,164,711,922,441
国有資産等所在市町村交付金及納付金	10,182,200,000	10,181,525,000	△ 675,000	100.0	10,181,525,000
特別土地保有税	10,019,000	558,400	△ 9,460,600	5.6	19,778,200
狩猟税	3,935,000	3,936,400	1,400	100.0	3,936,400
事業所税	99,649,145,000	100,889,149,508	1,240,004,508	101.2	100,969,011,359
都市計画税	225,334,951,000	225,471,310,587	136,359,587	100.1	227,032,299,905
宿泊税	2,130,400,000	2,076,461,700	△ 53,938,300	97.5	2,076,461,700
旧法による税	1,003,000	50,700	△ 952,300	5.1	339,484
自動車取得税	2,000	50,700	48,700	-	339,484
軽油引取税	1,001,000	0	△ 1,001,000	0	0
合 計	5,205,752,126,000	5,183,568,921,011	△ 22,183,204,989	99.6	5,260,399,395,086
現年課税分	5,176,629,117,000	5,154,065,652,149	△ 22,563,464,851	99.6	5,179,636,588,602
滞納繰越分	29,123,009,000	29,503,268,862	380,259,862	101.3	80,762,806,484

## 目 別 決 算 額

対調定 収入率 (%)	不 納 欠 損 額 (円)	収 入 未 済 額 (円)	還 付 未 済 額 (円)	徴 収 猶 予 額 (円)
97.1	6,386,519,780	46,845,000,001	105,466,203	344,623,333
95.4	4,348,564,507	37,716,367,925	0	
98.7	2,037,955,273	9,128,632,076	101,714,748	344,623,333
100.0	0	0	3,751,455	
99.0	1,780,660,910	8,112,333,766	170,217,512	388,927,500
97.5	296,057,371	957,499,011	15,686,840	1,409,200
99.1	1,484,603,539	7,154,834,755	154,530,672	387,518,300
100	0	0	0	
97.3	397,050,284	1,797,311,278	38,021,332	185,359,900
100.0	44,991	64,038	25	
100	0	0	0	
100.0	222,200	1,442,500	958,000	177,500
96.5	0	1,477,909,564	803	1,472,114,177
99.0	160,607,465	949,146,662	44,303,960	
100	0	0	0	
99.4	1,152,436,000	6,615,144,269	146,811,551	39,009,854
99.3	1,152,436,000	6,615,144,269	146,811,551	39,009,854
100	0	0	0	
2.8	0	19,219,800	0	
100	0	0	0	
99.9	26,510,491	56,765,751	3,414,391	
99.3	207,765,160	1,385,163,710	31,939,552	
100.0	0	0	0	
14.9	115,129	173,655	0	
14.9	115,129	173,655	0	
0	0	0	0	
98.5	10,111,932,410	67,259,674,994	541,133,329	2,430,212,264
99.5	287,859,260	25,801,790,963	518,713,770	
36.5	9,824,073,150	41,457,884,031	22,419,559	

表16 都 税 収 入 済 額

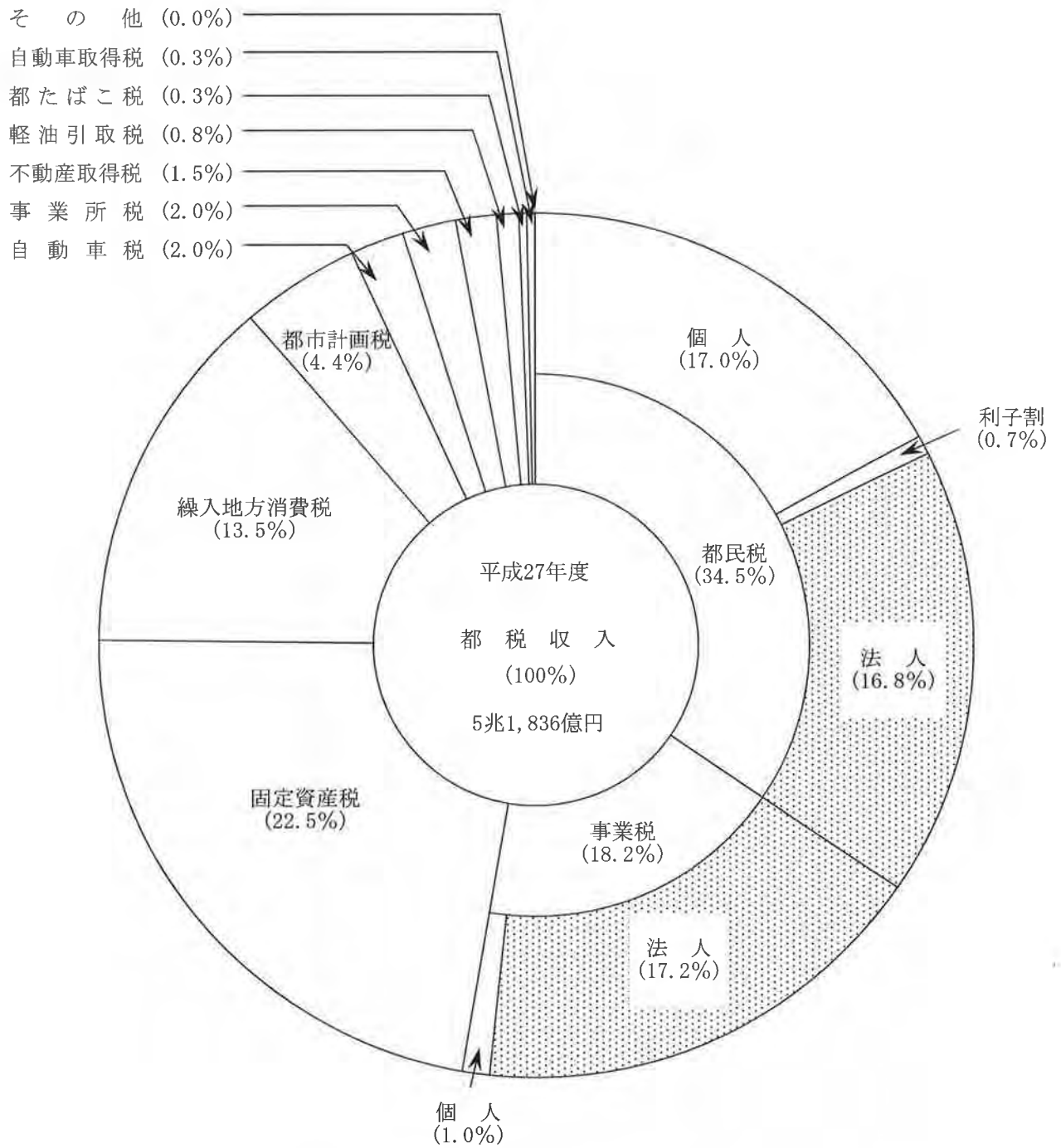
年 度 税 目	平 成 23 年 度				平 成 24 年 度			
	収 入 済 額 (円)	構 成 比 (%)	指 数	前 年 度 比 (%)	収 入 済 額 (円)	構 成 比 (%)	指 数	前 年 度 比 (%)
都 税	4,146,577,227,542	100	100	100.0	4,247,147,463,475	100	102	102.4
都 民 税	1,480,591,763,175	35.7	100	99.8	1,578,930,687,303	37.2	107	106.6
事 業 税	587,013,810,818	14.2	100	96.1	618,562,450,481	14.6	105	105.4
繰入地方消費税	350,777,414,506	8.5	100	99.9	351,931,417,238	8.3	100	100.3
不 動 産 取 得 税	71,431,163,274	1.7	100	95.4	66,960,077,886	1.6	94	93.7
都 た ば こ 税	34,526,282,958	0.8	100	114.2	33,791,922,632	0.8	98	97.9
ゴ ル フ 場 利 用 税	628,083,000	0.0	100	93.3	629,822,750	0.0	100	100.3
自 動 車 取 得 税	16,994,449,100	0.4	100	87.4	20,227,162,452	0.5	119	119.0
軽 油 引 取 税	42,670,368,506	1.0	100	97.1	41,183,810,870	1.0	97	96.5
自 動 車 税	111,448,640,020	2.7	100	98.5	109,952,575,807	2.6	99	98.7
鉱 区 税	2,497,500	0.0	100	96.1	2,201,600	0.0	88	88.2
固 定 資 産 税	1,135,631,979,244	27.4	100	102.1	1,113,071,461,491	26.2	98	98.0
特 別 土 地 保 有 税	12,921,400	0.0	100	209.6	191,088,677	0.0	—	—
狩 猟 税	5,432,000	0.0	100	92.2	5,225,600	0.0	96	96.2
事 業 所 税	94,343,259,529	2.3	100	100.0	95,613,727,408	2.2	101	101.3
都 市 計 画 税	219,648,839,584	5.3	100	102.8	215,023,463,534	5.0	98	97.9
宿 泊 税	819,767,800	0.0	100	79.0	1,069,846,800	0.0	131	130.5
旧 法 に よ る 税	30,555,128	0.0	100	139.7	520,946	0.0	2	1.7



の 推 移 (平成23年度～平成27年度)

平成 25 年 度				平成 26 年 度				平成 27 年 度			
収 入 済 額 (円)	構 成 比 (%)	指 数	前 年 度 比 (%)	収 入 済 額 (円)	構 成 比 (%)	指 数	前 年 度 比 (%)	収 入 済 額 (円)	構 成 比 (%)	指 数	前 年 度 比 (%)
4,491,049,309,450	100	108	105.7	4,739,939,454,723	100	114	105.5	5,183,568,921,011	100	125	109.4
1,708,175,755,530	38.0	115	108.2	1,821,958,579,103	38.4	123	106.7	1,789,034,516,419	34.5	121	98.2
729,240,669,000	16.2	124	117.9	777,038,890,627	16.4	132	106.6	941,924,270,905	18.2	160	121.2
348,931,993,608	7.8	99	99.1	422,695,995,923	8.9	121	121.1	700,423,319,056	13.5	200	165.7
73,711,332,703	1.7	103	110.1	76,631,465,851	1.6	107	104.0	77,659,795,856	1.5	109	101.3
20,087,928,044	0.5	58	59.4	18,134,154,431	0.4	53	90.3	17,858,636,613	0.3	52	98.5
622,044,500	0.0	99	98.8	626,384,950	0.0	100	100.7	644,149,300	0.0	103	102.8
18,968,876,500	0.4	112	93.8	9,177,873,709	0.2	54	48.4	13,835,851,191	0.3	81	150.8
41,961,811,237	0.9	98	101.9	41,165,739,252	0.9	96	98.1	40,869,332,496	0.8	96	99.3
108,650,728,702	2.4	97	98.8	106,787,188,524	2.3	96	98.3	105,602,722,957	2.0	95	98.9
2,174,000	0.0	87	98.7	2,180,300	0.0	87	100.3	2,180,200	0.0	87	100.0
1,125,382,468,220	25.1	99	101.1	1,144,671,193,548	24.1	101	101.7	1,167,272,678,723	22.5	103	102.0
19,331,200	0.0	150	10.1	6,860,000	0.0	53	35.5	558,400	0.0	4	8.1
4,895,200	0.0	90	93.7	4,793,700	0.0	88	97.9	3,936,400	0.0	72	82.1
96,589,782,529	2.2	102	101.0	98,415,188,776	2.1	104	101.9	100,889,149,508	2.0	107	102.5
217,384,676,232	4.8	99	101.1	220,998,959,729	4.7	101	101.7	225,471,310,587	4.4	103	102.0
1,314,769,900	0.0	160	122.9	1,624,006,300	0.0	198	123.5	2,076,461,700	0.0	253	127.9
72,345	0.0	0	13.9	0	0.0	0	0.0	50,700	0.0	0	—

図5 平成27年度都税収入の構成比



(注) 割合については、全体を100%にするため端数調整している。

(2) 地方譲与税	予算現額	収入済額	比較増減額	収入率 98.3%
	円 276,717,058,000	円 271,981,082,427	円 △ 4,735,975,573	( 決算書 3頁 事項別明細書 10頁 )

## 執行概要説明

	予算現額	収入済額	比較増減額	収入率
1 地方道路譲与税	14,000 円	95 円	△ 13,905 円	0.7%
2 石油ガス譲与税	352,032,000	338,693,000	△ 13,339,000	96.2
3 特別とん譲与税	341,000,000	396,432,332	55,432,332	116.3
4 航空機燃料譲与税	175,972,000	149,679,000	△ 26,293,000	85.1
5 地方法人特別譲与税	273,678,075,000	268,900,635,000	△ 4,777,440,000	98.3
6 地方揮発油譲与税	2,169,965,000	2,195,643,000	25,678,000	101.2

## 増減額説明

1 特別とん譲与税において、実績が見込みを上回ったことによる増			55,432,332 円	
2 地方揮発油譲与税において、国における地方揮発油税が見込みを上回ったことによる増			25,678,000	
3 地方法人特別譲与税において、全国の地方法人特別税が見込みを下回ったことによる減			△ 4,777,440,000	
4 航空機燃料譲与税において、東京都への譲与割合が見込みを下回ったことによる減			△ 26,293,000	
5 石油ガス譲与税において、東京都への譲与割合が見込みを下回ったことによる減			△ 13,339,000	
6 地方道路譲与税において、国における地方道路税が見込みを下回ったことによる減			△ 13,905	
計			△ 4,735,975,573	
合計	276,717,058,000	271,981,082,427	△ 4,735,975,573	

(3) 助成交付金	予算現額	収入済額	比較増減額	収入率 100.5%
	円 29,808,000	円 29,961,000	円 153,000	( 決算書 4頁 事項別明細書 12頁 )

(3) 助成交付金

執行概要説明

国有提供施設等所在市町村助成交付金

国有提供施設等所在市町村助成交付金に関する法律に基づく収入

増減額説明

東京都の配分率が見込みを上回ったことによる増

(4) 地方特例交付金	予算現額	収入済額	比較増減額	収入率 96.4%
	円 4,873,807,000	円 4,700,412,000	円 △ 173,395,000	〔 決算書 4頁 事項別明細書 14頁 〕

執行概要説明

地方特例交付金

地方特例交付金等の地方財政の特別措置に関する法律に基づく収入

増減額説明

地方特例交付金交付実績による減

(5) 特別交付金	予算現額	収入済額	比較増減額	収入率 94.5%
	円 3,283,628,000	円 3,101,940,000	円 △ 181,688,000	〔 決算書 4頁 事項別明細書 16頁 〕

執行概要説明

交通安全対策特別交付金

道路交通法附則、交通安全対策特別交付金等に関する政令に基づく収入

増減額説明

交通安全対策特別交付金交付実績による減

(5) 特別交付金

(6) 分担金及負担金	予算現額	収入済額	比較増減額	収入率 70.9%
	円 13,437,420,000	円 9,533,042,351	円 △ 3,904,377,649	〔 決算書 4頁 事項別明細書 18頁 〕

## 執行概要説明

## 負担金

	予算現額	収入済額	比較増減額	収入率
(1) 総務関係	1,576,733,000 円	1,121,082,893 円	△ 455,650,107 円	71.1%
災害救助法に基づく災害救助費、地方自治法に基づく被災地派遣職員費等				
(2) 都市整備関係	66,328,000	172,496,241	106,168,241	260.1
区画整理に伴う負担金、被災地派遣職員費等				
(3) 福祉保健関係	162,855,000	224,763,679	61,908,679	138.0
児童福祉法に基づく児童福祉施設費、被災地派遣職員費等				
(4) 産業労働関係	16,200,000	43,424,222	27,224,222	268.1
被災地職員派遣に伴う負担金、シカ被害対策に係る負担金等				
(5) 土木関係	8,520,588,000	6,216,545,439	△ 2,304,042,561	73.0
ア 道路維持事業	20,067,000	19,154,861	△ 912,139	95.5
環境施設帯、新宿副都心広場及び汐留区画整理地区内公共施設等の維持管理に伴う負担金				
イ 共同溝維持管理事業	149,445,000	125,648,016	△ 23,796,984	84.1
芝共同溝外9箇所 の維持管理に伴う負担金				
ウ 道路補修事業	176,454,000	150,357,111	△ 26,096,889	85.2
芝共同溝外5箇所 の補修、大和町交差点大気汚染対策施設維持管理に伴う負担金				
エ 交通安全施設事業	344,610,000	198,275,941	△ 146,334,059	57.5
永代葛西橋線外31路線の電線共同溝整備工事に伴う負担金等				
オ 道路整備事業	34,273,000	9,264,482	△ 25,008,518	27.0
町田日野線外2路線の電線共同溝整備工事に伴う負担金等				
カ 街路整備事業	7,401,959,000	5,193,368,873	△ 2,208,590,127	70.2
京王京王線外6路線の連続立体交差工事、西東京3・2・6号線外25路線の電線共同溝整備工事に伴う負担金等				

	予 算 現 額	収 入 済 額	比 較 増 減 額	収 入 率
キ 橋梁整備事業 等々力大橋 (仮称) の橋梁工事に伴う負担金等	77,420,000 円	18,176,011 円	△ 59,243,989 円	23.5 %
ク 河川維持事業 河川維持事業に伴う負担金	2,157,000	538,206	△ 1,618,794	25.0
ケ 中小河川整備事業 白子川外7河川の橋梁架替工事に伴う負担金等	255,138,000	321,883,390	66,745,390	126.2
コ 高潮防御施設事業 隅田川の擁壁等工事に伴う負担金等	1,065,000	30,954,875	29,889,875	—
サ 砂防海岸整備事業 檜原村外5市町村の急傾斜地崩壊対策事業に伴う負担金	58,000,000	28,645,166	△ 29,354,834	49.4
シ 河川災害復旧事業 大島町の特定緊急砂防事業に伴う負担金	0	10,073,882	10,073,882	—
ス 公園整備事業 上野恩賜公園の整備事業に伴う負担金	0	1,796,617	1,796,617	—
セ 被災地派遣職員費 東日本大震災の復旧・復興事業に従事する職員の派遣に伴う負担金	0	108,408,008	108,408,008	—
(6) 港湾関係 しゅんせつ土砂等の埋立処理に伴う負担金、港湾の環境整備・保全事業に伴う負担金、ふ頭の維持管理に伴う負担金等	3,094,716,000	1,658,087,780	△ 1,436,628,220	53.6
(7) 議会関係 被災地派遣職員費	0	5,974,119	5,974,119	—
(8) 徴税関係 被災地派遣職員費	0	62,243,489	62,243,489	—
(9) 教育関係 被災地派遣職員費	0	28,424,489	28,424,489	—

## 増 減 額 説 明

1 被災地派遣職員費の実績による増	306,339,841 円
2 児童福祉法に基づく児童福祉施設費負担金の実績による増	68,534,930
3 中小河川整備事業における負担金の実績による増	66,745,390



4	高潮防御施設事業における負担金の実績による増		29,889,875 円
5	その他実績による増		71,787,173
6	街路整備事業における負担金の実績による減	△	2,139,993,127
7	しゅんせつ土砂等の埋立処理に伴う負担金の実績による減	△	1,445,934,582
8	災害救助法に基づく災害救助費の実績による減	△	434,221,835
9	交通安全施設事業における負担金の実績による減	△	146,334,059
10	街路整備事業等における負担金の翌年度繰越による減	△	71,587,000
11	橋梁整備事業における負担金の実績による減	△	59,243,989
12	砂防海岸整備事業における負担金の実績による減	△	26,364,834
13	道路補修事業における負担金の実績による減	△	26,096,889
14	道路整備事業における負担金の実績による減	△	25,008,518
15	港湾の環境整備・保全事業に伴う負担金の実績による減	△	24,028,547
16	共同溝維持管理事業における負担金の実績による減	△	23,796,984
17	その他実績による減	△	25,064,494
	計	△	3,904,377,649

(7) 使用料及手数料	予算現額	収入済額	比較増減額	収入率
	円 83,320,790,000	円 79,196,447,282	円 △ 4,124,342,718	95.1 %
執行概要説明 〔 決算書 4頁 事項別明細書 24頁 〕				
	予算現額	収入済額	比較増減額	収入率
1 使用料	59,363,747,000 円	56,131,137,577 円	△ 3,232,609,423 円	94.6 %
(1) 総務関係	4,576,000	3,656,595	△ 919,405	79.9
	防災行政無線施設等土地建物使用料、人権プラザ使用料			
(2) 生活文化関係	64,341,000	72,359,822	8,018,822	112.5
	東京ウィメンズプラザ使用料、東京都行政財産使用料条例に基づく土地・建物の使用料			
(3) スポーツ振興関係	11,363,000	15,971,872	4,608,872	140.6
	東京都行政財産使用料条例に基づく土地・建物の使用料、障害者スポーツセンター使用料			
(4) 環境関係	7,456,000	7,766,872	310,872	104.2
	東京都行政財産使用料条例に基づく土地・建物の使用料、自然公園施設使用料			
(5) 福祉保健関係	18,465,884,000	15,749,124,253	△ 2,716,759,747	85.3
	児童福祉施設、知的障害者施設、リハビリテーション病院、介護老人福祉施設等			
(6) 産業労働関係	438,868,000	356,680,398	△ 82,187,602	81.3
	東京都行政財産使用料条例に基づく土地・建物の使用料、東京都立職業能力開発センター条例に基づく授業料等			
(7) 土木関係	26,023,243,000	25,689,158,675	△ 334,084,325	98.7
	道路占用料、公園及付属施設、河川敷地占用、霊園葬祭施設、動物園、霊園管理料等			
(8) 港湾関係	2,304,100,000	2,435,578,632	131,478,632	105.7
	港湾施設使用料、公有水面の占用料、空港使用料等			
(9) 教育関係	10,821,290,000	10,501,866,324	△ 319,423,676	97.0
	都立学校授業料等、東京都行政財産使用料条例に基づく土地・建物の使用料等、社会教育会館使用料			
(10) 諸費関係	1,222,626,000	1,298,974,134	76,348,134	106.2
	東京都行政財産使用料条例に基づく土地・建物の使用料等			

## 増減額説明

1 河川敷地占用の実績による増		143,579,048 円
2 土地建物使用料の実績による増		102,394,537
3 公園及付属施設使用料の実績による増		98,116,750
4 港湾施設使用料の実績による増		77,331,143
5 公有水面使用料の実績による増		54,991,492
6 海上公園使用料の実績による増		26,922,222
7 その他実績による増		28,200,090
8 知的障害者施設の利用実績による減	△	932,300,373
9 児童福祉施設の実績による減	△	777,897,983
10 リハビリテーション病院患者数の実績による減	△	426,361,641
11 都立学校の授業料徴収対象者数減等による減	△	316,731,608
12 動物園使用料の実績による減	△	257,601,896
13 霊園葬祭施設使用料の実績による減	△	252,969,594
14 身体障害者施設の利用実績による減	△	210,506,557
15 総合精神保健福祉センターのデイケア等の実績による減	△	129,409,124
16 介護老人保健施設の利用実績による減	△	100,889,569
17 職業能力開発センターにおける訓練の受講実績による減	△	84,514,468
18 介護老人福祉施設の利用実績による減	△	82,943,520
19 道路占用料の実績による減	△	65,448,062
20 福祉施設診療所の外来患者数の実績による減	△	34,358,558
21 看護専門学校授業料の実績による減	△	32,072,145
22 入港料の実績による減	△	29,653,332
23 その他実績による減	△	30,486,275
計	△	3,232,609,423

## 執行概要説明

	予算現額	収入済額	比較増減額	収入率
2 手数料	23,957,043,000 円	23,065,309,705 円	△ 891,733,295 円	96.3 %
(1) 総務関係	24,000	24,800	800	103.3

証明閲覧

	予 算 現 額	収 入 済 額	比 較 増 減 額	収 入 率
(2) 徴税関係	359,026,000 円	374,887,000 円	15,861,000 円	104.4 %
証明閲覧				
(3) 生活文化関係	1,285,502,000	1,283,045,845	△ 2,456,155	99.8
旅券発給、計量検定等				
(4) スポーツ振興関係	4,000	0	△ 4,000	0
(5) 都市整備関係	1,674,618,000	1,548,447,970	△ 126,170,030	92.5
建設業許可、宅地建物取引士登録、宅地建物取引業免許、宅地建物取引士証交付等				
(6) 環境関係	677,137,000	528,988,690	△ 148,148,310	78.1
廃棄物処理、産業廃棄物処理許可等				
(7) 福祉保健関係	1,353,190,000	1,093,503,541	△ 259,686,459	80.8
食品衛生、健康安全研究センター、医薬品等許可等				
(8) 産業労働関係	84,435,000	77,567,731	△ 6,867,269	91.9
貸金業者登録、旅行業登録、皮革技術センター等				
(9) 土木関係	32,281,000	35,127,200	2,846,200	108.8
証明閲覧、霊園使用許可証交付等				
(10) 港湾関係	40,000	13,600	△ 26,400	34.0
証明閲覧				
(11) 教育関係	421,321,000	411,878,540	△ 9,442,460	97.8
入学考査、教育職員免許、証明書交付等				
(12) 学務関係	62,000	59,200	△ 2,800	95.5
証明閲覧				
(13) 警察関係	17,725,005,000	17,402,843,510	△ 322,161,490	98.2
自動車運転免許、パーキングメーター作動等、道路使用許可、車庫証明、運転免許行政処分者講習等				
(14) 消防関係	331,165,000	287,181,700	△ 43,983,300	86.7
消防技術者講習等、危険物施設検査等				
(15) 諸費関係	13,233,000	21,740,378	8,507,378	164.3
情報公開、土地収用等				

## 増減額説明

1	道路使用許可申請件数の実績による増			124,005,500 円
2	建設業許可の実績による増			58,990,000
3	その他実績による増			117,023,095
4	パーキングメーター作動等の実績による減	△		276,949,800
5	健康安全研究センターの試験検査(依頼)の実績による減	△		156,047,070
6	廃棄物処理の実績による減	△		150,754,280
7	宅地建物取引士証交付の実績による減	△		122,449,500
8	運転免許行政処分者講習の実績による減	△		71,142,600
9	登録販売者登録等の実績による減	△		46,302,500
10	自動車運転免許申請件数の実績による減	△		41,253,000
11	医薬品等製造販売業許可等の実績による減	△		35,090,390
12	車庫証明申請件数の実績による減	△		31,480,300
13	消防技術者講習等申請件数の減	△		29,627,200
14	その他実績による減	△		230,655,250
	計			△ 891,733,295
		予 算 現 額	収 入 済 額	比 較 増 減 額
合	計	83,320,790,000 円	79,196,447,282 円	△ 4,124,342,718 円

(8) 国庫支出金	予算現額	収入済額	比較増減額	収入率 85.5%
	円 405,434,410,000	円 346,757,513,840	円 △ 58,676,896,160	( 決算書 4頁 事項別明細書 42頁 )

## 執行概要説明

	予算現額	収入済額	比較増減額	収入率
1 国庫負担金	172,855,383,000 円	171,830,785,336 円	△ 1,024,597,664 円	99.4%
(1) 都市整備関係	475,430,000	447,969,000	△ 27,461,000	94.2
地方財政法に基づく国土調査費、民間住宅助成費、区市町村等指導監督費等				
(2) 福祉保健関係	38,199,428,000	39,969,853,816	1,770,425,816	104.6
障害者総合支援法に基づく医療費、児童福祉法に基づく児童養護施設運営及び保護費等				
(3) 産業労働関係	390,848,000	237,298,659	△ 153,549,341	60.7
職業能力開発促進法に基づく職業能力開発費、農地法に基づく農地調整費等				
(4) 土木関係	1,383,208,000	1,502,602,000	119,394,000	108.6
河川法に基づく中小河川整備費、砂防法に基づく河川災害復旧費等				
(5) 港湾関係	6,454,610,000	4,457,420,380	△ 1,997,189,620	69.1
海岸法に基づく東京港海岸保全費、離島振興法等に基づく漁港整備費等				
(6) 教育関係	125,951,859,000	125,215,641,481	△ 736,217,519	99.4
義務教育費国庫負担法に基づく義務教育教職員給与金、高等学校等就学支援金の支給に関する法律に基づく高等学校等就学支援金交付金等				

## 増減額説明

1	児童福祉施設費の児童養護施設の入所実績による増	1,466,999,912 円
2	母子衛生費の医療型都立施設における措置費・給付費の実績による増	1,346,734,861
3	東京港海岸保全費の交付決定額増による増	402,827,540
4	心身障害児施設費の障害児施設の入所実績による増	138,305,541
5	義務教育教職員給与金の決定増による増	110,317,924
6	街路整備費の交付決定額増による増	107,100,000

7	港湾災害復旧費の交付決定額増による増		102,130,000 円
8	小笠原道路整備費の交付決定額増による増		61,560,000
9	中小河川整備費の交付決定額増による増		34,000,000
10	その他実績による増		30,039,094
11	東京港整備費の交付決定額減による減	△	1,270,516,800
12	漁港整備費の交付決定額減による減	△	733,758,000
13	特殊疾病医療費の難病医療費助成事業等の実績による減	△	590,925,439
14	特別支援学校施設整備費の交付決定額減による減	△	415,972,000
15	漁港整備費の翌年度繰越による減	△	385,234,000
16	産業教育振興費の交付決定額減による減	△	263,762,000
17	障害者医療費の実績による減	△	250,975,269
18	高等学校等就学支援金交付金の交付決定額減による減	△	159,599,624
19	生活支援費の自立支援センター事業の実績による減	△	131,066,000
20	生活保護費の都分保護費の実績による減	△	109,383,023
21	訓練事業等の実績による減	△	93,174,264
22	東京港海岸保全費の翌年度繰越による減	△	89,730,000
23	中小河川整備費の翌年度繰越による減	△	82,000,000
24	児童福祉費の児童扶養手当の実績による減	△	52,115,988
25	精神障害者措置費の措置患者等医療費の実績による減	△	48,240,127
26	能力開発施設整備等の実績による減	△	48,040,533
27	島しょ海岸保全費の交付決定額減による減	△	22,908,360
28	その他実績による減	△	77,211,109
	計	△	1,024,597,664

## 執行概要説明

	予 算 現 額	収 入 済 額	比 較 増 減 額	収 入 率
<b>2 国庫補助金</b>	<b>216,222,424,000 円</b>	<b>161,953,611,641 円</b>	<b>△ 54,268,812,359 円</b>	<b>74.9 %</b>
(1) 総務関係	5,570,358,000	3,543,596,759	△ 2,026,761,241	63.6
地域活性化・地域住民生活等緊急支援交付金交付要綱に基づく地域住民生活等緊急支援のための交付金、小笠原諸島振興開発特別措置法に基づく小笠原対策費等				
(2) 徴税関係	77,800,000	148,933,000	71,133,000	191.4
社会保障・税番号制度システム整備費補助金交付要綱に基づく社会保障・税番号制度システム整備費				
(3) 生活文化関係	368,171,000	323,676,062	△ 44,494,938	87.9
地方消費者行政推進交付金交付要綱に基づく消費者行政推進費、生活困窮者就労準備支援事業費等補助金交付要綱等に基づく市民活動推進諸費				
(4) 都市整備関係	5,181,760,000	3,850,619,760	△ 1,331,140,240	74.3
地方財政法に基づく土地区画整理助成費、沿道一体整備費、区画整理費等				
(5) 環境関係	375,888,000	281,986,493	△ 93,901,507	75.0
自然公園法に基づく小笠原公園整備費、自然公園整備費等				
(6) 福祉保健関係	68,040,293,000	49,437,496,121	△ 18,602,796,879	72.7
厚生労働省医政局長等通知「医療介護提供体制改革推進交付金及び地域医療対策支援臨時特例交付金の運営について」に基づく事業費、厚生事務次官通知「児童福祉事業対策費国庫負担金交付要綱」に基づく事業費等				
(7) 産業労働関係	4,527,959,000	3,110,026,783	△ 1,417,932,217	68.7
職業能力開発促進法に基づく事業内能力開発費、農林水産業施設災害復旧事業費国庫補助の暫定措置に関する法に基づく災害復旧費等				
(8) 土木関係	58,244,453,000	44,830,726,916	△ 13,413,726,084	77.0
防災・安全交付金、社会資本整備総合交付金等				
(9) 港湾関係	11,937,030,000	9,165,320,118	△ 2,771,709,882	76.8
離島振興法・地方財政法等に基づく地方港湾整備費、港湾法に基づく廃棄物処理場建設費等				
(10) 教育関係	4,463,709,000	3,955,520,606	△ 508,188,394	88.6
教育支援体制整備事業費補助金（いじめ対策等総合推進事業）交付要綱等に基づく生徒指導事業費、文化財保護法及び学校・家庭・地域連携協力推進事業費補助金交付要綱に基づく社会教育費等				



	予 算 現 額	収 入 済 額	比 較 増 減 額	収 入 率
(11) 学務関係	41,077,139,000 円	35,584,425,023 円	△ 5,492,713,977 円	86.6 %
高等学校等就学支援金交付金、私立高等学校等経常費助成費補助金交付要綱等に基づく私立学校経常費等				
(12) 警察関係	15,597,327,000	7,119,664,000	△ 8,477,663,000	45.6
警察法に基づく行政費・施設費（警察施設整備費及び交通安全施設整備費）				
(13) 消防関係	760,537,000	601,620,000	△ 158,917,000	79.1
医療提供体制推進事業費補助金交付要綱に基づく救急医療情報センター運営費、緊急消防援助隊設備整備費補助金等				

## 増 減 額 説 明

1	医療介護提供体制改革推進交付金の地域医療対策支援臨時特例交付金との一本化による増	3,036,391,000 円
2	特殊疾病医療費の難病医療費助成事業等の実績による増	517,824,000
3	土地区画整理助成費の実績による増	328,160,000
4	公園整備費の交付決定額増による増	316,300,006
5	認定こども園施設整備交付金の交付決定額増による増	239,874,000
6	私立学校経常費の交付決定額増による増	225,115,000
7	橋梁整備費の交付決定額増による増	209,211,000
8	小笠原対策費の交付決定額増による増	203,823,240
9	道路災害防除費の交付決定額増による増	187,706,000
10	高潮防御施設費の交付決定額増による増	96,000,000
11	教育支援体制整備事業費交付金の交付決定額増による増	92,067,000
12	公共職業訓練事業等の交付決定額増による増	92,036,000
13	社会保障・税番号制度システム整備費補助金の実績による増	71,133,000
14	社会保障・税番号制度システム整備費の交付決定額増による増	47,588,000
15	海外派遣教員費の実績による増	44,062,416
16	道路整備費の交付決定額増による増	43,511,000
17	成人病予防費の健康増進事業等の実績による増	40,907,000
18	砂防費の交付決定額増による増	34,550,000
19	河川維持費の交付決定額増による増	31,700,000
20	河川しゅんせつ費の交付決定額増による増	26,000,000

## 62 (8) 国庫支出金 (歳入)

21	市民活動推進諸費の交付決定額増による増	20,215,079 円
22	その他実績による増	57,663,190
23	子育て支援対策臨時特例交付金の交付決定額減による減	△ 12,570,968,000
24	警察法に基づく行政費の交付決定額減による減	△ 7,079,739,000
25	街路整備費の交付決定額減による減	△ 5,811,957,390
26	高等学校等就学支援金の交付決定額減による減	△ 5,719,434,707
27	街路整備費の翌年度繰越による減	△ 4,647,148,700
28	地域医療対策支援臨時特例交付金の医療介護提供体制改革推進交付金との一本化による減	△ 3,106,798,000
29	東京港整備費の翌年度繰越による減	△ 1,475,014,000
30	児童福祉諸費の交付決定額減による減	△ 1,393,753,277
31	交通安全施設整備費の交付決定額減による減	△ 1,329,864,000
32	母子衛生費の国制度の変更等による減	△ 1,303,012,715
33	社会福祉施設等整備助成費の交付決定額減による減	△ 1,031,685,000
34	生活福祉諸費の生活福祉資金等貸付事業等の実績による減	△ 1,001,022,000
35	橋梁整備費の翌年度繰越による減	△ 929,103,000
36	交通安全施設費の翌年度繰越による減	△ 918,497,000
37	情報通信利用環境整備推進費の交付決定額減による減	△ 814,623,000
38	医療対策費の救命救急センター運営費補助等の実績による減	△ 767,351,538
39	民間防災対策連携支援事業費の交付決定額減による減	△ 657,687,000
40	市街地再開発事業費の実績による減	△ 640,509,000
41	森林計画造林・林道及び治山治水事業等の実績による減	△ 590,083,710
42	高潮防御施設費の翌年度繰越による減	△ 528,500,000
43	農業改良普及指導事業等の実績による減	△ 498,348,634
44	道路整備費の翌年度繰越による減	△ 465,628,000
45	街路整備費の実績による減	△ 457,525,000
46	地方創生加速化交付金の実績による減	△ 429,960,000
47	農林水産施設災害復旧事業等の実績による減	△ 378,480,522
48	地域住民生活等緊急支援のための交付金の実績による減	△ 331,332,460
49	中小河川整備費の翌年度繰越による減	△ 323,897,000
50	東京港整備費の交付決定額減による減	△ 317,318,122

51	地方港湾整備費の交付決定額減による減	△	289,847,800 円
52	高齢福祉諸費の認知症疾患医療センター運営事業等の実績による減	△	281,661,000
53	区画整理費の実績による減	△	274,342,000
54	漁港整備費の交付決定額減による減	△	264,380,000
55	心身障害者福祉諸費の地域生活支援事業等の実績による減	△	220,576,000
56	公園整備費の翌年度繰越による減	△	218,700,000
57	生徒指導事業費の交付決定額減による減	△	217,830,576
58	沿道一体整備費の実績による減	△	215,880,000
59	東京港海岸保全費の交付決定額減による減	△	202,667,960
60	高等学校施設整備費の実績による減	△	182,001,000
61	漁港整備費の翌年度繰越による減	△	179,989,000
62	道路災害防除費の翌年度繰越による減	△	170,650,000
63	高校奨学金事業の交付決定額減による減	△	149,292,000
64	自殺総合対策費の区市町村事業等の実績による減	△	143,253,000
65	地域福祉推進諸費の日常生活自立支援事業（地域福祉権利擁護事業）等の実績による減	△	142,045,000
66	精神保健費の精神科救急事業等の実績による減	△	127,935,257
67	社会教育費の交付決定額減による減	△	112,240,000
68	私立専修学校修学支援事業費の交付決定額減による減	△	108,615,230
69	交通安全施設費の交付決定額減による減	△	91,904,000
70	自然公園法に基づく小笠原公園整備費の交付決定額減による減	△	85,768,405
71	被災児童生徒就学支援等臨時特例交付金の交付決定額減による減	△	83,297,440
72	砂防費の翌年度繰越による減	△	78,800,000
73	消防防災施設整備費補助金の実績による減	△	78,402,000
74	救急医療情報センター運営費の実績による減	△	76,833,000
75	結核感染症対策費の結核対策特別促進事業等の実績による減	△	74,692,350
76	警察施設整備費の交付決定額減による減	△	68,060,000
77	消費者行政推進費の交付決定額減による減	△	64,710,017
78	特別支援学校施設整備費の交付決定額減による減	△	46,628,000
79	河川環境整備費の翌年度繰越による減	△	46,000,000
80	特定優良賃貸住宅等管理費の実績による減	△	45,579,000

## 64 (8) 国庫支出金 (歳入)

81	災害時拠点強靱化緊急促進事業費の交付決定額減による減	△	45,557,000 円
82	廃棄物処理場建設費の交付決定額減による減	△	43,130,000
83	道路補修費の翌年度繰越による減	△	37,950,000
84	急傾斜地崩壊対策事業費の交付決定額減による減	△	34,550,000
85	女性福祉諸費の婦人保護事業等の実績による減	△	30,260,205
86	河川環境整備費の交付決定額減による減	△	26,000,000
87	中小河川整備費の交付決定額減による減	△	21,512,000
88	その他実績による減	△	129,869,275
	計	△	54,268,812,359

## 執行概要説明

	予算現額	収入済額	比較増減額	収入率
<b>3 委託金</b>	16,356,603,000 円	12,973,116,863 円	△ 3,383,486,137 円	79.3 %
(1) 総務関係	9,347,672,000	7,772,328,560	△ 1,575,343,440	83.1
統計法に基づく各種統計調査費等				
(2) 生活文化関係	15,163,000	40,035,744	24,872,744	264.0
人権啓発活動地方委託要綱に基づく広報事務費				
(3) 都市整備関係	7,096,000	6,785,882	△ 310,118	95.6
地方財政法に基づく建築物動態統計調査費等				
(4) 環境関係	14,679,000	13,959,807	△ 719,193	95.1
大気汚染防止法、化学物質の審査及び製造等の規制に関する法律及び環境基本法に基づく環境改善費等				
(5) 福祉保健関係	2,980,781,000	3,017,473,411	36,692,411	101.2
原子爆弾被爆者に対する援護に関する法律等に基づく各種手当、生活保護指導職員費、統計法及び人口動態調査令等に基づく統計調査費等				
(6) 産業労働関係	3,926,378,000	2,091,066,886	△ 1,835,311,114	53.3
職業能力開発促進法に基づく身体障害者職業訓練校運営費等				
(7) 土木関係	12,038,000	13,597,000	1,559,000	113.0
建設統計調査費、水害統計調査費				
(8) 港湾関係	1,350,000	1,600,000	250,000	118.5
港湾統計調査費				
(9) 教育関係	51,446,000	16,269,573	△ 35,176,427	31.6
教育研究開発事業実施委託要綱等に基づく教育指導調査費				

## 増減額説明

1	原爆被爆者対策費の被爆者手当の支給等の実績による増	65,143,191 円
2	広報事務費の交付決定額増による増	24,872,744
3	その他実績による増	3,798,221
4	公共職業訓練の事業計画変更等による減	△ 1,829,485,780
5	各種統計調査費の実績による減	△ 1,485,634,542
6	統計職員費の実績による減	△ 42,563,840

7	人権啓発費の実績による減			△	39,275,182 円
8	教育指導調査費の交付決定額減による減			△	35,176,427
9	その他実績による減			△	45,164,522
	計			△	3,383,486,137
		予 算 現 額	収 入 済 額		比 較 増 減 額
	合 計	405,434,410,000 円	346,757,513,840 円	△	58,676,896,160 円

(9) 財産収入	予算現額	収入済額	比較増減額	収入率 81.6%
	円 45,019,946,000	円 36,730,947,698	円 △ 8,288,998,302	〔決算書 4頁 事項別明細書 60頁〕

## 執行概要説明

	予算現額	収入済額	比較増減額	収入率
1 財産運用収入	22,202,093,000 円	21,939,405,482 円	△ 262,687,518 円	98.8%
(1) 財産貸付収入	9,430,835,000	9,738,831,182	307,996,182	103.3
東京都公有財産規則による地所賃貸料・建物賃貸料、待機寮収入、職員住宅収入等				
(2) 利子及び配当金	12,771,258,000	12,200,574,300	△ 570,683,700	95.5
各種基金の運用による利子等、株式配当金、土地信託配当金				
2 財産売払収入	22,817,853,000	14,791,542,216	△ 8,026,310,784	64.8
(1) 不動産売払収入	22,724,844,000	10,823,363,229	△ 11,901,480,771	47.6
土地売払収入、建物売払収入、代替地売払収入等				
(2) 船舶等売払収入	1,980,000	23,600,000	21,620,000	—
消防船舶等の売払収入				
(3) 物品売払収入	91,028,000	81,971,951	△ 9,056,049	90.1
都立学校職業課程の実習における生産品の売払収入、栽培漁業センター事業等における生産品の売払収入等				
(4) 債券償還収入	1,000	0	△ 1,000	0
(5) 債権等売払収入	0	3,862,607,036	3,862,607,036	—
出資金返還収入				

## 増減額説明

1 出資金返還収入の実績による増	3,862,607,036 円
2 地所賃貸料の実績による増	567,490,245
3 株式配当金の実績による増	72,058,484
4 土地信託配当金の実績による増	40,316,430
5 船舶売払収入の実績による増	21,620,000
6 その他実績による増	29,583,467
7 土地売払収入の実績による減	△ 10,512,234,827
8 代替地売払収入の実績による減	△ 1,132,128,960

9	基金の運用利率低下による減	△	683,058,614 円
10	待機寮収入の実績による減	△	195,523,060
11	区画整理事業用地売却収入の実績による減	△	193,999,730
12	職員住宅収入の実績による減	△	71,672,150
13	再開発敷地売却収入の実績による減	△	67,504,000
14	その他実績による減	△	26,552,623
	計	△	8,288,998,302

	予 算 現 額	収 入 済 額	比 較 増 減 額
合 計	45,019,946,000 円	36,730,947,698 円	△ 8,288,998,302 円



(10) 寄 附 金	予 算 現 額	収 入 済 額	比 較 増 減 額	収 入 率 135.5 %
	円 71,192,000	円 96,460,755	円 25,268,755	( 決算書 4 頁 事項別明細書 66 頁 )

## 執行概要説明

## 寄 附 金

	予 算 現 額	収 入 済 額	比 較 増 減 額	収 入 率
(1) 徴税関係 徴税事業	10,192,000 円	10,007,000 円	△ 185,000 円	98.2 %
(2) 環境関係 緑の東京募金事業	50,000,000	29,415,521	△ 20,584,479	58.8
(3) 福祉保健関係 福祉保健事業	1,000,000	42,799,736	41,799,736	—
(4) 土木関係 動物園整備事業	10,000,000	10,000,000	0	100
(5) 教育関係 学校運営関係事業	0	1,200,000	1,200,000	—
(6) 生活文化関係 文化振興事業	0	260,000	260,000	—
(7) 総務関係 都市外交推進事業、防災管理事業	0	800,000	800,000	—
(8) 諸費関係 一般寄付金4件	0	230,000	230,000	—
(9) スポーツ振興関係 オリンピック・パラリンピック準備費	0	1,748,498	1,748,498	—

## 増 減 額 説 明

1 福祉保健事業に係る寄附金の実績による増	41,799,736 円
2 その他実績による増	4,238,498
3 緑の東京募金事業の実績による減	△ 20,584,479
4 その他実績による減	△ 185,000
計	25,268,755

(11) 繰入金	予算現額	収入済額	比較増減額	収入率 69.8%
	円 187,172,441,000	円 130,650,607,952	円 △ 56,521,833,048	(決算書 4頁 事項別明細書 68頁)

## 執行概要説明

	予算現額	収入済額	比較増減額	収入率
<b>1 特別会計繰入金</b>	3,260,540,000 円	2,975,606,070 円	△ 284,933,930 円	91.3%
(1) 地方消費税清算会計	1,000,000	441,084	△ 558,916	44.1
(2) 中小企業設備導入等資金会計	805,000,000	336,413,450	△ 468,586,550	41.8
(3) 都市開発資金会計	2,454,540,000	2,386,613,008	△ 67,926,992	97.2
(4) 用地会計	0	252,138,528	252,138,528	—
<b>2 公営企業会計繰入金</b>	10,561,454,000	9,091,779,951	△ 1,469,674,049	86.1
(1) 病院会計	5,675,825,000	4,599,233,181	△ 1,076,591,819	81.0
退職手当、非常勤職員福利厚生費、福利厚生費等				
(2) 中央卸売市場会計	624,765,000	349,904,225	△ 274,860,775	56.0
退職手当、高度情報化推進システム負担金、再任用職員福利厚生費等				
(3) 都市再開発事業会計	83,384,000	42,063,220	△ 41,320,780	50.4
退職手当、庁舎管理費、電子調達システム負担金等				
(4) 臨海地域開発事業会計	1,843,727,000	1,881,866,931	38,139,931	102.1
街路整備費、廃棄物処理場建設費、退職手当等				
(5) 港湾事業会計	611,463,000	606,310,462	△ 5,152,538	99.2
東京港建設費、港湾施設運営費、港湾総務費等				
(6) 交通事業会計	355,018,000	346,277,347	△ 8,740,653	97.5
職員共済組合負担金、福利厚生費、恩給及退職年金等				
(7) 高速電車事業会計	435,000	0	△ 435,000	0
(8) 水道事業会計	549,243,000	545,321,047	△ 3,921,953	99.3
道路補修費、職員共済組合負担金、廃棄物処理場建設費等				
(9) 工業用水道事業会計	61,000	92,420	31,420	151.5
道路補修費				
(10) 下水道事業会計	817,533,000	720,711,118	△ 96,821,882	88.2
街路整備費、道路補修費、廃棄物処理場建設費等				

	予算現額	収入済額	比較増減額	収入率
<b>3 基金繰入金</b>	<b>173,350,447,000 円</b>	<b>118,583,221,931 円</b>	<b>△ 54,767,225,069 円</b>	<b>68.4 %</b>
(1) アジア人材育成基金	2,591,179,000	2,638,776,502	47,597,502	101.8
(2) 区市町村振興基金	265,767,000	265,766,675	△ 325	100.0
(3) 災害救助基金	986,532,000	29,883,353	△ 956,648,647	3.0
(4) 社会資本等整備基金	91,981,875,000	57,926,357,219	△ 34,055,517,781	63.0
(5) 東京オリンピック・パラリンピック開催準備基金	8,957,929,000	8,471,276,696	△ 486,652,304	94.6
(6) 消費者行政活性化基金繰入金	0	0	0	—
(7) スポーツ・文化振興交流基金	137,023,000	136,308,527	△ 714,473	99.5
(8) 再生可能エネルギー等導入推進基金	276,091,000	211,741,732	△ 64,349,268	76.7
(9) 公害健康被害予防基金	753,425,000	582,965,775	△ 170,459,225	77.4
(10) 緑の東京募金基金	257,479,000	234,712,599	△ 22,766,401	91.2
(11) 介護保険財政安定化基金	75,715,000	0	△ 75,715,000	0
(12) 国民健康保険広域化等支援基金	1,000,000	0	△ 1,000,000	0
(13) 福祉・健康安心基金	3,519,030,000	3,254,998,397	△ 264,031,603	92.5
(14) 社会福祉施設等耐震化等臨時特例基金	571,071,000	571,269,000	198,000	100.0
(15) 地域医療再生基金	557,567,000	519,279,183	△ 38,287,817	93.1
(16) 医療施設耐震化臨時特例基金	1,349,162,000	1,466,480,000	117,318,000	108.7
(17) 後期高齢者医療財政安定化基金	7,250,500,000	0	△ 7,250,500,000	0
(18) 介護職員処遇改善等臨時特例基金	1,658,881,000	1,658,220,394	△ 660,606	100.0
(19) 介護基盤緊急整備等臨時特例基金	11,040,739,000	11,039,805,192	△ 933,808	100.0
(20) 安心こども基金	17,037,881,000	12,484,978,882	△ 4,552,902,118	73.3
(21) 地域医療介護総合確保基金	16,029,191,000	8,338,601,577	△ 7,690,589,423	52.0
(22) 農業構造改革支援基金	25,347,000	8,053,095	△ 17,293,905	31.8
(23) 緊急雇用創出事業臨時特例基金	8,015,992,000	8,732,676,840	716,684,840	108.9
(24) 森林整備加速化・林業再生基金	11,071,000	11,070,293	△ 707	100.0

## 増減額説明

1 緊急雇用創出事業臨時特例基金繰入金の実績による増 716,684,840 円

2	用地会計繰入金の実績による増		252,138,528 円	
3	医療施設耐震化臨時特例基金繰入金の実績による増		117,318,000	
4	アジア人材育成基金繰入金の実績による増		47,597,502	
5	臨海地域開発事業会計繰入金の実績による増		38,139,931	
6	その他実績による増		229,420	
7	社会資本等整備基金繰入金の実績による減	△	34,055,517,781	
8	地域医療介護総合確保基金繰入金の実績による減	△	7,690,589,423	
9	後期高齢者医療財政安定化基金繰入金の実績による減	△	7,250,500,000	
10	安心子ども基金繰入金の実績による減	△	4,552,902,118	
11	病院会計繰入金の実績による減	△	1,076,591,819	
12	災害救助基金繰入金の実績による減	△	956,648,647	
13	東京オリンピック・パラリンピック開催準備基金繰入金の実績による減	△	486,652,304	
14	中小企業設備導入等資金会計繰入金の実績による減	△	468,586,550	
15	中央卸売市場会計繰入金の実績による減	△	274,860,775	
16	福祉・健康安心基金繰入金の実績による減	△	264,031,603	
17	公害健康被害予防基金繰入金の実績による減	△	170,459,225	
18	下水道事業会計繰入金の実績による減	△	96,821,882	
19	介護保険財政安定化基金繰入金の実績による減	△	75,715,000	
20	都市開発資金会計繰入金の実績による減	△	67,926,992	
21	再生可能エネルギー等導入推進基金繰入金の実績による減	△	64,349,268	
22	都市再開発事業会計繰入金の実績による減	△	41,320,780	
23	地域医療再生基金繰入金の実績による減	△	38,287,817	
24	緑の東京募金基金繰入金の実績による減	△	22,766,401	
25	その他実績による減	△	39,412,884	
	計		△ 56,521,833,048	
		予 算 現 額	収 入 済 額	比 較 増 減 額
	合 計	187,172,441,000 円	130,650,607,952 円	△ 56,521,833,048 円

(12) 諸 収 入	予 算 現 額	収 入 済 額	比 較 増 減 額	収 入 率 118.8 %
	円 484,089,112,000	円 574,870,508,235	円 90,781,396,235	{ 決算書 4 頁 事項別明細書 84 頁 }

## 執行概要説明

	予 算 現 額	収 入 済 額	比 較 増 減 額	収 入 率
1 延滞金及び加算金	11,485,005,000 円	10,280,557,185 円	△ 1,204,447,815 円	89.5 %
(1) 延滞金	4,950,994,000	4,879,714,087	△ 71,279,913	98.6
都税等に係る延滞金				
(2) 加算金	642,932,000	631,202,051	△ 11,729,949	98.2
都税の過少申告等に係る加算金				
(3) 罰金相当額収入	1,296,000	0	△ 1,296,000	0
(4) 放置違反金	5,889,783,000	4,769,641,047	△ 1,120,141,953	81.0

## 増減額説明

1 放置違反確認件数の実績による減			△ 1,120,141,953 円	
2 都税等に係る延滞金の実績による減			△ 71,279,913	
3 都税に係る過少申告加算金等の実績による減			△ 11,729,949	
4 都税の犯則事件に係る罰金相当額収入の実績による減			△ 1,296,000	
計			△ 1,204,447,815	

## 執行概要説明

	予 算 現 額	収 入 済 額	比 較 増 減 額	収 入 率
2 都預金利子	181,000,000 円	396,262,243 円	215,262,243 円	218.9 %
歳計現金等の預金利子収入				

## 増減額説明

歳計現金等の平均残高増による増

## 執行概要説明

	予 算 現 額	収 入 済 額	比 較 増 減 額	収 入 率
3 貸付金元利収入	322,512,580,000 円	422,541,252,906 円	100,028,672,906 円	131.0 %

	予 算 現 額	収 入 済 額	比 較 増 減 額	収 入 率
(1) 総務関係	560,000,000 円	560,000,000 円	0 円	100 %
(公財) 東京都島しょ振興公社貸付金				
(2) 生活文化関係	7,339,000	7,338,000	△ 1,000	100.0
公衆浴場施設確保資金				
(3) 都市整備関係	43,580,239,000	43,502,595,538	△ 77,643,462	99.8
東京都住宅供給公社貸付金、首都高速道路整備事業貸付金、 首都圏新都市鉄道株式会社貸付金等				
(4) 環境関係	180,223,000	178,870,463	△ 1,352,537	99.2
公害防止資金、環境保全融資資金				
(5) 福祉保健関係	2,068,268,000	1,900,477,773	△ 167,790,227	91.9
健康長寿医療センター施設整備事業貸付金、看護師等修学資金、 国民健康保険広域化等支援基金貸付金等				
(6) 産業労働関係	272,465,340,000	372,900,035,954	100,434,695,954	136.9
中小企業融資資金、中小企業従業員貸付資金、分収林事業貸付 資金等				
(7) 土木関係	670,610,000	539,316,864	△ 131,293,136	80.4
生活再建資金（公共事業の施行に伴う移転資金貸付条例）、 道路事業資金				
(8) 港湾関係	2,509,984,000	2,500,211,953	△ 9,772,047	99.6
東京港埠頭株式会社貸付金				
(9) 学務関係	470,577,000	452,406,361	△ 18,170,639	96.1
育英資金				

## 増 減 額 説 明

1 中小企業融資資金の実績による増	100,481,630,000 円
2 社会福祉事業振興資金の実績による増	24,580,000
3 その他実績による増	9,433,681
4 看護師等修学資金の実績による減	△ 139,788,218
5 公共事業の施行に伴う移転資金の貸付金の返還における実績による減	△ 131,292,657
6 生活再建資金の実績による減	△ 71,735,254
7 介護福祉士等修学資金の実績による減	△ 23,227,060

8 中小企業従業員貸付資金の実績による減	△	22,631,697 円
9 介護保険財政安定化基金貸付金の実績による減	△	20,810,000
10 その他実績による減	△	77,485,889
計		100,028,672,906

## 執行概要説明

	予 算 現 額	収 入 済 額	比 較 増 減 額	収 入 率
4 受託事業収入	51,972,459,000 円	50,585,239,586 円	△ 1,387,219,414 円	97.3 %
(1) 総務関係	2,264,000	1,876,769	△ 387,231	82.9
地方公共団体金融機構業務費、職員研修費				
(2) 都市整備関係	27,000	0	△ 27,000	0
(3) 環境関係	3,307,632,000	3,075,415,337	△ 232,216,663	93.0
埋立処分費、自然環境費				
(4) 福祉保健関係	179,395,000	128,552,225	△ 50,842,775	71.7
専用水道等業務費、連絡通報受理業務費（特別区より受託）、 児童福祉施設、職員研修費等				
(5) 産業労働関係	22,345,000	10,402,857	△ 11,942,143	46.6
水産総合研究センター等からの受託事業収入等				
(6) 土木関係	2,292,697,000	1,246,123,110	△ 1,046,573,890	54.4
街路整備事業に伴う区等からの受託費、地下埋設物工事のため 掘さくされた道路の復旧工事に伴う負担金、東京外かく環状道 路の整備に係る受託費				
(7) 港湾関係	1,748,337,000	1,615,875,260	△ 132,461,740	92.4
東京港建設費、空港気象観測業務費等				
(8) 教育関係	77,000	71,028	△ 5,972	92.2
選考業務費				
(9) 消防関係	44,419,685,000	44,506,923,000	87,238,000	100.2
消防事務の委託に関する規約等に基づく消防事務に要する経費等				

## 増減額説明

1 消防業務費の算定項目の数値が変動したこと等による増	87,238,000 円
2 東京港建設費等の実績による増	54,101,707
3 東京外かく環状道路の整備に係る受託費における実績による増	52,749,399

4	その他実績による増		4,386,062 円
5	街路整備事業に伴う区等からの受託費における実績による減	△	1,101,659,511
6	埋立処分費の実績による減	△	232,086,663
7	空港整備費等の実績による減	△	148,127,447
8	空港整備費の翌年度繰越による減	△	38,436,000
9	専用水道等業務費の実績による減	△	24,424,763
10	動物愛護相談センターの実績による減	△	22,278,316
11	その他実績による減	△	18,681,882
	計	△	1,387,219,414

## 執行概要説明

	予 算 現 額	収 入 済 額	比 較 増 減 額	収 入 率
5 収益事業収入	64,812,933,000 円	53,827,339,574 円	△ 10,985,593,426 円	83.1 %
宝くじの発売及び時効による収益金並びに売上金等の運用利益金				

## 増減額説明

1	運用利益金の実績による増		288,000 円
2	発売益金の実績による減	△	10,822,080,990
3	時効益金の実績による減	△	163,800,436
	計	△	10,985,593,426

## 執行概要説明

	予 算 現 額	収 入 済 額	比 較 増 減 額	収 入 率
6 利子割精算金収入	170,342,000 円	131,200,659 円	△ 39,141,341 円	77.0 %
利子割課税に係る他道府県との精算金収入				

## 増減額説明

利子割課税に係る他道府県との精算金収入の実績による減

## 執行概要説明

	予 算 現 額	収 入 済 額	比 較 増 減 額	収 入 率
7 弁償金及報償金	1,297,705,000 円	1,247,876,623 円	△ 49,828,377 円	96.2 %



	予 算 現 額	収 入 済 額	比 較 増 減 額	収 入 率
(1) 徴税関係	18,362,000 円	12,240,420 円	△ 6,121,580 円	66.7 %
都税に関する滞納処分費				
(2) 都市整備関係	621,000	104,924	△ 516,076	16.9
建設工事紛争処理費				
(3) 福祉保健関係	21,553,000	28,411,578	6,858,578	131.8
生活保護法による弁償金				
(4) 土木関係	2,000	643,081	641,081	—
放置船舶適正化				
(5) 港湾関係	2,000	0	△ 2,000	0
(6) 警察関係	873,214,000	867,014,169	△ 6,199,831	99.3
拘禁費用償還金、物品その他、違法駐車措置料等				
(7) 消防関係	661,000	408,634	△ 252,366	61.8
火災予防条例に基づく感震装置等性能試験のための旅費				
(8) 諸費関係	383,290,000	339,053,817	△ 44,236,183	88.5
物品その他、談合事件に関する損害賠償金等、土地収用法に基づく鑑定評価料等起業者負担金等				

## 増 減 額 説 明

1 物品その他の弁償金の実績による増	248,511,868 円
2 拘禁費用償還金の人員の増	34,321,650
3 その他実績による増	7,499,659
4 土地収用法に基づく鑑定評価料等起業者負担金の実績による減	△ 286,739,237
5 違法物件措置代執行の実績による減	△ 40,000,000
6 その他実績による減	△ 13,422,317
計	△ 49,828,377

## 執 行 概 要 説 明

	予 算 現 額	収 入 済 額	比 較 増 減 額	収 入 率
8 物品売払代金	85,816,000 円	101,737,573 円	15,921,573 円	118.6 %
(1) 刊行物売払代金	29,138,000	27,901,850	△ 1,236,150	95.8
(2) 漁獲物売払代金	2,667,000	2,029,151	△ 637,849	76.1

	予 算 現 額	収 入 済 額	比 較 増 減 額	収 入 率
(3) 能力向上訓練教科書売払代金	696,000 円	338,797 円	△ 357,203 円	48.7 %
(4) 特殊医薬品売払代金	1,798,000	0	△ 1,798,000	0
(5) 不用品売払代金	51,517,000	71,467,775	19,950,775	138.7

## 増 減 額 説 明

1 不用品売払代金の実績による増			19,950,775 円	
2 特殊医薬品売払代金の実績による減			△ 1,798,000	
3 刊行物売払代金の実績による減			△ 1,236,150	
4 漁獲物売払代金の実績による減			△ 637,849	
5 能力向上訓練教科書売払代金の実績による減			△ 357,203	
計			15,921,573	

## 執 行 概 要 説 明

	予 算 現 額	収 入 済 額	比 較 増 減 額	収 入 率
9 雑 入	31,571,272,000 円	35,759,041,886 円	4,187,769,886 円	113.3 %
(1) 納付金	8,182,279,000	8,642,349,448	460,070,448	105.6
厚生年金保険法、健康保険法、介護保険法、雇用保険法に基づく被保険者負担分保険料等				
(2) 聴講料収入	35,836,000	30,764,650	△ 5,071,350	85.8
看護教員養成講座等の聴講料等				
(3) 賄収入	59,867,000	31,807,484	△ 28,059,516	53.1
児童福祉施設等における賄費				
(4) 庁舎管理費等収入	2,486,798,000	2,066,779,734	△ 420,018,266	83.1
庁舎使用に伴う庁舎管理費、光熱水費、通信費				
(5) 契約違約金	49,240,000	62,034,404	12,794,404	126.0
納入遅延及び契約解除等による契約違約金				
(6) 自動車損害賠償責任保険金収入	2,993,000	2,921,726	△ 71,274	97.6
(7) 都立学校入学金	255,366,000	252,566,075	△ 2,799,925	98.9
(8) 自治体国際化協会助成金受入	15,330,000	10,815,000	△ 4,515,000	70.5

	予 算 現 額	収 入 済 額	比 較 増 減 額	収 入 率
(9) 共済組合事務従事職員給与費受入 共済組合事務従事職員人件費都区負担金の繰入協定に基づく特別区負担分	754,734,000 円	754,734,863 円	863 円	100.0 %
(10) 売却年賦払利子収入	7,074,000	11,014,977	3,940,977	155.7
(11) 出捐金返還収入	59,897,000	130,423,936	70,526,936	217.7
(12) 振替可能削減量売払収入	40,000,000	0	△ 40,000,000	0
(13) 社会福祉施設収入 児童福祉法、身体障害者福祉法等に基づく施設等の措置費及び児童福祉施設における措置児童の医療費	142,654,000	119,342,887	△ 23,311,113	83.7
(14) 障害者医療等高額療養費受入 心身障害者（児）医療助成費等に係る保険者からの高額療養費	1,882,486,000	2,250,785,932	368,299,932	119.6
(15) 回収金収入 東京信用保証協会回収金、公益財団法人東京都福祉保健財団が法人に貸し付けた資金の回収金等	1,291,143,000	1,473,206,809	182,063,809	114.1
(16) 動物飼養管理収入 収容した動物の返還代金等	1,905,000	1,013,600	△ 891,400	53.2
(17) 地域医療振興交付金収入 長寿社会づくりソフト事業費交付金	12,741,000	57,818,000	45,077,000	453.8
(18) 病院等厚生施設収入 重症心身障害児（者）施設及びリハビリテーション病院における医師公舎、看護宿舎利用料及び院内保育室利用料等	14,678,000	9,892,400	△ 4,785,600	67.4
(19) 心身障害者扶養共済制度収入 掛金収入、年金給付金保険金等収入	171,225,000	169,329,900	△ 1,895,100	98.9
(20) 技術アドバイザー指導事業収入	90,000	0	△ 90,000	0
(21) 国際展示場運営事業収入	2,367,012,000	2,355,197,092	△ 11,814,908	99.5
(22) 東京国際フォーラム運営事業収入	969,840,000	976,287,190	6,447,190	100.7
(23) 産業貿易センター運営事業収入	120,663,000	124,372,838	3,709,838	103.1
(24) 清算金収入	9,770,000	9,874,827	104,827	101.1
(25) ビル管理費受入	25,280,000	25,402,844	122,844	100.5

	予 算 現 額	収 入 済 額	比 較 増 減 額	収 入 率
(26) 施設改修費充当金 (公財)東京都道路整備保全公社からの都営駐車場施設改修費充当金	515,320,000 円	515,320,000 円	0 円	100 %
(27) 霊園葬祭施設運営事業収入 指定管理者からの青山葬儀所運営事業収入	36,639,000	29,309,919	△ 7,329,081	80.0
(28) 海上公園運営事業収入	252,139,000	256,605,000	4,466,000	101.8
(29) 都立学校施設開放収入	4,740,000	4,033,100	△ 706,900	85.1
(30) 都立高等学校海外留学等支援事業収入	104,800,000	114,800,000	10,000,000	109.5
(31) 移転補償金収入	26,015,000	25,542,000	△ 473,000	98.2
(32) エネルギー売払収入	6,683,000	6,614,959	△ 68,041	99.0
(33) 遺失物満期失効収入 遺失物法に基づく拾得現金・拾得物品換価代金	524,419,000	619,179,493	94,760,493	118.1
(34) 交通反則金通告書送付費収入	89,562,000	86,561,055	△ 3,000,945	96.6
(35) 消防団員退職報償金等受入 消防団員等公務災害補償等責任共済等に関する法律に基づく共済基金からの退職報償金等	326,711,000	339,670,272	12,959,272	104.0
(36) 雑入 介護給付費都負担金の返還金等、他の科目に属さないもの	10,725,343,000	14,042,669,472	3,317,326,472	130.9
(37) 東京大気汚染訴訟和解拠出金収入 東京大気汚染訴訟和解に伴う拠出金収入	0	150,000,000	150,000,000	—

## 増 減 額 説 明

1 各種返還金収入等、他の科目に属さない雑入の実績による増	1,458,367,667 円
2 分配金等の実績による増	527,312,979
3 多摩ニュータウン関連公共施設等施行者負担金の返還金等の実績による増	412,061,755
4 厚生年金保険料納付金の実績による増	372,824,145
5 障害者医療等高額療養費受入の実績による増	368,299,932
6 過年度工事返還金等の実績による増	308,930,493
7 高齢社会対策区市町村包括補助金返還金の実績による増	247,179,000

8	健康保険料納付金の実績による増		225,030,883 円	
9	待機児童解消区市町村支援事業返還金の実績による増		222,312,000	
10	回収金収入の実績による増		182,063,809	
11	国制度保育事業返還金の実績による増		169,718,000	
12	東京大気汚染訴訟和解抛入金収入の実績による増		150,000,000	
13	医療施設耐震化緊急対策事業返還金の実績による増		122,467,000	
14	児童手当返還金の実績による増		118,750,836	
15	児童育成手当返還金の実績による増		111,903,203	
16	戻入金等の実績による増		109,652,082	
17	遺失物満期失効収入の実績による増		94,760,493	
18	サービス推進費返還金(保育所)の実績による増		93,626,000	
19	保育所運営費都負担金返還金の実績による増		81,147,002	
20	出捐金返還収入の実績による増		70,526,936	
21	消防広域応援交付金の実績による増		69,339,000	
22	地域医療振興交付金収入の実績による増		45,077,000	
23	平成26年執行東京都知事選挙供託物没収による増		36,014,820	
24	その他実績による増		54,546,215	
25	信用保証料補助返還金の実績による減	△	682,978,688	
26	庁舎管理費等収入の実績による減	△	420,018,266	
27	介護保険料納付金の実績による減	△	116,058,703	
28	創業支援施設入居家賃等の実績による減	△	88,476,677	
29	振替可能削減量売払収入の実績による減	△	40,000,000	
30	賄収入の実績による減	△	28,059,516	
31	社会福祉施設収入の実績による減	△	23,311,113	
32	雇用保険料納付金の実績による減	△	21,015,822	
33	その他実績による減	△	44,222,579	
	計		4,187,769,886	
		予 算 現 額	収 入 済 額	比 較 増 減 額
合 計		484,089,112,000 円	574,870,508,235 円	90,781,396,235 円

(13) 都 債	予算現額	収入済額	比較増減額	収入率
	円 349,733,000,000	円 129,758,722,430	円 △ 219,974,277,570	37.1 %
〔 決算書 5 頁 事項別明細書 102 頁 〕				
<b>執行概要説明</b>				
	予算現額	収入済額	比較増減額	収入率
都 債	349,733,000,000 円	129,758,722,430 円	△ 219,974,277,570 円	37.1 %
(1) 総務関係	9,065,000,000	280,000,000	△ 8,785,000,000	3.1
ア 応急給水槽建設費	307,000,000	280,000,000	△ 27,000,000	91.2
イ 交通事業会計出資金	251,000,000	0	△ 251,000,000	0
ウ 高速電車事業会計出資金等	6,110,000,000	0	△ 6,110,000,000	0
ア) 高速電車事業会計補助金	32,000,000	0	△ 32,000,000	0
イ) 高速電車事業会計出資金	6,078,000,000	0	△ 6,078,000,000	0
エ 水道事業会計出資金	632,000,000	0	△ 632,000,000	0
オ 情報通信利用環境整備推進費	1,765,000,000	0	△ 1,765,000,000	0
借入目的	借入先	利率 (%)	借入年月日	償還期限
		(年)	(平成 年月日)	(平成 年月日)
応急給水槽建設費	公募	0.238	27.8.13	34.9.20
	予算現額	収入済額	比較増減額	収入率
(2) 徴税関係	1,476,000,000 円	0 円	△ 1,476,000,000 円	0 %
ア 都税事務所等整備費	1,476,000,000	0	△ 1,476,000,000	0
(3) スポーツ振興関係	653,000,000	609,000,000	△ 44,000,000	93.3
ア スポーツ振興施設整備費	653,000,000	609,000,000	△ 44,000,000	93.3
借入目的	借入先	利率 (%)	借入年月日	償還期限
		(年)	(平成 年月日)	(平成 年月日)
スポーツ振興施設整備費	公募	0.238	27.8.13	34.9.20
	予算現額	収入済額	比較増減額	収入率
(4) 都市整備関係	12,829,000,000 円	2,316,000,000 円	△ 10,513,000,000 円	18.1 %
ア 地下高速鉄道建設事業助成費	2,767,000,000	0	△ 2,767,000,000	0
イ 首都高速道路整備事業費	1,632,000,000	0	△ 1,632,000,000	0
ウ 土地区画整理事業助成費	4,485,000,000	0	△ 4,485,000,000	0

	予 算 現 額	収 入 済 額	比 較 増 減 額	収 入 率
エ 市街地再開発事業助成費	509,000,000 円	0 円	△ 509,000,000 円	0 %
オ 臨海都市基盤関連街路整備費	216,000,000	216,000,000	0	100
カ 都市改造費	3,220,000,000	2,100,000,000	△ 1,120,000,000	65.2
ア) 市街地再開発費	263,000,000	0	△ 263,000,000	0
イ) 区画整理費	2,078,000,000	1,429,000,000	△ 649,000,000	68.8
ウ) 沿道一体整備費	879,000,000	671,000,000	△ 208,000,000	76.3
借入目的	借入先 利率 (%) (年)	借入年月日 (平成 年 月 日)	償還期限 (平成 年 月 日)	
臨海都市基盤関連街路整備費	公募 0.126	28.2.22	37.12.19	
区画整理費	公募 0.126	28.2.22	37.12.19	
沿道一体整備費	公募 0.126	28.2.22	37.12.19	
	予 算 現 額	収 入 済 額	比 較 増 減 額	収 入 率
(5) 環境関係	3,203,000,000 円	1,089,000,000 円	△ 2,114,000,000 円	34.0 %
ア 自然保護対策費	2,262,000,000	291,000,000	△ 1,971,000,000	12.9
ア) 保全緑地公有化事業費	1,680,000,000	0	△ 1,680,000,000	0
イ) 自然公園整備費	582,000,000	291,000,000	△ 291,000,000	50.0
イ 廃棄物処理場等建設費	941,000,000	798,000,000	△ 143,000,000	84.8
借入目的	借入先 利率 (%) (年)	借入年月日 (平成 年 月 日)	償還期限 (平成 年 月 日)	
自然公園整備費	公募 0.126~0.238	27.8.13~28.2.22	34.9.20~37.12.19	
廃棄物処理場等建設費	公募 0.126	28.2.22	37.12.19	
	予 算 現 額	収 入 済 額	比 較 増 減 額	収 入 率
(6) 福祉保健関係	21,193,000,000 円	1,342,000,000 円	△ 19,851,000,000 円	6.3 %
ア 災害援護資金貸付金	3,000,000	0	△ 3,000,000	0
イ 福祉保健施設整備費	21,190,000,000	1,342,000,000	△ 19,848,000,000	6.3
ア) 社会福祉施設等整備費	2,134,000,000	1,342,000,000	△ 792,000,000	62.9
イ) 社会福祉施設等整備助成費	19,056,000,000	0	△ 19,056,000,000	0
借入目的	借入先 利率 (%) (年)	借入年月日 (平成 年 月 日)	償還期限 (平成 年 月 日)	
社会福祉施設等整備費	公募 0.126	28.2.22	37.12.19	
	予 算 現 額	収 入 済 額	比 較 増 減 額	収 入 率
(7) 産業労働関係	691,000,000 円	141,000,000 円	△ 550,000,000 円	20.4 %

	予 算 現 額	収 入 済 額	比 較 増 減 額	収 入 率
ア 農林水産費	691,000,000 円	141,000,000 円	△ 550,000,000 円	20.4 %
ア) 農林費	527,000,000	141,000,000	△ 386,000,000	26.8
イ) 水産費	47,000,000	0	△ 47,000,000	0
ウ) 農林災害復旧費	93,000,000	0	△ 93,000,000	0
エ) 小笠原振興費	24,000,000	0	△ 24,000,000	0

## 借 入 目 的

借入先 利率 (%)  
(年)借入年月日  
(平成 年月日)償 還 期 限  
(平成 年月日)

農林費

公募

0.126

28.2.22

37.12.19

	予 算 現 額	収 入 済 額	比 較 増 減 額	収 入 率
(8) 土木関係	231,594,000,000 円	92,010,822,430 円	△ 139,583,177,570 円	39.7 %
ア 道路橋梁整備費	163,345,000,000	59,119,760,000	△ 104,225,240,000	36.2
ア) 道路補修費	14,802,000,000	0	△ 14,802,000,000	0
イ) 交通安全施設費	16,013,000,000	9,201,760,000	△ 6,811,240,000	57.5
ウ) 道路災害防除費	2,903,000,000	0	△ 2,903,000,000	0
エ) 道路整備費	6,134,000,000	3,531,000,000	△ 2,603,000,000	57.6
オ) 街路整備費	83,039,000,000	37,464,000,000	△ 45,575,000,000	45.1
カ) 橋梁整備費	15,499,000,000	8,823,000,000	△ 6,676,000,000	56.9
キ) 小笠原道路整備費	149,000,000	100,000,000	△ 49,000,000	67.1
ク) 道路橋梁直轄事業負担金	24,806,000,000	0	△ 24,806,000,000	0
イ 河川海岸整備費	51,628,000,000	23,659,062,430	△ 27,968,937,570	45.8
ア) 河川防災費	1,669,000,000	0	△ 1,669,000,000	0
イ) 河川環境整備費	885,000,000	0	△ 885,000,000	0
ウ) 中小河川整備費	13,861,000,000	6,807,740,000	△ 7,053,260,000	49.1
エ) 高潮防御施設費	23,797,000,000	14,171,322,430	△ 9,625,677,570	59.6
オ) 砂防海岸整備費	2,546,000,000	1,445,000,000	△ 1,101,000,000	56.8
カ) 小笠原河川整備費	55,000,000	54,000,000	△ 1,000,000	98.2
キ) 河川海岸直轄事業負担金	7,470,000,000	0	△ 7,470,000,000	0
ク) 河川災害復旧費	1,345,000,000	1,181,000,000	△ 164,000,000	87.8
ウ 公園等整備費	16,621,000,000	9,232,000,000	△ 7,389,000,000	55.5
ア) 公園整備費	15,299,000,000	8,233,000,000	△ 7,066,000,000	53.8



	予 算 現 額	収 入 済 額	比 較 増 減 額	収 入 率
イ) 動物園整備費	1,236,000,000 円	938,000,000 円	△ 298,000,000 円	75.9 %
ウ) 小笠原都市公園整備費	86,000,000	61,000,000	△ 25,000,000	70.9
借入目的	借入先 利率 (%) (年)	借入年月日 (平成 年月日)	償還期限 (平成 年月日)	
交通安全施設費	公募 0.12~0.126	27.12.7~28.2.22	30.12.7~37.12.19	
	外債 3.13	27.12.7	32.12.7	
	銀行 0.392~1.212	28.2.16~28.2.17	48.2.15~58.2.16	
道路整備費	公募 0.126	28.2.22	37.12.19	
	銀行 0.392~1.212	28.2.16~28.2.17	48.2.15~58.2.16	
街路整備費	公募 0.065~1.609	27.7.17~28.3.18	30.12.7~57.6.20	
	銀行 0.392~1.212	28.2.16~28.2.17	48.2.15~58.2.16	
橋梁整備費	公募 0.065~1.609	27.7.17~28.3.18	30.12.7~57.6.20	
小笠原道路整備費	公募 0.126	28.2.22	37.12.19	
中小河川整備費	公募 0.12~0.126	27.12.7~28.2.22	30.12.7~37.12.19	
	外債 3.13	27.12.7	32.12.7	
高潮防御施設費	公募 0.065~1.609	27.7.17~28.3.18	30.12.7~57.6.20	
	外債 3.13	27.12.7	32.12.7	
砂防海岸整備費	公募 0.065~0.238	27.8.13~28.3.18	34.9.20~38.3.19	
小笠原河川整備費	公募 0.065	28.3.18	38.3.19	
河川災害復旧費	公募 0.065~0.238	27.8.13~28.3.18	34.9.20~38.3.19	
公園整備費	公募 0.065~1.609	27.7.17~28.3.18	30.12.7~57.6.20	
	銀行 0.392~1.212	28.2.16~28.2.17	48.2.15~58.2.16	
動物園整備費	公募 0.238	27.8.13	34.9.20	
小笠原都市公園整備費	公募 0.238	27.8.13	34.9.20	
	予 算 現 額	収 入 済 額	比 較 増 減 額	収 入 率
(9) 港湾関係	26,223,000,000 円	9,545,900,000 円	△ 16,677,100,000 円	36.4 %
ア 東京港整備費	12,753,000,000	5,675,900,000	△ 7,077,100,000	44.5
ア) 東京港整備費	6,869,000,000	3,492,900,000	△ 3,376,100,000	50.9
イ) 東京港廃棄物処理場建設費	5,884,000,000	2,183,000,000	△ 3,701,000,000	37.1
イ 東京港海岸保全費	3,012,000,000	551,000,000	△ 2,461,000,000	18.3

	予 算 現 額	収 入 済 額	比 較 増 減 額	収 入 率
ウ 東京港埠頭株式会社貸付金	5,427,000,000 円	913,000,000 円	△ 4,514,000,000 円	16.8 %
エ 島しょ等港湾整備費	5,031,000,000	2,406,000,000	△ 2,625,000,000	47.8
借入目的	借入先 利率(%) (年)	借入年月日 (平成年月日)	償還期限 (平成年月日)	
東京港整備費	公募 0.065	28.3.18	38.3.19	
	外債 3.13	27.12.7	32.12.7	
東京港廃棄物処理場建設費	公募 0.065~0.126	28.2.22~28.3.18	37.12.19~38.3.19	
東京港海岸保全費	公募 0.065~0.12	27.12.7~28.3.18	30.12.7~38.3.19	
東京港埠頭株式会社貸付金	国庫 無利子	28.2.18~28.3.24	47.9.20~48.3.20	
	財政融資 0.2~0.4	28.2.19~28.3.25	47.9.25~48.3.1	
	公募 0.065	28.3.18	38.3.19	
島しょ等港湾整備費	公募 0.065~0.444	27.12.22~28.3.18	37.12.19~38.3.19	
	予 算 現 額	収 入 済 額	比 較 増 減 額	収 入 率
(10) 教育関係	9,295,000,000 円	8,248,000,000 円	△ 1,047,000,000 円	88.7 %
ア 都立学校整備費	8,367,000,000	7,344,000,000	△ 1,023,000,000	87.8
イ 社会教育施設等整備費	928,000,000	904,000,000	△ 24,000,000	97.4
借入目的	借入先 利率(%) (年)	借入年月日 (平成年月日)	償還期限 (平成年月日)	
都立学校整備費	公募 0.065~0.126	28.2.22~28.3.18	37.12.19~38.3.19	
社会教育施設等整備費	公募 0.065	28.3.18	38.3.19	
	予 算 現 額	収 入 済 額	比 較 増 減 額	収 入 率
(11) 学務関係	7,218,000,000 円	0 円	△ 7,218,000,000 円	0 %
ア 大学施設整備費	2,272,000,000	0	△ 2,272,000,000	0
イ 私立学校振興費	4,946,000,000	0	△ 4,946,000,000	0
ア) 私立学校安全対策促進事業費	4,721,000,000	0	△ 4,721,000,000	0
イ) 私立学校設備整備費	225,000,000	0	△ 225,000,000	0
(12) 警察関係	16,000,000,000	8,016,000,000	△ 7,984,000,000	50.1
ア 警察施設整備費	16,000,000,000	8,016,000,000	△ 7,984,000,000	50.1
ア) 交通安全施設整備費	2,838,000,000	0	△ 2,838,000,000	0

	予 算 現 額	収 入 済 額	比 較 増 減 額	収 入 率
イ) 警察施設整備費	13,162,000,000 円	8,016,000,000 円	△ 5,146,000,000 円	60.9 %
借入目的	借入先 利率 (%) (年)	借入年月日 (平成 年月日)	償還期限 (平成 年月日)	
警察施設整備費	公募 0.065~0.444	27.12.22~28.3.18	37.12.19~38.3.19	
	予 算 現 額	収 入 済 額	比 較 増 減 額	収 入 率
(13) 消防関係	10,293,000,000 円	6,161,000,000 円	△ 4,132,000,000 円	59.9 %
ア 消防施設整備費	10,293,000,000	6,161,000,000	△ 4,132,000,000	59.9
ア) 消防装備費	2,532,000,000	0	△ 2,532,000,000	0
イ) 消防施設整備費	7,761,000,000	6,161,000,000	△ 1,600,000,000	79.4
借入目的	借入先 利率 (%) (年)	借入年月日 (平成 年月日)	償還期限 (平成 年月日)	
消防施設整備費	公募 0.065~0.444	27.12.22~28.3.18	37.12.19~38.3.19	

## 増 減 額 説 明

1 街路整備等の実績による減	△ 104,225,000,000 円
2 高潮防御施設費等の実績による減	△ 27,968,300,000
3 社会福祉施設等整備助成等の実績による減	△ 19,851,000,000
4 東京港整備等の実績による減	△ 15,173,310,000
5 警察施設整備等の実績による減	△ 7,984,000,000
6 公園整備等の実績による減	△ 7,389,000,000
7 私立学校安全対策促進事業等の実績による減	△ 7,218,000,000
8 公営企業会計出資金等の実績による減	△ 6,993,000,000
9 土地区画整理事業助成費等の実績による減	△ 6,114,000,000
10 地下高速鉄道建設事業助成費等の実績による減	△ 4,399,000,000
11 消防装備費等の実績による減	△ 4,132,000,000
12 保全緑地公有化等の実績による減	△ 1,971,000,000
13 情報通信利用環境整備推進費等の実績による減	△ 1,792,000,000
14 翌年度繰越による減	△ 1,503,690,000
15 都税事務所等整備の実績による減	△ 1,476,000,000
16 都立学校整備等の実績による減	△ 1,047,000,000
17 農林費等の実績による減	△ 550,000,000

18	廃棄物処理場等建設の実績による減			△	143,000,000 円
19	スポーツ振興施設整備の実績による減			△	44,000,000
20	発行差額による減			△	977,570
	計			△	219,974,277,570
		予 算 現 額	収 入 済 額	比 較 増 減 額	
	合 計	349,733,000,000 円	129,758,722,430 円	△	219,974,277,570 円

(14) 繰越金	予算現額	収入済額	比較増減額	収入率 100.0 %
	円 142,775,366,000	円 142,775,366,600	円 600	( 決算書 5頁 ) 事項別明細書 108頁 )

執行概要説明

前年度からの繰越金を収入

	収入済額	支出済額	差引
剰余金 平成26年度一般会計決算	6,546,693,244,890 円	6,403,917,878,290 円	142,775,366,600 円

(14) 繰越金

(15) 区市町村たばこ 税都交付金	予 算 現 額	収 入 済 額	比 較 増 減 額	収 入 率 100 %
	円 544,000	円 544,000	円 0	〔 決算書 5 頁 事項別明細書 110 頁 〕

執 行 概 要 説 明

区市町村たばこ税都交付金

地方税法に基づく収入

	予 算 現 額	収 入 済 額	比 較 増 減 額
歳 入 合 計	7,201,710,648,000 円	6,913,752,477,581 円	△ 287,958,170,419 円
収 入 率	96.0 %		

平成 27 年 度  
一 般 会 計 歳 出





## 2 歳 出

(1) 議会費

(1) 議会費	予算現額	支出済額	翌年度繰越額	不用額	執行率 91.3%
	円 6,169,000,000	円 5,633,331,328	円 0	円 535,668,672	〔決算書 6頁〕 〔事項別明細書 112頁〕

## 執行概要説明

## 都議会に要した経費

	予算現額	支出済額	不用額	執行率
(1) 議会運営に要した経費 議員の報酬、政務活動費等	3,640,184,000 円	3,342,154,819 円	298,029,181 円	91.8%
(2) 議会事務に要した経費 職員費、都議会広報事務、議事事務、調査事務、管理事務、 大規模改修経費	2,528,816,000	2,291,176,509	237,639,491	90.6

## 不用額説明

1 経費節約	13,773,807 円
2 落札差金	17,454,961
3 職員費の実績による残	102,845,173
4 議員欠員による残	76,316,800
5 その他実績による残	325,277,931
計	535,668,672

(2) 総務費	予算現額	支出済額	翌年度繰越額	不用額	執行率	91.8%
	円 204,758,242,000	円 188,047,377,480	円 2,634,428,000	円 14,076,436,520	〔決算書 6頁〕 〔事項別明細書 116頁〕	
執行概要説明						
	予算現額	支出済額	翌年度繰越額	不用額	執行率	
1 総務管理事務等に要した経費	26,875,606,000 円	22,864,645,029 円	2,634,428,000 円	1,376,532,971 円	85.1%	
(1) 総務管理事務に要した経費	17,330,202,000	14,119,553,862	2,634,428,000	576,220,138	81.5	
職員費及び管理事務費						
(2) 財務管理事務に要した経費	2,952,856,000	2,711,727,731	0	241,128,269	91.8	
職員費及び管理費						
(3) 職員の研修に要した経費	1,200,195,000	1,084,340,196	0	115,854,804	90.3	
(4) 職員の福利厚生に要した経費	4,983,654,000	4,604,878,517	0	378,775,483	92.4	
健康保険料及び厚生年金保険料等、職員住宅の維持管理、職員の健康管理、管理事務等						
(5) 人権対策事業に要した経費	408,699,000	344,144,723	0	64,554,277	84.2	
2 政策企画局等の事務に要した経費	12,856,000,000	12,101,368,044	0	754,631,956	94.1	
国際共同事業の推進、職員費及び管理費、特区の推進等						
3 青少年・治安対策事務に要した経費	2,430,000,000	1,911,756,392	0	518,243,608	78.7	
治安対策の推進、職員費及び管理費、交通安全対策、青少年育成総合対策の推進						
4 区市町村行財政の連絡調整及び振興に要した経費	94,315,508,000	90,733,566,737	0	3,581,941,263	96.2	
(1) 管理事務に要した経費	3,659,488,000	3,431,039,474	0	228,448,526	93.8	
職員費及び管理事務費						
(2) 支庁管理事務に要した経費	1,238,623,000	963,647,315	0	274,975,685	77.8	
(3) 区市町村振興のための財政補完等に要した経費	89,417,397,000	86,338,879,948	0	3,078,517,052	96.6	
市町村総合交付金、特別区都市計画交付金、市町村振興宝くじ交付金、特別区事務処理特例交付金、小笠原対策等						

	予算現額	支出済額	翌年度繰越額	不用額	執行率
5 選挙管理委員会及び同事務局の運営並びに選挙等に要した経費	416,000,000 円	371,214,829 円	0 円	44,785,171 円	89.2 %
(1) 委員会の運営に要した経費 委員の報酬及び運営費	22,271,000	21,875,258	0	395,742	98.2
(2) 事務局の運営に要した経費 職員費及び管理費	384,458,320	343,191,070	0	41,267,250	89.3
(3) 統一地方選挙速報等に要した経費	9,270,680	6,148,501	0	3,122,179	66.3
6 防災対策に要した経費	11,381,929,000	10,127,180,383	0	1,254,748,617	89.0
(1) 防災対策に要した経費 防災対策の強化、防災企画・調査研究、災害応急対策、応急給水槽維持管理等、職員費等	11,380,929,000	10,127,180,383	0	1,253,748,617	89.0
(2) 防災諸費	1,000,000	0	0	1,000,000	0
7 統計調査に要した経費	9,658,936,000	8,051,314,734	0	1,607,621,266	83.4
(1) 管理事務に要した経費 職員費及び管理事務費	1,171,234,000	1,136,105,142	0	35,128,858	97.0
(2) 人口統計調査に要した経費	8,016,848,000	6,618,255,556	0	1,398,592,444	82.6
(3) 商工統計調査に要した経費	227,866,000	102,881,281	0	124,984,719	45.1
(4) 経済統計調査に要した経費	242,988,000	194,072,755	0	48,915,245	79.9
8 会計管理事務に要した経費	10,065,000,000	7,932,478,519	0	2,132,521,481	78.8
(1) 管理事務に要した経費 職員費及び管理費、財務会計システムの管理・運用経費、用品システムの管理・運用経費	7,516,900,000	5,839,317,566	0	1,677,582,434	77.7
(2) 公金取扱いに要した経費 公金収納・支払口座振替手数料、その他公金取扱手数料	530,000,000	397,650,870	0	132,349,130	75.0
(3) 積立金に要した経費 財政調整基金等の運用により生じた利子等の積立	2,018,100,000	1,695,510,083	0	322,589,917	84.0
9 人事委員会及び同事務局の運営に要した経費	923,000,000	825,808,127	0	97,191,873	89.5

	予算現額	支出済額	翌年度繰越額	不用額	執行率
(1) 委員会の運営に要した経費	17,009,000 円	16,687,410 円	0 円	321,590 円	98.1 %
委員の報酬及び委員会事務費					
(2) 事務局の運営に要した経費	905,991,000	809,120,717	0	96,870,283	89.3
職員費及び管理事務費					
10 監査委員及び監査事務局の運営に要した経費	953,000,000	915,764,720	0	37,235,280	96.1
(1) 委員費	36,848,000	35,799,744	0	1,048,256	97.2
監査委員の報酬、職員費及び運営に要した経費					
(2) 管理費	916,152,000	879,964,976	0	36,187,024	96.1
職員費、管理事務及び定例監査、決算審査等の実施に要した経費					
11 庁舎の維持補修等に要した経費	15,757,805,000	14,496,690,398	0	1,261,114,602	92.0
本庁舎の整備保全、庁舎の維持補修事務、職員費、建築保全事務					
12 退職手当及び年金に要した経費	19,125,458,000	17,715,589,568	0	1,409,868,432	92.6
(1) 恩給及び事務費	272,842,000	262,484,499	0	10,357,501	96.2
(2) 退職手当及び事務費	18,852,616,000	17,453,105,069	0	1,399,510,931	92.6

## 不用額説明

1 経費節約	26,021,456 円
2 落札差金	482,695,607
3 職員費の実績による残	393,587,912
4 国庫内示減による残	1,523,383,330
5 退職手当の実績による残	1,399,396,931
6 官民連携ファンドの実績による残	1,373,490,963
7 基金の運用収入減少に伴う積立金の実績による残	322,589,917
8 都市外交の推進の実績による残	232,221,669
9 治安対策の推進の実績による残	211,375,366
10 政策の立案及び総合調整の実績による残	198,278,303
11 特区の推進の実績による残	120,516,183

12	収納手数料の取扱件数の実績による残	116,636,537 円
13	集中的な渋滞対策の実績による残	49,448,586
14	青少年育成総合対策の推進の実績による残	41,939,034
15	試験実施の実績による残	39,146,652
16	管理事務の実績による残	33,413,065
17	国際共同事業の実績による残	28,895,504
18	規模減による残	26,544,512
19	財務会計システムの管理・運用経費の実績による残	20,843,192
20	支払手数料の取扱件数の実績による残	15,712,593
21	その他実績による残	7,420,299,208
	計	14,076,436,520

	予算現額	支出済額	翌年度繰越額	不用額
合計	204,758,242,000 円	188,047,377,480 円	2,634,428,000 円	14,076,436,520 円

(3) 徴 税 費	予 算 現 額	支 出 済 額	翌年度繰越額	不 用 額	執行率 95.6 %
	円 66,693,498,000	円 63,758,421,530	円 1,007,800,000	円 1,927,276,470	(決算書 6頁 事項別明細書 158頁)

## (3) 徴 税 費

## 執行概要説明

	予 算 現 額	支 出 済 額	翌年度繰越額	不 用 額	執行率
1 徴税管理事務に要した経費	15,623,727,000 円	14,478,262,486 円	0 円	1,145,464,514 円	92.7 %
(1) 管理事務等に要した経費	15,535,760,000	14,398,759,301	0	1,137,000,699	92.7
電算処理費、職員費及び管理費、庁舎維持管理費等					
(2) 各種広報事業等による都 税案内及び納税思想普及 に要した経費	87,967,000	79,503,185	0	8,463,815	90.4
2 課税事務に要した経費	14,649,351,000	14,430,125,471	0	219,225,529	98.5
(1) 管理事務等に要した経費	12,334,835,000	12,296,040,002	0	38,794,998	99.7
(2) 課税事務及び固定資産評 価事務等に要した経費	2,314,516,000	2,134,085,469	0	180,430,531	92.2
3 徴収事務に要した経費	32,465,380,000	32,245,350,013	0	220,029,987	99.3
(1) 管理事務等に要した経費	6,740,744,000	6,709,197,441	0	31,546,559	99.5
(2) 徴収及び滞納処分に要し た経費	1,418,876,000	1,232,284,815	0	186,591,185	86.8
(3) 徴収交付金	24,305,760,000	24,303,867,757	0	1,892,243	100.0
4 施設整備に要した経費	3,955,040,000	2,604,683,560	1,007,800,000	342,556,440	65.9
都税事務所等庁舎の改築及び改修に要した経費					

## 不 用 額 説 明

1 経費節約				78,193,180 円	
2 落札差金				415,901,000	
3 職員関係費の実績による残				84,011,237	
4 個人都民税徴収取扱費、市町村都税取扱費及び都税特別徴収義務者 に対する徴収交付金等の実績による残				1,892,243	
5 その他実績による残				1,347,278,810	
計				1,927,276,470	
合 計	66,693,498,000	63,758,421,530	1,007,800,000	1,927,276,470	

(4) 生活文化費	予算現額	支出済額	翌年度繰越額	不用額	執行率 92.3%
	円 35,491,738,000	円 32,757,179,212	円 0	円 2,734,558,788	(決算書 6頁) (事項別明細書 168頁)

## 執行概要説明

## 生活文化行政に要した経費

	予算現額	支出済額	不用額	執行率
(1) 管理事務に要した経費 職員費及び管理費	3,857,460,000 円	3,683,177,890 円	174,282,110 円	95.5%
(2) 都政に関する広報及び広聴に要した経費 都政広報、都民の声事業、都市広報の推進等	3,055,570,000	2,583,983,211	471,586,789	84.6
(3) 都民生活事業に要した経費 東京ウィメンズプラザの運営、海外渡航相談及び旅券発行、市民活動の促進、「地域力」向上に向けた取組等	2,819,700,000	2,414,012,848	405,687,152	85.6
(4) 消費生活対策に要した経費 公衆浴場対策、消費生活総合センターの運営、東京都消費者行政活性化事業、安全対策事業等	1,733,273,000	1,252,199,037	481,073,963	72.2
(5) 計量検定所に要した経費 使用計量器検査、計量器検定等	356,099,000	295,268,187	60,830,813	82.9
(6) 文化振興に要した経費 文化振興施策の企画調整、文化施設の運営、アーツカウンシル等による文化の創造・発信、公益財団法人東京都歴史文化財団・公益財団法人東京都交響楽団助成等	23,669,636,000	22,528,538,039	1,141,097,961	95.2

## 不用額説明

1 落札差金	424,281,356 円
2 職員費の実績による残	117,564,613
3 文化振興施策の企画調整の実績による残	682,110,371
4 公衆浴場対策の実績による残	327,026,643
5 都政広報の実績による残	185,296,891
6 東京都歴史文化財団への運営費補助の実績による残	176,053,579
7 国際交流事業の実績による残	107,657,082
8 都市広報の推進の実績による残	95,701,586

9	アーツカウンシル等による文化の創造・発信の実績による残	87,046,379 円
10	東京ウィメンズプラザの運営の実績による残	67,491,388
11	消費者行政活性化事業の実績による残	60,352,421
12	管理費の実績による残	56,717,497
13	「地域力」向上に向けた取組の実績による残	52,928,904
14	消費者生活総合センターの実績による残	44,469,942
15	情報公開事務の実績による残	36,113,235
16	都民の声事業の実績による残	23,840,153
17	計量検定所の管理運営の実績による残	20,887,119
18	消費生活行政の企画調整の実績による残	14,619,603
19	使用計量器検査等の実績による残	14,275,027
20	計量器検定の実績による残	7,351,214
21	その他実績による残	132,773,785
	計	2,734,558,788



(5) スポーツ 振興費	予算現額	支出済額	翌年度繰越額	不用額	執行率 91.7%
	円 44,928,969,000	円 41,190,413,330	円 0	円 3,738,555,670	(決算書 7頁) 事項別明細書 178頁

## 執行概要説明

	予算現額	支出済額	不用額	執行率
1 スポーツ振興管理に要した経費	635,000,000 円	583,809,103 円	51,190,897 円	91.9%
(1) 管理事務に要した経費	635,000,000	583,809,103	51,190,897	91.9
職員費及び管理事務費				
2 オリンピック・パラリンピック準備に要した経費	27,320,969,000	25,027,095,646	2,293,873,354	91.6
(1) 東京2020オリンピック・パラリンピック競技大会に関連する都の施策等に係る職員費	2,320,472,000	2,285,071,384	35,400,616	98.5
(2) 東京2020オリンピック・パラリンピック競技大会に関連する都の施策等に要した経費	25,000,497,000	22,742,024,262	2,258,472,738	91.0
オリンピック・パラリンピック施設整備、オリンピック・パラリンピック開催計画、管理事務費等				
3 スポーツ推進に要した経費	16,973,000,000	15,579,508,581	1,393,491,419	91.8
(1) スポーツ振興に係る職員費	1,044,694,000	926,861,876	117,832,124	88.7
(2) スポーツ振興に要した経費	15,928,306,000	14,652,646,705	1,275,659,295	92.0
武蔵野の森総合スポーツ施設(仮称)の整備、スポーツ振興施策の企画調整、体育施設の運営、総合的な競技力向上施策の推進等				

## 不用額説明

1 職員費・管理事務費の実績による残	204,423,637 円
2 オリンピック・パラリンピック施設整備の実績による残	1,088,980,112
3 大会開催計画調整委員会補助の実績による残	268,970,728
4 大会開催に向けた普及啓発の実績による残	175,969,804
5 体育施設等の企画調整の実績による残	924,534,947
6 競技スポーツの振興の実績による残	63,748,787
7 武蔵野の森総合スポーツ施設(仮称)の整備の実績による残	53,114,012
8 その他実績による残	958,813,643

計		3,738,555,670 円		
		予 算 現 額	支 出 済 額	不 用 額
合	計	44,928,969,000 円	41,190,413,330 円	3,738,555,670 円

(6) 都市整備費	予算現額	支出済額	翌年度繰越額	不用額	執行率 88.3%
	円 119,316,257,000	円 105,363,535,077	円 2,874,176,000	円 11,078,545,923	(決算書 7頁) 事項別明細書 186頁

## 執行概要説明

	予算現額	支出済額	翌年度繰越額	不用額	執行率
1 都市整備管理に要した経費	4,279,500,000 円	3,815,095,956 円	0 円	464,404,044 円	89.1%
(1) 管理事務に要した経費	2,477,919,000	2,370,094,343	0	107,824,657	95.6
職員費及び管理事務費					
(2) 建設副産物再利用促進事業等に要した経費	915,698,000	676,286,450	0	239,411,550	73.9
建設副産物再利用促進事業、総合計画に関する調査、屋外広告物指導事務等					
(3) 利根川・荒川水源地域対策基金等に対する事業費負担金等に要した経費	269,351,000	171,908,609	0	97,442,391	63.8
利根川・荒川水源地域対策基金等に対する事業費負担金、水資源に関する調査及び連絡調整					
(4) 国土利用計画法に基づく土地取引の届出事務等に要した経費	616,532,000	596,806,554	0	19,725,446	96.8
国土調査、国土利用計画法に基づく管理事務、東京の土地に関する調査等					
2 都市基盤整備に要した経費	16,271,600,000	15,615,355,846	0	656,244,154	96.0
(1) 管理事務に要した経費	800,011,000	772,013,696	0	27,997,304	96.5
職員費及び管理事務費					
(2) 都市計画に関する調査等に要した経費	622,798,000	448,930,962	0	173,867,038	72.1
施設計画に関する調査、総合治水対策事業、都市施設に関する計画図の整備等					
(3) 地下高速鉄道建設費等に対する補助金、出資金及び貸付金等に要した経費	14,848,791,000	14,394,411,188	0	454,379,812	96.9
都市高速鉄道建設助成、首都高速道路整備事業出資金等					
3 市街地整備に要した経費	47,717,985,000	38,272,112,724	2,557,084,000	6,888,788,276	80.2
(1) 管理事務に要した経費	3,696,705,000	3,372,086,613	0	324,618,387	91.2
職員費及び管理事務費、開発指導等行政事務処理特例交付金、市街地整備に関する検討調査等					

	予 算 現 額	支 出 済 額	翌年度繰越額	不 用 額	執行率
(2) 防災密集地域再生促進事業等に要した経費	2,982,739,000 円	2,551,453,767 円	0 円	431,285,233 円	85.5 %
防災密集地域再生促進事業、地域危険度測定調査、防災都市づくり推進計画に関する検討調査等					
(3) 土地区画整理事業施行者等に対する補助金等に要した経費	7,354,989,000	6,286,735,222	0	1,068,253,778	85.5
土地区画整理事業助成、公益財団法人東京都都市づくり公社に対する交付金等					
(4) 都市再開発法に基づく市街地再開発事業に対する補助金等に要した経費	3,086,858,000	3,018,953,311	0	67,904,689	97.8
市街地整備補助、公共施設管理者負担金等					
(5) 都市計画道路の整備に要した経費	774,148,000	635,525,349	37,934,000	100,688,651	82.1
臨海都市基盤関連街路等					
(6) 都市改造に要した経費	26,309,541,000	19,100,899,147	2,519,150,000	4,689,491,853	72.6
区画整理、沿道一体整備、公営企業会計支出金、都市改造管理等					
(7) ニュータウン事業に要した経費	3,513,005,000	3,306,459,315	0	206,545,685	94.1
住宅建設対策、宅地販売事業、流域下水道整備事業、土地区画整理事業					
<b>4 建築行政に要した経費</b>	<b>8,182,000,000</b>	<b>6,984,418,214</b>	<b>0</b>	<b>1,197,581,786</b>	<b>85.4</b>
(1) 管理事務に要した経費	1,404,928,000	1,362,974,303	0	41,953,697	97.0
職員費及び管理事務費					
(2) 建築基準法に基づく建築指導事務等に要した経費	6,609,846,000	5,466,158,419	0	1,143,687,581	82.7
耐震改修促進事業、建築指導事務、建築物動態統計事務等					
(3) 建築業許可事務等に要した経費	167,226,000	155,285,492	0	11,940,508	92.9
建設業許可事務、建築士指導事務、建設業等指導事務					
<b>5 住宅政策に要した経費</b>	<b>42,865,172,000</b>	<b>40,676,552,337</b>	<b>317,092,000</b>	<b>1,871,527,663</b>	<b>94.9</b>
(1) 住宅管理事務等に要した経費	31,952,262,000	31,351,185,474	317,092,000	283,984,526	98.1
職員費及び管理事務費、都営住宅等事業会計への繰出金					

	予 算 現 額	支 出 済 額	翌年度繰越額	不 用 額	執行率
(2) 宅地建物取引業等行政事務に要した経費 宅地建物取引業行政事務費、不動産鑑定業行政事務費	250,490,000 円	222,965,835 円	0 円	27,524,165 円	89.0 %
(3) 地域住宅対策に要した経費 区市町村住宅供給の助成、マンション耐震改修の助成、既設都営住宅の移管、都市居住再生促進等の助成	4,341,613,000	3,355,520,837	0	986,092,163	77.3
(4) 民間住宅対策に要した経費 優良民間賃貸住宅供給助成、民間住宅供給助成	3,569,678,000	3,143,960,253	0	425,717,747	88.1
(5) 都民住宅供給の助成に要した経費 民間活用都民住宅、公社都民住宅	2,309,591,000	2,193,447,242	0	116,143,758	95.0
(6) 東京都住宅供給公社貸付及び補助に要した経費 団体共済負担金等	441,538,000	409,472,696	0	32,065,304	92.7

## 不 用 額 説 明

1 落札差金				383,956,539 円	
2 職員費の実績による残				63,955,023	
3 区画整理の実績による残				2,590,108,572	
4 沿道一体整備の実績による残				1,177,193,049	
5 耐震改修促進事業の実績による残				1,115,677,427	
6 土地区画整理事業助成の実績による残				994,846,202	
7 区市町村住宅供給助成の実績による残				897,490,926	
8 地域と連携した延焼遮断帯形成事業の実績による残				431,695,260	
9 防災密集地域再生促進事業の実績による残				413,891,858	
10 民間住宅供給助成の実績による残				329,248,815	
11 公営企業会計支出金の実績による残				234,499,111	
12 都営住宅等事業会計繰出金の実績による残				192,556,477	
13 宅地販売事業の実績による残				151,683,515	
14 その他実績による残				2,101,743,149	
計				11,078,545,923	
合 計	119,316,257,000	105,363,535,077	2,874,176,000	11,078,545,923	

(7) 環境費	予算現額	支出済額	翌年度繰越額	不用額	執行率 91.0 %
	円 78,639,941,000	円 71,574,567,153	円 105,860,000	円 6,959,513,847	〔決算書 7 頁〕 〔事項別明細書 216 頁〕

執行概要説明

	予算現額	支出済額	翌年度繰越額	不用額	執行率
<b>1 環境管理に要した経費</b>	3,666,097,000 円	3,424,060,374 円	0 円	242,036,626 円	93.4 %
(1) 管理事務に要した経費 職員費及び管理費等	1,834,077,000	1,741,455,055	0	92,621,945	94.9
(2) 環境保全施策の企画に要した経費 環境確保条例等に関する事務、環境保全施策の総合調整等	1,157,637,000	1,026,606,675	0	131,030,325	88.7
(3) 環境科学研究に要した経費	674,383,000	655,998,644	0	18,384,356	97.3
<b>2 環境保全対策に要した経費</b>	62,464,344,000	59,670,907,032	105,860,000	2,687,576,968	95.5
(1) 管理事務に要した経費	1,857,288,000	1,850,772,928	0	6,515,072	99.6
(2) 地球環境エネルギー対策に要した経費 水素利活用促進事業、環境エネルギー政策の推進、地球温暖化対策の推進、再生可能エネルギーの推進	50,875,673,000	50,103,259,712	0	772,413,288	98.5
(3) 環境改善施策に要した経費 自動車環境対策の推進、大気環境対策の推進、有害化学物質対策の推進等	2,025,297,000	1,494,389,233	0	530,907,767	73.8
(4) 自然環境の保護等に要した経費 緑地保全策の推進、自然公園の整備・管理、水環境対策の推進、世界自然遺産保全事業等	7,706,086,000	6,222,485,159	105,860,000	1,377,740,841	80.7
<b>3 廃棄物に関する施策に要した経費</b>	12,509,500,000	8,479,599,747	0	4,029,900,253	67.8
(1) 管理事務に要した経費	1,213,456,000	1,196,872,865	0	16,583,135	98.6
(2) 廃棄物対策に要した経費 廃棄物の埋立処分、廃棄物の規制・指導、建物維持管理、資源循環の推進	5,001,585,000	4,477,512,708	0	524,072,292	89.5
(3) 施設整備に要した経費	6,294,459,000	2,805,214,174	0	3,489,244,826	44.6

(7) 環境費

## 不用額説明

1 経費節約	118,550,000 円
2 落札差金	1,126,060,159
3 職員費の実績による残	15,669,572
4 施設整備の実績による残	3,248,054,540
5 地球温暖化対策の実績による残	473,256,344
6 廃棄物の埋立処分の実績による残	378,072,394
7 自然公園の整備の実績による残	247,138,020
8 環境保安対策の実績による残	211,382,383
9 自動車環境対策の実績による残	202,243,216
10 緑地保全策の推進の実績による残	189,044,283
11 水環境対策の実績による残	157,551,384
12 世界自然遺産登録推進事業の実績による残	155,780,728
13 廃棄物の規制・指導の実績による残	96,065,227
14 その他実績による残	340,645,597
計	6,959,513,847

	予算現額	支出済額	翌年度繰越額	不用額
合計	78,639,941,000 円	71,574,567,153 円	105,860,000 円	6,959,513,847 円

(8) 福祉保健費	予算現額	支出済額	翌年度繰越額	不用額	執行率 93.9%
	円 1,123,597,201,000	円 1,055,350,219,336	円 120,403,000	円 68,126,578,664	(決算書 7頁 事項別明細書 232頁)

## 執行概要説明

	予算現額	支出済額	翌年度繰越額	不用額	執行率
1 福祉保健事業の企画、一般管理事務等に要した経費	71,173,391,000 円	69,928,012,917 円	0 円	1,245,378,083 円	98.3%
(1) 管理事務等に要した経費 職員費及び管理事務費等	65,005,650,000	64,272,522,308	0	733,127,692	98.9
(2) 監理団体に対する補助金等に要した経費	2,780,461,000	2,517,390,244	0	263,070,756	90.5
(3) 公益財団法人東京都医学総合研究所の助成に要した経費	3,069,280,000	2,872,257,699	0	197,022,301	93.6
(4) 社会福祉法人の指導検査等に要した経費	318,000,000	265,842,666	0	52,157,334	83.6
2 医療政策事業等に要した経費	61,819,402,000	57,596,341,183	0	4,223,060,817	93.2
(1) 管理事務等に要した経費 職員費及び管理事務費	3,181,609,000	3,167,195,095	0	14,413,905	99.5
(2) 医療関係法令に基づく医療指導及び救急医療対策に要した経費	53,979,281,000	50,442,598,965	0	3,536,682,035	93.4
(3) 看護職員の養成及び定着対策等に要した経費	4,658,512,000	3,986,547,123	0	671,964,877	85.6
3 保健政策事業等に要した経費	307,821,637,000	293,118,795,642	0	14,702,841,358	95.2
(1) 管理事務等に要した経費 職員費及び管理事務費	5,177,708,000	4,996,519,559	0	181,188,441	96.5
(2) 保健所の運営業務等に要した経費	3,337,000,000	2,245,170,129	0	1,091,829,871	67.3
(3) 健康増進法に基づく健康増進事業等に要した経費	1,158,138,000	1,115,866,719	0	42,271,281	96.4
(4) 難病医療費助成及び在宅難病患者対策等に要した経費	21,490,954,000	19,992,424,749	0	1,498,529,251	93.0



	予 算 現 額	支 出 済 額	翌年度繰越額	不 用 額	執 行 率
(5) 原爆被爆者等に対する健康診断及び健康管理手当等に要した経費	3,192,397,000 円	3,180,375,409 円	0 円	12,021,591 円	99.6 %
(6) 重度心身障害者(児)等に対する医療費の助成事業に要した経費	24,567,652,000	23,645,332,232	0	922,319,768	96.2
(7) 保険者及び国民健康保険団体連合会への助成・貸付に要した経費並びに区市町村国保の広域化等の際の保険料平準化等を支援するために、都に設置した基金への拠出に要した経費	248,897,788,000	237,943,106,845	0	10,954,681,155	95.6
<b>4 生活福祉事業等に要した経費</b>	<b>48,526,091,000</b>	<b>44,817,566,085</b>	<b>0</b>	<b>3,708,524,915</b>	<b>92.4</b>
(1) 管理事務等に要した経費 職員費及び管理事務費等	5,314,129,000	4,976,644,910	0	337,484,090	93.6
(2) 旧軍人等の援護事務費等に要した経費	105,215,000	90,865,221	0	14,349,779	86.4
(3) 生活保護等に要した経費	22,230,607,000	20,862,340,143	0	1,368,266,857	93.8
(4) 地域福祉の推進に要した経費	3,067,926,000	3,044,328,920	0	23,597,080	99.2
(5) 福祉人材の養成、確保等及び民生委員の活動等に要した経費	4,510,000,000	4,309,601,726	0	200,398,274	95.6
(6) 生活支援等に要した経費	13,298,214,000	11,533,785,165	0	1,764,428,835	86.7
<b>5 高齢社会対策事業等に要した経費</b>	<b>176,010,088,000</b>	<b>168,413,230,630</b>	<b>0</b>	<b>7,596,857,370</b>	<b>95.7</b>
(1) 管理事務等に要した経費 職員費及び管理事務費等	3,419,000,000	2,825,026,720	0	593,973,280	82.6
(2) 介護保険制度施行に要した経費	124,485,968,000	123,644,299,010	0	841,668,990	99.3
(3) 高齢者福祉の増進等に要した経費	34,273,820,000	28,759,875,799	0	5,513,944,201	83.9
(4) 老人福祉施設の運営・助成等に要した経費	8,101,300,000	7,612,291,778	0	489,008,222	94.0
(5) 介護保険施設の運営に要した経費	570,000,000	498,118,643	0	71,881,357	87.4

	予算現額	支出済額	翌年度繰越額	不用額	執行率
(6) 健康長寿医療センターへの支援及び江東高齢者医療センターへの助成に要した経費	5,160,000,000 円	5,073,618,680 円	0 円	86,381,320 円	98.3 %
<b>6 少子社会対策事業等に要した経費</b>	<b>196,480,111,000</b>	<b>178,476,733,891</b>	<b>0</b>	<b>18,003,377,109</b>	<b>90.8</b>
(1) 管理事務等に要した経費 職員費及び管理事務費等	8,335,928,000	8,252,504,151	0	83,423,849	99.0
(2) 子供家庭福祉の増進及び児童福祉法、母子保健法に基づく医療費助成等に要した経費	88,369,606,000	82,588,975,741	0	5,780,630,259	93.5
(3) 児童相談所の運営に要した経費	2,091,112,000	1,970,088,517	0	121,023,483	94.2
(4) 児童養護施設、児童自立支援施設、民間児童福祉施設等の運営、保護委託等に要した経費	96,679,465,000	84,744,603,264	0	11,934,861,736	87.7
(5) 女性福祉の増進に要した経費	1,004,000,000	920,562,218	0	83,437,782	91.7
<b>7 障害者施策推進事業等に要した経費</b>	<b>165,538,508,000</b>	<b>162,274,754,457</b>	<b>0</b>	<b>3,263,753,543</b>	<b>98.0</b>
(1) 管理事務等に要した経費 職員費及び管理事務費等	12,429,000,000	12,239,552,421	0	189,447,579	98.5
(2) 障害者(児)の福祉増進に要した経費	53,467,688,000	52,695,986,028	0	771,701,972	98.6
(3) 心身障害者福祉センター等の運営に要した経費	612,000,000	423,860,322	0	188,139,678	69.3
(4) 障害者(児)施設の管理委託及び保護委託に要した経費	62,045,897,000	61,453,667,661	0	592,229,339	99.0
(5) 精神保健及び精神障害者福祉に関する法律に基づく医療費助成及び精神障害者社会復帰対策に要した経費	36,983,923,000	35,461,688,025	0	1,522,234,975	95.9
<b>8 健康安全事業等に要した経費</b>	<b>18,134,250,000</b>	<b>17,219,084,100</b>	<b>0</b>	<b>915,165,900</b>	<b>95.0</b>
(1) 管理事務等に要した経費 職員費及び管理事務費	5,762,000,000	5,719,838,438	0	42,161,562	99.3

	予算現額	支出済額	翌年度繰越額	不用額	執行率
(2) 食品衛生関係法令に基づく衛生監視、営業許可及び有害食品対策等に要した経費	788,000,000 円	672,792,877 円	0 円	115,207,123 円	85.4 %
(3) 薬事関係法令に基づく許可登録及び薬事監視等に要した経費	444,000,000	368,899,662	0	75,100,338	83.1
(4) 健康安全研究センターの管理運営、試験検査及び調査研究等に要した経費	1,863,000,000	1,710,297,315	0	152,702,685	91.8
(5) 環境衛生対策、大気汚染医療費助成、環境保健対策、動物の愛護及び管理に要した経費	5,223,580,000	5,083,020,436	0	140,559,564	97.3
(6) 感染症予防法に基づく感染症予防医療対策等に要した経費	4,053,670,000	3,664,235,372	0	389,434,628	90.4
<b>9 社会福祉施設等の整備及び整備費補助に要した経費</b>	<b>63,671,723,000</b>	<b>50,410,709,122</b>	<b>120,403,000</b>	<b>13,140,610,878</b>	<b>79.2</b>
(1) 社会福祉施設等の整備に要した経費	9,779,166,000	6,823,382,522	120,403,000	2,835,380,478	69.8
(2) 社会福祉施設等の整備助成に要した経費	53,892,557,000	43,587,326,600	0	10,305,230,400	80.9
<b>10 地域病院の運営等に要した経費</b>	<b>14,422,000,000</b>	<b>13,094,991,309</b>	<b>0</b>	<b>1,327,008,691</b>	<b>90.8</b>
(1) 管理事務等に要した経費	13,601,408,000	12,455,893,485	0	1,145,514,515	91.6
地域病院等の運営、建物賃借料等、職員費及び管理事務費					
(2) 地域病院等の整備に要した経費	820,592,000	639,097,824	0	181,494,176	77.9

## 不用額説明

1 職員費の実績による残	1,058,273,628 円
2 安心こども基金積立金の実績による残	10,895,654,000
3 後期高齢者医療財政安定化基金拠出金等の実績による残	7,250,500,000
4 高齢保健福祉施設の実績による残	3,944,099,000
5 児童福祉施設等の実績による残	3,337,111,400
6 子供家庭支援区市町村包括補助事業の実績による残	2,762,020,000
7 医療施設等の実績による残	2,336,614,000
8 財政調整交付金の実績による残	2,208,196,000

9	定期借地権の一時金に対する補助事業の実績による残	1,531,309,000 円
10	医療費助成の実績による残	1,394,913,706
11	生活福祉資金等貸付事業補助の実績による残	1,329,775,000
12	医療費助成の実績による残	1,199,624,086
13	広域連合に対する都負担金等の実績による残	1,170,716,693
14	特別区・市に対する都負担金の実績による残	1,095,551,367
15	東京都介護職員キャリアパス導入促進事業の実績による残	1,015,843,706
16	地域病院等の運営の実績による残	981,359,219
17	各所整備の実績による残	914,180,307
18	医療保健政策区市町村包括補助事業の実績による残	872,877,000
19	小児疾病等医療費助成等の実績による残	763,003,388
20	施設開設準備経費助成特別対策事業の実績による残	734,423,000
21	心身障害者(児)医療費の助成の実績による残	678,357,768
22	地域支援事業交付金の実績による残	664,968,272
23	障害者(児)施設の実績による残	620,031,000
24	在宅療養移行体制強化事業の実績による残	583,028,338
25	区市町村在宅療養推進事業の実績による残	560,739,000
26	介護人材確保対策事業の実績による残	544,350,481
27	救命救急センターの実績による残	520,311,000
28	認証保育所事業等の実績による残	448,846,000
29	児童の保護委託(民間)の実績による残	423,212,143
30	児童福祉推進事業等の実績による残	377,220,842
31	母子父子福祉貸付資金会計繰出金の実績による残	340,004,000
32	母子医療体制の整備の実績による残	338,749,529
33	機能強化型地域包括支援センター等設置促進事業の実績による残	329,324,000
34	高齢社会対策区市町村包括補助事業の実績による残	326,324,000
35	保険基盤安定負担金の実績による残	312,565,828
36	定期利用保育事業の実績による残	276,976,000
37	休日・全夜間診療(一般)の実績による残	273,693,078
38	ケアハウス運営費補助の実績による残	270,775,909
39	地域病院等の整備の実績による残	181,494,176

40 建物賃借料等の実績による残	121,834,526 円
41 その他実績による残	13,137,728,274
計	68,126,578,664

	予算現額	支出済額	翌年度繰越額	不用額
合計	1,123,597,201,000 円	1,055,350,219,336 円	120,403,000 円	68,126,578,664 円

(9) 産業労働費	予算現額	支出済額	翌年度繰越額	不用額	執行率	79.5%
	円 477,842,555,000	円 380,098,747,655	円 628,005,000	円 97,115,802,345	〔決算書 7頁〕 〔事項別明細書 298頁〕	
<b>執行概要説明</b>						
	予算現額	支出済額	翌年度繰越額	不用額	執行率	
1 労働委員会及び同事務局の運営に要した経費	680,000,000 円	609,188,882 円	0 円	70,811,118 円	89.6%	
(1) 労働委員会に要した経費	231,627,000	218,655,010	0	12,971,990	94.4	
(2) 事務管理に要した経費	448,373,000	390,533,872	0	57,839,128	87.1	
職員費及び管理事務費						
2 産業労働局の管理運営に要した経費	1,124,987,000	1,027,223,289	0	97,763,711	91.3	
(1) 管理事務に要した経費	1,094,987,000	1,005,927,626	0	89,059,374	91.9	
職員費及び管理事務費						
(2) 産業政策の立案等に要した経費	30,000,000	21,295,663	0	8,704,337	71.0	
3 商工業の振興に要した経費	429,214,591,000	338,676,349,585	249,960,000	90,288,281,415	78.9	
(1) 管理事務に要した経費	2,432,631,000	2,403,189,322	0	29,441,678	98.8	
職員費及び管理事務費						
(2) 経営技術支援に要した経費	55,240,960,000	49,504,338,586	99,960,000	5,636,661,414	89.6	
販路開拓支援、創業支援、試験研究機関、地域商業の活性化、総合的支援、経営安定支援、技術支援等						
(3) 金融事業に要した経費	342,119,961,000	259,184,838,957	0	82,935,122,043	75.8	
中小企業制度融資、地域の金融機関と連携した新たな金融支援策、中小企業金融の信用補完等						
(4) 観光事業に要した経費	29,421,039,000	27,583,982,720	150,000,000	1,687,056,280	93.8	
受入環境の充実、外国人旅行者誘致の新たな展開、魅力を高める観光資源の開発、MICE誘致の推進等						
4 農林水産業の振興に要した経費	17,631,399,000	14,628,604,840	378,045,000	2,624,749,160	83.0	
(1) 管理事務に要した経費	4,104,898,000	4,065,258,234	0	39,639,766	99.0	
職員費及び管理事務費						

	予算現額	支出済額	翌年度繰越額	不用額	執行率
(2) 農業の施策に要した経費	3,338,442,000 円	2,637,265,558 円	0 円	701,176,442 円	79.0 %
食の安全・安心の確保、農林総合研究センターの運営等、農業経営の安定、農業振興計画及び情報提供等、農業基盤整備					
(3) 林業に要した経費	4,790,208,000	3,591,723,557	315,812,000	882,672,443	75.0
森林づくりの推進、森林計画及び情報提供等、森林産業の育成及び試験研究機関の運営					
(4) 水産業の施策に要した経費	1,970,327,000	1,614,374,951	0	355,952,049	81.9
漁業生産流通基盤の整備、島しょ農林水産総合センターの運営等、漁業資源の管理、漁業経営の安定					
(5) 緑化推進に要した経費	319,000,000	257,829,647	0	61,170,353	80.8
(6) 農林災害復旧に要した経費	2,451,524,000	1,872,583,647	62,233,000	516,707,353	76.4
林地荒廃復旧、農地・林道・治山施設災害復旧等					
(7) 小笠原振興に要した経費	657,000,000	589,569,246	0	67,430,754	89.7
<b>5 労働事業に要した経費</b>	<b>25,772,578,000</b>	<b>22,129,664,822</b>	<b>0</b>	<b>3,642,913,178</b>	<b>85.9</b>
(1) 管理事務に要した経費	4,812,449,000	4,770,370,240	0	42,078,760	99.1
職員費及び管理事務費					
(2) 就業促進事業に要した経費	9,973,129,000	8,712,759,232	0	1,260,369,768	87.4
しごとセンター事業、就業確保対策、緊急雇用創出事業等、山谷地区等労働者雇用対策、シルバー人材センター助成等					
(3) 労政事業に要した経費	4,172,000,000	3,364,060,644	0	807,939,356	80.6
正規雇用等転換促進助成事業等、中小企業従業員融資資金貸付、労働相談情報センター等の管理運営等					
(4) 職業能力開発事業に要した経費	6,815,000,000	5,282,474,706	0	1,532,525,294	77.5
能力開発訓練、時間講師、職業能力開発センターの管理運営等、能力向上訓練、訓練手当等					
<b>6 施設整備に要した経費</b>	<b>3,419,000,000</b>	<b>3,027,716,237</b>	<b>0</b>	<b>391,283,763</b>	<b>88.6</b>
(1) 労政施設等の整備	38,408,000	29,920,640	0	8,487,360	77.9
(2) 職業能力開発センター等施設整備	382,356,000	311,276,645	0	71,079,355	81.4
(3) 商工施設の整備	1,279,259,000	1,127,337,919	0	151,921,081	88.1
(4) 農林水産施設の整備	1,718,977,000	1,559,181,033	0	159,795,967	90.7

## 不 用 額 説 明

1	落札差金	1,185,351,527 円
2	職員費の実績による残	99,794,619
3	中小企業制度融資の実績による残	52,800,000,000
4	地域の金融機関と連携した新たな金融支援策の実績による残	20,777,795,479
5	制度融資信用保証料補助の実績による残	8,499,296,723
6	魅力ある商店街づくりの実績による残	1,882,264,434
7	能力開発訓練の実績による残	917,359,272
8	東京国際フォーラムの運営の実績による残	607,554,478
9	国庫支出金の減額による残	503,826,156
10	試験研究機関の実績による残	344,582,521
11	国際展示場の運営の実績による残	191,074,443
12	能力開発給付金の支給実績による残	185,347,528
13	中小企業設備リース事業の実績による残	123,512,927
14	小規模企業対策事業の実績による残	123,158,856
15	しごとセンター事業の実績による残	100,549,663
16	森林循環促進事業の実績による残	71,336,739
17	緑化推進経費の実績による残	61,170,353
18	緊急雇用創出事業等の実績による残	54,842,899
19	保証債務履行損失補助事業の実績による残	41,106,650
20	観光まちづくり事業の実績による残	16,101,612
21	その他実績による残	8,529,775,466

計 97,115,802,345

	予 算 現 額	支 出 済 額	翌年度繰越額	不 用 額
合 計	477,842,555,000 円	380,098,747,655 円	628,005,000 円	97,115,802,345 円



(10) 土木費	予算現額	支出済額	翌年度繰越額	不用額	執行率	81.4%
	円 476,318,346,000	円 387,876,579,985	円 30,742,733,000	円 57,699,033,015	〔決算書 8頁〕 〔事項別明細書 330頁〕	

## 執行概要説明

	予算現額	支出済額	翌年度繰越額	不用額	執行率
1 土木管理に要した経費	24,132,035,000 円	20,843,481,644 円	373,529,000 円	2,915,024,356 円	86.4%
(1) 管理事務に要した経費	15,508,673,000	15,031,259,332	0	477,413,668	96.9
補助事業(負担率10/10) - 市町村指導監督事務費等 単独事業 - 職員費及び管理費					
(2) 土木技術の支援及び土木 技術職員の人材育成等に 要した経費	213,000,000	197,802,012	0	15,197,988	92.9
技術支援、技術情報、新技術評価、土木技術研修					
(3) 庁舎の整備に要した経費	542,000,000	517,648,575	0	24,351,425	95.5
第五建設事務所江戸川区庁舎改修外9箇所					
(4) 市町村の施行する土木事 業に対する補助に要した 経費	5,783,062,000	4,773,325,685	353,429,000	656,307,315	82.5
道路事業、公園事業、交通安全施設整備事業、河川事業等					
(5) 公共事業の施行に伴い、 建築物の移転、土地の購 入等資金の貸付に要した 経費	284,300,000	122,911,897	20,100,000	141,288,103	43.2
(6) 代替地の購入に要した経 費	1,801,000,000	200,534,143	0	1,600,465,857	11.1
2 道路橋梁事業に要した経費	303,527,081,000	237,855,583,583	19,488,241,000	46,183,256,417	78.4
(1) 管理事務に要した経費	2,477,304,000	2,475,975,899	0	1,328,101	99.9
職員費及び管理費					
(2) 道路管理事務に要した経 費	478,000,000	452,202,089	0	25,797,911	94.6
道路台帳整備、道路管理システム、道路占用等					
(3) 駐車場の管理運営に要し た経費	2,000,000	1,591,368	0	408,632	79.6
監理費					

	予 算 現 額	支 出 済 額	翌年度繰越額	不 用 額	執 行 率
(4) 都管理の道路の維持管理に要した経費	21,553,000,000 円	19,684,627,845 円	0 円	1,868,372,155 円	91.3 %
附属物維持、路面維持、区部清掃、道路施設維持等					
(5) 都管理の橋梁の維持管理に要した経費	3,957,000,000	3,550,509,605	0	406,490,395	89.7
橋梁修理、維持塗装等					
(6) 道路の補修に要した経費	24,571,598,000	21,295,556,446	1,630,277,000	1,645,764,554	86.7
補助事業(補助率5.5/10) - 路面補修(新宿区市谷本村町外)等 単独事業 - 路面補修(大田区上池台四丁目~一丁目外)、道路施設整備、街路樹整備、沿道整備等					
(7) 交通安全施設の整備に要した経費	29,898,224,000	23,560,682,134	2,216,149,000	4,121,392,866	78.8
補助事業(補助率5.5/10) - 無電柱化の推進、交差点改良、歩道整備等 単独事業 - 無電柱化の推進、歩道整備、交差点改良等					
(8) 災害の発生の恐れのある道路の改良に要した経費	4,278,333,000	3,741,585,348	402,664,000	134,083,652	87.5
補助事業(補助率1/2、5.5/10、3/5) - 道路災害防除工事(檜原村南郷外24箇所) 単独事業 - 道路災害防除工事(奥多摩町川野外61箇所)等					
(9) 道路の新設及び改修に要した経費	12,497,464,000	8,466,616,992	1,317,195,000	2,713,652,008	67.7
補助事業(負担率1/3、補助率5.5/10) - 辻原町田線(町田市鶴間)外30箇所等 単独事業 - 神湊八重根港線(八丈町大賀郷)外50箇所、新みちづくり・まちづくりパートナー事業等					
(10) 街路の新設及び改修に要した経費	152,980,549,000	111,041,917,150	10,670,734,000	31,267,897,850	72.6
補助事業(負担率1/3、1/2、補助率1/2、5.5/10) - 環状第2号線(中央区晴海五丁目~港区東新橋一丁目)外124箇所等 単独事業 - 環状第2号線(中央区晴海五丁目~港区東新橋一丁目)外167箇所等					
(11) 橋梁の新設、架設及び補修に要した経費	22,922,255,000	16,797,706,167	3,251,222,000	2,873,326,833	73.3
補助事業(補助率5.5/10) - 若潮橋外5橋、長寿命化(11橋)、耐震補強(15橋) 単独事業 - 高浜橋外10橋、長寿命化(24橋)、耐震補強(41橋)等					

	予 算 現 額	支 出 済 額	翌年度繰越額	不 用 額	執 行 率
(12) 小笠原諸島の道路の整備 に要した経費	345,354,000 円	290,606,452 円	0 円	54,747,548 円	84.1 %
補助事業 (負担率3/5) 一沖港北港線 (小笠原村母島猪熊谷) 外1箇所 単独事業一 大村洲崎小港線 (小笠原村父島吹上谷) 外1箇所等					
(13) 国が直轄施行する道路事 業に対する都の負担金に 要した経費	27,563,000,000	26,496,006,088	0	1,066,993,912	96.1
道路事業 (負担割合1/4、1/3、1/2)					
(14) 道路災害復旧に要した経 費	3,000,000	0	0	3,000,000	0
<b>3 河川事業に要した経費</b>	<b>84,959,345,000</b>	<b>69,731,051,292</b>	<b>8,958,843,000</b>	<b>6,269,450,708</b>	<b>82.1</b>
(1) 管理事務に要した経費	1,913,839,000	1,891,896,039	0	21,942,961	98.9
職員費及び管理費					
(2) 河川の維持管理に要した 経費	4,656,000,000	4,087,942,306	0	568,057,694	87.8
補助事業 (補助率9.5/10、10/10) 一一般公共海岸管理、水害 統計調査 単独事業一 護岸堤防、水門及び排水機場33箇所、調節池27箇所 等					
(3) 水防用機械の維持管理及 び水防倉庫の補修等に要 した経費	235,000,000	200,634,978	0	34,365,022	85.4
情報管理、水防倉庫等					
(4) 被害のおそれのある在来 護岸の局部的改良等に要 した経費	2,392,806,000	1,661,112,582	276,844,000	454,849,418	69.4
補助事業 (補助率1/2) 一高潮対策 (1排水機場) 単独事業一 河川改修 (中小区間8河川)、高潮対策 (高潮区間 2河川、1水門、2排水機場等)、水防災総合情報システム等					
(5) 河川の環境整備に要した 経費	1,827,727,000	1,544,702,770	136,703,000	146,321,230	84.5
補助事業 (補助率1/3、1/2) 一河川しゅんせつ等 単独事業一 河川しゅんせつ等					
(6) 河川の整備に要した経費	23,976,277,000	17,709,961,709	3,425,544,000	2,840,771,291	73.9
補助事業 (負担率1/2、補助率1/2) 一古川外20河川 単独事業一 善福寺川外26河川等					

	予 算 現 額	支 出 済 額	翌年度繰越額	不 用 額	執行率
(7) 高潮防御施設、江東内部河川及びスーパー堤防等の整備並びに東部低地帯における耐震・耐水対策に要した経費	32,699,223,000 円	27,349,099,352 円	4,327,421,000 円	1,022,702,648 円	83.6 %
補助事業(補助率1/2) - 高潮防御施設、江東内部河川施設、スーパー堤防等整備、東部低地帯耐震・耐水対策事業等 単独事業 - 高潮防御施設、江東内部河川施設、スーパー堤防等整備、東部低地帯耐震・耐水対策事業等					
(8) 砂防指定地内堰堤等及び海岸保全区域内の護岸等の施設整備に要した経費	6,190,115,000	4,917,714,248	460,949,000	811,451,752	79.4
補助事業(補助率1/3、1/2、5.5/10) - 砂防(地の岡沢外13箇所)、急傾斜地崩壊対策(藤原外4箇所)、海岸保全(和田浜海岸外2箇所)等 単独事業 - 急傾斜地崩壊対策(山津山川外21箇所)、砂防(海沢川外37箇所)、海岸保全(和田浜海岸外6箇所)等					
(9) 小笠原諸島の砂防施設等の整備に要した経費	90,614,000	85,261,912	0	5,352,088	94.1
補助事業(負担率1/2) - 大谷川 単独事業 - 大谷川外1箇所					
(10) 国が直轄施行する河川事業に対する都の負担金に要した経費	8,300,000,000	7,953,784,303	0	346,215,697	95.8
河川事業(負担割合3/10、1/3、1/2)					
(11) 河川の災害復旧に要した経費	2,677,744,000	2,328,941,093	331,382,000	17,420,907	87.0
補助事業(負担率5.5/10) - 大金沢 単独事業 - 大金沢外2箇所					
<b>4 公園霊園事業に要した経費</b>	<b>63,699,885,000</b>	<b>59,446,463,466</b>	<b>1,922,120,000</b>	<b>2,331,301,534</b>	<b>93.3</b>
(1) 管理事務に要した経費	3,210,709,000	3,182,663,363	0	28,045,637	99.1
職員費及び管理費					
(2) 公園及び付属施設の維持管理に要した経費	9,815,000,000	9,614,180,392	0	200,819,608	98.0
指定管理者制度(78箇所)、直営公園管理(2箇所)					
(3) 動物園の維持管理に要した経費	5,645,000,000	5,636,621,563	0	8,378,437	99.9
指定管理者制度、動物園管理事業					

	予 算 現 額	支 出 済 額	翌年度繰越額	不 用 額	執 行 率
(4) 霊園及び葬儀所の維持管理に要した経費	1,919,000,000 円	1,908,094,599 円	0 円	10,905,401 円	99.4 %
指定管理者制度 (8霊園、1葬儀所)、貸付管理料徴収等					
(5) 公園造成に要した経費	38,076,512,000	34,756,965,468	1,682,328,000	1,637,218,532	91.3
補助事業 (補助率1/3、1/2、5.5/10) - 公園整備 (戸山公園外8公園) 等					
単独事業 - 公園整備 (城北中央公園外24公園) 等					
(6) 動物園の施設整備に要した経費	3,334,457,000	2,892,924,429	225,779,000	215,753,571	86.8
単独事業 - 恩賜上野動物園、多摩動物公園等					
(7) 霊園及び葬儀所の整備に要した経費	1,557,207,000	1,315,884,551	14,013,000	227,309,449	84.5
単独事業 - 8霊園の整備、瑞江葬儀所等					
(8) 小笠原公園の整備に要した経費	142,000,000	139,129,101	0	2,870,899	98.0
補助事業 (補助率1/2) - 都市公園					
単独事業 - 都市公園					

## 不 用 額 説 明

1 経費節約				627,400,000 円	
2 落札差金				3,338,045,825	
3 職員費の実績による残				139,725,915	
4 その他実績による残				53,593,861,275	
計				57,699,033,015	
合 計	476,318,346,000	387,876,579,985	30,742,733,000	57,699,033,015	

(11) 港 湾 費	予 算 現 額	支 出 済 額	翌年度繰越額	不 用 額	執行率 82.0 %
	円 89,565,108,000	円 73,461,819,427	円 6,748,043,000	円 9,355,245,573	(決算書 8頁) 事項別明細書 374頁

## 執行概要説明

	予 算 現 額	支 出 済 額	翌年度繰越額	不 用 額	執行率
1 港湾管理に要した経費	760,700,000 円	690,047,375 円	0 円	70,652,625 円	90.7 %
職員費及び管理事務費等					
2 東京港の管理運営及び港湾施設等の建設整備に要した経費	67,299,145,000	53,799,767,622	5,964,978,000	7,534,399,378	79.9
(1) 管理費等及び職員費に要した経費	3,703,599,000	3,640,236,917	0	63,362,083	98.3
職員費及び管理事務費等					
(2) 港湾施設の管理運営等に要した経費	2,447,000,000	2,085,613,497	0	361,386,503	85.2
ふ頭・客船ターミナル運営、直営しゅんせつ、通信施設運営、東京ヘリポート運営、三港連携事業の実施等					
(3) 臨港道路、海上公園等の維持管理に要した経費	2,622,000,000	2,554,474,571	0	67,525,429	97.4
公園管理、海底トンネル管理、臨港交通施設運営、道路管理					
(4) 海岸保全施設の維持管理に要した経費	726,000,000	677,950,532	0	48,049,468	93.4
防潮堤、水門、排水機場等					
(5) 東京港の建設整備に要した経費	23,533,945,000	17,850,948,989	3,535,683,000	2,147,313,011	75.9
補助事業（負担率5/10、補助率1/3、5/10）—道路・橋梁整備、ふ頭整備、岸壁・道路改修等 単独事業—ふ頭整備、道路・橋梁整備、港湾厚生施設等整備、岸壁・道路改修等、内港地区再開発等 国直轄事業—道路・橋梁整備等					
(6) 港湾の環境整備に要した経費	3,117,197,000	2,614,916,101	254,314,000	247,966,899	83.9
補助事業（補助率5/10）—海の森公園等 単独事業—海の森公園、既設公園改修等					
(7) 運河の汚泥しゅんせつに要した経費	329,000,000	324,691,911	0	4,308,089	98.7
補助事業（補助率1/2）—汚泥しゅんせつ 単独事業—排砂管設置・撤去等					

	予 算 現 額	支 出 済 額	翌年度繰越額	不 用 額	執 行 率
(8) 廃棄物処理場の建設整備 に要した経費	14,155,000,000 円	12,313,599,103 円	212,460,000 円	1,628,940,897 円	87.0 %
補助事業(補助率 2.70/10)－新海面処分場 単独事業－新海面処分場等					
(9) 海岸保全施設の建設整備 に要した経費	10,565,404,000	9,631,836,001	319,037,000	614,530,999	91.2
補助事業(負担率2/5、補助率1/2)－防潮堤、水門改良、都市 海岸高度化、内部護岸、施設改修等 単独事業－防潮堤、都市海岸高度化、施設改修等					
(10) 東京港埠頭株式会社に対 する貸付金	6,100,000,000	2,105,500,000	1,643,484,000	2,351,016,000	34.5
外貿埠頭建設費貸付金					
<b>3 地方港湾・漁港・空港の管 理運営及び建設整備に要し た経費</b>	<b>21,505,263,000</b>	<b>18,972,004,430</b>	<b>783,065,000</b>	<b>1,750,193,570</b>	<b>88.2</b>
(1) 管理費等及び職員費に要 した経費	2,042,650,000	1,814,751,396	0	227,898,604	88.8
職員費及び管理事務費、離島航路・航空路補助等					
(2) 島しょ港湾施設等の管理 運営に要した経費	1,208,000,000	1,142,821,840	0	65,178,160	94.6
港湾・漁港・空港施設運営					
(3) 地方港湾の建設整備に要 した経費	8,757,068,000	8,172,414,399	0	584,653,601	93.3
補助事業(補助率5/10、3/5、6/10、8/10、9/10)－元町港外 11港 単独事業－元町港外14港等					
(4) 漁港の建設整備に要した 経費	6,661,928,000	5,365,553,068	735,629,000	560,745,932	80.5
補助事業(負担率2/3、85/100、補助率55/100、1/2、5.5/10、 55/100、60/100、2/3、8/10、80/100)－野増漁港外12港 単独事業－元町漁外19港等、計画調査等					
(5) 島しょ海岸保全施設の建 設整備に要した経費	1,638,685,000	1,530,229,781	0	108,455,219	93.4
補助事業(負担率5.5/10、11/20、補助率1/3、5/10)－港湾海 岸 (新島港外4港)、漁港海岸(野増漁港外1港) 単独事業－港湾海岸(岡田港外8港)、漁港海岸(野増漁港)、 計画調査等					
(6) 空港等の建設整備に要し た経費	1,035,000,000	784,302,089	47,436,000	203,261,911	75.8
単独事業－大島空港外4空港、調布飛行場等					

	予 算 現 額	支 出 済 額	翌年度繰越額	不 用 額	執 行 率
(7) 災害復旧に要した経費	161,932,000 円	161,931,857 円	0 円	143 円	100.0 %

補助事業 (負担率4/5)

## 不 用 額 説 明

1 経費節約				30,986,000 円	
2 落札差金				2,285,790,290	
3 職員費の給料等の実績による残				69,656,241	
4 中央防波堤外側外貨コンテナふ頭整備事業等の実績による残				2,351,016,000	
5 しゅんせつ土砂広域処分等の実績による残				993,984,557	
6 道路・橋梁整備の実績による残				847,996,710	
7 離島航路補助の実績による残				200,621,714	
8 中央防波堤外側廃棄物処分場の建設発生土受入委託等の実績による残				100,536,722	
9 ふ頭運営の施設管理の実績による残				30,630,038	
10 管理事務費の普通旅費等の実績による残				29,884,920	
11 防潮堤、水門、排水機場等の維持管理の実績による残				28,980,613	
12 管理事務費の光熱水費等の実績による残				28,748,056	
13 港湾・漁港施設運営の光熱水費等の実績による残				25,518,048	
14 空港施設運営の光熱水費等の実績による残				22,199,353	
15 臨港交通施設運営の委託料等の実績による残				6,127,997	
16 離島航空路補助の実績による残				5,480,914	
17 港湾広報の広報・案内業務委託等の実績による残				4,559,425	
18 運営管理の港湾審議会等の実績による残				3,403,939	
19 管理事務費の時間外勤務手当等の実績による残				3,158,580	
20 技術管理の水準測量委託等の実績による残				2,931,523	
21 その他実績による残				2,283,033,933	
計				9,355,245,573	
合 計	89,565,108,000	73,461,819,427	6,748,043,000	9,355,245,573	



(12) 教育費	予算現額	支出済額	翌年度繰越額	不用額	執行率 98.5%
	円 747,525,897,000	円 736,104,843,637	円 0	円 11,421,053,363	(決算書 8頁) 事項別明細書 398頁

## 執行概要説明

	予算現額	支出済額	不用額	執行率
<b>1 教育管理に要した経費</b>	23,475,272,000 円	21,871,824,388 円	1,603,447,612 円	93.2%
(1) 教育委員会の運営に要した経費	33,103,000	28,781,800	4,321,200	86.9
委員の報酬、管理運営費				
(2) 管理費及び職員費等	15,055,538,000	14,258,923,594	796,614,406	94.7
事務局の運営、職員費等				
(3) 調査・統計・広報に要した経費	38,180,000	31,605,925	6,574,075	82.8
(4) 行政訴訟に要した経費	44,983,000	43,834,838	1,148,162	97.4
(5) 出張所に要した経費	61,752,000	58,632,679	3,119,321	94.9
(6) 免許及び選考に要した経費	297,870,000	276,494,462	21,375,538	92.8
(7) 教職員任免等に要した経費	108,511,000	99,155,722	9,355,278	91.4
(8) 電子計算事務に要した経費	677,039,000	626,331,391	50,707,609	92.5
(9) 学校保健給食に要した経費	5,157,339,000	4,815,630,977	341,708,023	93.4
特別支援学校給食調理業務委託、学校医等の嘱託、高等学校校定時制(夜間)課程学校給食調理業務委託、教職員の健康管理、児童・生徒の健康管理等				
(10) 耐震化事業推進に要した経費	1,896,139,000	1,552,140,000	343,999,000	81.9
(11) 冷房化事業推進に要した経費	104,818,000	80,293,000	24,525,000	76.6
<b>2 小・中学校に要した経費</b>	428,022,302,000	425,870,631,266	2,151,670,734	99.5
(1) 小学校の職員費等	279,166,713,000	277,655,882,094	1,510,830,906	99.5
職員費、非常勤講師報酬、緑の学び舎づくり事業等				
(2) 中学校の職員費等	148,829,649,000	148,191,787,069	637,861,931	99.6
職員費、非常勤講師報酬、旅費、都立中高一貫教育校管理運営費等				
(3) 入学検査に要した経費	22,880,000	20,306,159	2,573,841	88.8
(4) 小・中学校施設指導調査に要した経費	3,060,000	2,655,944	404,056	86.8

	予算現額	支出済額	不用額	執行率
3 高等学校に要した経費	132,718,561,000 円	130,477,378,346 円	2,241,182,654 円	98.3%
(1) 管理費及び職員費等	132,438,948,000	130,276,181,842	2,162,766,158	98.4
職員費、高等学校管理運営費、非常勤講師報酬等				
(2) 入学検査に要した経費	279,613,000	201,196,504	78,416,496	72.0
4 特別支援学校に要した経費	65,819,346,000	64,799,529,461	1,019,816,539	98.5
(1) 管理費及び職員費等	64,524,990,000	63,521,887,095	1,003,102,905	98.4
職員費、学校管理運営費、非常勤講師報酬等				
(2) 就学奨励に要した経費	1,294,356,000	1,277,642,366	16,713,634	98.7
5 教職員の福利厚生に要した経費	1,445,000,000	1,405,601,256	39,398,744	97.3
(1) 教職員の福利厚生事業に要した経費	560,122,000	539,712,569	20,409,431	96.4
公立学校共済組合業務負担金等				
(2) 教職員住宅の維持管理に要した経費	212,499,000	200,620,161	11,878,839	94.4
(3) 教職員住宅の建設に要した経費	672,379,000	665,268,526	7,110,474	98.9
6 退職手当及び年金に要した経費	51,798,444,000	50,688,132,434	1,110,311,566	97.9
(1) 恩給に要した経費	206,773,000	204,552,071	2,220,929	98.9
(2) 退職手当に要した経費	51,591,671,000	50,483,580,363	1,108,090,637	97.9
7 教育指導奨励に要した経費	10,828,653,000	9,812,604,105	1,016,048,895	90.6
(1) 職員費	960,143,000	944,367,452	15,775,548	98.4
(2) 指導研修に要した経費	9,384,220,000	8,443,727,982	940,492,018	90.0
スクールカウンセラーの配置、国際理解教育の推進、都立高等学校海外留学等支援事業等				
(3) 教育センター施設の管理運営に要した経費	484,290,000	424,508,671	59,781,329	87.7
教職員研修センター、教育相談センター				
8 社会教育に要した経費	7,415,000,000	6,885,941,771	529,058,229	92.9
(1) 職員費	1,270,915,000	1,250,966,877	19,948,123	98.4
(2) 社会教育の振興に要した経費	2,264,157,000	1,988,746,590	275,410,410	87.8
放課後子供教室、学校支援ボランティア推進協議会事業、都立学校公開講座等				

	予算現額	支出済額	不用額	執行率
(3) 文化財保護に要した経費	1,140,544,000 円	1,052,097,729 円	88,446,271 円	92.2 %
文化財の保護管理、埋蔵文化財調査センターの管理運営、埋蔵文化財現地調査等				
(4) 社会教育施設の管理運営に要した経費	2,739,384,000	2,594,130,575	145,253,425	94.7
ユース・プラザ整備等事業、図書館等				
<b>9 施設整備に要した経費</b>	<b>26,003,319,000</b>	<b>24,293,200,610</b>	<b>1,710,118,390</b>	<b>93.4</b>
(1) 都立学校施設整備に要した経費	24,502,519,000	22,911,619,378	1,590,899,622	93.5
特別支援教育推進計画に基づく増改修等、高等学校老朽校舎改築、都立学校の大規模改修等				
(2) 社会教育施設整備に要した経費	1,279,923,000	1,235,075,600	44,847,400	96.5
都立図書館施設整備、東京スポーツ文化館改修工事				
(3) 諸施設整備に要した経費	220,877,000	146,505,632	74,371,368	66.3
教職員研修センター内部改修工事、旧前田邸の保存整備				

## 不用額説明

1 経費節約			258,114,000 円	
2 落札差金			906,722,029	
3 職員費の実績による残			765,688,653	
4 学校管理運営費・設備整備費等の実績による残			2,733,695,948	
5 指導奨励費の実績による残			948,104,256	
6 施設整備費の実績による残			924,259,548	
7 事務局運営費の実績による残			710,641,837	
8 社会教育費の実績による残			470,248,172	
9 非常勤講師報酬の実績による残			257,619,573	
10 旅費の実績による残			236,817,080	
11 その他実績による残			3,209,142,267	
計			11,421,053,363	
合計	747,525,897,000	736,104,843,637	11,421,053,363	

(13) 学 務 費	予 算 現 額	支 出 済 額	翌年度繰越額	不 用 額	執行率 92.6 %
	円 201,394,562,000	円 186,568,401,966	円 0	円 14,826,160,034	( 決算書 8 頁 ) ( 事項別明細書 438 頁 )

## 執行概要説明

	予 算 現 額	支 出 済 額	不 用 額	執行率
1 公立大学法人の支援等に要した経費 運営費交付金、施設整備費、施設改修費、職員費及び管理事務費等	22,402,000,000 円	22,058,329,944 円	343,670,056 円	98.5 %
2 私立学校振興に要した経費	177,074,562,000	163,709,563,242	13,364,998,758	92.5
(1) 管理事務に要した経費 職員費及び管理事務等	829,984,000	710,623,774	119,360,226	85.6
(2) 私立学校助成に要した経費 私立幼稚園・小・中・高等学校等経常費補助、私立高等学校等 就学支援金、私立高等学校等特別奨学金補助、私立幼稚園等園 児保護者負担軽減事業費補助、私立学校安全対策促進事業費補 助等	176,244,578,000	162,998,939,468	13,245,638,532	92.5
3 育英資金貸付事務等に要した経費 育英資金事業等	1,918,000,000	800,508,780	1,117,491,220	41.7

## 不用額説明

1 落札差金	140,407,527 円
2 職員費の実績による残	15,603,539
3 私立高等学校等就学支援金の実績による残	5,745,358,914
4 私立学校安全対策促進事業費補助の実績による残	4,212,677,502
5 育英資金事業の実績による残	1,102,708,685
6 私立幼稚園等園児保護者負担軽減事業費補助の実績による残	776,953,700
7 認定こども園新制度移行支援特別補助の実績による残	392,978,202
8 私立学校外国語指導助手活用事業費補助の実績による残	283,630,300
9 私立幼稚園等施設型給付費負担金の実績による残	282,636,575
10 認定こども園整備費等補助の実績による残	265,104,000
11 私立学校教育振興資金融資利子補給の実績による残	185,483,429
12 標準運営費交付金の実績による残	82,632,485

13	その他実績による残			1,339,985,176 円
	計			14,826,160,034
		予 算 現 額	支 出 済 額	不 用 額
合 計		201,394,562,000 円	186,568,401,966 円	14,826,160,034 円

(14) 警察費	予算現額	支出済額	翌年度繰越額	不用額	執行率	96.6%
	円	円	円	円	〔決算書 8頁〕 〔事項別明細書 444頁〕	
	628,582,392,000	607,350,390,862	287,972,000	20,944,029,138		
<b>執行概要説明</b>						
	予算現額	支出済額	翌年度繰越額	不用額	執行率	
1 警察管理に要した経費	492,632,803,000 円	487,168,557,920 円	186,546,000 円	5,277,699,080 円	98.9%	
(1) 公安委員会に要した経費	36,637,000	32,863,801	0	3,773,199	89.7	
(2) 管理事務に要した経費	473,567,590,000	469,858,445,970	0	3,709,144,030	99.2	
	職員費、警察情報管理システムの運営費、管理事務費、被服調製費、通信施設の管理費、被留置者給食費等					
(3) 職員の福利厚生に要した経費	376,788,000	343,996,717	0	32,791,283	91.3	
	職員福利厚生費、待機宿舍管理運営費					
(4) 職員の健康管理に要した経費	669,734,000	660,921,945	0	8,812,055	98.7	
	健康診断実施費、健康診断用品及び薬剤費等、嘱託医報酬等					
(5) 職員の教養及び警察表彰等に要した経費	1,308,086,000	1,190,285,876	0	117,800,124	91.0	
	職員教養費、警察官採用費等、警察表彰費					
(6) 警察装備の整備及び維持管理に要した経費	11,618,740,000	10,259,009,654	186,546,000	1,173,184,346	88.3	
	自動車管理費、ヘリコプター管理費、災害対策資器材費、船舶管理費、原付自転車及び自転車管理費、その他装備資器材費					
(7) 運転免許業務に要した経費	5,055,228,000	4,823,033,957	0	232,194,043	95.4	
	運転免許業務管理費、運転者教育費、交通違反者行政処分経費					
2 退職手当及び恩給に要した経費	34,637,708,000	34,252,078,385	0	385,629,615	98.9	
(1) 恩給・扶助料等に要した経費	1,410,079,000	1,382,784,209	0	27,294,791	98.1	
	恩給及び扶助料、事務費					
(2) 退職手当等に要した経費	33,227,629,000	32,869,294,176	0	358,334,824	98.9	
	退職手当					
3 警察活動に要した経費	49,354,595,000	43,349,584,268	62,504,000	5,942,506,732	87.8	

	予 算 現 額	支 出 済 額	翌年度繰越額	不 用 額	執行率
(1) 交通指導取締に要した経費 駐車違反の取締費、交通違反取締等、交通対策調査研究費、交通安全指導費、交通犯罪の捜査	8,061,742,000 円	7,696,114,561 円	0 円	365,627,439 円	95.5 %
(2) 交通安全施設管理に要した経費 交通信号施設維持管理費、パーキングメーター等維持管理費、道路標識維持管理費	10,906,042,000	9,618,119,507	12,555,000	1,275,367,493	88.2
(3) 交通安全施設整備に要した経費 交通信号施設整備費、道路標識整備費、道路標示整備費	15,318,564,000	12,157,280,058	49,949,000	3,111,334,942	79.4
(4) 警備・地域警察に要した経費 雑踏警備及び110番運営費、地域警察運営費、駐在所家族協力報償費、防災広報費等	5,840,201,000	5,267,562,679	0	572,638,321	90.2
(5) 刑事警察に要した経費 犯罪捜査費等、警察署鑑識費、組織犯罪対策費	7,241,399,000	6,865,096,914	0	376,302,086	94.8
(6) 生活安全警察に要した経費 保安事犯取締費、生活安全対策費、少年非行防止対策費、少年犯罪取締費	1,986,647,000	1,745,410,549	0	241,236,451	87.9
<b>4 警察施設費</b>	<b>51,957,286,000</b>	<b>42,580,170,289</b>	<b>38,922,000</b>	<b>9,338,193,711</b>	<b>82.0</b>
(1) 施設管理費 光熱水費等、保守委託及び事業委託、土地建物等賃借料、庁舎維持補修費	15,058,744,000	13,444,846,938	0	1,613,897,062	89.3
(2) 改修費 既存施設改修、待機宿舍環境整備、空調設備改修	1,895,727,000	1,530,357,046	0	365,369,954	80.7
(3) 建設費 庁舎建設費、待機宿舍建設費、用地買収費等	35,002,815,000	27,604,966,305	38,922,000	7,358,926,695	78.9

## 不 用 額 説 明

1 落札差金	6,960,813,182 円
2 職員費の実績による残	2,564,486,730
3 交通信号機改良等工事費の実績による残	2,841,272,318
4 庁舎等建設設計等委託の実績による残	900,493,509

5	光熱水費の実績による残	704,493,722 円
6	用地買収費の実績による残	652,130,640
7	車両等燃料費の実績による残	441,204,976
8	電話料金、電話回線専用料等の実績による残	370,261,456
9	退職手当の実績による残	358,334,748
10	警察車両等備品購入の実績による残	294,575,613
11	支給品及び貸与品調製費、被留置者給食費等の実績による残	280,875,935
12	交通管制機構施設等回線料の実績による残	238,318,334
13	各種装備資器材の購入、修繕料等の実績による残	232,294,587
14	交通信号施設整備設計、道路標示設計委託等の実績による残	218,308,360
15	施設の保守、廃棄物処理等委託の実績による残	200,665,972
16	通信指令システム機器、駐在所ネットワーク化用機器等借上の実績による残	200,421,725
17	捜査管理システム機器等借上の実績による残	193,833,348
18	土地建物賃借料等の実績による残	193,351,657
19	警察活動用報償費等の実績による残	148,673,384
20	雑踏警備用品等備品の実績による残	128,866,510
21	交通信号施設等電気料の実績による残	122,235,528
22	調査事務等委託の実績による残	120,008,052
23	運転者教育、運転免許業務管理等委託の実績による残	117,655,587
24	地域警察活動総合支援システム開発等の実績による残	108,999,070
25	鑑識、捜査活動用消耗品等の実績による残	100,111,206
26	補償金の実績による残	98,471,178
27	交通信号施設保守管理等委託の実績による残	94,426,108
28	違法駐車対策用品等の実績による残	91,219,391
29	違法駐車対策通知文書郵送料等の実績による残	84,108,543
30	警察情報管理システム保守等の実績による残	82,662,187
31	庁舎維持修繕料等の実績による残	81,103,504
32	改修設計委託等の実績による残	79,730,712
33	運転免許証作成品、運転者教育活動用品等の実績による残	67,137,897
34	その他実績による残	1,572,483,469



計				20,944,029,138 円
	予 算 現 額	支 出 済 額	翌年度繰越額	不 用 額
合 計	628,582,392,000 円	607,350,390,862 円	287,972,000 円	20,944,029,138 円

(15) 消 防 費	予 算 現 額	支 出 済 額	翌年度繰越額	不 用 額	執行率 98.6 %
	円 245,448,266,000	円 242,119,561,178	円 9,830,000	円 3,318,874,822	(決算書 9頁) 事項別明細書 462頁)

## 執行概要説明

	予 算 現 額	支 出 済 額	翌年度繰越額	不 用 額	執行率
<b>1 消防管理に要した経費</b>	187,883,116,000 円	186,697,540,791 円	9,830,000 円	1,175,745,209 円	99.4 %
(1) 職員費及び管理事務等に要した経費	184,605,116,000	183,583,797,562	9,830,000	1,011,488,438	99.4
職員費及び管理事務等					
(2) 職員の福利厚生に要した経費	93,000,000	91,058,057	0	1,941,943	97.9
(3) 職員の健康管理に要した経費	361,000,000	319,135,479	0	41,864,521	88.4
(4) 人事管理、職員の教養、採用等に要した経費	942,000,000	885,932,175	0	56,067,825	94.0
(5) 情報処理業務に要した経費	1,882,000,000	1,817,617,518	0	64,382,482	96.6
<b>2 消防活動に要した経費</b>	21,452,150,000	20,416,920,578	0	1,035,229,422	95.2
(1) 消火、救助、特殊災害活動等の消防活動業務及び大規模災害等対策資器材の整備に要した経費	837,000,000	762,735,555	0	74,264,445	91.1
(2) 都民指導、防災教育、震災対策等に要した経費	938,000,000	902,839,524	0	35,160,476	96.3
(3) 救急活動、応急救護知識・技術の普及等に要した経費	2,181,000,000	2,008,071,973	0	172,928,027	92.1
(4) 消防技術者試験・講習、危険物規制業務、火災予防業務等に要した経費	759,000,000	688,334,130	0	70,665,870	90.7
(5) 消防車両・個人装備・通信施設・消防艇・ヘリコプターの整備及び維持管理に要した経費	16,737,150,000	16,054,939,396	0	682,210,604	95.9
<b>3 消防団に要した経費</b>	3,759,000,000	3,565,453,431	0	193,546,569	94.9
(1) 特別区消防団運営委員会に要した経費	11,000,000	9,890,946	0	1,109,054	89.9
(2) 消防団の運営及び活動に要した経費	3,748,000,000	3,555,562,485	0	192,437,515	94.9

	予 算 現 額	支 出 済 額	翌年度繰越額	不 用 額	執 行 率
4 退職手当及び恩給に要した経費	15,670,000,000 円	15,456,706,675 円	0 円	213,293,325 円	98.6 %
(1) 恩給法に基づく恩給等に要した経費	309,000,000	295,356,185	0	13,643,815	95.6
(2) 退職手当に要した経費	15,361,000,000	15,161,350,490	0	199,649,510	98.7
5 庁舎等の建設及び改修等に要した経費	16,684,000,000	15,982,939,703	0	701,060,297	95.8
(1) 庁舎建設等に要した経費	11,864,000,000	11,410,287,225	0	453,712,775	96.2
(2) 庁舎等の改修に要した経費	1,912,000,000	1,795,223,190	0	116,776,810	93.9
(3) 消防水利の整備等に要した経費	2,908,000,000	2,777,429,288	0	130,570,712	95.5
<b>不 用 額 説 明</b>					
1 経費節約				31,272,667 円	
2 落札差金				839,431,190	
3 職員費の実績による残				205,238,732	
4 車両、ヘリコプター、消防艇用燃料等の実績による残				306,203,903	
5 光熱水費の実績による残				252,386,392	
6 退職手当の実績による残				199,382,797	
7 管理事務経費等の実績による残				151,474,773	
8 非常勤職員報酬等の実績による残				150,970,746	
9 契約不調による残				138,400,000	
10 庁舎施設維持管理等の実績による残				130,923,905	
11 旅費の実績による残				93,679,475	
12 消防団員報酬の実績による残				67,311,223	
13 通信設備回線料等の実績による残				53,512,273	
14 車両、ヘリコプター、消防艇の修繕、消耗品等の実績による残				51,461,710	
15 その他実績による残				647,225,036	
計				3,318,874,822	
合 計	245,448,266,000	242,119,561,178	9,830,000	3,318,874,822	

(16) 公債費	予算現額	支出済額	翌年度繰越額	不用額	執行率 100.0 %
	円 473,387,763,000	円 473,291,616,644	円 0	円 96,146,356	(決算書 9頁) 事項別明細書 478頁)

## 執行概要説明

## 都債の発行及び償還等に要した経費

	予算現額	支出済額	不用額	執行率
(1) 公債費会計繰出金	473,346,763,000 円	473,291,342,672 円	55,420,328 円	100.0 %
(2) 一時借入金等利子	41,000,000	273,972	40,726,028	0.7

## 不用額説明

1 都債利子償還金等の実績による残	55,420,328 円
2 借入利率の低下による残	40,726,028
計	96,146,356

(17) 諸支出金	予算現額	支出済額	翌年度繰越額	不用額	執行率 98.1%
	円 2,177,109,673,000	円 2,136,577,757,307	円 0	円 40,531,915,693	(決算書 9頁) (事項別明細書 480頁)

## 執行概要説明

	予算現額	支出済額	不用額	執行率
1 財産管理及び取得・評価の事務等に要した経費	400,963,052,000 円	400,801,363,415 円	161,688,585 円	100.0%
(1) 職員費	843,980,000	831,205,675	12,774,325	98.5
(2) 財産運用に要した経費	630,683,000	481,769,310	148,913,690	76.4
(3) 財政調整基金積立金	58,193,731,000	58,193,731,000	0	100
(4) 社会資本等整備基金積立金	101,294,658,000	101,294,657,430	570	100.0
(5) 人に優しく快適な街づくり基金積立金	40,000,000,000	40,000,000,000	0	100
(6) 防災街づくり基金積立金	200,000,000,000	200,000,000,000	0	100
2 他会計支出金	1,248,192,980,000	1,241,801,067,894	6,391,912,106	99.5
(1) 特別会計繰出金	1,002,872,980,000	1,001,843,057,955	1,029,922,045	99.9
ア と場会計	4,697,000,000	3,980,472,624	716,527,376	84.7
イ 都営住宅等事業会計	6,480,000	6,215,000	265,000	95.9
ウ 用地会計	1,812,000,000	1,499,856,331	312,143,669	82.8
エ 臨海都市基盤整備事業会計	520,000	440,000	80,000	84.6
オ 特別区財政調整会計	996,356,980,000	996,356,074,000	906,000	100.0
(2) 公営企業会計支出金	245,320,000,000	239,958,009,939	5,361,990,061	97.8
ア 病院会計	43,716,000,000	43,716,000,000	0	100
イ 中央卸売市場会計	3,443,000,000	1,979,367,669	1,463,632,331	57.5
ウ 都市再開発事業会計	2,460,000	1,500,000	960,000	61.0
エ 臨海地域開発事業会計	3,580,000	3,580,000	0	100
オ 港湾事業会計	660,000	420,000	240,000	63.6
カ 交通事業会計	6,916,000,000	6,591,804,000	324,196,000	95.3
キ 高速電車事業会計	16,891,221,000	16,891,221,000	0	100
ク 電気事業会計	2,000,000	1,588,000	412,000	79.4
ケ 水道事業会計	4,423,000,000	4,072,218,244	350,781,756	92.1

	予 算 現 額	支 出 済 額	不 用 額	執 行 率
コ 工業用水道事業会計	806,763,677 円	648,799,485 円	157,964,192 円	80.4 %
サ 下水道事業会計	169,115,315,323	166,051,511,541	3,063,803,782	98.2
<b>3 収用委員会及び同事務局の運営 に要した経費</b>	<b>785,000,000</b>	<b>413,672,549</b>	<b>371,327,451</b>	<b>52.7</b>
(1) 委員会の運営に要した経費 委員報酬、運営費	38,546,000	37,352,789	1,193,211	96.9
(2) 事務局の運営に要した経費 職員費及び管理事務費	746,454,000	376,319,760	370,134,240	50.4
<b>4 諸 費</b>	<b>527,168,641,000</b>	<b>493,561,653,449</b>	<b>33,606,987,551</b>	<b>93.6</b>
(1) 利子割交付金	19,368,000,000	17,686,833,000	1,681,167,000	91.3
(2) 配当割交付金	26,495,000,000	21,322,202,000	5,172,798,000	80.5
(3) 株式等譲渡所得割交付金	23,288,000,000	21,047,855,000	2,240,145,000	90.4
(4) 地方消費税交付金	367,318,450,000	350,211,661,000	17,106,789,000	95.3
(5) ゴルフ場利用税交付金	463,000,000	449,447,624	13,552,376	97.1
(6) 自動車取得税交付金	9,168,020,000	9,167,788,000	232,000	100.0
(7) 旧法による自動車取得税交付 金	1,000,000	35,000	965,000	3.5
(8) 利子割精算金	2,304,261,000	2,304,260,899	101	100.0
(9) 過誤納還付金	53,755,797,000	46,459,031,438	7,296,765,562	86.4
(10) 国庫支出金返納金	23,899,455,000	23,815,848,988	83,606,012	99.7
(11) 国有資産等所在市町村交付金	1,107,658,000	1,096,690,500	10,967,500	99.0

## 不 用 額 説 明

1 経費節約	6,162,000 円
2 職員費の実績による残	74,074,265
3 地方消費税交付金の実績による残	17,106,789,000
4 過誤納還付金の実績による残	7,296,732,157
5 他会計支出金の実績による残	6,391,006,106
6 配当割交付金の実績による残	5,172,798,000
7 株式等譲渡所得割交付金の実績による残	2,240,145,000
8 収用対象地に係る鑑定評価の実績による残	287,329,637

9 国庫支出金返納金の実績による残			83,603,579 円
10 その他実績による残			1,873,275,949
計			40,531,915,693
	予 算 現 額	支 出 済 額	不 用 額
合 計	2,177,109,673,000 円	2,136,577,757,307 円	40,531,915,693 円

(18) 予 備 費	予 算 現 額	支 出 済 額	翌年度繰越額	不 用 額	補充率 1.2 %
	円 4,941,240,000 〔議決額 5,000,000,000〕	円 0 〔補充額 58,760,000〕	円 0	円 4,941,240,000	〔決算書 9 頁〕 〔事項別明細書 490 頁〕

執行概要説明

補充した科目及び金額

第 3 款 徴税費

58,760,000 円

	予 算 現 額	支 出 済 額	翌年度繰越額	不 用 額
歳 出 合 計	7,201,710,648,000 円	6,787,124,763,107 円	45,159,250,000 円	369,426,634,893 円
執 行 率	94.2 %			