

## Ⅱ 一般会計



表9 款 別  
歳

款 別	予 算 現 額 (円)	収 入 済 額 (円)
1 都税	5,465,312,415,000	5,446,357,289,645
2 地方譲与税	278,954,796,000	276,836,146,334
3 助成交付金	30,033,000	29,642,000
4 地方特例交付金	6,056,369,000	5,996,834,000
5 特別交付金	3,060,645,000	2,645,143,000
6 分担金及負担金	15,804,515,000	10,272,880,184
7 使用料及手数料	87,607,273,000	83,359,952,035
8 国庫支出金	332,093,287,000	309,398,839,623
9 財産収入	44,276,616,000	47,920,885,969
10 寄附金	61,000,000	34,562,129
11 繰入金	491,347,964,000	444,736,728,306
12 諸収入	402,773,847,000	504,826,451,208
13 都債	174,162,675,000	112,309,449,122
14 繰越金	270,916,522,000	270,916,522,397
計	7,572,457,957,000	7,515,641,325,952

## 区 分 表

## 入

予算現額に対する 収入済額の増減 (円)	予算現額に 対する収入 済額の割合 (%)	収入済額計 に対する款 別収入済額 の割合 (%)
△ 18,955,125,355	99.7	72.5
△ 2,118,649,666	99.2	3.7
△ 391,000	98.7	0.0
△ 59,535,000	99.0	0.1
△ 415,502,000	86.4	0.0
△ 5,531,634,816	65.0	0.1
△ 4,247,320,965	95.2	1.1
△ 22,694,447,377	93.2	4.1
3,644,269,969	108.2	0.7
△ 26,437,871	56.7	0.0
△ 46,611,235,694	90.5	5.9
102,052,604,208	125.3	6.7
△ 61,853,225,878	64.5	1.5
397	100.0	3.6
△ 56,816,631,048	99.2	100

表10 歳 入 款 別

注：対前年度比・指数は収入済額の比較である。

年度 款 別	平成 26 年 度				平成 27 年 度			
	予 算 現 額 収 入 済 額	収入率 (%)	対前年 度 比 (%)	指数	予 算 現 額 収 入 済 額	収入率 (%)	対前年 度 比 (%)	指数
1 都 税	4,721,772,391 4,739,939,455	100.4	105.5	100	5,205,752,126 5,183,568,921	99.6	109.4	109
2 地方譲与税	360,187,662 364,806,687	101.3	119.8	100	276,717,058 271,981,082	98.3	74.6	75
3 助成交付金	29,601 29,788	100.6	100.3	100	29,808 29,961	100.5	100.6	101
4 地方特例交付金	5,140,125 4,897,972	95.3	90.3	100	4,873,807 4,700,412	96.4	96.0	96
5 特別交付金	3,672,149 2,967,777	80.8	86.0	100	3,283,628 3,101,940	94.5	104.5	105
6 分担金及負担金	13,225,158 8,814,665	66.7	53.8	100	13,437,420 9,533,042	70.9	108.1	108
7 使用料及手数料	78,537,581 75,087,183	95.6	107.2	100	83,320,790 79,196,447	95.1	105.5	105
8 国庫支出金	400,278,895 356,062,741	89.0	92.8	100	405,434,410 346,757,514	85.5	97.4	97
9 財産収入	46,778,891 39,943,012	85.4	110.9	100	45,019,946 36,730,948	81.6	92.0	92
10 寄附金	61,000 38,765	63.5	33.3	100	71,192 96,461	135.5	248.8	249
11 繰入金	140,674,295 69,897,612	49.7	101.7	100	187,172,441 130,650,608	69.8	186.9	187
12 諸収入	561,849,134 664,859,323	118.3	134.7	100	484,089,112 574,870,508	118.8	86.5	86
13 都債	376,801,000 138,952,944	36.9	67.9	100	349,733,000 129,758,723	37.1	93.4	93
14 繰越金	80,394,824 80,394,824	100	153.1	100	142,775,366 142,775,367	100.0	177.6	178
15 区市町村たばこ 税都交付金	497 497	100	106.0	100	544 544	100	109.5	109
計	6,789,403,203 6,546,693,245	96.4	106.8	100	7,201,710,648 6,913,752,478	96.0	105.6	106

## 一 覧 表 (平成26年度～平成30年度)

(単位：千円)

平成28年度				平成29年度				平成30年度			
予算現額 収入済額	収入率 (%)	対前年 度比 (%)	指数	予算現額 収入済額	収入率 (%)	対前年 度比 (%)	指数	予算現額 収入済額	収入率 (%)	対前年 度比 (%)	指数
5,221,473,159 5,236,011,457	100.3	101.0	110	5,223,756,560 5,273,011,580	100.9	100.7	111	5,465,312,415 5,446,357,290	99.7	103.3	115
234,754,091 235,549,363	100.3	86.6	65	242,491,165 245,133,153	101.1	104.1	67	278,954,796 276,836,146	99.2	112.9	76
30,885 30,451	98.6	101.6	102	30,459 29,933	98.3	98.3	100	30,033 29,642	98.7	99.0	100
4,700,412 4,875,162	103.7	103.7	100	5,404,982 5,219,250	96.6	107.1	107	6,056,369 5,996,834	99.0	114.9	122
3,253,375 2,937,072	90.3	94.7	99	3,108,160 2,817,070	90.6	95.9	95	3,060,645 2,645,143	86.4	93.9	89
14,660,587 10,611,321	72.4	111.3	120	15,454,709 10,758,353	69.6	101.4	122	15,804,515 10,272,880	65.0	95.5	117
88,582,979 84,531,334	95.4	106.7	113	88,911,351 83,834,738	94.3	99.2	112	87,607,273 83,359,952	95.2	99.4	111
348,580,190 319,684,652	91.7	92.2	90	406,334,659 365,066,895	89.8	114.2	103	332,093,287 309,398,840	93.2	84.8	87
41,172,753 27,973,049	67.9	76.2	70	48,483,593 49,607,587	102.3	177.3	124	44,276,616 47,920,886	108.2	96.6	120
78,491 81,111	103.3	84.1	209	61,000 37,732	61.9	46.5	97	61,000 34,562	56.7	91.6	89
219,077,590 69,583,725	31.8	53.3	100	367,985,610 120,656,825	32.8	173.4	173	491,347,964 444,736,728	90.5	368.6	636
455,194,260 536,782,286	117.9	93.4	81	403,229,508 514,520,769	127.6	95.9	77	402,773,847 504,826,451	125.3	98.1	76
290,607,690 124,416,670	42.8	95.9	90	240,923,175 112,605,948	46.7	90.5	81	174,162,675 112,309,449	64.5	99.7	81
126,627,714 126,627,714	100	88.7	158	180,818,204 180,818,205	100.0	142.8	225	270,916,522 270,916,523	100.0	149.8	337
109 109	100	20.0	22								
7,048,794,285 6,779,695,476	96.2	98.1	104	7,226,993,135 6,964,118,038	96.4	102.7	106	7,572,457,957 7,515,641,326	99.2	107.9	115

表11 款 別  
歳

款 別	予 算 現 額		
	議 決 予 算 額 (繰越事業費繰越額) (円)	予 備 費 補 充 額 (円)	計 (円)
1 議 会 費	5,652,000,000	0	5,652,000,000
2 総 務 費	189,696,602,000 ( 1,806,270,000 )	21,928,000	191,524,800,000
3 徴 税 費	69,616,315,000	0	69,616,315,000
4 生 活 文 化 費	36,244,818,000	0	36,244,818,000
5 スポーツ振興費	96,345,268,000 ( 1,612,000,000 )	0	97,957,268,000
6 都 市 整 備 費	115,081,243,000 ( 4,140,778,000 )	0	119,222,021,000
7 環 境 費	32,287,538,000 ( 203,415,000 )	0	32,490,953,000
8 福 祉 保 健 費	1,123,243,335,000	0	1,123,243,335,000
9 産 業 労 働 費	451,662,459,000 ( 695,135,000 )	0	452,357,594,000
10 土 木 費	499,273,212,000 ( 25,377,100,000 )	0	524,650,312,000
11 港 湾 費	113,241,328,000 ( 12,849,772,000 )	0	126,091,100,000
12 教 育 費	817,863,042,000	0	817,863,042,000
13 学 務 費	207,620,184,000	0	207,620,184,000
14 警 察 費	645,524,695,000 ( 259,541,000 )	0	645,784,236,000
15 消 防 費	250,361,840,000	0	250,361,840,000
16 公 債 費	429,876,000,000	0	429,876,000,000
17 諸 支 出 金	2,436,924,067,000	0	2,436,924,067,000
18 予 備 費	5,000,000,000	△ 21,928,000	4,978,072,000
計	7,525,513,946,000 ( 46,944,011,000 )	0	7,572,457,957,000

## 区 分 表

## 出

支 出 済 額 (円)	翌 年 度 繰 越 額 (円)	不 用 額 (円)	予算現額に対 する支出済額 の割合 (%)	支出済額計に 対する款別支 出済額の割合 (%)
4,978,495,631	0	673,504,369	88.1	0.1
176,390,240,568	2,459,247,000	12,675,312,432	92.1	2.4
68,186,198,846	0	1,430,116,154	97.9	0.9
33,753,571,826	0	2,491,246,174	93.1	0.5
76,841,536,751	2,451,906,000	18,663,825,249	78.4	1.1
104,602,537,886	3,116,058,000	11,503,425,114	87.7	1.4
29,250,738,292	47,258,000	3,192,956,708	90.0	0.4
1,075,479,940,698	0	47,763,394,302	95.7	14.9
410,631,916,745	653,375,000	41,072,302,255	90.8	5.7
441,521,452,257	33,955,821,000	49,173,038,743	84.2	6.1
107,783,772,721	8,067,274,000	10,240,053,279	85.5	1.5
800,439,043,982	0	17,423,998,018	97.9	11.1
194,440,046,037	0	13,180,137,963	93.7	2.7
630,646,356,019	952,983,000	14,184,896,981	97.7	8.7
247,435,158,014	0	2,926,681,986	98.8	3.4
429,600,129,052	0	275,870,948	99.9	5.9
2,402,840,479,544	0	34,083,587,456	98.6	33.2
補充額 ( 21,928,000 )	0	4,978,072,000	補充率 ( 0.4 )	
7,234,821,614,869	51,703,922,000	285,932,420,131	95.5	100



表12 歳出款別

注1：対前年度比・指数は支出済額の比較である。

注2：※印は補充額、\*印は補充率である。

年度 款別	平成26年度				平成27年度					
	予算 支出	現額 済額	執行率 (%)	対前年 度比 (%)	指数	予算 支出	現額 済額	執行率 (%)	対前年 度比 (%)	指数
1 議会費	6,001,000 5,642,738		94.0	102.4	100	6,169,000 5,633,331		91.3	99.8	100
2 総務費	184,292,271 171,213,952		92.9	96.9	100	204,758,242 188,047,378		91.8	109.8	110
3 徴税費	67,495,449 65,166,888		96.6	101.9	100	66,693,498 63,758,422		95.6	97.8	98
4 生活文化費	28,939,355 27,071,179		93.5	114.4	100	35,491,738 32,757,179		92.3	121.0	121
5 スポーツ振興費	24,349,000 21,465,285		88.2	85.6	100	44,928,969 41,190,413		91.7	191.9	192
6 都市整備費	128,358,959 104,432,270		81.4	80.8	100	119,316,257 105,363,535		88.3	100.9	101
7 環境費	44,691,279 40,985,740		91.7	101.0	100	78,639,941 71,574,567		91.0	174.6	175
8 福祉保健費	1,000,677,233 951,307,394		95.1	105.9	100	1,123,597,201 1,055,350,219		93.9	110.9	111
9 産業労働費	458,698,683 357,208,916		77.9	96.4	100	477,842,555 380,098,748		79.5	106.4	106
10 土木費	467,447,421 383,995,800		82.1	102.2	100	476,318,346 387,876,580		81.4	101.0	101
11 港湾費	93,140,371 78,480,803		84.3	106.5	100	89,565,108 73,461,819		82.0	93.6	94
12 教育費	743,462,207 729,060,985		98.1	101.3	100	747,525,897 736,104,844		98.5	101.0	101
13 学務費	200,229,000 189,511,786		94.6	98.4	100	201,394,562 186,568,402		92.6	98.4	98
14 警察費	614,626,885 599,161,940		97.5	101.4	100	628,582,392 607,350,391		96.6	101.4	101
15 消防費	245,415,617 242,230,675		98.7	101.1	100	245,448,266 242,119,561		98.6	100.0	100
16 公債費	521,224,000 520,923,900		99.9	107.9	100	473,387,763 473,291,617		100.0	90.9	91
17 諸支出金	1,955,711,324 1,916,057,627		98.0	116.8	100	2,177,109,673 2,136,577,757		98.1	111.5	112
18 予備費	4,643,149 ※ 356,851	*	7.1	—	—	4,941,240 ※ 58,760	*	1.2	—	—
計	6,789,403,203 6,403,917,878		94.3	105.9	100	7,201,710,648 6,787,124,763		94.2	106.0	106

## 一 覽 表 (平成26年度～平成30年度)

(単位：千円)

平成28年度				平成29年度				平成30年度			
予算現額 支出済額	執行率 (%)	対前年 度比 (%)	指数	予算現額 支出済額	執行率 (%)	対前年 度比 (%)	指数	予算現額 支出済額	執行率 (%)	対前年 度比 (%)	指数
6,209,000 5,644,025	90.9	100.2	100	5,623,000 4,944,726	87.9	87.6	88	5,652,000 4,978,496	88.1	100.7	88
198,673,306 184,575,197	92.9	98.2	108	193,358,422 176,108,385	91.1	95.4	103	191,524,800 176,390,241	92.1	100.2	103
69,681,138 67,287,014	96.6	105.5	103	68,212,000 65,819,265	96.5	97.8	101	69,616,315 68,186,199	97.9	103.6	105
28,427,000 25,078,249	88.2	76.6	93	25,987,000 23,792,595	91.6	94.9	88	36,244,818 33,753,572	93.1	141.9	125
80,944,169 74,940,580	92.6	181.9	349	69,912,515 50,391,721	72.1	67.2	235	97,957,268 76,841,537	78.4	152.5	358
135,585,450 118,548,488	87.4	112.5	114	136,799,732 117,230,106	85.7	98.9	112	119,222,021 104,602,538	87.7	89.2	100
49,084,081 42,349,356	86.3	59.2	103	40,321,964 34,474,165	85.5	81.4	84	32,490,953 29,250,738	90.0	84.8	71
1,271,455,427 1,210,517,263	95.2	114.7	127	1,127,407,425 1,062,552,260	94.2	87.8	112	1,123,243,335 1,075,479,941	95.7	101.2	113
502,730,961 406,367,556	80.8	106.9	114	474,046,738 375,945,174	79.3	92.5	105	452,357,594 410,631,917	90.8	109.2	115
583,055,295 486,557,133	83.4	125.4	127	564,540,645 401,491,143	71.1	82.5	105	524,650,312 441,521,452	84.2	110.0	115
101,519,426 78,884,335	77.7	107.4	101	124,112,627 100,795,349	81.2	127.8	128	126,091,100 107,783,773	85.5	106.9	137
787,042,315 770,290,037	97.9	104.6	106	800,659,498 773,656,907	96.6	100.4	106	817,863,042 800,439,044	97.9	103.5	110
199,858,021 184,934,698	92.5	99.1	98	206,909,000 193,114,300	93.3	104.4	102	207,620,184 194,440,046	93.7	100.7	103
643,518,951 626,541,542	97.4	103.2	105	642,786,351 624,521,287	97.2	99.7	104	645,784,236 630,646,356	97.7	101.0	105
249,426,530 245,992,673	98.6	101.6	102	248,136,933 244,145,887	98.4	99.2	101	250,361,840 247,435,158	98.8	101.3	102
425,063,000 425,018,413	100.0	89.8	82	511,716,000 511,671,786	100.0	120.4	98	429,876,000 429,600,129	99.9	84.0	82
1,711,520,215 1,645,350,713	96.1	77.0	86	1,981,463,285 1,932,546,459	97.5	117.5	101	2,436,924,067 2,402,840,479	98.6	124.3	125
5,000,000 ※ 0	* 0.0	—	—	5,000,000 ※ 0	* 0	—	—	4,978,072 ※ 21,928	* 0.4	—	—
7,048,794,285 6,598,877,272	93.6	97.2	103	7,226,993,135 6,693,201,515	92.6	101.4	105	7,572,457,957 7,234,821,615	95.5	108.1	113

図3 歳入款別構成の推移（平成26年度～平成30年度）

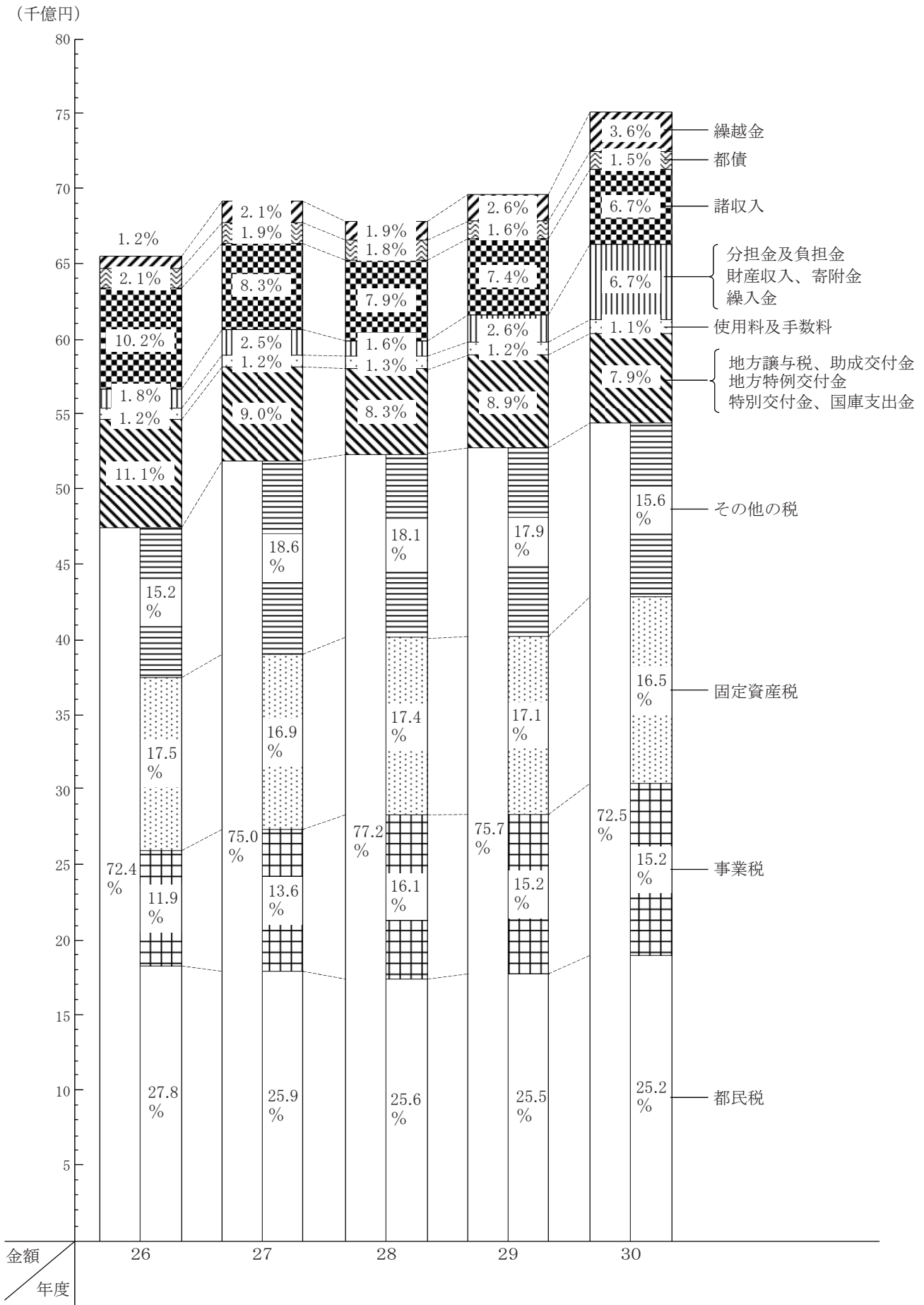


図4 歳出款別構成の推移（平成26年度～平成30年度）

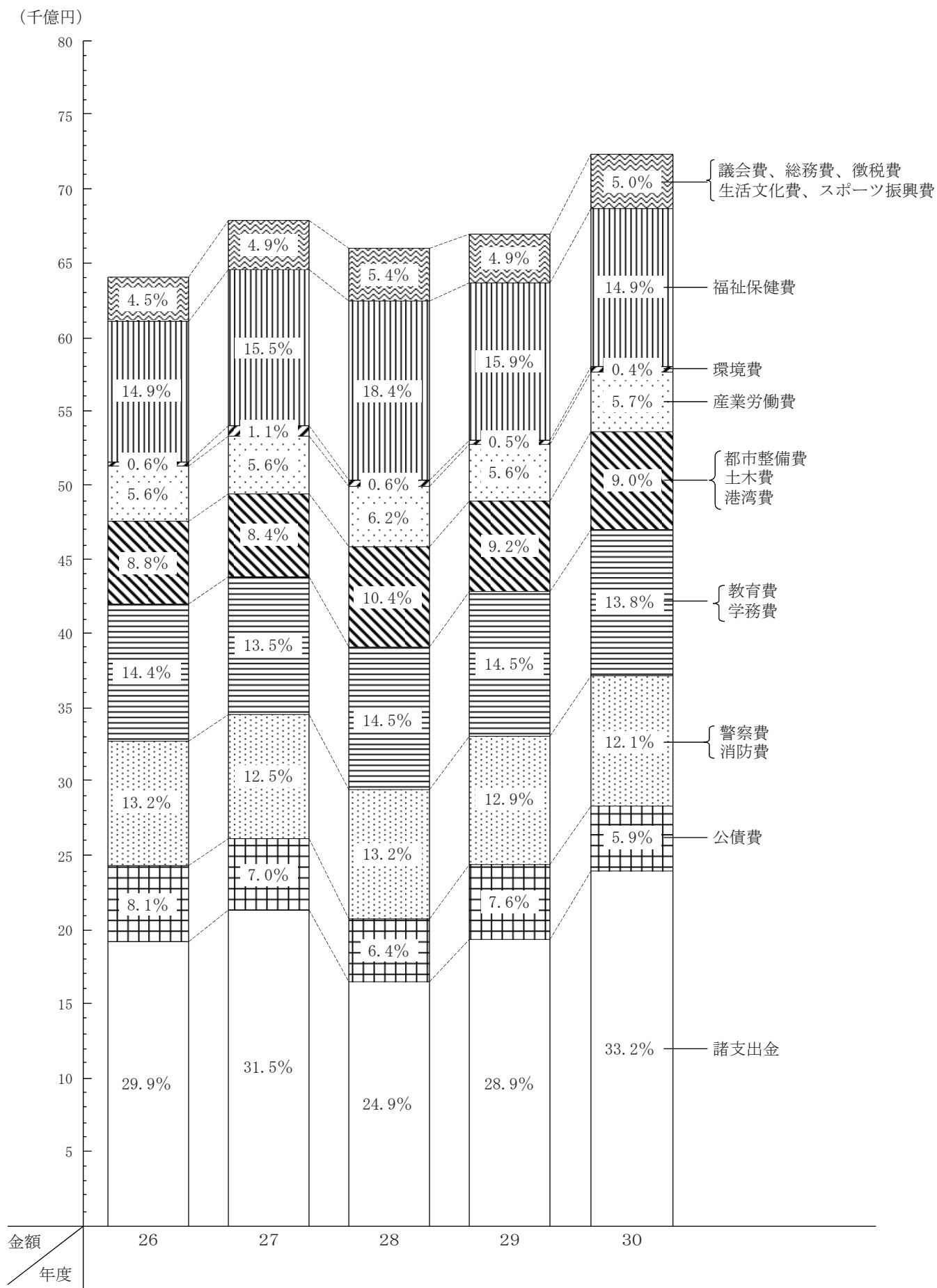


表13 局別款別予算決算一覧表  
歳入

金額の { 上段は予算現額 } を示す。  
{ 下段は収入済額 }

(単位：円)

局名 \ 款名	1 都 税	2 地方譲与税	3 助成交付金	4 地方特例交付金	5 特別交付金	6 分担金及負担金	7 使用料及手数料	8 国庫支出金	9 財産収入	10 寄附金	11 繰入金	12 諸収入	13 都 債	14 繰越金	合 計
政 策 企 画 局							1,000 3,840				772,723,000 590,362,517	12,522,000 12,676,260			785,246,000 603,042,617
青 少 年 ・ 治 安 対 策 本 部						0 6,501,705	1,000 590	11,825,000 11,179,880	0 11,664			43,000 581,549			11,869,000 18,275,388
総 務 局						1,005,924,000 967,241,371	1,921,000 6,225,127	4,103,077,000 2,272,001,609	2,527,541,000 2,335,795,983	0 300,000	6,151,254,000 4,985,960,934	3,210,708,000 3,386,626,229			17,000,425,000 13,954,151,253
財 務 局				6,056,369,000 5,996,834,000	3,060,645,000 2,645,143,000	0 4,970,160	1,097,378,000 1,107,446,481	54,189,000 34,685,162	10,424,765,000 9,807,746,368	0 592,561	347,225,423,000 326,717,114,408	66,315,556,000 47,942,322,293	174,162,675,000 112,309,449,122	270,916,522,000 270,916,522,397	879,313,522,000 777,482,825,952
主 税 局	5,465,312,415,000 5,446,357,289,645	278,954,796,000 276,836,146,334	30,033,000 29,642,000			0 47,199,416	319,241,000 326,005,975		11,117,000 16,877,530		1,000,000 14,840	5,316,385,000 4,807,029,508			5,749,944,987,000 5,728,420,205,248
生 活 文 化 局							1,644,375,000 1,698,627,200	36,398,794,000 33,641,902,639	60,720,000 74,686,287	0 50,000	3,324,587,000 3,021,732,182	348,738,000 859,638,109			41,777,214,000 39,296,636,417
オ リ ン ピ ッ ク ・ パ ラ リ ン ピ ッ ク 準 備 局							5,893,000 5,638,266	0 16,882,000	914,000 914,580		6,849,680,000 5,171,169,798	53,220,000 256,377,264			6,909,707,000 5,450,981,908
都 市 整 備 局						132,663,000 45,223,186	1,371,173,000 1,361,128,735	6,187,282,000 3,899,089,824	17,950,905,000 21,169,911,146		3,340,971,000 3,497,052,314	39,230,339,000 39,472,205,911			68,213,333,000 69,444,611,116
環 境 局						0 5,285,169	1,267,306,000 960,385,822	365,538,000 242,112,313	45,471,000 47,862,471	50,000,000 11,441,494	3,817,660,000 3,351,322,687	9,159,604,000 9,196,331,521			14,705,579,000 13,814,741,477
福 祉 保 健 局						215,085,000 233,706,249	17,715,086,000 15,610,553,074	74,504,767,000 75,202,491,095	473,237,000 489,660,213	1,000,000 30,000	73,238,959,000 56,195,960,920	12,610,561,000 19,665,752,946			178,758,695,000 167,398,154,497
病 院 経 営 本 部							0 300		89,544,000 88,616,816			84,541,000 84,541,784			174,085,000 173,158,900
産 業 労 働 局						711,819,000 674,209,166	529,712,000 413,292,824	6,572,062,000 4,643,247,626	889,080,000 938,046,346		29,423,595,000 27,981,307,847	194,661,279,000 307,836,153,306			232,787,547,000 342,486,257,115
建 設 局						9,462,622,000 6,014,310,207	26,913,961,000 26,597,897,347	32,010,234,000 30,312,129,000	7,990,020,000 7,396,578,710	10,000,000 10,000,000	16,816,302,000 12,915,036,370	3,922,990,000 3,758,280,537			97,126,129,000 87,004,232,171
港 湾 局						4,276,332,000 2,216,009,751	2,431,066,000 2,455,558,044	19,002,549,000 16,110,083,145	682,251,000 767,199,412		385,810,000 309,693,489	6,003,812,000 5,614,384,865			32,781,820,000 27,472,928,706
会 計 管 理 局							10,000 770		620,372,000 2,331,091,691			287,816,000 577,340,594			908,198,000 2,908,433,055
労 働 委 員 会 事 務 局							2,000 0					3,000 28,436			5,000 28,436
収 用 委 員 会 事 務 局							11,405,000 5,621,400					96,659,000 26,381,074			108,064,000 32,002,474
議 会 局						0 6,480,488	382,000 337,080					639,000 3,348,473			1,021,000 10,166,041
人 事 委 員 会 事 務 局							5,000 2,170					21,000 1,186,743			26,000 1,188,913
監 査 事 務 局							4,000 980					8,000 22,154			12,000 23,134
選 挙 管 理 委 員 会 事 務 局							557,000 3,720	9,682,000 7,362,036				27,000 19,835,429			10,266,000 27,201,185
教 育 庁						0 51,672,552	16,755,838,000 15,775,382,353	134,856,688,000 135,046,262,641	169,680,000 139,117,782	0 12,148,074		6,288,895,000 6,542,858,100			158,071,101,000 157,567,441,502
警 視 庁							17,177,722,000 16,677,246,908	17,474,243,000 7,319,803,000	1,685,349,000 1,731,403,226			9,662,784,000 9,312,769,431			46,000,098,000 35,041,222,565
東 京 消 防 庁						70,000 70,764	364,234,000 358,593,029	542,357,000 639,607,653	655,650,000 585,365,744			45,506,697,000 45,449,778,692			47,069,008,000 47,033,415,882
合 計	5,465,312,415,000 5,446,357,289,645	278,954,796,000 276,836,146,334	30,033,000 29,642,000	6,056,369,000 5,996,834,000	3,060,645,000 2,645,143,000	15,804,515,000 10,272,880,184	87,607,273,000 83,359,952,035	332,093,287,000 309,398,839,623	44,276,616,000 47,920,885,969	61,000,000 34,562,129	491,347,964,000 444,736,728,306	402,773,847,000 504,826,451,208	174,162,675,000 112,309,449,122	270,916,522,000 270,916,522,397	7,572,457,957,000 7,515,641,325,952

表14 局 別 款 別 予 算 決 算 一 覧 表  
出

金額の { 上段は予算現額 } を示す。  
{ 下段は支出済額 }

(単位：円)

局 名 \ 款 名	1 議会費	2 総務費	3 徴税費	4 生活文化費	5 スポーツ振興費	6 都市整備費	7 環境費	8 福祉保健費	9 産業労働費	10 土木費	11 港湾費	12 教育費	13 学務費	14 警察費	15 消防費	16 公債費	17 諸支出金	18 予備費	合 計
政策企画局		6,267,413,000 5,319,545,311																	6,267,413,000 5,319,545,311
青少年・治安対策本部		2,713,000,000 2,131,557,460																	2,713,000,000 2,131,557,460
総務局		156,643,898,000 145,128,769,840											22,196,000,000 21,513,000,751				1,418,115,113,000 1,398,044,252,126		1,596,955,011,000 1,564,686,022,717
財務局		19,895,561,000 18,784,402,727														429,843,000,000 429,600,101,655	965,635,757,000 955,768,714,057	4,978,072,000 0	1,420,352,390,000 1,404,153,218,439
主税局			69,616,315,000 68,186,198,846														47,531,770,000 43,968,750,390		117,148,085,000 112,154,949,236
生活文化局		50,000,000 47,144,799		36,244,818,000 33,753,571,826									185,424,184,000 172,927,045,286				30,077,000 29,976,083		221,749,079,000 206,757,737,994
オリンピック・パラ オリンピック準備局					97,957,268,000 76,841,536,751														97,957,268,000 76,841,536,751
都市整備局						119,222,021,000 104,602,537,886													119,222,021,000 104,602,537,886
環境局							32,490,953,000 29,250,738,292											11,304,000 11,304,000	32,502,257,000 29,262,042,292
福祉保健局								1,110,148,335,000 1,063,290,223,743										5,028,670,000 4,607,782,501	1,115,177,005,000 1,067,898,006,244
病院経営本部								13,095,000,000 12,189,716,955											13,095,000,000 12,189,716,955
産業労働局									451,700,594,000 410,022,496,139									3,860,000 3,856,810	451,704,454,000 410,026,352,949
建設局										524,650,312,000 441,521,452,257								43,347,000 43,220,609	524,693,659,000 441,564,672,866
港湾局											126,091,100,000 107,783,772,721							5,088,000 5,087,010	126,096,188,000 107,788,859,731
会計管理局		3,539,000,000 2,818,511,904														33,000,000 27,397			3,572,000,000 2,818,539,301
労働委員会事務局									657,000,000 609,420,606										657,000,000 609,420,606
収用委員会事務局																	515,000,000 354,588,803		515,000,000 354,588,803
議会局	5,652,000,000 4,978,495,631																		5,652,000,000 4,978,495,631
人事委員会事務局		979,000,000 867,251,715																	979,000,000 867,251,715
監査事務局		1,002,000,000 935,865,712																	1,002,000,000 935,865,712
選挙管理委員会事務局		434,928,000 357,191,100																	434,928,000 357,191,100
教育庁												817,863,042,000 800,439,043,982						680,000 678,139	817,863,722,000 800,439,722,121
警視庁														645,784,236,000 630,646,356,019			3,400,000 2,268,316	645,787,636,000 630,648,624,335	
東京消防庁															250,361,840,000 247,435,158,014		1,000 700	250,361,841,000 247,435,158,714	
合 計	5,652,000,000 4,978,495,631	191,524,800,000 176,390,240,568	69,616,315,000 68,186,198,846	36,244,818,000 33,753,571,826	97,957,268,000 76,841,536,751	119,222,021,000 104,602,537,886	32,490,953,000 29,250,738,292	1,123,243,335,000 1,075,479,940,698	452,357,594,000 410,631,916,745	524,650,312,000 441,521,452,257	126,091,100,000 107,783,772,721	817,863,042,000 800,439,043,982	207,620,184,000 194,440,046,037	645,784,236,000 630,646,356,019	250,361,840,000 247,435,158,014	429,876,000,000 429,600,129,052	2,436,924,067,000 2,402,840,479,544	4,978,072,000 0	7,572,457,957,000 7,234,821,614,869



平成 30 年 度  
一 般 会 計 歳 入





## 款 別 決 算 概 要 説 明

## 1 歳 入

(1) 都 税	予 算 現 額	収 入 済 額	比 較 増 減 額	収 入 率 99.7%
		円 5,465,312,415,000	円 5,446,357,289,645	円 △ 18,955,125,355

## 執 行 概 要 説 明

## 地方税法及び東京都都税条例に基づく収入

本年度の都税は、予算現額 5,465,312,415,000円に対して収入済額は 5,446,357,289,645円であり、18,955,125,355円の減収となり、収入率は99.7%となった。

なお、本年度における都税の調定額は 5,495,301,991,167円であり、調定額に対する収入済額の割合は99.1%である。法人住民税と法人事業税を併せたいわゆる法人二税についていえば、収入済額は 2,044,651,019,995円であり、都税収入に占める割合は37.5%となった。また、予算現額 2,048,274,037,000円に対して 3,623,017,005円の減収であり、収入率99.8%となった。

以下、科目別の予算現額、調定額、収入済額、予算対比を示すと、次の都税税目別決算額のとおりである。

表15 都 税 税

税 目	予 算 現 額 (円)	収 入 済 額 (円)	比 較 増 減 額 (円)	対 予 算 収 入 率 (%)	調 定 額 (円)
都民税	1,910,813,926,000	1,893,397,023,292	△ 17,416,902,708	99.1	1,927,520,105,153
個人	944,750,212,000	929,785,624,331	△ 14,964,587,669	98.4	957,324,365,545
法人	956,719,713,000	953,992,719,737	△ 2,726,993,263	99.7	960,577,060,384
利子割	9,344,001,000	9,618,679,224	274,678,224	102.9	9,618,679,224
事業税	1,144,134,568,000	1,143,479,693,360	△ 654,874,640	99.9	1,149,585,545,687
個人	52,580,244,000	52,821,393,102	241,149,102	100.5	53,732,244,969
法人	1,091,554,324,000	1,090,658,300,258	△ 896,023,742	99.9	1,095,853,300,718
繰入地方消費税	548,765,000,000	552,271,151,662	3,506,151,662	100.6	552,271,151,662
不動産取得税	87,196,810,000	83,782,473,317	△ 3,414,336,683	96.1	85,068,036,850
都たばこ税	15,991,810,000	16,217,081,811	225,271,811	101.4	16,221,346,015
ゴルフ場利用税	624,353,000	632,476,450	8,123,450	101.3	632,476,450
自動車取得税	18,167,032,000	18,131,310,900	△ 35,721,100	99.8	18,126,111,700
軽油引取税	40,317,000,000	40,112,605,179	△ 204,394,821	99.5	41,441,342,813
自動車税	104,950,009,000	104,907,817,051	△ 42,191,949	100.0	105,723,536,174
鉱区税	2,121,000	2,119,400	△ 1,600	99.9	2,119,400
固定資産税	1,243,713,030,000	1,242,744,138,015	△ 968,891,985	99.9	1,247,088,203,901
固定資産税	1,233,990,730,000	1,233,022,002,815	△ 968,727,185	99.9	1,237,366,068,701
国有資産等所在市町村 交付金及納付金	9,722,300,000	9,722,135,200	△ 164,800	100.0	9,722,135,200
特別土地保有税	10,001,000	0	△ 10,001,000	0	0
狩猟税	3,978,000	4,178,000	200,000	105.0	4,178,000
事業所税	107,176,728,000	107,479,508,591	302,780,591	100.3	107,521,501,775
都市計画税	240,810,248,000	240,528,474,817	△ 281,773,183	99.9	241,428,924,132
宿泊税	2,635,800,000	2,667,237,800	31,437,800	101.2	2,667,237,800
旧法による税	1,000	0	△ 1,000	0	173,655
合 計	5,465,312,415,000	5,446,357,289,645	△ 18,955,125,355	99.7	5,495,301,991,167
現年課税分	5,444,739,898,000	5,425,883,137,741	△ 18,856,760,259	99.7	5,448,119,578,583
滞納繰越分	20,572,517,000	20,474,151,904	△ 98,365,096	99.5	47,182,412,584

## 目 別 決 算 額

対調定 収入率 (%)	不 納 欠 損 額 (円)	収 入 未 済 額 (円)	還 付 未 済 額 (円)	徴 収 猶 予 額 (円)
98.2	4,884,922,622	29,430,851,331	192,692,092	1,770,300
97.1	2,554,261,706	24,984,479,508	0	
99.3	2,330,660,916	4,446,371,823	192,692,092	1,770,300
100	0	0	0	
99.5	2,161,194,730	4,497,207,021	552,549,424	11,309,505
98.3	81,057,196	857,472,771	27,678,100	9,519,400
99.5	2,080,137,534	3,639,734,250	524,871,324	1,790,105
100	0	0	0	
98.5	97,354,194	1,261,669,239	73,459,900	126,262,420
100.0	0	4,264,264	60	
100	0	0	0	
100.0	159,800	907,400	6,266,400	355,000
96.8	0	1,328,737,681	47	1,328,665,237
99.2	144,636,984	720,955,032	49,872,893	
100	0	0	0	
99.7	490,623,011	4,039,920,590	186,477,715	25,367,195
99.6	490,623,011	4,039,920,590	186,477,715	25,367,195
100	0	0	0	
0	0	0	0	
100	0	0	0	
100.0	4,055,494	39,520,804	1,583,114	
99.6	99,254,965	841,604,545	40,410,195	
100	0	0	0	
0	173,655	0	0	
99.1	7,882,375,455	42,165,637,907	1,103,311,840	1,493,729,657
99.6	754,113,873	22,556,752,621	1,074,425,652	
43.4	7,128,261,582	19,608,885,286	28,886,188	

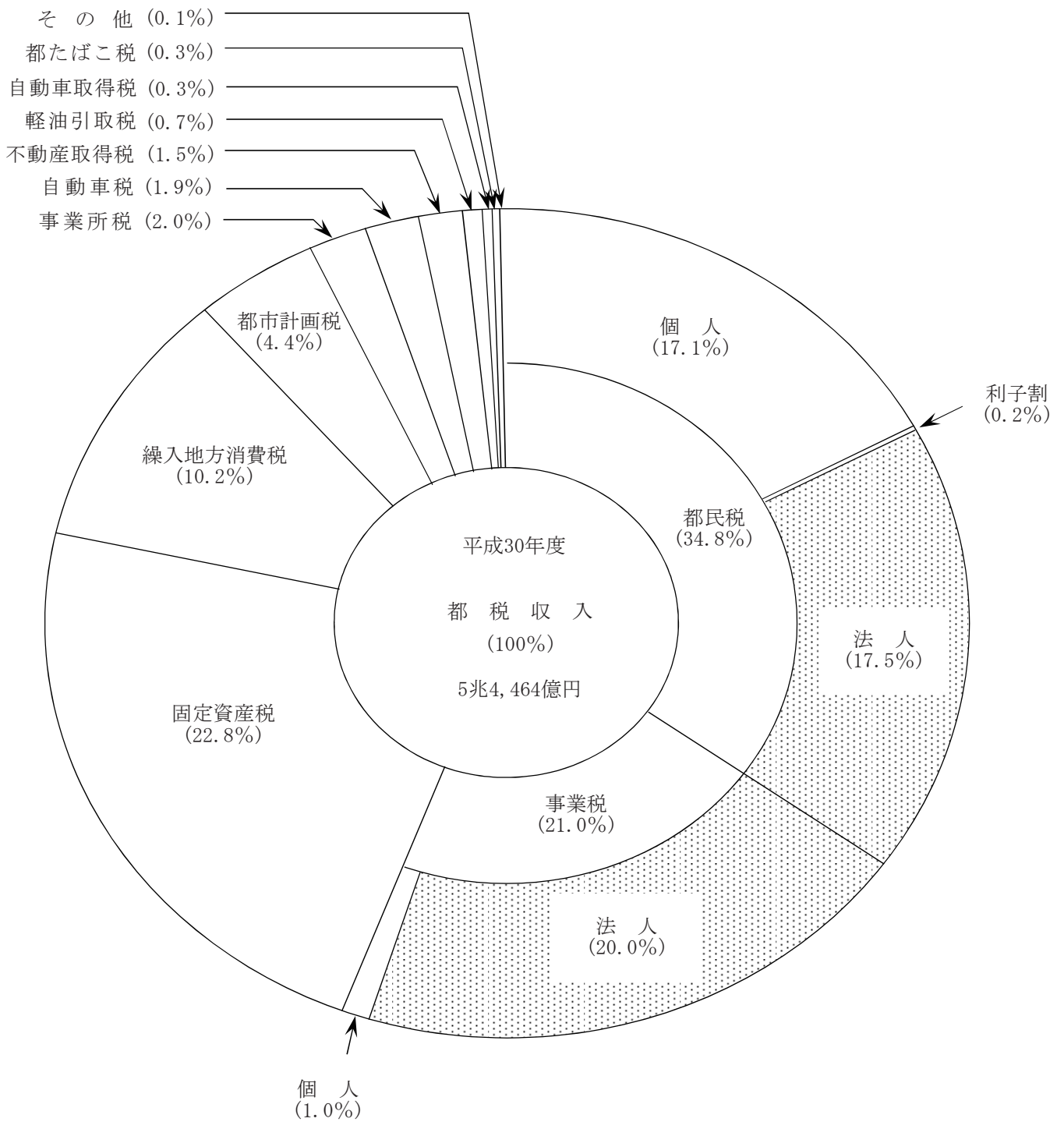
表16 都 税 収 入 済 額

税 目	年 度	平 成 26 年 度				平 成 27 年 度			
		収 入 済 額 (円)	構 成 比 (%)	指 数	前 年 度 比 (%)	収 入 済 額 (円)	構 成 比 (%)	指 数	前 年 度 比 (%)
都 税		4,739,939,454,723	100	100	105.5	5,183,568,921,011	100	109	109.4
都 民 税		1,821,958,579,103	38.4	100	106.7	1,789,034,516,419	34.5	98	98.2
事 業 税		777,038,890,627	16.4	100	106.6	941,924,270,905	18.2	121	121.2
繰 入 地 方 消 費 税		422,695,995,923	8.9	100	121.1	700,423,319,056	13.5	166	165.7
不 動 産 取 得 税		76,631,465,851	1.6	100	104.0	77,659,795,856	1.5	101	101.3
都 た ば こ 税		18,134,154,431	0.4	100	90.3	17,858,636,613	0.3	98	98.5
ゴ ル フ 場 利 用 税		626,384,950	0.0	100	100.7	644,149,300	0.0	103	102.8
自 動 車 取 得 税		9,177,873,709	0.2	100	48.4	13,835,851,191	0.3	151	150.8
軽 油 引 取 税		41,165,739,252	0.9	100	98.1	40,869,332,496	0.8	99	99.3
自 動 車 税		106,787,188,524	2.3	100	98.3	105,602,722,957	2.0	99	98.9
鉦 区 税		2,180,300	0.0	100	100.3	2,180,200	0.0	100	100.0
固 定 資 産 税		1,144,671,193,548	24.1	100	101.7	1,167,272,678,723	22.5	102	102.0
特 別 土 地 保 有 税		6,860,000	0.0	100	35.5	558,400	0.0	8	8.1
狩 猟 税		4,793,700	0.0	100	97.9	3,936,400	0.0	82	82.1
事 業 所 税		98,415,188,776	2.1	100	101.9	100,889,149,508	2.0	103	102.5
都 市 計 画 税		220,998,959,729	4.7	100	101.7	225,471,310,587	4.4	102	102.0
宿 泊 税		1,624,006,300	0.0	100	123.5	2,076,461,700	0.0	128	127.9
旧 法 に よ る 税		0	0	100	0	50,700	0.0	-	-

の 推 移 (平成26年度～平成30年度)

平成 28 年 度				平成 29 年 度				平成 30 年 度			
収 入 済 額 (円)	構 成 比 (%)	指 数	前 年 度 比 (%)	収 入 済 額 (円)	構 成 比 (%)	指 数	前 年 度 比 (%)	収 入 済 額 (円)	構 成 比 (%)	指 数	前 年 度 比 (%)
5,236,011,456,944	100	110	101.0	5,273,011,580,340	100	111	100.7	5,446,357,289,645	100	115	103.3
1,735,860,189,864	33.1	95	97.0	1,771,639,109,174	33.6	97	102.1	1,893,397,023,292	34.8	104	106.9
1,093,913,084,650	20.9	141	116.1	1,060,963,331,709	20.1	137	97.0	1,143,479,693,360	21.0	147	107.8
632,652,196,121	12.1	150	90.3	647,364,981,810	12.3	153	102.3	552,271,151,662	10.2	131	85.3
81,656,105,889	1.6	107	105.1	82,895,617,470	1.6	108	101.5	83,782,473,317	1.5	109	101.1
17,243,969,881	0.3	95	96.6	16,381,510,886	0.3	90	95.0	16,217,081,811	0.3	89	99.0
652,332,200	0.0	104	101.3	631,582,300	0.0	101	96.8	632,476,450	0.0	101	100.1
14,347,886,700	0.3	156	103.7	17,317,707,600	0.3	189	120.7	18,131,310,900	0.3	198	104.7
40,773,817,829	0.8	99	99.8	40,773,940,220	0.8	99	100.0	40,112,605,179	0.7	97	98.4
104,648,409,388	2.0	98	99.1	104,604,230,443	2.0	98	100.0	104,907,817,051	1.9	98	100.3
2,119,400	0.0	97	97.2	2,119,400	0.0	97	100	2,119,400	0.0	97	100
1,181,124,971,253	22.5	103	101.2	1,192,888,354,696	22.6	104	101.0	1,242,744,138,015	22.8	109	104.2
0	0	0	0	0	0	0	0	0	0	0	0
4,125,800	0.0	86	104.8	4,005,800	0.0	84	97.1	4,178,000	0.0	87	104.3
102,586,704,200	2.0	104	101.7	104,731,063,412	2.0	106	102.1	107,479,508,591	2.0	109	102.6
228,328,777,969	4.4	103	101.3	230,453,429,820	4.4	104	100.9	240,528,474,817	4.4	109	104.4
2,216,765,800	0.0	136	106.8	2,360,595,600	0.0	145	106.5	2,667,237,800	0.1	164	113.0
0	0	-	0	0	0	-	0	0	0	-	0

図5 平成30年度都税収入の構成比



(注) 割合については、全体を100%にするため端数調整している。

(2) 地方譲与税	予算現額	収入済額	比較増減額	収入率 99.2 %	
	円 278,954,796,000	円 276,836,146,334	円 △ 2,118,649,666	〔 決算書 3頁 事項別明細書 8頁 〕	
執行概要説明					
	予算現額	収入済額	比較増減額	収入率	
1 地方道路譲与税	14,000 円	0 円	△ 14,000 円	0 %	
2 石油ガス譲与税	247,170,000	234,925,000	△ 12,245,000	95.0	
3 特別とん譲与税	384,000,000	387,208,334	3,208,334	100.8	
4 航空機燃料譲与税	157,896,000	143,913,000	△ 13,983,000	91.1	
5 地方法人特別譲与税	276,144,908,000	273,994,903,000	△ 2,150,005,000	99.2	
6 地方揮発油譲与税	2,020,808,000	2,075,197,000	54,389,000	102.7	
増減額説明					
1 地方揮発油譲与税において、国における地方揮発油税が見込みを上回ったことによる増			54,389,000 円		
2 特別とん譲与税において、実績が見込みを上回ったことによる増			3,208,334		
3 地方法人特別譲与税において、全国の地方法人特別税が見込みを下回ったことによる減			△ 2,150,005,000		
4 航空機燃料譲与税において、東京都への譲与割合が見込みを下回ったことによる減			△ 13,983,000		
5 石油ガス譲与税において、東京都への譲与割合が見込みを下回ったことによる減			△ 12,245,000		
6 地方道路譲与税において、国における地方道路税が見込みを下回ったことによる減			△ 14,000		
	計		△ 2,118,649,666		
合計	278,954,796,000	276,836,146,334	△ 2,118,649,666		



<b>(3) 助成交付金</b>	予 算 現 額	収 入 済 額	比 較 増 減 額	収入率 98.7 %
	円 30,033,000	円 29,642,000	△ 円 391,000	〔 決算書 4 頁 事項別明細書 10 頁 〕

(3) 助成交付金

執行概要説明

国有提供施設等所在市町村助成交付金

国有提供施設等所在市町村助成交付金に関する法律に基づく収入

増減額説明

東京都の配分率が見込みを下回ったことによる減

(4) 地方特例交付金	予算現額	収入済額	比較増減額	収入率 99.0 %
	円 6,056,369,000	円 5,996,834,000	円 △ 59,535,000	〔 決算書 4 頁 事項別明細書 12 頁 〕

## 執行概要説明

## 地方特例交付金

地方特例交付金等の地方財政の特別措置に関する法律に基づく収入

## 増減額説明

地方特例交付金交付実績による減

(4)

地方特例交付金

(5) 特別交付金	予算現額	収入済額	比較増減額	収入率 86.4%
		円 3,060,645,000	円 2,645,143,000	△ 円 415,502,000

## 執行概要説明

## 交通安全対策特別交付金

道路交通法附則、交通安全対策特別交付金等に関する政令に基づく収入

## 増減額説明

交通安全対策特別交付金交付実績による減

(6) 分担金及負担金	予算現額	収入済額	比較増減額	収入率 65.0%
	円 15,804,515,000	円 10,272,880,184	円 △ 5,531,634,816	〔 決算書 4頁 事項別明細書 16頁 〕

## 執行概要説明

## 負担金

	予算現額	収入済額	比較増減額	収入率
(1) 総務関係	1,005,924,000 円	973,743,076 円	△ 32,180,924 円	96.8%
	災害救助法に基づく災害救助費、地方自治法に基づく被災地派遣職員費等			
(2) 都市整備関係	132,663,000	45,223,186	△ 87,439,814	34.1
	区画整理に伴う負担金、被災地派遣職員費等			
(3) 福祉保健関係	215,085,000	233,706,249	18,621,249	108.7
	児童福祉法に基づく児童福祉施設費、被災地派遣職員費等			
(4) 産業労働関係	711,819,000	674,209,166	△ 37,609,834	94.7
	産業交流拠点(仮称)の整備に係る負担金、雇用・就労促進施設等の整備に係る負担金等			
(5) 土木関係	9,462,622,000	6,014,310,207	△ 3,448,311,793	63.6
ア 道路維持事業	18,116,000	25,552,228	7,436,228	141.0
	環境施設帯、新宿副都心広場及び汐留区画整理地区内公共施設等の維持管理に伴う負担金			
イ 共同溝維持管理事業	150,824,000	125,440,711	△ 25,383,289	83.2
	芝共同溝外9箇所維持管理に伴う負担金			
ウ 橋梁維持事業	2,500,000	1,637,280	△ 862,720	65.5
	二国橋の橋梁維持管理に伴う負担金			
エ 道路補修事業	123,328,000	124,849,532	1,521,532	101.2
	九段共同溝外6箇所の補修、大和町交差点大気汚染対策施設維持管理に伴う負担金			
オ 交通安全施設事業	411,775,000	221,452,100	△ 190,322,900	53.8
	環状7号線外20路線の電線共同溝整備工事に伴う負担金等			
カ 道路整備事業	16,270,000	38,715,489	22,445,489	238.0
	大田調布線の下水道工事、八王子町田線外6路線の電線共同溝整備工事に伴う負担金			

	予 算 現 額	収 入 済 額	比 較 増 減 額	収 入 率
キ 街路整備事業	7,947,296,000 円	4,897,246,388 円	△ 3,050,049,612 円	61.6 %
西武新宿線外5路線の連続立体交差工事、東村山3・4・11号線外12路線の電線共同溝整備工事に伴う負担金等				
ク 橋梁整備事業	458,933,000	254,840,029	△ 204,092,971	55.5
二子橋外1橋の橋梁工事に伴う負担金等				
ケ 河川維持事業	1,621,000	1,701,160	80,160	104.9
河川維持事業に伴う負担金				
コ 水防事業	182,000	182,088	88	100.0
水防事業に伴う負担金				
サ 中小河川整備事業	220,047,000	102,035,930	△ 118,011,070	46.4
神田川外4河川の橋梁架替工事に伴う負担金等				
シ 高潮防御施設事業	31,469,000	41,363,187	9,894,187	131.4
隅田川の両国リバーセンター整備事業に伴う負担金等				
ス 砂防海岸整備事業	76,745,000	63,301,979	△ 13,443,021	82.5
八王子市外5市町村の急傾斜地崩壊対策事業に伴う負担金等				
セ 公園管理事業	3,516,000	3,516,000	0	100
公園管理事業に伴う負担金				
ソ 被災地派遣職員費	0	112,476,106	112,476,106	—
東日本大震災及び熊本地震の復旧・復興事業に従事する職員の派遣に伴う負担金				
(6) 港湾関係	4,276,332,000	2,216,009,751	△ 2,060,322,249	51.8
しゅんせつ土砂等の埋立処理に伴う負担金、港湾の環境整備・保全事業に伴う負担金、被災地派遣に伴う負担金等				
(7) 消防関係	70,000	70,764	764	101.1
解体工事設計費				
(8) 諸支出金負担金	0	4,970,160	4,970,160	—
都有地整備費				
(9) 徴税関係	0	47,199,416	47,199,416	—
被災地派遣職員費				
(10) 教育関係	0	51,672,552	51,672,552	—
被災地派遣職員費				

	予 算 現 額	収 入 済 額	比 較 増 減 額	収 入 率
(11) 議会関係	0 円	6,480,488 円	6,480,488 円	— %
被災地派遣職員費				
(12) 環境関係	0	5,285,169	5,285,169	—
被災地派遣職員費				

## 増 減 額 説 明

1	被災地派遣職員費の実績による増	314,959,575 円
2	道路整備事業における実績による増	22,445,489
3	その他実績による増	37,093,051
4	街路整備事業における実績による減	△ 3,050,049,612
5	しゅんせつ土砂等の埋立処理に伴う負担金の実績による減	△ 2,019,716,901
6	橋梁整備事業における実績による減	△ 204,092,971
7	交通安全施設事業における実績による減	△ 190,322,900
8	中小河川整備事業における実績による減	△ 118,011,070
9	区画整理費等の実績による減	△ 113,656,431
10	海岸保全施設の整備に伴う負担金の実績による減	△ 36,870,092
11	災害救助費の実績による減	△ 34,422,223
12	東京港建設に伴う負担金の実績による減	△ 29,683,000
13	共同溝維持管理事業における実績による減	△ 25,383,289
14	その他実績による減	△ 83,924,442
	計	△ 5,531,634,816

(7) 使用料及手数料	予算現額	収入済額	比較増減額	収入率	95.2%
	円 87,607,273,000	円 83,359,952,035	円 △ 4,247,320,965	〔 決算書 4頁 事項別明細書 22頁 〕	
<b>執行概要説明</b>					
	予算現額	収入済額	比較増減額	収入率	
1 使用料	63,784,396,000 円	60,680,389,004 円	△ 3,104,006,996 円	95.1%	
(1) 総務関係	1,853,000	6,157,707	4,304,707	332.3	
	防災行政無線施設等土地建物使用料				
(2) 生活文化関係	76,726,000	81,573,852	4,847,852	106.3	
	東京ウィメンズプラザ使用料、東京都行政財産使用料条例に基づく土地・建物の使用料				
(3) スポーツ振興関係	5,844,000	5,631,796	△ 212,204	96.4	
	東京都行政財産使用料条例に基づく土地・建物の使用料、障害者スポーツセンター使用料				
(4) 環境関係	6,995,000	6,746,457	△ 248,543	96.4	
	東京都行政財産使用料条例に基づく土地・建物の使用料、自然公園施設使用料				
(5) 福祉保健関係	16,337,239,000	14,530,252,058	△ 1,806,986,942	88.9	
	児童福祉施設、知的障害者施設、リハビリテーション病院使用料等				
(6) 産業労働関係	440,177,000	335,223,629	△ 104,953,371	76.2	
	東京都行政財産使用料条例に基づく土地・建物の使用料、東京都立職業能力開発センター条例に基づく授業料等				
(7) 土木関係	26,876,614,000	26,558,853,007	△ 317,760,993	98.8	
	道路占用料、公園及付属施設、河川敷地占用、霊園葬祭施設、動物園、霊園管理料等				
(8) 港湾関係	2,430,274,000	2,455,487,204	25,213,204	101.0	
	港湾施設使用料、公有水面の占用料、海上公園使用料、空港使用料等				
(9) 教育関係	16,336,912,000	15,384,772,673	△ 952,139,327	94.2	
	都立学校授業料、都立図書館施設等使用料、東京都行政財産使用料条例に基づく土地・建物の使用料等				
(10) 諸費関係	1,271,762,000	1,315,690,621	43,928,621	103.5	
	東京都行政財産使用料条例に基づく土地・建物の使用料等				

## 増減額説明

1	道路占用料の実績による増		138,746,610 円
2	土地建物実績による増		65,540,881
3	入港料の実績による増		32,563,268
4	その他実績による増		37,800,608
5	都立学校の授業料徴収対象者数減等による減	△	951,651,577
6	児童福祉施設の利用実績による減	△	678,065,120
7	知的障害者施設の利用実績による減	△	550,355,392
8	霊園葬祭施設の利用実績による減	△	304,729,480
9	リハビリテーション病院の患者数の実績による減	△	271,641,272
10	総合精神保健福祉センターにおけるデイケア等の実績による減	△	144,051,980
11	河川敷地占用料の実績による減	△	103,755,555
12	職業能力開発センターにおける訓練の受講実績による減	△	94,439,100
13	身体障害者施設の利用実績による減	△	69,346,374
14	動物園使用料の実績による減	△	61,027,334
15	介護老人福祉施設の利用実績による減	△	35,319,134
16	看護専門学校授業料の実績による減	△	28,552,375
17	空港の実績による減	△	22,303,395
18	その他実績による減	△	63,420,275
	計	△	3,104,006,996

## 執行概要説明

	予 算 現 額	収 入 済 額	比 較 増 減 額	収 入 率
<b>2 手 数 料</b>	<b>23,822,877,000 円</b>	<b>22,679,563,031 円</b>	<b>△ 1,143,313,969 円</b>	<b>95.2 %</b>
(1) 総務関係	46,000	48,230	2,230	104.8
証明閲覧				
(2) 徴税関係	297,546,000	307,030,800	9,484,800	103.2
証明閲覧				
(3) 生活文化関係	1,566,751,000	1,616,976,908	50,225,908	103.2
旅券発給、計量検定等				



	予 算 現 額	収 入 済 額		比 較 増 減 額	収 入 率
(4) スポーツ振興関係 証明閲覧	4,000 円	0 円	△	4,000 円	0 %
(5) 都市整備関係 建設業許可、宅地建物取引士登録、宅地建物取引業免許、経営 事項審査等	1,364,919,000	1,339,594,317	△	25,324,683	98.1
(6) 環境関係 廃棄物処理、産業廃棄物処理許可等	1,260,095,000	953,588,965	△	306,506,035	75.7
(7) 福祉保健関係 食品衛生、健康安全研究センター、医薬品等許可等	1,377,363,000	1,079,946,106	△	297,416,894	78.4
(8) 産業労働関係 貸金業者登録、旅行業登録、皮革技術センター等	89,489,000	78,029,975	△	11,459,025	87.2
(9) 土木関係 証明閲覧、霊園使用許可証交付等	37,343,000	38,708,900		1,365,900	103.7
(10) 港湾関係 証明閲覧	24,000	37,200		13,200	155.0
(11) 教育関係 入学考査、教育職員免許、証明書交付等	418,798,000	390,560,740	△	28,237,260	93.3
(12) 学務関係 証明閲覧	62,000	57,200	△	4,800	92.3
(13) 警察関係 自動車運転免許、パーキングメーター作動等、道路使用許可、 車庫証明、運転免許行政処分者講習等	17,075,460,000	16,565,001,650	△	510,458,350	97.0
(14) 消防関係 消防技術者講習等、危険物施設検査等	318,444,000	302,735,350	△	15,708,650	95.1
(15) 諸費関係 情報公開、土地収用等	16,533,000	7,246,690	△	9,286,310	43.8

## 増 減 額 説 明

1 旅券発給件数実績による増	69,806,400 円
2 宅地建物取引士登録手数料の実績による増	32,512,000
3 証明閲覧の実績による増	11,289,130

4	その他実績による増			63,961,243 円
5	パーキングメーター作動等の実績による減	△		314,427,600
6	廃棄物処理の実績による減	△		290,601,375
7	健康安全研究センターの試験検査(依頼)の実績による減	△		159,508,080
8	運転免許行政処分者講習の実績による減	△		109,666,200
9	風俗営業許可申請件数の実績による減	△		90,292,160
10	麻薬取扱者免許の実績による減	△		59,933,200
11	食品衛生の実績による減	△		44,508,110
12	建設業許可手数料の実績による減	△		28,360,000
13	その他実績による減	△		223,586,017
	計			△ 1,143,313,969
		予 算 現 額	収 入 済 額	比 較 増 減 額
	合 計	87,607,273,000 円	83,359,952,035 円	△ 4,247,320,965 円

(8) 国庫支出金	予算現額	収入済額	比較増減額	収入率	93.2%
	円 332,093,287,000	円 309,398,839,623	円 △ 22,694,447,377	〔 決算書 4頁 事項別明細書 40頁 〕	
<b>執行概要説明</b>					
	予算現額	収入済額	比較増減額	収入率	
1 国庫負担金	183,912,901,000 円	182,874,595,423 円	△ 1,038,305,577 円	99.4%	
(1) 都市整備関係	420,619,000	390,142,000	△ 30,477,000	92.8	
	地方財政法に基づく国土調査費、区市町村等指導監督費、特定優良賃貸住宅等建設費等				
(2) 福祉保健関係	45,919,698,000	44,902,774,768	△ 1,016,923,232	97.8	
	障害者総合支援法に基づく医療費、児童福祉法に基づく児童養護施設運営及び保護費等				
(3) 産業労働関係	321,334,000	271,251,083	△ 50,082,917	84.4	
	職業能力開発促進法に基づく職業能力開発費、農地法に基づく農地調整費等				
(4) 土木関係	2,631,822,000	1,877,922,000	△ 753,900,000	71.4	
	道路法に基づく街路整備費、小笠原諸島振興開発特別措置法に基づく小笠原河川整備費等				
(5) 港湾関係	5,694,772,000	4,778,341,222	△ 916,430,778	83.9	
	海岸法に基づく東京港海岸保全費、離島振興法等に基づく漁港整備費等				
(6) 教育関係	128,924,656,000	130,643,468,977	1,718,812,977	101.3	
	義務教育費国庫負担法に基づく義務教育教職員給与金、高等学校等就学支援金の支給に関する法律に基づく高等学校等就学支援金交付金等				
(7) 総務関係	0	4,761,720	4,761,720	—	
	武力攻撃事態等における国民の保護のための措置に関する法律に基づく国民保護訓練費				
(8) 消防関係	0	5,933,653	5,933,653	—	
	緊急消防援助隊活動費交付金要綱に基づく消防費国庫負担金				
<b>増減額説明</b>					
1	義務教育教職員給与金の決定増による増			2,447,098,579 円	
2	街路整備費の交付決定額増による増			1,247,000,000	

3	港湾災害復旧費の交付決定額増による増	259,393,000 円
4	難病医療費助成事業等の実績による増	120,911,456
5	東京港整備費の交付決定額増による増	60,000,000
6	特別支援学校施設整備費の決定増による増	56,253,000
7	自立支援センター事業の実績による増	55,651,427
8	医療型都立施設における措置費・給付費の実績による増	31,676,349
9	その他実績による増	29,297,054
10	街路整備費の翌年度繰越による減	△ 1,998,800,000
11	児童養護施設の入所実績による減	△ 811,171,896
12	高等学校等就学支援金交付金の決定減による減	△ 733,622,686
13	漁港整備費の交付決定額減による減	△ 443,712,000
14	東京港整備費の翌年度繰越による減	△ 300,000,000
15	港湾災害復旧費の翌年度繰越による減	△ 200,000,000
16	措置患者等医療費の実績による減	△ 160,404,153
17	障害児施設の入所実績による減	△ 133,049,841
18	漁港整備費の翌年度繰越による減	△ 126,232,000
19	島しょ海岸保全費の交付決定額減による減	△ 83,818,000
20	予防接種事故救済給付費等の実績による減	△ 59,454,018
21	生活保護費の都分保護費の実績による減	△ 50,467,021
22	島しょ海岸保全費の翌年度繰越による減	△ 48,908,000
23	特別支援教育就学奨励費の決定減による減	△ 39,294,590
24	訓練手当等の事業実績による減	△ 32,092,223
25	区市町村等指導監督費等の実績による減	△ 30,477,000
26	東京港海岸保全費の交付決定額減による減	△ 26,287,778
27	その他実績による減	△ 67,795,236
	計	△ 1,038,305,577

## 執行概要説明

	予算現額	収入済額	比較増減額	収入率
<b>2 国庫補助金</b>	140,394,005,000 円	120,000,609,414 円	△ 20,393,395,586 円	85.5 %
(1) 総務関係	1,965,410,000	317,657,763	△ 1,647,752,237	16.2
	災害時拠点強化緊急促進事業補助金交付要綱に基づく災害時拠点強化緊急促進事業費、地方創生推進交付金制度要綱に基づく地方創生推進費等			
(2) 生活文化関係	161,882,000	119,677,926	△ 42,204,074	73.9
	地方消費者行政推進交付金交付要綱に基づく消費者行政推進費、生活困窮者就労準備支援事業費等補助金交付要綱等に基づく市民活動推進諸費			
(3) 都市整備関係	5,753,106,000	3,498,089,600	△ 2,255,016,400	60.8
	地方財政法に基づく街路整備費、土地区画整理助成費、沿道一体整備費、区画整理費等			
(4) 環境関係	350,691,000	229,207,000	△ 121,484,000	65.4
	自然公園法に基づく小笠原公園整備費、自然公園整備費等			
(5) 福祉保健関係	25,708,655,000	27,727,948,975	2,019,293,975	107.9
	厚生労働省医政局長等通知「医療介護提供体制改革推進交付金及び地域医療対策支援臨時特例交付金の運営について」に基づく事業費、厚生事務次官通知「児童福祉事業対策費国庫負担金交付要綱」に基づく事業費等			
(6) 産業労働関係	3,506,604,000	2,380,701,364	△ 1,125,902,636	67.9
	職業能力開発促進法に基づく職業能力開発費、森林法に基づく森林計画造林・林道及び治山治水事業費等			
(7) 土木関係	29,365,901,000	28,419,278,000	△ 946,623,000	96.8
	防災・安全交付金、社会資本整備総合交付金等			
(8) 港湾関係	13,306,170,000	11,330,060,923	△ 1,976,109,077	85.1
	離島振興法・地方財政法等に基づく地方港湾整備費、港湾法等に基づく東京港整備費等			
(9) 教育関係	5,912,372,000	4,395,513,200	△ 1,516,858,800	74.3
	教育支援体制整備事業費補助金（いじめ対策等総合推進事業）交付要綱等に基づく生徒指導事業費、文化財保護法及び学校・家庭・地域連携協力推進事業費補助金交付要綱に基づく社会教育費等			
(10) 学務関係	36,346,614,000	33,612,115,663	△ 2,734,498,337	92.5
	高等学校等就学支援金交付金、私立高等学校等経常費助成費補助金交付要綱等に基づく私立学校経常費等			

	予 算 現 額	収 入 済 額	比 較 増 減 額	収 入 率
(11) 警察関係	17,474,243,000 円	7,319,803,000 円	△ 10,154,440,000 円	41.9 %
警察法に基づく行政費・施設費（警察施設整備費及び交通安全施設整備費）				
(12) 消防関係	542,357,000	633,674,000	91,317,000	116.8
医療提供体制推進事業費補助金交付要綱に基づく救急医療情報センター運営費、緊急消防援助隊設備整備費補助金等				
(13) スポーツ振興関係	0	16,882,000	16,882,000	—
学校施設環境改善交付金				

### 増 減 額 説 明

1	児童福祉対策費の交付決定額増による増	1,685,365,854 円
2	街路整備費の交付決定額増による増	965,101,000
3	私立学校経常費に係る国の交付決定額増による増	342,679,000
4	新生活サポート事業等の実績による増	323,100,000
5	難病医療費助成事業等の実績による増	238,669,000
6	救命救急センター運営費補助等の実績による増	210,218,722
7	健康増進事業等の実績による増	157,728,000
8	救急医療情報センター運営費の実績による増	139,919,000
9	橋梁整備費の交付決定額増による増	112,718,000
10	東京港海岸保全費の交付決定額増による増	89,413,800
11	高潮防御施設費の交付決定額増による増	68,000,000
12	急傾斜地崩壊対策事業費の交付決定額増による増	64,800,000
13	交通安全施設費の交付決定額増による増	51,950,000
14	道路災害防除費の交付決定額増による増	51,624,000
15	道路補修費の交付決定額増による増	26,931,000
16	自殺総合対策費の区市町村事業等の実績による増	22,139,000
17	その他実績による増	82,606,556
18	行政費の交付決定額減による減	△ 8,357,725,000
19	高等学校等修学支援事業費に係る国の交付決定額減による減	△ 2,126,788,541
20	交通安全施設整備費の交付決定額減による減	△ 1,528,288,000
21	街路整備費の翌年度繰越による減	△ 1,258,268,000

22	街路整備費の実績による減	△	1,241,424,000 円
23	無線システム普及支援事業費の交付決定額減による減	△	1,235,423,000
24	生徒指導事業費の決定額減による減	△	856,725,357
25	認定子ども園施設整備交付金に係る国の交付決定額減による減	△	722,868,000
26	社会教育費の決定額減による減	△	503,675,000
27	ブルームポックスウイルスの防除対策等の事業実績による減	△	483,298,116
28	治山事業等の事業実績による減	△	454,644,036
29	東京港整備費の翌年度繰越による減	△	433,000,000
30	東京港整備費の交付決定額減による減	△	422,861,243
31	廃棄物処理場建設費の交付決定額減による減	△	414,938,000
32	沿道一体整備費の実績による減	△	383,381,000
33	高潮防御施設費の翌年度繰越による減	△	363,000,000
34	災害時拠点強靱化緊急促進事業費の交付決定額減による減	△	331,129,000
35	漁港整備費の交付決定額減による減	△	296,361,000
36	警察施設整備費の交付決定額減による減	△	268,427,000
37	橋梁整備費の翌年度繰越による減	△	261,935,000
38	認知症患者医療センター運営事業等の実績による減	△	250,582,000
39	地方港湾整備費の翌年度繰越による減	△	246,877,000
40	土地区画整理助成費の実績による減	△	246,150,000
41	地域生活支援事業等の実績による減	△	231,765,000
42	区画整理費の実績による減	△	223,413,000
43	林道災害復旧等の事業実績による減	△	169,424,734
44	地方港湾整備費の交付決定額減による減	△	164,463,000
45	高等学校等就学支援金に係る国の交付決定額減による減	△	142,089,572
46	特別支援学校施設整備費の決定額減による減	△	123,196,000
47	市街地再開発事業費の実績による減	△	112,451,000
48	自然公園法に基づく小笠原公園整備費の国の交付決定額減による減	△	92,937,000
49	道路整備費の翌年度繰越による減	△	88,393,000
50	交通安全施設費の翌年度繰越による減	△	85,000,000
51	砂防費の交付決定額減による減	△	82,000,000

52	社会福祉施設等整備助成費の交付決定額減による減	△	74,660,000 円
53	教育支援体制整備事業費交付金に係る国の交付決定額減による減	△	66,235,000
54	公園整備費の翌年度繰越による減	△	57,500,000
55	漁港整備費の翌年度繰越による減	△	48,749,000
56	消防防災施設整備費補助金未交付による減	△	48,596,000
57	民間防災対策連携支援事業費の交付決定額減による減	△	48,517,000
58	消費者行政推進費に係る国の交付決定額減による減	△	46,523,074
59	特定優良賃貸住宅等管理費の実績による減	△	43,559,000
60	道路補修費の翌年度繰越による減	△	35,775,000
61	中小河川整備費の翌年度繰越による減	△	30,000,000
62	自然公園法に基づく自然公園整備費の国の交付決定額減による減	△	28,419,000
63	島しょ管理費の交付決定額減による減	△	25,163,634
64	結核対策特別促進事業等の実績による減	△	24,550,297
65	砂防費の翌年度繰越による減	△	24,200,000
66	婦人保護事業等の実績による減	△	20,372,110
67	その他実績による減	△	200,638,804
	計	△	20,393,395,586



## 執行概要説明

	予 算 現 額	収 入 済 額	比 較 増 減 額	収 入 率
3 委 託 金	7,786,381,000 円	6,523,634,786 円	△ 1,262,746,214 円	83.8 %
(1) 総務関係	2,088,498,000	1,887,575,254	△ 200,922,746	90.4
	統計法に基づく各種統計調査費、統計法に基づく統計職員費等			
(2) 生活文化関係	15,163,000	25,343,000	10,180,000	167.1
	人権啓発活動地方委託要綱に基づく広報事務費			
(3) 都市整備関係	13,557,000	10,858,224	△ 2,698,776	80.1
	地方財政法に基づく土地所有概況調査等			
(4) 環境関係	14,847,000	12,905,313	△ 1,941,687	86.9
	大気汚染防止法、化学物質の審査及び製造等の規制に関する法律及び環境基本法に基づく環境改善費等			
(5) 福祉保健関係	2,876,414,000	2,571,767,352	△ 304,646,648	89.4
	原子爆弾被爆者に対する援護に関する法律等に基づく各種手当、生活保護指導職員費、統計法及び人口動態調査令等に基づく統計調査費等			
(6) 産業労働関係	2,744,124,000	1,991,295,179	△ 752,828,821	72.6
	職業能力開発促進法に基づく東京障害者職業能力開発校運営費等			
(7) 土木関係	12,511,000	14,929,000	2,418,000	119.3
	建設統計調査費、水害統計調査費			
(8) 港湾関係	1,607,000	1,681,000	74,000	104.6
	港湾統計調査費			
(9) 教育関係	19,660,000	7,280,464	△ 12,379,536	37.0
	英語教育強化地域拠点事業実施要項等に基づく教育指導調査費			

## 増減額説明

1	広報事務費に係る国の交付決定額増による増	10,180,000 円
2	その他実績による増	8,089,425
3	公共職業訓練等の事業実績による減	△ 752,103,490
4	被爆者手当の支給等の実績による減	△ 288,191,161
5	各種統計調査費の実績による減	△ 150,653,507
6	統計職員費の実績による減	△ 44,890,000

7	その他実績による減			△	45,177,481 円
	計			△	1,262,746,214
		予 算 現 額	収 入 済 額		比 較 増 減 額
合	計	332,093,287,000 円	309,398,839,623 円	△	22,694,447,377 円

(9) 財産収入	予算現額	収入済額	比較増減額	収入率 108.2%
	円 44,276,616,000	円 47,920,885,969	円 3,644,269,969	〔決算書 4頁 事項別明細書 58頁〕

## 執行概要説明

	予算現額	収入済額	比較増減額	収入率
1 財産運用収入	21,247,622,000 円	21,536,025,042 円	288,403,042 円	101.4%
(1) 財産貸付収入	9,290,897,000	9,948,112,519	657,215,519	107.1
	東京都公有財産規則による地所賃貸料・建物賃貸料、待機寮収入、職員住宅収入等			
(2) 利子及び配当金	11,956,725,000	11,587,912,523	△ 368,812,477	96.9
	各種基金の運用による利子等、株式配当金、土地信託配当金			
2 財産売払収入	23,028,994,000	26,384,860,927	3,355,866,927	114.6
(1) 不動産売払収入	22,935,068,000	24,230,621,691	1,295,553,691	105.6
	土地売払収入、建物売払収入、代替地売払収入等			
(2) 物品売払収入	93,925,000	97,146,756	3,221,756	103.4
	都立学校職業課程の実習における生産品の売払収入、栽培漁業センター事業等における生産品の売払収入等			
(3) 債券償還収入	1,000	0	△ 1,000	0
	公債等償還金			
(4) 債権等売払収入	0	2,054,992,480	2,054,992,480	—
	出資金返還収入			
(5) 船舶等売払収入	0	2,100,000	2,100,000	—
	船舶売払収入			

## 増減額説明

1	土地売払収入の実績による増	2,877,636,256 円
2	出資金返還収入の実績による増	2,054,992,480
3	地所賃貸料の実績による増	475,036,318
4	建物賃貸料の実績による増	209,411,483
5	株式配当金の実績による増	183,652,730
6	その他実績による増	26,853,317
7	代替地売払収入の実績による減	△ 1,374,801,856

8	基金の運用利率低下による減		△	552,465,207 円
9	区画整理事業用地売却収入の実績による減		△	204,071,000
10	待機寮収入の実績による減		△	30,064,250
11	その他実績による減		△	21,910,302
	計			3,644,269,969
		予 算 現 額	収 入 済 額	比 較 増 減 額
合	計	44,276,616,000 円	47,920,885,969 円	3,644,269,969 円

(10) 寄 附 金	予 算 現 額	収 入 済 額	比 較 増 減 額	収 入 率 56.7 %
	円 61,000,000	円 34,562,129	円 △ 26,437,871	( 決算書 4 頁 事項別明細書 64 頁 )

## 執行概要説明

## 寄 附 金

	予 算 現 額	収 入 済 額	比 較 増 減 額	収 入 率
(1) 環境関係	50,000,000 円	11,441,494 円	△ 38,558,506 円	22.9 %
花と緑の東京募金事業				
(2) 福祉保健関係	1,000,000	30,000	△ 970,000	3.0
福祉保健事業				
(3) 土木関係	10,000,000	10,000,000	0	100
動物園整備事業				
(4) 教育関係	0	12,148,074	12,148,074	—
学校運営関係事業				
(5) 庶費関係	0	592,561	592,561	—
一般寄付金6件				
(6) 生文関係	0	50,000	50,000	—
文化振興事業				
(7) 総務関係	0	300,000	300,000	—
防災管理事業				

## 増 減 額 説 明

1 教育費寄附金の収入実績による増	12,148,074 円
2 その他実績による増	942,561
3 緑の東京募金事業の実績による減	△ 38,558,506
4 福祉保健事業寄附金の実績による減	△ 970,000
計	△ 26,437,871

(11) 繰入金	予算現額	収入済額	比較増減額	収入率 90.5%
	円 491,347,964,000	円 444,736,728,306	円 △ 46,611,235,694	( 決算書 4頁 事項別明細書 66頁 )

## 執行概要説明

	予算現額	収入済額	比較増減額	収入率
<b>1 特別会計繰入金</b>	24,779,478,000 円	24,629,862,718 円	△ 149,615,282 円	99.4%
(1) 地方消費税清算会計	1,000,000	14,840	△ 985,160	1.5
(2) 国民健康保険事業会計繰入金	1,000,000	0	△ 1,000,000	0
(3) 中小企業設備導入等資金会計	19,942,000,000	19,453,639,915	△ 488,360,085	97.6
(4) 都市開発資金会計	3,049,959,000	3,390,689,230	340,730,230	111.2
(5) 用地会計	1,785,519,000	1,785,518,733	△ 267	100.0
<b>2 公営企業会計繰入金</b>	9,837,224,000	6,107,532,039	△ 3,729,691,961	62.1
(1) 病院会計	4,715,771,000	3,843,398,462	△ 872,372,538	81.5
退職手当、非常勤職員福利厚生費、福利厚生費等				
(2) 中央卸売市場会計	522,670,000	339,041,378	△ 183,628,622	64.9
退職手当、高度情報化推進システム負担金、再任用職員福利厚生費等				
(3) 都市再開発事業会計	37,888,000	30,906,159	△ 6,981,841	81.6
退職手当、庁舎管理費、電子調達システム負担金等				
(4) 臨海地域開発事業会計	2,601,836,000	328,491,039	△ 2,273,344,961	12.6
街路整備費、廃棄物処理場建設費、退職手当等				
(5) 港湾事業会計	198,828,000	217,056,645	18,228,645	109.2
東京港管理費、港湾施設運営費、港湾総務費等				
(6) 交通事業会計	394,783,000	373,532,226	△ 21,250,774	94.6
職員共済組合負担金、福利厚生費、恩給及退職年金等				
(7) 高速電車事業会計	298,000	779,870	481,870	261.7
道路補修費				
(8) 水道事業会計	561,035,000	485,719,910	△ 75,315,090	86.6
道路補修費、職員共済組合負担金、廃棄物処理場建設費等				
(9) 工業用水道事業会計	132,000	1,047,422	915,422	793.5
道路補修費				

	予 算 現 額	収 入 済 額	比 較 増 減 額	収 入 率
(10) 下水道事業会計	803,983,000 円	487,558,928 円	△ 316,424,072 円	60.6 %
街路整備費、道路補修費、廃棄物処理場建設費等				
<b>3 基金繰入金</b>	<b>456,731,262,000</b>	<b>413,999,333,549</b>	<b>△ 42,731,928,451</b>	<b>90.6</b>
(1) 都市外交人材育成基金	772,723,000	590,362,517	△ 182,360,483	76.4
(2) 災害救助基金	72,776,000	129,109,479	56,333,479	177.4
(3) 社会資本等整備基金	185,434,165,000	184,693,544,247	△ 740,620,753	99.6
(4) 東京オリンピック・パラリンピック開催準備基金	58,231,477,000	39,288,537,076	△ 18,942,939,924	67.5
(5) 防災街づくり基金	90,737,728,000	89,921,798,000	△ 815,930,000	99.1
(6) 人に優しく快適な街づくり基金	10,930,003,000	10,930,003,000	0	100
(7) 消費者行政活性化基金	115,406,000	107,594,274	△ 7,811,726	93.2
(8) 芸術文化振興基金	3,209,181,000	2,914,137,908	△ 295,043,092	90.8
(9) 障害者スポーツ振興基金	6,786,939,000	5,171,169,798	△ 1,615,769,202	76.2
(10) 公害健康被害予防基金	436,867,000	304,646,812	△ 132,220,188	69.7
(11) 花と緑の東京募金基金	34,866,000	20,758,705	△ 14,107,295	59.5
(12) 水素社会・スマートエネルギー都市づくり推進基金	3,345,927,000	3,025,917,170	△ 320,009,830	90.4
(13) 介護保険財政安定化基金	77,271,000	0	△ 77,271,000	0
(14) 福祉・健康安心基金	1,944,619,000	1,629,736,203	△ 314,882,797	83.8
(15) 医療施設耐震化臨時特例基金	955,203,000	955,203,000	0	100
(16) 後期高齢者医療財政安定化基金	1,000,000	0	△ 1,000,000	0
(17) 地域医療介護総合確保基金	12,284,667,000	11,356,430,324	△ 928,236,676	92.4
(18) 福祉先進都市実現基金	55,265,452,000	39,569,990,949	△ 15,695,461,051	71.6
(19) 農業構造改革支援基金	9,410,000	18,987,503	9,577,503	201.8
(20) おもてなし・観光基金	4,857,846,000	4,103,075,799	△ 754,770,201	84.5
(21) イノベーション創出基金	4,614,339,000	4,405,604,630	△ 208,734,370	95.5
(22) 無電柱化推進基金	13,960,147,000	12,234,317,984	△ 1,725,829,016	87.6
(23) 国民健康保険広域化等支援基金	2,512,264,000	2,511,556,058	△ 707,942	100.0
(24) 安心こども基金	140,986,000	116,852,113	△ 24,133,887	82.9

## 増減額説明

1	都市開発資金会計繰入金の実績による増	340,730,230 円
2	災害救助基金繰入金の実績による増	56,333,479
3	その他実績による増	29,203,440
4	東京オリンピック・パラリンピック開催準備基金繰入金の実績による減	△ 18,942,939,924
5	福祉先進都市実現基金繰入金の実績による減	△ 15,695,461,051
6	臨海地域開発事業会計繰入金の実績による減	△ 2,273,344,961
7	無電柱化推進基金繰入金の実績による減	△ 1,725,829,016
8	障害者スポーツ振興基金繰入金の実績による減	△ 1,615,769,202
9	地域医療介護総合確保基金繰入金の実績による減	△ 928,236,676
10	病院会計繰入金の実績による減	△ 872,372,538
11	防災街づくり基金繰入金の実績による減	△ 815,930,000
12	おもてなし・観光基金繰入金の実績による減	△ 754,770,201
13	社会資本等整備基金繰入金の実績による減	△ 740,620,753
14	中小企業設備導入等資金会計繰入金の実績による減	△ 488,360,085
15	水素社会・スマートエネルギー都市づくり推進基金繰入金の実績による減	△ 320,009,830
16	下水道事業会計繰入金の実績による減	△ 316,424,072
17	福祉・健康安心基金繰入金の実績による減	△ 314,882,797
18	芸術文化振興基金繰入金の実績による減	△ 295,043,092
19	イノベーション創出基金繰入金の実績による減	△ 208,734,370
20	中央卸売市場会計繰入金の実績による減	△ 183,628,622
21	都市外交人材育成基金繰入金の実績による減	△ 182,360,483
22	公害健康被害予防基金繰入金の実績による減	△ 132,220,188
23	介護保険財政安定化基金繰入金の実績による減	△ 77,271,000
24	水道事業会計繰入金の実績による減	△ 75,315,090
25	安心子ども基金繰入金の実績による減	△ 24,133,887
26	交通事業会計繰入金の実績による減	△ 21,250,774
27	その他実績による減	△ 32,594,231

計 △ 46,611,235,694

予 算 現 額      収 入 済 額      比 較 増 減 額

合 計                      491,347,964,000 円    444,736,728,306 円    △ 46,611,235,694 円



(12) 諸 収 入	予 算 現 額	収 入 済 額	比 較 増 減 額	収 入 率 125.3 %
	円 402,773,847,000	円 504,826,451,208	円 102,052,604,208	( 決算書 4 頁 事項別明細書 84 頁 )

## 執行概要説明

	予 算 現 額	収 入 済 額	比 較 増 減 額	収 入 率
1 延滞金及び加算金	10,123,977,000 円	8,839,418,981 円	△ 1,284,558,019 円	87.3 %
(1) 延滞金	4,319,291,000	3,608,432,622	△ 710,858,378	83.5
都税等に係る延滞金				
(2) 加算金	712,930,000	937,515,498	224,585,498	131.5
都税の過少申告等に係る加算金				
(3) 罰金相当額収入	5,252,000	1,364,000	△ 3,888,000	26.0
(4) 放置違反金	5,086,504,000	4,292,106,861	△ 794,397,139	84.4

## 増減額説明

1 都税に係る過少申告加算金等の実績による増			224,585,498 円	
2 放置違反確認件数の実績による減			△ 794,397,139	
3 都税等に係る延滞金の実績による減			△ 710,858,378	
4 都税の犯則事件に係る罰金相当額収入の実績による減			△ 3,888,000	
計			△ 1,284,558,019	

## 執行概要説明

	予 算 現 額	収 入 済 額	比 較 増 減 額	収 入 率
2 都預金利子	40,000,000 円	114,332,384 円	74,332,384 円	285.8 %
歳計現金等の預金利子収入				

## 増減額説明

歳計現金等の平均残高増による増

## 執行概要説明

	予 算 現 額	収 入 済 額	比 較 増 減 額	収 入 率
3 貸付金元利収入	216,206,281,000 円	327,717,151,806 円	111,510,870,806 円	151.6 %

	予 算 現 額	収 入 済 額	比 較 増 減 額	収 入 率
(1) 総務関係	560,000,000 円	560,000,000 円	0 円	100 %
(公財) 東京都島しょ振興公社貸付金				
(2) 生活文化関係	4,709,000	4,707,000	△ 2,000	100.0
公衆浴場施設確保資金				
(3) 都市整備関係	38,847,919,000	38,832,736,437	△ 15,182,563	100.0
東京都住宅供給公社貸付金、首都高速道路整備事業貸付金、 首都圏新都市鉄道株式会社貸付金等				
(4) 環境関係	271,027,000	266,684,850	△ 4,342,150	98.4
公害防止資金、環境保全融資資金				
(5) 福祉保健関係	1,594,494,000	1,536,323,161	△ 58,170,839	96.4
健康長寿医療センター施設整備事業貸付金、看護師等修学資金、 女性福祉資金等				
(6) 産業労働関係	172,410,009,000	284,035,233,203	111,625,224,203	164.7
中小企業融資資金、中小企業従業員貸付資金、分収林事業貸付 資金等				
(7) 土木関係	422,207,000	405,426,732	△ 16,780,268	96.0
生活再建資金（公共事業の施行に伴う移転資金貸付条例）、 道路事業資金				
(8) 港湾関係	1,806,649,000	1,819,292,053	12,643,053	100.7
東京港埠頭株式会社貸付金				
(9) 学務関係	289,267,000	256,748,370	△ 32,518,630	88.8
育英資金				

## 増 減 額 説 明

1 中小企業融資資金の返還実績による増	111,653,010,000 円
2 緊急輸送道路沿道建築物耐震化融資資金の実績による増	33,600,000
3 看護師等修学資金の実績による増	22,691,747
4 その他実績による増	36,311,341
5 介護保険財政安定化基金貸付金の実績による減	△ 95,755,000
6 生活再建資金の実績による減	△ 50,340,779
7 育英資金の返還実績による減	△ 32,518,630
8 その他実績による減	△ 56,127,873

計

111,510,870,806 円

## 執行概要説明

	予 算 現 額	収 入 済 額	比 較 増 減 額	収 入 率
4 受託事業収入	54,452,277,000 円	52,432,986,459 円	△ 2,019,290,541 円	96.3 %
(1) 総務関係	1,657,000	1,938,562	281,562	117.0
地方公共団体金融機構業務費、職員研修費				
(2) スポーツ関係	50,000,000	0	△ 50,000,000	0
(3) 都市整備関係	27,000	0	△ 27,000	0
(4) 環境関係	3,296,814,000	3,121,179,346	△ 175,634,654	94.7
埋立処分費、自然環境費				
(5) 福祉保健関係	154,458,000	119,271,214	△ 35,186,786	77.2
専用水道等業務費、連絡通報受理業務費（特別区より受託）、 児童福祉施設、職員研修費等				
(6) 産業労働関係	15,978,000	8,071,830	△ 7,906,170	50.5
水産総合研究センター等からの受託事業収入等				
(7) 土木関係	3,036,160,000	2,254,521,365	△ 781,638,635	74.3
街路整備事業に伴う区等からの受託費、地下埋設物工事のため 掘さくされた道路の復旧工事に伴う負担金、東京外かく環状道 路の整備に係る受託費				
(8) 港湾関係	3,798,192,000	2,972,602,369	△ 825,589,631	78.3
東京港建設費、地方港湾建設費等				
(9) 教育関係	926,000	414,773	△ 511,227	44.8
選考業務費、職員研修費				
(10) 消防関係	44,098,065,000	43,954,987,000	△ 143,078,000	99.7
消防事務の委託に関する規約等に基づく消防事務に要する経費				

## 増減額説明

1 空港整備費の実績による増	32,782,657 円
2 地下埋設物工事のため掘さくされた道路の復旧工事に伴う負担金に おける実績による増	27,445,843
3 その他実績による増	2,027,008

4	東京港建設費等の実績による減	△	755,149,288 円
5	街路整備事業に伴う区等からの受託費における実績による減	△	595,561,326
6	東京外かく環状道路の整備に係る受託費における実績による減	△	213,523,152
7	埋立処分費の実績による減	△	175,384,654
8	受託事業収入の算定項目の数値が変動したこと等による減	△	143,078,000
9	翌年度繰越による減	△	103,223,000
10	スポーツ振興費受託事業収入の実績による減	△	50,000,000
11	動物愛護相談センターの実績による減	△	24,342,434
12	その他実績による減	△	21,284,195
	計	△	2,019,290,541

#### 執行概要説明

	予 算 現 額	収 入 済 額	比 較 増 減 額	収 入 率
5 収益事業収入	65,740,079,000 円	47,436,381,314 円	△ 18,303,697,686 円	72.2 %
宝くじの発売及び時効による収益金並びに売上金等の運用利益金				

#### 増減額説明

1	時効益金の実績による増		67,021,105 円
2	運用利益金の実績による増		25,000
3	発売益金の実績による減	△	18,370,743,791
	計	△	18,303,697,686

#### 執行概要説明

	予 算 現 額	収 入 済 額	比 較 増 減 額	収 入 率
6 利子割精算金収入	1,000 円	9,502 円	8,502 円	950.2 %
利子割課税に係る他道府県との精算金収入				

#### 増減額説明

利子割課税に係る他道府県との精算金収入の実績による増

#### 執行概要説明

	予 算 現 額	収 入 済 額	比 較 増 減 額	収 入 率
7 弁償金及報償金	1,074,642,000 円	1,150,782,307 円	76,140,307 円	107.1 %

	予 算 現 額	収 入 済 額	比 較 増 減 額	収 入 率
(1) 徴税関係	12,469,000 円	13,788,000 円	1,319,000 円	110.6 %
都税に関する滞納処分費				
(2) 都市整備関係	588,000	314,702	△ 273,298	53.5
建設工事紛争処理費				
(3) 福祉保健関係	29,120,000	46,036,867	16,916,867	158.1
生活保護法による弁償金				
(4) 土木関係	17,648,000	2,913,123	△ 14,734,877	16.5
放置船舶適正化				
(5) 港湾関係	2,000	0	△ 2,000	0
(6) 警察関係	877,604,000	963,128,769	85,524,769	109.7
拘禁費用償還金、物品その他、違法駐車措置料等				
(7) 消防関係	405,000	387,872	△ 17,128	95.8
火災予防条例に基づく感震装置等性能試験のための旅費				
(8) 諸費関係	136,806,000	124,212,974	△ 12,593,026	90.8
物品その他、談合事件に関する損害賠償金等、土地収用法に基づく鑑定評価料等起業者負担金等				

## 増 減 額 説 明

1 物品その他の実績による増	106,806,938 円
2 拘禁費用償還金の人員の増	42,216,740
3 物件移転に伴う使用料相当損害金等の実績による増	32,466,023
4 その他実績による増	21,420,952
5 土地収用法に基づく鑑定評価料等起業者負担金の実績による減	△ 70,301,561
6 違法物件措置代執行の実績による減	△ 40,155,000
7 その他実績による減	△ 16,313,785
計	76,140,307

## 執 行 概 要 説 明

	予 算 現 額	収 入 済 額	比 較 増 減 額	収 入 率
8 物品売払代金	102,262,000 円	213,155,808 円	110,893,808 円	208.4 %
(1) 刊行物売払代金	30,845,000	29,614,571	△ 1,230,429	96.0

	予 算 現 額	収 入 済 額	比 較 増 減 額	収 入 率
(2) 漁獲物売払代金	2,667,000 円	1,114,565 円	△ 1,552,435 円	41.8 %
(3) 能力向上訓練教科書売払代金	436,000	209,103	△ 226,897	48.0
(4) 特殊医薬品売払代金	1,799,000	455,880	△ 1,343,120	25.3
(5) 不用品売払代金	66,515,000	181,761,689	115,246,689	273.3

## 増 減 額 説 明

1 不用品売払代金の実績による増			115,246,689 円	
2 漁獲物売払代金の実績による減			△ 1,552,435	
3 特殊医薬品売払代金の実績による減			△ 1,343,120	
4 刊行物売払代金の実績による減			△ 1,230,429	
5 能力向上訓練教科書売払代金の実績による減			△ 226,897	
計			110,893,808	

## 執 行 概 要 説 明

	予 算 現 額	収 入 済 額	比 較 増 減 額	収 入 率
9 雑 入	55,034,328,000 円	66,922,232,647 円	11,887,904,647 円	121.6 %
(1) 納付金	9,348,646,000	9,432,916,137	84,270,137	100.9
厚生年金保険法、健康保険法、介護保険法、雇用保険法に基づく被保険者負担分保険料等				
(2) 庁舎管理費等収入	1,720,054,000	1,614,457,115	△ 105,596,885	93.9
庁舎使用に伴う庁舎管理費、光熱水費、通信費				
(3) 契約違約金	17,756,000	896,140,612	878,384,612	—
納入遅延及び契約解除等による契約違約金				
(4) エネルギー売払収入	5,792,000	6,093,495	301,495	105.2
(5) 聴講料収入	34,900,000	25,427,500	△ 9,472,500	72.9
看護教員養成講座等の聴講料等				
(6) 回収金収入	932,927,000	908,361,558	△ 24,565,442	97.4
東京信用保証協会回収金、公益財団法人東京都福祉保健財団が法人に貸し付けた資金の回収金等				
(7) 出捐金返還収入	21,430,709,000	22,718,905,853	1,288,196,853	106.0
(8) 賄収入	47,342,000	32,429,501	△ 14,912,499	68.5
児童福祉施設等における賄費				

	予 算 現 額	収 入 済 額		比 較 増 減 額	収 入 率
(9) 都立学校入学金	240,425,000 円	245,544,975 円		5,119,975 円	102.1 %
(10) 自動車損害賠償責任保険金収入	3,641,000	3,315,638	△	325,362	91.1
(11) 自治体国際化協会助成金受入	12,510,000	12,510,000		0	100
(12) 共済組合事務従事職員給与費受入	764,113,000	764,113,279		279	100.0
共済組合事務従事職員人件費都区負担金の繰入協定に基づく特別区負担分					
(13) 売却年賦払子収入	7,502,000	26,174,936		18,672,936	348.9
(14) 清算金収入	343,314,000	476,523,288		133,209,288	138.8
(15) ビル管理費受入	24,825,000	24,153,661	△	671,339	97.3
(16) 振替可能削減量売払収入	27,500,000	0	△	27,500,000	0
(17) 社会福祉施設収入	141,259,000	75,314,145	△	65,944,855	53.3
児童福祉法、知的障害者福祉法等に基づく施設等の措置費及び児童福祉施設における措置児童の医療費					
(18) 障害者医療等高額療養費受入	2,190,262,000	2,186,035,521	△	4,226,479	99.8
心身障害者（児）医療助成費等に係る保険者からの高額療養費					
(19) 動物飼養管理収入	1,429,000	503,360	△	925,640	35.2
収容した動物の返還代金等					
(20) 地域医療振興交付金収入	12,722,000	21,464,000		8,742,000	168.7
長寿社会づくりソフト事業費交付金					
(21) 病院等厚生施設収入	17,821,000	10,088,300	△	7,732,700	56.6
重症心身障害児（者）施設及びリハビリテーション病院における医師公舎、看護宿舍利用料及び院内保育室利用料等					
(22) 心身障害者扶養共済制度収入	231,598,000	221,932,100	△	9,665,900	95.8
掛金収入、年金給付金保険金等収入					
(23) 技術アドバイザー指導事業収入	90,000	11,200	△	78,800	12.4
(24) 国際展示場運営事業収入	2,421,559,000	2,226,583,981	△	194,975,019	91.9
(25) 東京国際フォーラム運営事業収入	919,944,000	1,009,392,668		89,448,668	109.7
(26) 産業貿易センター運営事業収入	85,860,000	92,295,080		6,435,080	107.5
(27) 施設改修費充当金	353,841,000	393,023,872		39,182,872	111.1
(公財)東京都道路整備保全公社からの都営駐車場施設改修費充当金					

	予 算 現 額	収 入 済 額	比 較 増 減 額	収 入 率
(28) 霊園葬祭施設運営事業収入	33,651,000 円	29,250,469 円	△ 4,400,531 円	86.9 %
指定管理者からの青山葬儀所運営事業収入				
(29) 海上公園運営事業収入	256,605,000	256,605,000	0	100
(30) 港湾施設運営事業収入	108,165,000	134,690,619	26,525,619	124.5
(31) 都立学校施設開放収入	7,513,000	3,720,000	△ 3,793,000	49.5
(32) 都立高等学校海外留学等支援事業収入	104,800,000	108,000,000	3,200,000	103.1
(33) 遺失物満期失効収入	659,763,000	739,109,023	79,346,023	112.0
遺失物法に基づく拾得現金・拾得物品換価代金				
(34) 交通反則金通告書送付費収入	88,595,000	68,317,127	△ 20,277,873	77.1
(35) 移転補償金収入	25,542,000	186,518,000	160,976,000	730.2
(36) 消防団員退職報償金等受入	317,926,000	333,468,783	15,542,783	104.9
消防団員等公務災害補償等責任共済等に関する法律に基づく共済基金からの退職報償金等				
(37) 雑入	12,093,427,000	21,538,841,851	9,445,414,851	178.1
介護給付費都負担金の返還金等、他の科目に属さないもの				
(38) 東京大気汚染訴訟和解拠出金収入	0	100,000,000	100,000,000	—
東京大気汚染訴訟和解に伴う拠出金収入				

#### 増 減 額 説 明

1 各種返還金収入等、他の科目に属さない雑入の実績による増	2,551,233,043 円
2 出捐金返還収入の実績による増	1,288,196,853
3 待機児童解消区市町村支援事業返還金の実績による増	1,270,493,000
4 東京都保育士等キャリアアップ補助金返還金の実績による増	1,024,826,980
5 契約違約金の実績による増	878,384,612
6 子供家庭支援区市町村包括補助事業返還金の実績による増	740,056,000
7 東京信用保証協会信用保証料補助返還金の実績による増	667,358,992
8 子供・子育て支援交付金返還金の実績による増	566,160,606
9 施設型給付補助金返還金（保育所）の実績による増	544,695,921
10 認可外保育施設利用支援の実績による増	432,610,000



11	契約解除に伴う前払金（過年度分）の返還等雑収入の実績による増		365,719,973	円
12	私立学校教育助成過年度分返還の実績による増		316,312,531	
13	保育従事職員宿舍借り上げ支援事業返還金の実績による増		301,378,932	
14	育英資金事業返還の実績による増		247,727,414	
15	官民連携ファンド分配金の実績による増		216,118,459	
16	賃貸物件による保育所の開設準備経費補助事業返還金の実績による増		200,723,000	
17	移転補償金収入の実績による増		160,976,000	
18	清算金収入の実績による増		133,209,288	
19	健康保険料納付金の実績による増		122,158,772	
20	厚生年金保険料納付金の実績による増		119,862,753	
21	東京大気汚染訴訟和解抛出金収入の実績による増		100,000,000	
22	その他実績による増		292,517,730	
23	国際展示場運営事業収入の実績による減	△	194,975,019	
24	介護保険料納付金の実績による減	△	145,058,221	
25	庁舎管理費等収入の実績による減	△	105,596,885	
26	社会福祉施設収入の実績による減	△	65,944,855	
27	振替可能削減量売払収入の実績による減	△	27,500,000	
28	回収金収入の実績による減	△	24,565,442	
29	交通反則金通告書送付費収入の実績による減	△	20,277,873	
30	その他実績による減	△	68,897,917	
	計		11,887,904,647	
		予 算 現 額	収 入 済 額	比 較 増 減 額
合 計		402,773,847,000 円	504,826,451,208 円	102,052,604,208 円

(13) 都 債	予算現額	収入済額	比較増減額	収入率	64.5 %
	円 174,162,675,000	円 112,309,449,122	円 △ 61,853,225,878	〔 決算書 5 頁 事項別明細書 102 頁 〕	
執行概要説明					
	予算現額	収入済額	比較増減額	収入率	
都 債	174,162,675,000 円	112,309,449,122 円	△ 61,853,225,878 円	64.5 %	
(1) 総務関係	979,000,000	420,000,000	△ 559,000,000	42.9	
ア 公文書館整備費	552,000,000	300,000,000	△ 252,000,000	54.3	
イ 無線システム普及支援事業費	427,000,000	120,000,000	△ 307,000,000	28.1	
借入目的	借入先	利率 (%) (年)	借入年月日 (平成 年月日)	償還期限 (令和 年月日)	
公文書館整備費	公募	1.004	30.10.30	30.9.18	
無線システム普及支援事業費	公募	0.225	30.11.27	10.9.20	
	予算現額	収入済額	比較増減額	収入率	
(2) スポーツ振興関係	1,000,000,000 円	1,000,000,000 円	0 円	100 %	
ア スポーツ振興施設整備費	1,000,000,000	1,000,000,000	0	100	
借入目的	借入先	利率 (%) (年)	借入年月日 (平成 年月日)	償還期限 (令和 年月日)	
スポーツ振興施設整備費	公募	1.004	30.10.30	30.9.18	
	予算現額	収入済額	比較増減額	収入率	
(3) 都市整備関係	1,206,000,000 円	1,019,000,000 円	△ 187,000,000 円	84.5 %	
ア 土地区画整理事業助成費	365,000,000	365,000,000	0	100	
イ 都市改造費	841,000,000	654,000,000	△ 187,000,000	77.8	
借入目的	借入先	利率 (%) (年)	借入年月日 (平成 年月日)	償還期限 (令和 年月日)	
土地区画整理事業助成費	国庫	無利子	30.10.25	5.3.20	
都市改造費	公募	0.12	31.1.28	10.12.20	
	予算現額	収入済額	比較増減額	収入率	
(4) 環境関係	1,509,000,000 円	0 円	△ 1,509,000,000 円	0 %	
ア 自然保護対策費	1,436,000,000	0	△ 1,436,000,000	0	
イ 廃棄物処理場等建設費	73,000,000	0	△ 73,000,000	0	

	予 算 現 額	収 入 済 額	比 較 増 減 額	収 入 率
(5) 福祉関係	1,069,000,000 円	789,000,000 円	△ 280,000,000 円	73.8 %
ア 災害援護資金貸付金	3,000,000	0 円	△ 3,000,000	0
イ 福祉保健施設整備費	1,066,000,000	789,000,000	△ 277,000,000	74.0
借入目的	借入先 利率 (%) (年)	借入年月日 (平成 年月日)	償還期限 (令和 年月日)	
福祉保健施設整備費	公募 0.12	31. 1.28	10.12.20	
	予 算 現 額	収 入 済 額	比 較 増 減 額	収 入 率
(6) 産業労働関係	17,000,000 円	0 円	△ 17,000,000 円	0 %
ア 産業労働施設整備費	17,000,000	0	△ 17,000,000	0
	予 算 現 額	収 入 済 額	比 較 増 減 額	収 入 率
(7) 土木関係	132,645,000,000 円	87,601,214,122 円	△ 45,043,785,878 円	66.0 %
ア 道路橋梁整備費	70,698,000,000	52,777,840,000	△ 17,920,160,000	74.7
ア) 道路補修費	3,030,000,000	1,599,840,000	△ 1,430,160,000	52.8
イ) 交通安全施設費	8,998,000,000	8,300,000,000	△ 698,000,000	92.2
ウ) 道路整備費	4,061,000,000	2,520,000,000	△ 1,541,000,000	62.1
エ) 街路整備費	49,089,000,000	36,111,000,000	△ 12,978,000,000	73.6
オ) 橋梁整備費	5,488,000,000	4,247,000,000	△ 1,241,000,000	77.4
カ) 小笠原道路整備費	32,000,000	0	△ 32,000,000	0
イ 河川海岸整備費	34,928,000,000	11,747,404,122	△ 23,180,595,878	33.6
ア) 中小河川整備費	13,559,000,000	4,675,474,122	△ 8,883,525,878	34.5
イ) 高潮防御施設費	19,518,000,000	5,865,930,000	△ 13,652,070,000	30.1
ウ) 砂防海岸整備費	1,851,000,000	1,206,000,000	△ 645,000,000	65.2
ウ 公園等整備費	27,019,000,000	23,075,970,000	△ 3,943,030,000	85.4
ア) 公園整備費	25,823,000,000	22,046,970,000	△ 3,776,030,000	85.4
イ) 動物園整備費	1,196,000,000	1,029,000,000	△ 167,000,000	86.0
借入目的	借入先 利率 (%) (年)	借入年月日 (平成・令和 年月日)	償還期限 (令和 年月日)	
道路補修費	外債 2.91	30.12.17	5.12.15	
交通安全施設費	公募 0.075~0.120	31. 1.28~ 1. 5.24	10.12.20~11. 3.19	
道路整備費	公募 0.225	30.11.27	10. 9.20	
街路整備費	公募 0.075~0.525	30. 4.24~31. 4.23	10. 3.17~20. 6.18	

借入目的	借入先	利率 (%) (年)	借入年月日 (平成年月日)	償還期限 (令和年月日)		
橋梁整備費	公募	0.225~0.254	30.10.23~30.11.27	10.9.20		
中小河川整備費	公募	0.120~1.004	30.10.30~31.1.28	10.12.20~30.9.18		
	外債	2.91	30.12.17	5.12.15		
高潮防御施設費	公募	0.220~1.004	30.9.27~30.10.30	10.6.20~30.9.18		
	外債	2.91	30.12.17	5.12.15		
砂防海岸整備費	公募	0.085~0.254	30.10.23~31.3.27	10.9.20~10.12.20		
公園整備費	公募	0.075~0.254	30.9.27~31.4.23	10.6.20~11.3.19		
	外債	2.91	30.12.17	5.12.15		
	銀行	0.453~0.648	31.3.19~31.3.20	21.3.18~31.3.19		
動物園整備費	公募	0.254	30.10.23	10.9.20		
	予算現額		収入済額	比較増減額		収入率
(8) 港湾関係			22,366,675,000円	11,058,605,000円	△ 11,308,070,000円	49.4%
ア 東京港整備費			9,988,000,000	7,032,990,000	△ 2,955,010,000	70.4
イ 東京港海岸保全費			6,295,000,000	2,900,950,000	△ 3,394,050,000	46.1
ウ 東京港埠頭株式会社貸付金			5,178,675,000	401,675,000	△ 4,777,000,000	7.8
エ 島しょ等港湾整備費			905,000,000	722,990,000	△ 182,010,000	79.9
借入目的	借入先	利率 (%) (年)	借入年月日 (平成年月日)	償還期限 (令和年月日)		
東京港整備費	公募	0.075~0.254	30.10.23~31.4.23	10.9.20~11.3.19		
	外債	2.91	30.12.17	5.12.15		
東京港海岸保全費	公募	0.075~1.004	30.10.30~31.4.23	11.3.19~30.9.18		
	外債	2.91	30.12.17	5.12.15		
東京港埠頭株式会社貸付金	国庫	無利子	31.3.25	20.3.20~21.3.20		
	財政融資	0.2	31.3.25	21.3.1		
	公募	0.254	30.10.23	10.9.20		
島しょ等港湾整備費	公募	0.075	31.4.23	11.3.19		
	外債	2.91	30.12.17	5.12.15		
	予算現額		収入済額	比較増減額		収入率
(9) 教育関係			10,059,000,000円	7,965,780,000円	△ 2,093,220,000円	79.2%
ア 都立学校整備費			10,059,000,000	7,965,780,000	△ 2,093,220,000	79.2

借入目的	借入先	利率 (%) (年)	借入年月日 (平成 年月日)	償還期限 (令和 年月日)		
都立学校整備費	公募	0.225	30.11.27	10.9.20		
	外債	2.91	30.12.17	5.12.15		
	銀行	0.648	31.3.20	31.3.19		
	予算現額		収入済額	比較増減額		収入率
(10) 警察関係	1,330,000,000 円		1,032,930,000 円	△ 297,070,000 円		77.7 %
ア 警察施設整備費	1,330,000,000		1,032,930,000	△ 297,070,000		77.7

借入目的	借入先	利率 (%) (年)	借入年月日 (平成 年月日)	償還期限 (令和 年月日)		
警察施設整備費	公募	0.225	30.11.27	10.9.20		
	外債	2.91	30.12.17	5.12.15		
	予算現額		収入済額	比較増減額		収入率
(11) 消防関係	1,982,000,000 円		1,422,920,000 円	△ 559,080,000 円		71.8 %
ア 消防施設整備費	1,982,000,000		1,422,920,000	△ 559,080,000		71.8

借入目的	借入先	利率 (%) (年)	借入年月日 (平成 年月日)	償還期限 (令和 年月日)
消防施設整備費	公募	0.120~0.225	30.11.27~31.1.28	10.9.20~10.12.20
	外債	2.91	30.12.17	5.12.15

## 増減額説明

1 高潮防御施設費等の実績による減	△ 23,180,220,000 円
2 街路整備等の実績による減	△ 17,920,000,000
3 東京港整備等の実績による減	△ 11,308,000,000
4 公園整備等の実績による減	△ 3,943,000,000
5 都立学校整備の実績による減	△ 2,093,000,000
6 保全緑地公有化の実績による減	△ 1,436,000,000
7 無線システム普及支援事業等の実績による減	△ 559,000,000
8 消防施設整備の実績による減	△ 559,000,000
9 警察施設整備の実績による減	△ 297,000,000
10 社会福祉施設等整備等の実績による減	△ 280,000,000
11 沿道一体整備の実績による減	△ 187,000,000
12 廃棄物処理場等建設の実績による減	△ 73,000,000

13	産業労働施設整備の実績による減			△	17,000,000 円
14	発行差額による減			△	1,005,878
	計			△	61,853,225,878
		予 算 現 額	収 入 済 額		比 較 増 減 額
合	計	174,162,675,000 円	112,309,449,122 円	△	61,853,225,878 円

(14) 繰越金	予算現額	収入済額	比較増減額	収入率 100.0 %
	円 270,916,522,000	円 270,916,522,397	円 397	〔 決算書 5頁 事項別明細書 106頁 〕

執行概要説明

前年度からの繰越金を収入

		収入済額	支出済額	差引
剰余金	平成29年度一般会計決算	6,964,118,037,677 円	6,693,201,515,280 円	270,916,522,397 円

平成 30 年 度  
一 般 会 計 歳 出





## 2 歳 出

(1) 議会費	予算現額	支出済額	翌年度繰越額	不用額	執行率 88.1%
	円 5,652,000,000	円 4,978,495,631	円 0	円 673,504,369	(決算書 6頁) 事項別明細書 108頁)

## 執行概要説明

## 都議会に要した経費

	予算現額	支出済額	不用額	執行率
(1) 議会運営に要した経費 議員の報酬、政務活動費等	2,987,794,000 円	2,724,093,788 円	263,700,212 円	91.2%
(2) 議会事務に要した経費 職員費、都議会広報、議事事務、調査事務、管理事務	2,664,206,000	2,254,401,843	409,804,157	84.6

## 不用額説明

1 経費節約	22,952,557 円
2 落札差金	34,040,851
3 職員費の実績による残	115,496,415
4 議員欠員による残	21,419,004
5 その他実績による残	479,595,542
計	673,504,369

<b>(2) 総務費</b>	予算現額	支出済額	翌年度繰越額	不用額	執行率 92.1%
	円 191,524,800,000	円 176,390,240,568	円 2,459,247,000	円 12,675,312,432	〔決算書 6頁〕 〔事項別明細書 112頁〕

(2) 総務費

執行概要説明

	予算現額	支出済額	翌年度繰越額	不用額	執行率
<b>1 総務管理事務等に要した経費</b>	35,927,640,000 円	31,051,325,085 円	2,459,247,000 円	2,417,067,915 円	86.4%
(1) 総務管理事務に要した経費	25,593,165,000	21,452,648,345	2,459,247,000	1,681,269,655	83.8
職員費及び管理事務費					
(2) 財務管理事務に要した経費	2,906,889,000	2,738,789,627	0	168,099,373	94.2
職員費、経理事務、主計事務					
(3) 職員の研修に要した経費	1,178,351,000	1,060,411,821	0	117,939,179	90.0
(4) 職員の福利厚生に要した経費	5,638,336,000	5,220,564,236	0	417,771,764	92.6
健康保険料及び厚生年金保険料等、職員住宅の維持管理、職員の健康管理、管理事務等					
(5) 人権対策事業に要した経費	610,899,000	578,911,056	0	31,987,944	94.8
<b>2 政策企画局の事務に要した経費</b>	6,317,413,000	5,366,690,110	0	950,722,890	85.0
都の行財政の基本的な計画及び総合調整、職員費及び管理費、政策の立案及び総合調整等					
<b>3 青少年・治安対策事務に要した経費</b>	2,713,000,000	2,131,557,460	0	581,442,540	78.6
治安対策の推進、職員費及び管理費、交通安全対策、青少年育成総合対策の推進					
<b>4 区市町村行財政の連絡調整及び振興に要した経費</b>	98,761,106,000	94,828,142,605	0	3,932,963,395	96.0
(1) 管理事務に要した経費	3,922,853,000	3,825,525,570	0	97,327,430	97.5
職員費及び管理事務費					
(2) 支庁管理事務に要した経費	2,425,647,000	1,871,475,138	0	554,171,862	77.2

	予算現額	支出済額	翌年度繰越額	不用額	執行率
(3) 区市町村振興のための財政補完等に要した経費	92,412,606,000 円	89,131,141,897 円	0 円	3,281,464,103 円	96.4 %
市町村総合交付金、特別区都市計画交付金、特別区事務処理特例交付金、市町村振興宝くじ交付金等					
<b>5 選挙管理委員会及び事務局の運営並びに選挙等に要した経費</b>	<b>434,928,000</b>	<b>357,191,100</b>	<b>0</b>	<b>77,736,900</b>	<b>82.1</b>
(1) 委員会の運営に要した経費	22,070,000	21,012,071	0	1,057,929	95.2
委員の報酬及び運営費					
(2) 事務局の運営に要した経費	390,930,000	335,180,689	0	55,749,311	85.7
職員費及び管理費					
(3) 海区漁業調整委員会委員選挙に要した経費	21,928,000	998,340	0	20,929,660	4.6
<b>6 防災対策に要した経費</b>	<b>8,823,116,000</b>	<b>7,088,345,102</b>	<b>0</b>	<b>1,734,770,898</b>	<b>80.3</b>
(1) 防災対策に要した経費	8,822,116,000	7,088,345,102	0	1,733,770,898	80.3
防災対策の強化、災害応急対策、地域防災拠点の整備、防災企画・調査研究、職員費等					
(2) 防災諸費	1,000,000	0	0	1,000,000	0
<b>7 統計調査に要した経費</b>	<b>2,415,616,000</b>	<b>2,196,134,238</b>	<b>0</b>	<b>219,481,762</b>	<b>90.9</b>
(1) 管理事務に要した経費	1,117,794,000	1,095,028,534	0	22,765,466	98.0
職員費及び管理事務費					
(2) 人口統計調査に要した経費	920,656,000	778,905,935	0	141,750,065	84.6
(3) 商工統計調査に要した経費	146,856,000	106,293,508	0	40,562,492	72.4
(4) 経済統計調査に要した経費	230,310,000	215,906,261	0	14,403,739	93.7
<b>8 会計管理事務に要した経費</b>	<b>3,539,000,000</b>	<b>2,818,511,904</b>	<b>0</b>	<b>720,488,096</b>	<b>79.6</b>
(1) 管理事務に要した経費	2,426,000,000	2,151,554,329	0	274,445,671	88.7
職員費及び管理費、財務会計システムの管理・運用経費、用品システムの管理・運用経費					
(2) 公金取扱いに要した経費	494,000,000	392,020,002	0	101,979,998	79.4
公金収納・支払口座振替手数料、その他公金取扱手数料					

	予算現額	支出済額	翌年度繰越額	不用額	執行率
(3) 積立金に要した経費	619,000,000 円	274,937,573 円	0 円	344,062,427 円	44.4 %
都市外交人材育成基金等の運用により生じた利子等の積立					
9 人事委員会及び同事務局の運営に要した経費	979,000,000	867,251,715	0	111,748,285	88.6
(1) 委員会の運営に要した経費	17,117,000	16,618,824	0	498,176	97.1
委員の報酬及び委員会事務費					
(2) 事務局の運営に要した経費	961,883,000	850,632,891	0	111,250,109	88.4
職員費及び管理事務費					
10 監査委員及び監査事務局の運営に要した経費	1,002,000,000	935,865,712	0	66,134,288	93.4
(1) 委員費	38,064,000	34,879,239	0	3,184,761	91.6
監査委員の報酬、職員費及び運営に要した経費					
(2) 管理費	963,936,000	900,986,473	0	62,949,527	93.5
職員費、管理事務及び定例監査、決算審査等の実施に要した経費					
11 庁舎の維持補修等に要した経費	16,987,672,000	16,045,613,100	0	942,058,900	94.5
(1) 管理費	1,883,425,000	1,883,421,356	0	3,644	100.0
職員費					
(2) 営繕費	15,104,247,000	14,162,191,744	0	942,055,256	93.8
本庁舎の整備保全、庁舎の維持補修事務、建築保全事務					
12 退職手当及び年金に要した経費	13,624,309,000	12,703,612,437	0	920,696,563	93.2
(1) 恩給及び事務費	181,431,000	173,772,122	0	7,658,878	95.8
(2) 退職手当及び事務費	13,442,878,000	12,529,840,315	0	913,037,685	93.2
<b>不用額説明</b>					
1 経費節約				42,488,135 円	
2 落札差金				1,459,018,454	
3 職員費の実績による残				352,474,885	
4 退職手当の実績による残				912,923,685	
5 政策の立案及び総合調整の実績による残				470,885,157	

6	基金の運用収入減少に伴う積立金の実績による残	344,062,427 円
7	治安対策の推進の実績による残	214,287,186
8	国庫内示減による残	146,586,702
9	交通安全対策の総合企画調整等の実績による残	120,096,240
10	収納手数料の取扱件数の実績による残	88,634,661
11	官民連携ファンドの実績による残	85,014,425
12	都市外交の推進の実績による残	69,806,846
13	特区の推進の実績による残	62,946,178
14	管理事務の実績による残	49,626,667
15	試験実施の実績による残	42,804,172
16	青少年育成総合対策の推進の実績による残	40,348,641
17	財務会計システムの管理・運用経費の実績による残	34,851,047
18	集中的な渋滞対策の実績による残	32,469,515
19	区市町村交付金の実績による残	18,986,921
20	支払手数料の取扱件数の実績による残	13,345,337
21	その他実績による残	8,073,655,151
	計	12,675,312,432

	予 算 現 額	支 出 済 額	翌年度繰越額	不 用 額
合 計	191,524,800,000 円	176,390,240,568 円	2,459,247,000 円	12,675,312,432 円

(3) 徴 税 費	予 算 現 額	支 出 済 額	翌年度繰越額	不 用 額	執行率 97.9 %
	円 69,616,315,000	円 68,186,198,846	円 0	円 1,430,116,154	( 決算書 6 頁 ) 事項別明細書 156 頁

(3) 徴 税 費

## 執行概要説明

	予 算 現 額	支 出 済 額	不 用 額	執 行 率
1 徴税管理事務に要した経費	19,118,452,000 円	18,172,135,473 円	946,316,527 円	95.1 %
(1) 管理事務等に要した経費	19,038,238,000	18,095,969,865	942,268,135	95.1
電算処理費、職員費及び管理費、都税事務所等維持管理費等				
(2) 各種広報事業等による都税案内及び納税思想普及に要した経費	80,214,000	76,165,608	4,048,392	95.0
2 課税事務に要した経費	14,983,331,000	14,826,659,443	156,671,557	99.0
(1) 管理事務等に要した経費	12,709,480,000	12,665,116,940	44,363,060	99.7
(2) 課税事務及び固定資産評価事務等に要した経費	2,273,851,000	2,161,542,503	112,308,497	95.1
3 徴収事務に要した経費	33,936,532,000	33,815,709,118	120,822,882	99.6
(1) 管理事務等に要した経費	6,856,579,000	6,822,153,564	34,425,436	99.5
(2) 徴収及び滞納処分に要した経費並びに徴収交付金	27,079,953,000	26,993,555,554	86,397,446	99.7
4 施設整備に要した経費	1,578,000,000	1,371,694,812	206,305,188	86.9
都税事務所等庁舎の改築及び改修に要した経費				

## 不用額説明

1 経費節約			32,309,927 円	
2 落札差金			122,974,000	
3 職員関係費の実績による残			106,310,246	
4 個人都民税徴収取扱費及び都税特別徴収義務者に対する徴収交付金の実績による残			981,073	
5 その他実績による残			1,167,540,908	
計			1,430,116,154	
合 計	69,616,315,000	68,186,198,846	1,430,116,154	

(4) 生活文化費	予算現額	支出済額	翌年度繰越額	不用額	執行率 93.1%
	円 36,244,818,000	円 33,753,571,826	円 0	円 2,491,246,174	(決算書 6頁) 事項別明細書 166頁

## 執行概要説明

## 生活文化行政に要した経費

	予算現額	支出済額	不用額	執行率
(1) 管理事務に要した経費 職員費及び管理費	3,969,472,000 円	3,929,069,148 円	40,402,852 円	99.0%
(2) 都政に関する広報及び広聴に 要した経費 都政広報、都民の声事業、情報公開事務	2,574,441,000	2,368,261,225	206,179,775	92.0
(3) 都民生活事業に要した経費 東京ウィメンズプラザの運営、海外渡航相談及び旅券発行、 市民活動の促進、国際交流事業等	3,141,497,000	2,859,252,334	282,244,666	91.0
(4) 消費生活対策に要した経費 公衆浴場対策、消費生活総合センターの運営、消費者行政活性化 事業、消費生活行政の企画調整等	1,514,029,000	1,264,069,988	249,959,012	83.5
(5) 計量検定所に要した経費 使用計量器検査等、管理運営等	414,317,000	375,538,059	38,778,941	90.6
(6) 文化振興に要した経費 文化振興施策の企画調整、文化施設の運営、文化事業の推進等	24,631,062,000	22,957,381,072	1,673,680,928	93.2

## 不用額説明

1 落札差金	568,152,902 円
2 職員費の実績による残	13,754,010
3 文化振興施策の企画調整の実績による残	1,019,477,380
4 文化事業の推進の実績による残	300,495,251
5 東京都歴史文化財団への運営費補助の実績による残	153,606,846
6 公衆浴場対策の実績による残	108,792,877
7 消費者行政活性化事業の実績による残	54,334,800
8 管理費の実績による残	26,648,842
9 消費生活行政の企画調整の実績による残	24,683,994



10	消費者生活総合センターの実績による残	24,073,153 円
11	都政広報の実績による残	13,098,797
12	都民の声事業の実績による残	13,057,609
13	計量検定所の管理運営の実績による残	11,187,241
14	使用計量器検査等の実績による残	8,555,289
15	情報公開事務の実績による残	7,483,121
16	計量器検定の実績による残	929,435
17	その他実績による残	142,914,627
	計	2,491,246,174

(5) スポーツ 振興費	予算現額	支出済額	翌年度繰越額	不用額	執行率 78.4%
	円 97,957,268,000	円 76,841,536,751	円 2,451,906,000	円 18,663,825,249	〔決算書 7頁〕 〔事項別明細書 176頁〕

## 執行概要説明

	予算現額	支出済額	翌年度繰越額	不用額	執行率
1 スポーツ振興管理に要した経費	934,389,000 円	850,970,573 円	0 円	83,418,427 円	91.1%
管理事務に要した経費	934,389,000	850,970,573	0	83,418,427	91.1
職員費及び管理事務費					
2 オリンピック・パラリンピック準備に要した経費	75,716,511,000	56,755,694,422	2,096,704,000	16,864,112,578	75.0
(1) 東京2020オリンピック・パラリンピック競技大会に関連する都の施策等に係る職員費	7,172,524,000	7,126,972,929	0	45,551,071	99.4
(2) 東京2020オリンピック・パラリンピック競技大会に関連する都の施策等に要した経費	68,543,987,000	49,628,721,493	2,096,704,000	16,818,561,507	72.4
オリンピック・パラリンピック施設整備、共同実施事業、ボランティアの機運醸成・育成支援等					
3 スポーツ推進に要した経費	21,306,368,000	19,234,871,756	355,202,000	1,716,294,244	90.3
(1) スポーツ振興に係る職員費	1,090,695,000	1,056,905,153	0	33,789,847	96.9
(2) スポーツ振興に要した経費	20,215,673,000	18,177,966,603	355,202,000	1,682,504,397	89.9
体育施設等の整備・運営、スポーツ振興施策の企画調整等					

## 不用額説明

1 職員費・管理事務費の実績による残	291,923,240 円
2 共同実施事業の実績による残	15,494,826,670
3 体育施設等の整備の実績による残	756,429,025
4 オリンピック・パラリンピック施設整備の実績による残	516,861,318
5 ラグビーワールドカップ2019開催準備の実績による残	283,408,894
6 オリンピック・パラリンピック開催計画の実績による残	276,158,826
7 障害者スポーツの振興の実績による残	237,411,367

8	その他実績による残				806,805,909 円
	計				18,663,825,249
		予 算 現 額	支 出 済 額	翌年度繰越額	不 用 額
合	計	97,957,268,000 円	76,841,536,751 円	2,451,906,000 円	18,663,825,249 円

(6) 都市整備費	予算現額	支出済額	翌年度繰越額	不用額	執行率 87.7%
	円 119,222,021,000	円 104,602,537,886	円 3,116,058,000	円 11,503,425,114	〔決算書 7頁〕 〔事項別明細書 184頁〕

## 執行概要説明

	予算現額	支出済額	翌年度繰越額	不用額	執行率
<b>1 都市整備管理に要した経費</b>	5,625,500,000 円	4,730,805,508 円	0 円	894,694,492 円	84.1%
(1) 管理事務に要した経費	2,597,152,000	2,521,428,821	0	75,723,179	97.1
職員費及び管理事務費					
(2) 建設副産物再利用促進事業等に要した経費	1,820,431,000	1,045,850,681	0	774,580,319	57.5
建設副産物再利用促進事業、総合計画に関する調査、屋外広告物指導事務等					
(3) 利根川・荒川水源地域対策基金等に対する事業費負担金等に要した経費	663,360,000	646,835,881	0	16,524,119	97.5
利根川・荒川水源地域対策基金等に対する事業費負担金、水資源に関する調査及び連絡調整					
(4) 国土利用計画法に基づく土地取引の届出事務等に要した経費	544,557,000	516,690,125	0	27,866,875	94.9
国土調査、国土利用計画法に基づく管理事務、東京の土地に関する調査等					
<b>2 都市基盤整備に要した経費</b>	19,146,100,000	18,156,828,041	0	989,271,959	94.8
(1) 管理事務に要した経費	889,263,000	867,052,450	0	22,210,550	97.5
職員費及び管理事務費					
(2) 都市計画に関する調査等に要した経費	1,535,066,000	1,127,010,269	0	408,055,731	73.4
施設計画に関する調査、総合治水対策事業、都市施設に関する計画図の整備等					
(3) 地下高速鉄道建設費等に対する補助金、出資金及び貸付金等に要した経費	16,721,771,000	16,162,765,322	0	559,005,678	96.7
都市高速鉄道建設助成、首都高速道路整備事業出資金等					
<b>3 市街地整備に要した経費</b>	54,744,178,000	44,147,369,463	2,398,058,000	8,198,750,537	80.6
(1) 管理事務に要した経費	3,918,882,000	3,727,893,222	0	190,988,778	95.1
職員費及び管理事務費、市街地整備に関する検討調査、宅地造成に関する許可及び指導監察等					

	予 算 現 額	支 出 済 額	翌年度繰越額	不 用 額	執行率
(2) 防災密集地域再生促進事業等に要した経費	4,899,314,000 円	4,519,516,259 円	0 円	379,797,741 円	92.2 %
防災密集地域再生促進事業、災害時業務継続施設整備事業、避難場所・避難道路の見直し等					
(3) 土地区画整理事業施行者等に対する補助金等に要した経費	9,031,370,000	8,486,237,858	0	545,132,142	94.0
土地区画整理事業助成、公益財団法人東京都都市づくり公社に対する交付金等に要した経費					
(4) 都市再開発法に基づく市街地再開発事業に対する補助金等に要した経費	841,487,000	816,538,786	0	24,948,214	97.0
市街地整備補助、公共施設管理者負担金等					
(5) 都市計画道路の整備に要した経費	209,114,000	153,898,723	0	55,215,277	73.6
臨海都市基盤関連街路等					
(6) 都市改造に要した経費	32,969,275,000	23,658,031,688	2,398,058,000	6,913,185,312	71.8
区画整理、沿道一体整備、地域と連携した延焼遮断帯形成事業等					
(7) ニュータウン事業に要した経費	2,874,736,000	2,785,252,927	0	89,483,073	96.9
住宅建設対策、宅地販売事業、土地区画整理事業					
<b>4 建築行政に要した経費</b>	<b>4,763,200,000</b>	<b>4,172,330,414</b>	<b>0</b>	<b>590,869,586</b>	<b>87.6</b>
(1) 管理事務に要した経費	1,394,667,000	1,357,293,833	0	37,373,167	97.3
職員費及び管理事務費					
(2) 建築基準法に基づく建築指導事務等に要した経費	3,200,763,000	2,663,779,874	0	536,983,126	83.2
耐震改修促進事業、建築指導事務、建築行政交付金等					
(3) 建築業許可事務等に要した経費	167,770,000	151,256,707	0	16,513,293	90.2
建設業許可事務、建築士指導事務、建設業等指導事務					
<b>5 住宅政策に要した経費</b>	<b>34,943,043,000</b>	<b>33,395,204,460</b>	<b>718,000,000</b>	<b>829,838,540</b>	<b>95.6</b>
(1) 住宅管理事務等に要した経費	28,784,147,000	27,821,830,459	718,000,000	244,316,541	96.7
職員費及び管理事務費、都営住宅等事業会計への繰出金					

	予 算 現 額	支 出 済 額	翌年度繰越額	不 用 額	執行率
(2) 宅地建物取引業等行政事務に要した経費	269,757,000 円	246,721,478 円	0 円	23,035,522 円	91.5 %
宅地建物取引業行政事務費、不動産鑑定業行政事務費等					
(3) 地域住宅対策に要した経費	2,779,500,000	2,574,375,897	0	205,124,103	92.6
区市町村住宅供給の助成、マンション耐震改修の助成、既設都営住宅の移管、都市居住再生促進等の助成					
(4) 民間住宅対策に要した経費	2,014,598,000	1,749,001,748	0	265,596,252	86.8
優良民間賃貸住宅供給助成、民間住宅供給助成					
(5) 都民住宅供給の助成に要した経費	772,721,000	689,306,200	0	83,414,800	89.2
民間活用都民住宅、公社都民住宅					
(6) 東京都住宅供給公社貸付及び補助に要した経費	322,320,000	313,968,678	0	8,351,322	97.4
団体共済負担金等					
<b>不 用 額 説 明</b>					
1	落札差金			493,295,501 円	
2	職員費の実績による残			76,753,217	
3	区画整理の実績による残			2,406,313,458	
4	沿道一体整備の実績による残			1,487,962,227	
5	地域と連携した延焼遮断帯形成事業の実績による残			1,370,961,145	
6	オリンピック・パラリンピック選手村整備の実績による残			1,179,912,360	
7	総合計画に関する調査の実績による残			635,429,962	
8	土地区画整理事業助成の実績による残			545,012,142	
9	耐震改修促進事業の実績による残			497,910,514	
10	防災密集地域再生促進事業の実績による残			333,258,953	
11	施設計画に関する調査の実績による残			308,734,153	
12	民間住宅供給助成の実績による残			180,463,722	
13	都営住宅等事業会計繰出金の実績による残			156,371,581	
14	その他実績による残			1,831,046,179	
	計			11,503,425,114	
合 計	119,222,021,000	104,602,537,886	3,116,058,000	11,503,425,114	

<b>(7) 環境費</b>	予 算 現 額	支 出 済 額	翌年度繰越額	不 用 額	執行率 90.0 %
	円 32,490,953,000	円 29,250,738,292	円 47,258,000	円 3,192,956,708	〔決算書 7 頁〕 〔事項別明細書 214 頁〕

執行概要説明

	予 算 現 額	支 出 済 額	翌年度繰越額	不 用 額	執行率
<b>1 環境管理に要した経費</b>	3,725,301,000 円	3,533,505,272 円	0 円	191,795,728 円	94.9 %
(1) 管理事務に要した経費	2,007,308,000	1,920,156,846	0	87,151,154	95.7
職員費及び管理費等					
(2) 環境保全施策の企画に要した経費	985,772,000	882,559,839	0	103,212,161	89.5
環境保全施策の総合調整、環境確保条例等に関する事務等					
(3) 環境科学研究に要した経費	732,221,000	730,788,587	0	1,432,413	99.8
<b>2 環境保全対策に要した経費</b>	18,625,030,000	16,860,380,395	47,258,000	1,717,391,605	90.5
(1) 管理事務に要した経費	1,970,720,000	1,962,031,584	0	8,688,416	99.6
(2) 地球環境エネルギー対策に要した経費	6,039,422,000	5,755,523,337	0	283,898,663	95.3
環境エネルギー政策の推進、水素利活用促進事業、地球温暖化対策の推進、再生可能エネルギーの推進					
(3) 環境改善施策に要した経費	2,103,089,000	1,774,460,398	0	328,628,602	84.4
自動車環境対策の推進、大気環境対策の推進、有害化学物質対策の推進等					
(4) 自然環境の保護等に要した経費	8,511,799,000	7,368,365,076	47,258,000	1,096,175,924	86.6
緑地保全策の推進、自然公園の整備・管理、水環境対策の推進、自然の保護と回復に関する施策の推進等					
<b>3 廃棄物に関する施策に要した経費</b>	10,140,622,000	8,856,852,625	0	1,283,769,375	87.3
(1) 管理事務に要した経費	1,237,754,000	1,221,288,112	0	16,465,888	98.7
(2) 廃棄物対策に要した経費	4,971,669,000	4,208,422,393	0	763,246,607	84.6
廃棄物の埋立処分、廃棄物の規制・指導、建物維持管理、資源循環の推進					
(3) 施設整備に要した経費	3,931,199,000	3,427,142,120	0	504,056,880	87.2

## 不用額説明

1	経費節約	47,890,000 円
2	落札差金	1,591,934,024
3	職員費の実績による残	31,581,071
4	廃棄物の埋立処分の実績による残	148,879,854
5	施設整備の実績による残	141,233,685
6	世界自然遺産保全事業の実績による残	100,158,544
7	地球温暖化対策の実績による残	97,167,094
8	自然公園の整備の実績による残	73,289,122
9	水環境対策の実績による残	56,307,243
10	自動車環境対策の実績による残	51,131,289
11	緑地保全策の推進の実績による残	48,727,408
12	廃棄物の規制・指導の実績による残	11,079,200
13	環境保安対策の実績による残	1,889,932
14	その他実績による残	791,688,242
	計	3,192,956,708

	予算現額	支出済額	翌年度繰越額	不用額
合計	32,490,953,000 円	29,250,738,292 円	47,258,000 円	3,192,956,708 円



<b>(8) 福祉保健費</b>	予算現額	支出済額	翌年度繰越額	不用額	執行率 95.7%
	円 1,123,243,335,000	円 1,075,479,940,698	円 0	円 47,763,394,302	(決算書 7頁) 事項別明細書 228頁)

## 執行概要説明

	予算現額	支出済額	不用額	執行率
<b>1 福祉保健事業の企画、一般管理事務等に要した経費</b>	10,895,618,000 円	10,248,090,061 円	647,527,939 円	94.1%
(1) 管理事務等に要した経費 職員費及び管理事務費等	4,520,504,000	4,279,439,956	241,064,044	94.7
(2) 監理団体に対する補助金等に要した経費 ※「監理団体」については、平成31年4月より基準・名称等の見直しを行い「政策連携団体」に変更	2,784,332,000	2,621,462,715	162,869,285	94.2
(3) 医学総合研究所の助成に要した経費	3,287,782,000	3,077,205,130	210,576,870	93.6
(4) 社会福祉法人の指導検査等に要した経費	303,000,000	269,982,260	33,017,740	89.1
<b>2 医療政策事業等に要した経費</b>	41,760,710,000	40,309,805,334	1,450,904,666	96.5
(1) 管理事務等に要した経費 職員費及び管理事務費	3,432,145,000	3,361,572,551	70,572,449	97.9
(2) 医療関係法令に基づく医療指導及び救急医療対策等に要した経費	34,358,565,000	33,185,379,361	1,173,185,639	96.6
(3) 看護職員の養成及び定着対策等に要した経費	3,970,000,000	3,762,853,422	207,146,578	94.8
<b>3 保健政策事業等に要した経費</b>	312,994,154,000	306,840,608,236	6,153,545,764	98.0
(1) 管理事務等に要した経費 職員費及び管理事務費	5,349,814,000	5,190,714,590	159,099,410	97.0
(2) 保健所の運営業務等に要した経費	3,343,000,000	2,541,930,638	801,069,362	76.0
(3) 健康増進法に基づく健康増進事業等に要した経費	1,972,363,000	1,239,141,509	733,221,491	62.8
(4) 難病医療費助成及び在宅難病患者対策等に要した経費	24,933,280,000	23,712,248,688	1,221,031,312	95.1
(5) 原爆被爆者等に対する健康診断及び健康管理手当等に要した経費	3,147,000,000	2,896,727,312	250,272,688	92.0

	予 算 現 額	支 出 済 額	不 用 額	執 行 率
(6) 重度心身障害者（児）等に対する医療費の助成事業に要した経費	24,468,245,000 円	23,748,516,435 円	719,728,565 円	97.1 %
(7) 国民健康保険制度及び後期高齢者医療制度の施行に要した経費	249,780,452,000	247,511,329,064	2,269,122,936	99.1
<b>4 生活福祉事業等に要した経費</b>	<b>38,909,706,000</b>	<b>36,856,712,033</b>	<b>2,052,993,967</b>	<b>94.7</b>
(1) 管理事務等に要した経費	5,469,298,000	5,285,609,542	183,688,458	96.6
職員費及び管理事務費等				
(2) 旧軍人等の援護事務費等に要した経費	89,141,000	75,230,212	13,910,788	84.4
(3) 生活保護等に要した経費	19,839,436,000	18,570,398,808	1,269,037,192	93.6
(4) 地域福祉の推進に要した経費	4,021,538,000	3,783,761,829	237,776,171	94.1
(5) 福祉人材の養成、確保等及び民生委員の活動等に要した経費	1,833,893,000	1,712,150,137	121,742,863	93.4
(6) 生活支援等に要した経費	7,656,400,000	7,429,561,505	226,838,495	97.0
<b>5 高齢社会対策事業等に要した経費</b>	<b>190,683,099,000</b>	<b>185,644,613,560</b>	<b>5,038,485,440</b>	<b>97.4</b>
(1) 管理事務等に要した経費	1,800,396,000	1,464,600,813	335,795,187	81.3
職員費及び管理事務費等				
(2) 介護保険制度施行に要した経費	138,016,370,000	136,880,942,519	1,135,427,481	99.2
(3) 高齢者福祉の増進等に要した経費	37,348,453,000	34,055,203,872	3,293,249,128	91.2
(4) 老人福祉施設の助成等に要した経費	8,338,162,000	8,080,980,140	257,181,860	96.9
(5) 健康長寿医療センターへの支援及び江東高齢者医療センターへの助成に要した経費	5,179,718,000	5,162,886,216	16,831,784	99.7
<b>6 少子社会対策事業等に要した経費</b>	<b>264,118,454,000</b>	<b>243,968,534,617</b>	<b>20,149,919,383</b>	<b>92.4</b>
(1) 管理事務等に要した経費	9,240,432,000	8,992,772,654	247,659,346	97.3
職員費及び管理事務費等				
(2) 子供家庭福祉の増進及び児童福祉法、母子保健法に基づく医療費助成等に要した経費	95,230,482,000	90,335,099,395	4,895,382,605	94.9

	予 算 現 額	支 出 済 額	不 用 額	執 行 率
(3) 児童相談所の運営に要した経費	3,006,208,000 円	2,835,988,621 円	170,219,379 円	94.3 %
(4) 児童養護施設、児童自立支援施設、民間児童福祉施設等の運営、保護委託等に要した経費	155,602,332,000	140,835,118,307	14,767,213,693	90.5
(5) 女性福祉の増進に要した経費	1,039,000,000	969,555,640	69,444,360	93.3
<b>7 障害者施策推進事業等に要した経費</b>	<b>182,821,192,000</b>	<b>177,793,387,504</b>	<b>5,027,804,496</b>	<b>97.2</b>
(1) 管理事務等に要した経費 職員費及び管理事務費等	12,575,065,000	12,211,159,587	363,905,413	97.1
(2) 障害者（児）の福祉増進に要した経費	58,009,796,000	56,595,207,133	1,414,588,867	97.6
(3) 心身障害者福祉センター等の運営に要した経費	475,000,000	402,716,486	72,283,514	84.8
(4) 障害者（児）施設の管理委託及び保護委託に要した経費	72,133,331,000	70,347,564,407	1,785,766,593	97.5
(5) 精神保健及び精神障害者福祉に関する法律に基づく医療費助成及び精神障害者社会復帰対策に要した経費	39,628,000,000	38,236,739,891	1,391,260,109	96.5
<b>8 健康安全事業等に要した経費</b>	<b>13,893,655,000</b>	<b>13,051,074,768</b>	<b>842,580,232</b>	<b>93.9</b>
(1) 管理事務等に要した経費 職員費及び管理事務費	6,099,020,000	5,942,917,545	156,102,455	97.4
(2) 食品衛生関係法令に基づく衛生監視、営業許可及び有害食品対策等に要した経費	780,000,000	708,599,437	71,400,563	90.8
(3) 薬事関係法令に基づく許可登録及び薬事監視等に要した経費	411,000,000	360,807,491	50,192,509	87.8
(4) 健康安全研究センターの管理運営、試験検査及び調査研究等に要した経費	1,891,000,000	1,807,011,833	83,988,167	95.6
(5) 環境衛生対策、大気汚染医療費助成、環境保健対策、動物の愛護及び管理に要した経費	2,506,342,000	2,421,886,759	84,455,241	96.6
(6) 感染症予防法に基づく感染症予防医療対策等に要した経費	2,206,293,000	1,809,851,703	396,441,297	82.0
<b>9 社会福祉施設等の整備及び整備費補助に要した経費</b>	<b>54,071,747,000</b>	<b>48,577,397,630</b>	<b>5,494,349,370</b>	<b>89.8</b>

	予 算 現 額	支 出 済 額	不 用 額	執 行 率
(1) 社会福祉施設等の整備に要した経費	13,615,224,000 円	11,318,455,499 円	2,296,768,501 円	83.1 %
(2) 社会福祉施設等の整備助成に要した経費	40,456,523,000	37,258,942,131	3,197,580,869	92.1
<b>10 地域病院の運営等に要した経費</b>	<b>13,095,000,000</b>	<b>12,189,716,955</b>	<b>905,283,045</b>	<b>93.1</b>
(1) 管理事務等に要した経費	12,223,672,000	11,412,581,893	811,090,107	93.4
地域病院等の運営、建物賃借料等、職員費及び管理事務費				
(2) 地域病院等の整備に要した経費	871,328,000	777,135,062	94,192,938	89.2

#### 不 用 額 説 明

1 落札差金	1,556,993,734 円
2 職員費の実績による残	1,060,100,745
3 ベビーシッター利用支援事業の実績による残	4,984,183,289
4 東京都保育士等キャリアアップ補助の実績による残	3,199,447,000
5 児童の保護委託(民間)等の実績による残	2,956,439,432
6 保育事業の実績による残	2,524,266,972
7 高齢保健福祉施設の実績による残	2,049,484,000
8 児童手当の支給の実績による残	1,389,183,058
9 医療費助成の実績による残	1,246,844,184
10 待機児童解消等区市町村支援事業等の実績による残	1,102,877,000
11 特別区・市に対する都負担金の実績による残	1,089,215,406
12 医療費助成の実績による残	987,237,097
13 広域連合に対する都負担金等の実績による残	975,482,083
14 地域支援事業交付金の実績による残	877,778,384
15 地域病院等の運営の実績による残	788,109,449
16 障害児支援事業の実績による残	756,152,918
17 介護人材確保対策事業の実績による残	750,843,681
18 保育従事職員宿舍借り上げ支援事業等の実績による残	736,152,708
19 医療保健政策区市町村包括補助事業の実績による残	731,923,000
20 子供家庭支援区市町村包括補助事業の実績による残	709,751,000
21 医療施設等の実績による残	683,458,000

22	I C T機器活用による介護事業所の負担軽減支援事業等の実績による残			639,103,139 円
23	施設開設準備経費助成特別対策事業の実績による残			626,448,000
24	障害者施策推進区市町村包括補助事業の実績による残			612,568,000
25	受動喫煙防止対策等の実績による残			603,467,243
26	心身障害者（児）医療費の助成の実績による残			580,662,565
27	国民健康保険組合に対する補助等の実績による残			557,571,801
28	児童育成手当の実績による残			557,116,351
29	学童クラブ事業の実績による残			506,704,950
30	知的障害児施設の管理委託の実績による残			483,812,700
31	高額医療費都負担金の実績による残			407,915,444
32	母子医療体制の整備の実績による残			392,989,516
33	高齢社会対策区市町村包括補助事業の実績による残			367,191,000
34	子育て推進交付金の実績による残			358,232,000
35	その他実績による残			9,913,688,453
	計			47,763,394,302
		予 算 現 額	支 出 済 額	不 用 額
合 計		1,123,243,335,000 円	1,075,479,940,698 円	47,763,394,302 円

(9) 産業労働費	予算現額	支出済額	翌年度繰越額	不用額	執行率 90.8%
	円 452,357,594,000	円 410,631,916,745	円 653,375,000	円 41,072,302,255	〔決算書 7頁〕 〔事項別明細書 292頁〕

## 執行概要説明

	予算現額	支出済額	翌年度繰越額	不用額	執行率
1 労働委員会及び同事務局の運営に要した経費	657,000,000 円	609,420,606 円	0 円	47,579,394 円	92.8%
(1) 労働委員会に要した経費	227,893,000	219,021,892	0	8,871,108	96.1
(2) 事務管理に要した経費	429,107,000	390,398,714	0	38,708,286	91.0
職員費及び管理事務費					
2 産業労働局の管理運営に要した経費	1,385,849,000	1,249,143,911	0	136,705,089	90.1
(1) 管理事務に要した経費	1,111,849,000	1,047,250,733	0	64,598,267	94.2
職員費及び管理事務費					
(2) 産業政策の立案等に要した経費	274,000,000	201,893,178	0	72,106,822	73.7
3 商工業の振興に要した経費	393,413,452,000	363,179,357,401	0	30,234,094,599	92.3
(1) 管理事務に要した経費	2,791,452,000	2,755,202,031	0	36,249,969	98.7
職員費及び管理事務費					
(2) 経営技術支援に要した経費	69,158,000,000	62,556,898,624	0	6,601,101,376	90.5
販路開拓支援、技術支援、試験研究機関、総合的支援、経営安定支援、地域商業の活性化等					
(3) 金融事業に要した経費	304,863,000,000	284,548,492,221	0	20,314,507,779	93.3
中小企業制度融資、地域の金融機関と連携した新たな金融支援策、中小企業金融の信用補完等					
(4) 観光事業に要した経費	16,601,000,000	13,318,764,525	0	3,282,235,475	80.2
外国人旅行者誘致の新たな展開、受入環境の充実、魅力を高める観光資源の開発、MICE誘致の推進等					
4 農林水産業の振興に要した経費	19,368,927,000	14,753,732,855	653,375,000	3,961,819,145	76.2
(1) 管理事務に要した経費	4,259,792,000	4,214,952,894	0	44,839,106	98.9
職員費及び管理事務費					

	予 算 現 額	支 出 済 額	翌年度繰越額	不 用 額	執行率
(2) 農業の施策に要した経費	5,229,000,000 円	3,282,692,742 円	0 円	1,946,307,258 円	62.8 %
農業経営の安定、食の安全・安心の確保、農林総合研究センターの運営等、農業振興計画及び情報提供等、農業基盤整備					
(3) 林業に要した経費	5,215,068,000	3,758,693,250	480,248,000	976,126,750	72.1
森林づくりの推進、森林産業の育成、森林計画及び情報提供等					
(4) 水産業の施策に要した経費	1,867,000,000	1,552,304,775	0	314,695,225	83.1
島しょ農林水産総合センターの運営等、漁業生産流通基盤の整備、漁業資源の管理、漁業経営の安定					
(5) 緑化推進に要した経費	300,000,000	202,026,766	0	97,973,234	67.3
(6) 農林災害復旧に要した経費	1,951,067,000	1,274,569,271	173,127,000	503,370,729	65.3
林地荒廃復旧、農地・林道・治山施設災害復旧					
(7) 小笠原振興に要した経費	547,000,000	468,493,157	0	78,506,843	85.6
<b>5 労働事業に要した経費</b>	<b>30,744,566,000</b>	<b>25,778,120,845</b>	<b>0</b>	<b>4,966,445,155</b>	<b>83.8</b>
(1) 管理事務に要した経費	5,002,566,000	4,968,859,268	0	33,706,732	99.3
職員費及び管理事務費					
(2) 就業促進事業に要した経費	12,010,000,000	9,941,202,501	0	2,068,797,499	82.8
就業確保対策、しごとセンターの管理運営等、東京都地域人材確保・育成支援事業等					
(3) 労政事業に要した経費	7,284,000,000	5,475,598,751	0	1,808,401,249	75.2
働くパパママ育休取得応援事業、正規雇用等転換安定化支援事業等、中小企業従業員融資資金貸付等					
(4) 職業能力開発事業に要した経費	6,448,000,000	5,392,460,325	0	1,055,539,675	83.6
能力開発訓練、時間講師、職業能力開発センターの管理運営等、能力向上訓練、訓練手当等					
<b>6 施設整備に要した経費</b>	<b>6,787,800,000</b>	<b>5,062,141,127</b>	<b>0</b>	<b>1,725,658,873</b>	<b>74.6</b>
産業労働施設整備費	6,787,800,000	5,062,141,127	0	1,725,658,873	74.6
商工施設の整備、農林水産施設の整備等					
<b>不 用 額 説 明</b>					
1 落札差金				1,476,108,304 円	
2 職員費の実績による残				129,845,253	

3	地域の金融機関と連携した新たな金融支援策の実績による残				11,579,902,364 円
4	中小企業制度融資の実績による残				6,298,000,000
5	国際展示場の運営事業等の実績による残				2,166,992,256
6	魅力ある商店街づくり事業等の実績による残				1,780,523,555
7	制度融資信用保証料補助の実績による残				1,602,447,035
8	能力開発訓練の実績による残				668,635,323
9	小規模企業対策事業等の実績による残				443,538,948
10	国庫査定減による残				346,739,800
11	東京都地域人材確保・育成支援事業の実績による残				240,065,171
12	緑化推進経費の実績による残				97,973,234
13	観光まちづくり事業の実績による残				92,886,156
14	試験研究機関の運営等の実績による残				86,842,204
15	しごとセンターの管理運営等の実績による残				79,316,253
16	保証債務履行損失補助事業の実績による残				60,175,913
17	その他実績による残				13,922,310,486
	計				41,072,302,255
		予 算 現 額	支 出 済 額	翌年度繰越額	不 用 額
合 計		452,357,594,000 円	410,631,916,745 円	653,375,000 円	41,072,302,255 円



<b>(10) 土 木 費</b>	予 算 現 額	支 出 済 額	翌年度繰越額	不 用 額	執行率 84.2 %
	円 524,650,312,000	円 441,521,452,257	円 33,955,821,000	円 49,173,038,743	〔決算書 8頁〕 〔事項別明細書 324頁〕

執行概要説明

	予 算 現 額	支 出 済 額	翌年度繰越額	不 用 額	執行率
<b>1 土木管理に要した経費</b>	24,957,516,000 円	22,492,745,260 円	219,845,000 円	2,244,925,740 円	90.1 %
(1) 管理事務に要した経費	16,226,475,000	16,035,251,800	0	191,223,200	98.8
補助事業(負担率10/10) - 市町村指導監督事務費等 単独事業-職員費及び管理費					
(2) 土木技術の支援及び土木 技術職員の人材育成等に 要した経費	259,000,000	215,565,587	0	43,434,413	83.2
技術支援、技術情報、新技術評価、土木技術研修					
(3) 庁舎の整備に要した経費	945,000,000	850,025,698	0	94,974,302	89.9
補助事業(補助率1/2) - 第五建設事務所江東治水事務所庁舎改修 単独事業-第一建設事務所千代田工区庁舎改修外21箇所					
(4) 市町村の施行する土木事 業に対する補助に要した 経費	5,772,541,000	4,765,352,282	176,795,000	830,393,718	82.6
道路事業、公園事業、交通安全施設整備事業、河川事業等					
(5) 公共事業の施行に伴い、 建築物の移転、土地の購 入等資金の貸付に要した 経費	464,500,000	191,901,520	43,050,000	229,548,480	41.3
(6) 代替地の購入に要した経 費	1,290,000,000	434,648,373	0	855,351,627	33.7
<b>2 道路橋梁事業に要した経費</b>	316,799,219,000	266,917,249,558	20,621,471,000	29,260,498,442	84.3
(1) 管理事務に要した経費	2,594,586,000	2,583,804,466	0	10,781,534	99.6
職員費及び管理費					
(2) 道路管理事務に要した経 費	533,000,000	465,806,111	0	67,193,889	87.4
道路台帳整備、道路管理システム、道路占用等					
(3) 駐車場の管理運営に要し た経費	458,000,000	400,605,326	0	57,394,674	87.5
駐車場改修等					

	予 算 現 額	支 出 済 額	翌年度繰越額	不 用 額	執 行 率
(4) 都管理の道路の維持管理に要した経費	22,013,662,000 円	22,010,035,977 円	0 円	3,626,023 円	100.0 %
附属物維持、路面維持、区部清掃、道路施設維持等					
(5) 都管理の橋梁の維持管理に要した経費	3,671,197,000	3,295,455,998	0	375,741,002	89.8
橋梁修理、維持塗装等					
(6) 道路の補修に要した経費	27,653,077,000	23,131,753,701	3,372,952,000	1,148,371,299	83.6
補助事業（補助率5/10、5.5/10）－路面補修（港区北青山一丁目～新宿区霞ヶ丘町外）等 単独事業－路面補修（世田谷区上馬五丁目～若林一丁目外）、道路施設整備、街路樹整備、沿道整備等					
(7) 交通安全施設の整備に要した経費	33,420,168,000	28,890,809,630	2,122,193,000	2,407,165,370	86.4
補助事業（補助率5/10、補助率5.5/10）－無電柱化の推進、単独事業－無電柱化の推進、歩道整備、自転車走行空間の整備等					
(8) 災害の発生の恐れのある道路の改良に要した経費	4,073,247,000	2,981,178,746	502,778,000	589,290,254	73.2
補助事業（3/5）－道路災害防除工事（小笠原村父島字屏風谷外1箇所） 単独事業－道路災害防除工事（奥多摩町日原外45箇所）等					
(9) 道路の新設及び改修に要した経費	12,057,873,000	8,428,451,259	1,107,506,000	2,521,915,741	69.9
補助事業（補助率5/10、補助率5.5/10）－瑞穂あきる野八王子線（福生市志茂）外15箇所等、 第三次みちづくり・まちづくりパートナー事業等					
(10) 街路の新設及び改修に要した経費	163,580,285,000	134,788,944,819	11,025,852,000	17,765,488,181	82.4
補助事業（負担率1/3、1/2、補助率1/2、5/10、5.5/10）－環状第2号線（中央区晴海五丁目～港区東新橋一丁目）外99箇所等 単独事業－環状第2号線（中央区晴海五丁目～港区東新橋一丁目）外175箇所等					
(11) 橋梁の新設、架設及び補修に要した経費	21,307,811,000	14,561,072,567	2,490,190,000	4,256,548,433	68.3
補助事業（補助率5/10、5.5/10）－関戸橋外2橋、長寿命化（7橋）、橋梁補修（1橋） 単独事業－関戸橋外10橋、長寿命化（39橋）、橋梁補修（47橋）等					

	予 算 現 額	支 出 済 額	翌年度繰越額	不 用 額	執 行 率
(12) 小笠原諸島の道路の整備 に要した経費	260,000,000 円	206,018,744 円	0 円	53,981,256 円	79.2 %
補助事業 (負担率3/5) — 沖港北港線 (小笠原村母島猪熊谷) 単独事業 — 沖港北港線 (小笠原村母島猪熊谷) 外1箇所等					
(13) 国が直轄施行する道路事 業に対する都の負担金に 要した経費	25,173,313,000	25,173,312,214	0	786	100.0
道路事業 (負担割合1/4、1/3、1/2)					
(14) 道路災害復旧に要した経 費	3,000,000	0	0	3,000,000	0
<b>3 河川事業に要した経費</b>	<b>108,286,708,000</b>	<b>86,147,464,596</b>	<b>8,839,276,000</b>	<b>13,299,967,404</b>	<b>79.6</b>
(1) 管理事務に要した経費	2,057,437,000	2,044,078,839	0	13,358,161	99.4
職員費及び管理費					
(2) 河川の維持管理に要した 経費	4,621,000,000	4,460,918,065	0	160,081,935	96.5
補助事業 (補助率9/10、10/10) — 一般公共海岸管理、水害統 計調査 単独事業 — 護岸堤防、水門及び排水機場33箇所、調節池31箇所 等					
(3) 水防用機械の維持管理及 び水防倉庫の補修等に要 した経費	276,000,000	237,785,252	0	38,214,748	86.2
情報管理、水防管理等					
(4) 被害のおそれのある在来 護岸の局部的改良等に要 した経費	3,244,199,000	2,612,734,597	261,140,000	370,324,403	80.5
単独事業 — 河川改修 (中小区間9河川)、高潮対策 (高潮区間1 河川、1水門等)、水防災総合情報システム等					
(5) 河川の環境整備に要した 経費	2,282,844,000	1,629,791,547	296,154,000	356,898,453	71.4
補助事業 (補助率1/2) — 河川しゅんせつ 単独事業 — 河川しゅんせつ等					
(6) 河川の整備に要した経費	33,949,804,000	28,829,169,247	2,208,088,000	2,912,546,753	84.9
補助事業 (補助率1/2) — 神田川外10河川 単独事業 — 神田川外26河川等					

	予 算 現 額	支 出 済 額	翌年度繰越額	不 用 額	執 行 率
(7) 高潮防御施設、江東内部河川及びスーパー堤防等の整備並びに東部低地帯における耐震・耐水対策等に要した経費	47,778,250,000 円	34,966,955,187 円	5,862,124,000 円	6,949,170,813 円	73.2 %
補助事業（補助率1/2）－高潮防御施設、スーパー堤防等整備、東部低地帯耐震・耐水対策事業等 単独事業－高潮防御施設、江東内部河川施設、スーパー堤防等整備、東部低地帯耐震・耐水対策事業等					
(8) 砂防指定地内堰堤等及び海岸保全区域内の護岸等の施設整備に要した経費	7,027,839,000	4,913,399,424	211,770,000	1,902,669,576	69.9
補助事業（補助率1/3、1/2、5.5/10）－砂防（差木地沢外12箇所）、急傾斜地崩壊対策（高尾外6箇所）、海岸保全（和田浜海岸外1箇所）等 単独事業－砂防（大金沢外31箇所）、急傾斜地崩壊対策（千ヶ瀬町一丁目外18箇所）、海岸保全（和田浜海岸外3箇所）等					
(9) 小笠原諸島の砂防施設等の整備に要した経費	135,000,000	98,085,429	0	36,914,571	72.7
補助事業（負担率1/2）－時雨川 単独事業－時雨川外1箇所					
(10) 国が直轄施行する河川事業に対する都の負担金に要した経費	6,911,000,000	6,354,212,009	0	556,787,991	91.9
河川事業（負担割合3/10～1/2）					
(11) 河川の災害復旧に要した経費	3,335,000	335,000	0	3,000,000	10.0
単独事業－大金沢					
<b>4 公園霊園事業に要した経費</b>	<b>74,606,869,000</b>	<b>65,963,992,843</b>	<b>4,275,229,000</b>	<b>4,367,647,157</b>	<b>88.4</b>
(1) 管理事務に要した経費	3,287,714,000	3,250,835,128	0	36,878,872	98.9
職員費及び管理費					
(2) 公園及び附属施設の維持管理に要した経費	9,925,934,000	9,923,916,225	0	2,017,775	100.0
指定管理者制度（78箇所）、直営公園管理（3箇所）					
(3) 動物園の維持管理に要した経費	5,882,537,000	5,882,030,389	0	506,611	100.0
指定管理者制度、動物園管理事業					
(4) 霊園及び葬儀所の維持管理に要した経費	1,993,482,000	1,993,337,135	0	144,865	100.0
指定管理者制度（8霊園、1葬儀所）、貸付管理料徴収等					

	予 算 現 額	支 出 済 額	翌年度繰越額	不 用 額	執 行 率
(5) 公園造成に要した経費	48,123,599,000 円	41,151,122,450 円	3,558,362,000 円	3,414,114,550 円	85.5 %
補助事業 (補助率1/3、1/2) - 公園整備 (城北中央公園外3公園) 等					
単独事業 - 公園整備 (代々木公園外27公園) 等					
(6) 動物園の施設整備に要した経費	4,258,714,000	2,856,577,976	679,699,000	722,437,024	67.1
単独事業 - 恩賜上野動物園、多摩動物公園等					
(7) 霊園及び葬儀所の整備に要した経費	1,053,889,000	850,387,752	37,168,000	166,333,248	80.7
単独事業 - 8霊園の整備、瑞江葬儀所等					
(8) 小笠原公園の整備に要した経費	81,000,000	55,785,788	0	25,214,212	68.9
補助事業 (補助率1/2) - 都市公園					
単独事業 - 都市公園					

## 不 用 額 説 明

1 経費節約				786,300,000 円	
2 落札差金				2,981,191,344	
3 職員費の実績による残				83,763,720	
4 その他実績による残				45,321,783,679	
計				49,173,038,743	
合 計	524,650,312,000	441,521,452,257	33,955,821,000	49,173,038,743	

(11) 港 湾 費	予 算 現 額	支 出 済 額	翌年度繰越額	不 用 額	執行率 85.5 %
	円 126,091,100,000	円 107,783,772,721	円 8,067,274,000	円 10,240,053,279	(決算書 8 頁 事項別明細書 368 頁)

## 執行概要説明

	予 算 現 額	支 出 済 額	翌年度繰越額	不 用 額	執行率
1 港湾管理に要した経費	745,707,000 円	706,539,189 円	0 円	39,167,811 円	94.7 %
職員費及び管理事務費等					
2 東京港の管理運営及び港湾施設等の建設整備に要した経費	103,329,099,000	88,710,678,343	6,742,549,000	7,875,871,657	85.9
(1) 管理費等及び職員費に要した経費	4,090,864,000	4,056,693,248	0	34,170,752	99.2
職員費及び管理事務費等					
(2) 港湾施設等の管理運営に要した経費	2,569,000,000	2,372,593,648	0	196,406,352	92.4
ふ頭・客船ターミナル運営、直営しゅんせつ、通信施設運営、東京ヘリポート運営、三港連携事業の実施等					
(3) 臨港道路、海上公園等の維持管理に要した経費	2,956,311,000	2,877,218,796	0	79,092,204	97.3
公園管理、海底トンネル管理、臨港交通施設運営、道路管理					
(4) 海岸保全施設の維持管理に要した経費	709,061,000	681,155,930	0	27,905,070	96.1
防潮堤、水門、排水機場等					
(5) 東京港の建設整備に要した経費	55,531,171,000	46,833,741,489	5,944,133,000	2,753,296,511	84.3
公共事業（負担率5/10、補助率1/3～5/10）—道路・橋梁整備、ふ頭整備、岸壁・道路改修等 単独事業—ふ頭整備、道路・橋梁整備、港湾厚生施設等整備、岸壁・道路改修等、内港地区再開発等 国直轄事業—道路・橋梁整備等					
(6) 港湾の環境整備に要した経費	3,568,162,000	2,525,630,029	377,072,000	665,459,971	70.8
公共事業（補助率5/10）—東京港野鳥公園 単独事業—海の森公園、既設公園改修等					
(7) 運河の汚泥しゅんせつに要した経費	475,000,000	373,751,845	0	101,248,155	78.7
公共事業（補助率1/2）—汚泥しゅんせつ 単独事業—排砂管設置・撤去等					

	予 算 現 額	支 出 済 額	翌年度繰越額	不 用 額	執 行 率
(8) 廃棄物処理場の建設整備 に要した経費  公共事業(補助率 2.70/10)－新海面処分場 単独事業－新海面処分場等	10,406,720,000 円	9,655,778,700 円	0 円	750,941,300 円	92.8 %
(9) 海岸保全施設の建設整備 に要した経費  公共事業(負担率2/5、補助率1/2)－防潮堤、水門改良、内部 護岸、施設改修等 単独事業－防潮堤、水門改良、内部護岸、施設改修等	17,325,730,000	14,353,914,658	421,344,000	2,550,471,342	82.8
(10) 東京港埠頭株式会社に対 する貸付金  外貿埠頭建設費貸付金	5,697,080,000	4,980,200,000	0	716,880,000	87.4
<b>3 地方港湾・漁港・空港の管 理運営及び建設整備に要し た経費</b>	<b>22,016,294,000</b>	<b>18,366,555,189</b>	<b>1,324,725,000</b>	<b>2,325,013,811</b>	<b>83.4</b>
(1) 管理費等及び職員費に要 した経費  職員費及び管理事務費、離島航路・航空路補助等	1,957,443,000	1,908,043,539	0	49,399,461	97.5
(2) 島しょ港湾施設等の管理 運営に要した経費  港湾・漁港・空港施設運営	1,364,135,000	1,318,122,110	0	46,012,890	96.6
(3) 地方港湾の建設整備に要 した経費  公共事業(補助率5/10～9/10)－元町港外 11港 単独事業－元町港外13港等	8,983,417,000	7,878,445,874	642,867,000	462,104,126	87.7
(4) 漁港の建設整備に要した 経費  公共事業(負担率2/3～9/10、補助率1/2～80/100)－岡田漁港 外12港 単独事業－元町漁外16港等、計画調査等	6,123,168,000	4,593,035,335	290,866,000	1,239,266,665	75.0
(5) 島しょ海岸保全施設の建 設整備に要した経費  公共事業(負担率5.5/10、11/20、補助率1/3)－港湾海岸 (新島港外4港) 単独事業－港湾海岸(岡田港外7港)、漁港海岸(野増漁港外3 港)、計画調査等、工事監督費・事務費	1,234,756,000	1,000,780,524	91,905,000	142,070,476	81.1
(6) 空港等の建設整備に要し た経費  単独事業－大島空港外4空港、調布飛行場等	1,919,533,000	1,496,444,562	49,087,000	374,001,438	78.0
(7) 災害復旧に要した経費	433,842,000	171,683,245	250,000,000	12,158,755	39.6

## 不 用 額 説 明

1	経費節約	7,305,000 円
2	落札差金	2,310,781,755
3	職員費の実績による残	70,072,891
4	道路・橋梁整備の実績による残	1,080,656,718
5	大井コンテナふ頭整備事業等の実績による残	716,880,000
6	しゅんせつ土砂広域処分等の実績による残	596,020,281
7	客船誘致等の実績による残	48,930,935
8	港湾・漁港施設運営の光熱水費等の実績による残	25,687,186
9	防潮堤、水門、排水機場等の維持管理の実績による残	21,942,810
10	管理事務費の役務費等の実績による残	19,828,235
11	中央防波堤外側廃棄物処理場の護岸耐震補強等の実績による残	17,796,840
12	管理事務費の光熱水費等の実績による残	12,993,157
13	その他実績による残	5,311,157,471
	計	10,240,053,279

	予 算 現 額	支 出 済 額	翌年度繰越額	不 用 額
合 計	126,091,100,000 円	107,783,772,721 円	8,067,274,000 円	10,240,053,279 円



<b>(12) 教育費</b>	予算現額	支出済額	翌年度繰越額	不用額	執行率 97.9%
	円 817,863,042,000	円 800,439,043,982	円 0	円 17,423,998,018	(決算書 8頁) 事項別明細書 392頁)

執行概要説明

	予算現額	支出済額	不用額	執行率
<b>1 教育管理に要した経費</b>	<b>36,136,619,000 円</b>	<b>32,222,822,215 円</b>	<b>3,913,796,785 円</b>	<b>89.2%</b>
(1) 教育委員会の運営に要した経費	28,912,000	27,049,873	1,862,127	93.6
委員の報酬、管理運営費				
(2) 管理費及び職員費等	16,080,941,000	14,445,834,963	1,635,106,037	89.8
事務局の運営、職員費等				
(3) 調査・統計・広報に要した経費	35,184,000	32,831,154	2,352,846	93.3
(4) 行政訴訟に要した経費	45,002,000	40,465,906	4,536,094	89.9
(5) 出張所に要した経費	68,762,000	61,587,371	7,174,629	89.6
(6) 免許及び選考に要した経費	420,981,000	364,249,329	56,731,671	86.5
(7) 教職員任免等に要した経費	113,835,000	99,689,620	14,145,380	87.6
(8) 電子計算事務に要した経費	1,595,562,000	1,537,202,519	58,359,481	96.3
(9) 学校保健給食に要した経費	5,575,918,000	5,251,913,480	324,004,520	94.2
特別支援学校給食調理業務委託、学校医等の嘱託、高等学校定時制(夜間)課程学校給食調理業務委託、教職員の健康管理、児童・生徒の健康管理等				
(10) 耐震化事業推進に要した経費	3,264,638,000	1,649,377,000	1,615,261,000	50.5
(11) 冷房化事業推進に要した経費	8,906,884,000	8,712,621,000	194,263,000	97.8
<b>2 小・中学校に要した経費</b>	<b>446,472,682,000</b>	<b>443,969,989,257</b>	<b>2,502,692,743</b>	<b>99.4</b>
(1) 小学校の職員費等	296,782,800,000	294,873,169,531	1,909,630,469	99.4
職員費、非常勤講師報酬、緑の学び舎づくり事業等				
(2) 中学校の職員費等	149,663,628,000	149,072,775,639	590,852,361	99.6
職員費、非常勤講師報酬、旅費、都立中高一貫教育校管理運営費等				
(3) 入学検査に要した経費	23,194,000	21,711,875	1,482,125	93.6
(4) 小・中学校施設指導調査に要した経費	3,060,000	2,332,212	727,788	76.2

	予 算 現 額	支 出 済 額	不 用 額	執 行 率
<b>3 高等学校に要した経費</b>	<b>138,763,000,000 円</b>	<b>135,744,583,088 円</b>	<b>3,018,416,912 円</b>	<b>97.8 %</b>
(1) 管理費及び職員費等	138,518,272,000	135,518,038,513	3,000,233,487	97.8
職員費、高等学校管理運営費、非常勤講師報酬等				
(2) 入学検査に要した経費	244,728,000	226,544,575	18,183,425	92.6
<b>4 特別支援学校に要した経費</b>	<b>74,567,245,000</b>	<b>73,634,695,216</b>	<b>932,549,784</b>	<b>98.7</b>
(1) 管理費及び職員費等	73,175,837,000	72,320,532,787	855,304,213	98.8
職員費、学校管理運営費、非常勤講師報酬等				
(2) 就学奨励に要した経費	1,391,408,000	1,314,162,429	77,245,571	94.4
<b>5 教職員の福利厚生に要した経費</b>	<b>1,396,325,000</b>	<b>1,157,976,476</b>	<b>238,348,524</b>	<b>82.9</b>
(1) 教職員の福利厚生事業に要した経費	437,074,000	352,311,268	84,762,732	80.6
公立学校共済組合業務負担金等				
(2) 教職員住宅の維持管理に要した経費	643,606,000	573,874,998	69,731,002	89.2
(3) 教職員住宅の建設に要した経費	315,645,000	231,790,210	83,854,790	73.4
<b>6 退職手当及び年金に要した経費</b>	<b>47,760,750,000</b>	<b>47,106,160,616</b>	<b>654,589,384</b>	<b>98.6</b>
(1) 恩給に要した経費	132,199,000	123,379,268	8,819,732	93.3
(2) 退職手当に要した経費	47,628,551,000	46,982,781,348	645,769,652	98.6
<b>7 教育指導奨励に要した経費</b>	<b>15,157,000,000</b>	<b>12,985,996,548</b>	<b>2,171,003,452</b>	<b>85.7</b>
(1) 職員費	1,095,865,000	1,035,080,166	60,784,834	94.5
(2) 指導研修に要した経費	13,497,041,000	11,489,211,442	2,007,829,558	85.1
スクールカウンセラーの配置、国際理解教育の推進等				
(3) 教育センター施設の管理運営に要した経費	564,094,000	461,704,940	102,389,060	81.8
教職員研修センター、教育相談センター				
<b>8 社会教育に要した経費</b>	<b>9,116,000,000</b>	<b>8,201,815,558</b>	<b>914,184,442</b>	<b>90.0</b>
(1) 職員費	1,474,028,000	1,259,406,663	214,621,337	85.4
(2) 社会教育の振興に要した経費	3,472,737,000	2,965,605,221	507,131,779	85.4
放課後子供教室、地域学校協働活動推進事業、都立学校における不登校・中途退学対策				

	予 算 現 額	支 出 済 額	不 用 額	執 行 率
(3) 文化財保護に要した経費	1,444,251,000 円	1,306,002,797 円	138,248,203 円	90.4 %
文化財の保護管理、埋蔵文化財調査センターの管理運営、埋蔵文化財現地調査等				
(4) 社会教育施設の管理運営に要した経費	2,724,984,000	2,670,800,877	54,183,123	98.0
図書館、ユース・プラザ整備等事業等				
<b>9 施設整備に要した経費</b>	<b>48,493,421,000</b>	<b>45,415,005,008</b>	<b>3,078,415,992</b>	<b>93.7</b>
(1) 都立学校施設整備に要した経費	46,287,463,000	43,523,232,945	2,764,230,055	94.0
特別支援教育推進計画に基づく増改修等、都立学校老朽校舎改築、都立学校の大規模改修等				
(2) 社会教育施設整備に要した経費	994,896,000	871,518,000	123,378,000	87.6
東京スポーツ文化館改修工事、多摩教育センター解体工事				
(3) 諸施設整備に要した経費	1,211,062,000	1,020,254,063	190,807,937	84.2
旧前田邸の保存整備、実習船「大島丸」の代船建造等				
<b>不 用 額 説 明</b>				
1 経費節約			239,734,000 円	
2 落札差金			1,753,762,435	
3 職員費の実績による残			1,059,741,940	
4 学校管理運営費・設備整備費等の実績による残			3,158,189,172	
5 指導奨励費の実績による残			2,067,469,414	
6 施設整備費の実績による残			1,528,621,628	
7 非常勤講師報酬の実績による残			1,510,586,667	
8 事務局運営費の実績による残			1,444,583,281	
9 社会教育費の実績による残			673,848,227	
10 旅費の実績による残			149,503,932	
11 その他実績による残			3,837,957,322	
計			17,423,998,018	
合 計	817,863,042,000	800,439,043,982	17,423,998,018	

(13) 学 務 費	予 算 現 額	支 出 済 額	翌年度繰越額	不 用 額	執行率 93.7 %
	円 207,620,184,000	円 194,440,046,037	円 0	円 13,180,137,963	( 決算書 8 頁 ) 事項別明細書 432 頁

## 執行概要説明

	予 算 現 額	支 出 済 額	不 用 額	執 行 率
1 公立大学法人の支援等に要した経費	22,196,000,000 円	21,513,000,751 円	682,999,249 円	96.9 %
標準運営費交付金、公立大学法人の施設改修費、特定運営費交付金等				
2 私立学校振興に要した経費	184,740,184,000	172,901,118,643	11,839,065,357	93.6
(1) 管理事務に要した経費	924,662,000	888,498,133	36,163,867	96.1
職員費及び管理事務等				
(2) 私立学校助成に要した経費	183,815,522,000	172,012,620,510	11,802,901,490	93.6
私立幼稚園・小・中・高等学校等経常費補助、私立高等学校等就学支援金、私立学校安全対策促進事業費補助、私立高等学校等特別奨学金補助、私立幼稚園等園児保護者負担軽減事業費補助等				
3 育英資金貸付事務等に要した経費	684,000,000	25,926,643	658,073,357	3.8
育英資金事業等				

## 不用額説明

1 落札差金	434,016,467 円
2 職員費の実績による残	11,298,192
3 私立学校安全対策促進事業費補助の実績による残	4,806,258,636
4 私立高等学校等就学支援金の実績による残	2,095,177,220
5 私立高等学校等特別奨学金補助の実績による残	1,910,731,186
6 私立幼稚園等園児保護者負担軽減事業費補助の実績による残	674,561,600
7 育英資金事業の返還金実績による残	653,021,000
8 認定こども園整備費等補助の実績による残	506,493,100
9 私立高等学校外部検定試験料補助の実績による残	371,071,838
10 私立幼稚園等施設型給付費負担金の実績による残	268,939,220
11 私立高等学校等奨学給付金事業費補助の実績による残	238,643,823
12 標準運営費交付金の実績による残	135,611,051

13	その他実績による残			1,074,314,630 円
	計			13,180,137,963
		予 算 現 額	支 出 済 額	不 用 額
	合 計	207,620,184,000 円	194,440,046,037 円	13,180,137,963 円

(14) 警 察 費	予 算 現 額	支 出 済 額	翌年度繰越額	不 用 額	執行率 97.7 %
	円 645,784,236,000	円 630,646,356,019	円 952,983,000	円 14,184,896,981	〔決算書 8 頁〕 〔事項別明細書 438 頁〕

## 執行概要説明

	予 算 現 額	支 出 済 額	翌年度繰越額	不 用 額	執行率
1 警察管理に要した経費	512,405,618,000 円	509,201,234,955 円	725,785,000 円	2,478,598,045 円	99.4 %
(1) 公安委員会に要した経費	40,973,000	40,589,437	0	383,563	99.1
(2) 管理事務に要した経費	491,837,997,000	490,357,596,181	0	1,480,400,819	99.7
職員費、警察情報管理システムの運営費、管理事務費、被服調製費、通信施設の管理費、被留置者の管理費					
(3) 職員の福利厚生に要した経費	329,458,000	298,045,898	0	31,412,102	90.5
職員福利厚生費、待機宿舍管理運営費					
(4) 職員の健康管理に要した経費	783,321,000	739,647,466	0	43,673,534	94.4
健康診断実施費、健康診断用品及び薬剤費等、嘱託医報酬等					
(5) 職員の教養及び警察表彰等に要した経費	1,346,836,000	1,206,424,534	0	140,411,466	89.6
職員教養費、警察官採用費等、警察表彰費					
(6) 警察装備の整備及び維持管理に要した経費	12,707,270,000	11,317,690,384	725,785,000	663,794,616	89.1
自動車管理費、ヘリコプター管理費、災害対策資器材費、船舶管理費、原付自転車及び自転車管理費、その他装備資器材費					
(7) 運転免許業務に要した経費	5,359,763,000	5,241,241,055	0	118,521,945	97.8
運転免許業務管理費、運転者教育費、交通違反者行政処分費					
2 退職手当及び恩給に要した経費	27,129,681,000	27,104,309,882	0	25,371,118	99.9
(1) 恩給・扶助料等に要した経費	906,202,000	898,660,522	0	7,541,478	99.2
恩給及び扶助料、事務費					
(2) 退職手当等に要した経費	26,223,479,000	26,205,649,360	0	17,829,640	99.9
3 警察活動に要した経費	54,711,490,000	49,883,154,638	227,198,000	4,601,137,362	91.2

	予 算 現 額	支 出 済 額	翌年度繰越額	不 用 額	執行率
(1) 交通指導取締に要した経費 駐車違反の取締費、交通違反取締等、交通対策調査研究費、交通安全指導費、交通犯罪の捜査	8,388,151,000 円	8,175,574,214 円	0 円	212,576,786 円	97.5 %
(2) 交通安全施設管理に要した経費 交通信号施設維持管理費、パーキングメーター等維持管理費、道路標識維持管理費	11,294,166,000	10,854,376,358	2,560,000	437,229,642	96.1
(3) 交通安全施設整備に要した経費 交通信号施設整備費、道路標識整備費、道路標示整備費	16,871,200,000	14,102,866,501	224,638,000	2,543,695,499	83.6
(4) 警備・地域警察に要した経費 雑踏警備及び110番運営費、地域警察運営費、駐在所家族協力報償費、防災広報費等	6,139,459,000	5,750,116,954	0	389,342,046	93.7
(5) 刑事警察に要した経費 犯罪捜査費等、鑑識活動費、組織犯罪対策費	9,031,790,000	8,265,681,881	0	766,108,119	91.5
(6) 生活安全警察に要した経費 保安事犯取締費、生活安全対策費、少年非行防止対策費、少年犯罪取締費	2,986,724,000	2,734,538,730	0	252,185,270	91.6
<b>4 警察施設費</b>	<b>51,537,447,000</b>	<b>44,457,656,544</b>	<b>0</b>	<b>7,079,790,456</b>	<b>86.3</b>
(1) 施設管理費 光熱水費等、保守委託及び事業委託、土地建物等賃借料、庁舎維持補修費	14,820,534,000	14,316,925,778	0	503,608,222	96.6
(2) 改修費 既存施設改修、待機宿舎環境整備、空調設備改修	1,569,588,000	993,120,120	0	576,467,880	63.3
(3) 建設費 庁舎建設費、待機宿舎建設費、用地買収費等	35,147,325,000	29,147,610,646	0	5,999,714,354	82.9
<b>不 用 額 説 明</b>					
1 落札差金				5,568,132,843 円	
2 職員費の実績による残				366,785,385	
3 交通信号機改良等工事費の実績による残				2,050,501,245	
4 庁舎建設設計委託等の実績による残				688,535,957	

5	捜査管理システム機器等借上の実績による残	528, 102, 961 円
6	交通信号機施設整備設計、道路標示設計委託等の実績による残	455, 323, 568
7	支給品・貸与品等調製費、被留置者給食費等の実績による残	340, 648, 501
8	各種装備資器材の購入、修繕料等の実績による残	232, 633, 261
9	警察情報管理システム用機器等借上の実績による残	212, 630, 963
10	各種装備資器材、車両等借上の実績による残	167, 435, 669
11	警察活動用報償費等の実績による残	156, 784, 633
12	施設の保守、廃棄物処理等委託の実績による残	146, 568, 702
13	交番等用地買収費の実績による残	142, 752, 795
14	鑑識、捜査活動用消耗品等の実績による残	142, 620, 657
15	交通信号施設保守管理等委託の実績による残	125, 543, 074
16	職員の公務災害補償費の実績による残	119, 074, 026
17	改修設計委託等の実績による残	108, 987, 365
18	サイバー攻撃対策技術訓練、110番ソフト維持管理等の実績による残	105, 092, 657
19	光熱水費の実績による残	100, 466, 013
20	地域警察活動用電子掲示板、交番等保安システム等備品の実績による残	95, 735, 697
21	交通管制機構施設等回線料の実績による残	84, 004, 817
22	警察情報管理システム保守等の実績による残	82, 175, 710
23	警察署庁舎建設工事等負担金の実績による残	80, 625, 326
24	地域警察活動、雑踏警備用消耗品等の実績による残	80, 320, 422
25	一般防犯対策、サイバー犯罪対策用消耗品等の実績による残	74, 618, 922
26	一般防犯対策、サイバー犯罪対策広報等委託の実績による残	70, 037, 263
27	違法駐車対策通知文書郵送料等の実績による残	64, 012, 905
28	電話料金、電話回線専用料等の実績による残	62, 375, 943
29	交通対策調査事務等委託の実績による残	61, 478, 945
30	車両等燃料費の実績による残	58, 432, 015
31	自動車保険料等の実績による残	56, 421, 786
32	庁舎移転料、建築関係手数料の実績による残	53, 812, 873
33	車両等備品購入の実績による残	51, 755, 098
34	その他実績による残	1, 450, 468, 984



計				14,184,896,981 円
	予 算 現 額	支 出 済 額	翌年度繰越額	不 用 額
合 計	645,784,236,000 円	630,646,356,019 円	952,983,000 円	14,184,896,981 円

(15) 消 防 費	予 算 現 額	支 出 済 額	翌年度繰越額	不 用 額	執行率 98.8 %
	円 250,361,840,000	円 247,435,158,014	円 0	円 2,926,681,986	( 決算書 9 頁 ) 事項別明細書 456 頁

## 執行概要説明

	予 算 現 額	支 出 済 額	不 用 額	執 行 率
<b>1 消防管理に要した経費</b>	195,127,411,000 円	194,205,230,587 円	922,180,413 円	99.5 %
(1) 職員費及び管理事務等に要した経費	190,793,044,000	190,103,613,006	689,430,994	99.6
職員費及び管理事務等				
(2) 職員の福利厚生に要した経費	95,000,000	93,611,743	1,388,257	98.5
(3) 職員の健康管理に要した経費	382,000,000	339,747,001	42,252,999	88.9
(4) 人事管理、職員の教養、採用等に要した経費	1,113,000,000	1,012,477,565	100,522,435	91.0
(5) 情報処理業務に要した経費	2,744,367,000	2,655,781,272	88,585,728	96.8
<b>2 消防活動に要した経費</b>	24,107,000,000	23,620,401,592	486,598,408	98.0
(1) 消火、救助、特殊災害活動等の消防活動業務及び大規模災害等対策資器材の整備に要した経費	1,076,000,000	995,618,655	80,381,345	92.5
(2) 都民指導、防災教育、震災対策等に要した経費	1,221,000,000	1,190,960,880	30,039,120	97.5
(3) 救急活動、応急救護知識・技術の普及等に要した経費	2,108,000,000	2,050,301,627	57,698,373	97.3
(4) 消防技術者試験・講習、危険物規制業務、火災予防業務等に要した経費	770,000,000	720,892,392	49,107,608	93.6
(5) 消防車両・個人装備・通信施設・消防艇・ヘリコプターの整備及び維持管理に要した経費	18,932,000,000	18,662,628,038	269,371,962	98.6
<b>3 消防団に要した経費</b>	3,798,000,000	3,542,708,294	255,291,706	93.3
(1) 特別区消防団運営委員会に要した経費	13,000,000	3,981,910	9,018,090	30.6
(2) 消防団の運営及び活動に要した経費	3,785,000,000	3,538,726,384	246,273,616	93.5
<b>4 退職手当及び恩給に要した経費</b>	11,300,429,000	11,295,408,912	5,020,088	100.0
(1) 恩給法に基づく恩給等に要した経費	200,848,000	200,094,781	753,219	99.6

	予 算 現 額	支 出 済 額	不 用 額	執 行 率
(2) 退職手当に要した経費	11,099,581,000 円	11,095,314,131 円	4,266,869 円	100.0 %
5 庁舎等の建設及び改修等に要した経費	16,029,000,000	14,771,408,629	1,257,591,371	92.2
(1) 庁舎建設等に要した経費	9,760,000,000	9,296,471,156	463,528,844	95.3
(2) 庁舎等の改修に要した経費	3,817,000,000	3,546,918,997	270,081,003	92.9
(3) 消防水利の整備等に要した経費	2,452,000,000	1,928,018,476	523,981,524	78.6

## 不 用 額 説 明

1 経費節約	37,242,408 円
2 落札差金	727,103,161
3 職員費の実績による残	162,305,511
4 消火栓補償費の実績による残	405,442,523
5 用地取得の実績による残	186,592,000
6 管理業務経費等の実績による残	143,327,403
7 庁舎施設維持管理等の実績による残	128,744,098
8 非常勤職員報酬等の実績による残	116,754,979
9 車両、ヘリコプター、消防艇用燃料等の実績による残	112,466,945
10 契約不調による残	87,728,400
11 消防団員報酬の実績による残	79,150,082
12 車両、ヘリコプター、消防艇の修繕、消耗品等の実績による残	54,148,790
13 旅費の実績による残	47,914,422
14 電話料、廃棄物処理等の実績による残	39,902,264
15 消防団員等の公務災害補償費の実績による残	38,285,680
16 研修等負担金の実績による残	29,973,295
17 庁舎移転料等の実績による残	29,294,605
18 消防団員等の公務災害補償費の実績による残	28,280,497
19 施設・設備改修の実績による残	26,855,364
20 テレビ受信障害等の実績による残	26,316,554
21 通信設備回線料等の実績による残	26,133,111
22 その他実績による残	392,719,894

計			2,926,681,986 円
	予 算 現 額	支 出 済 額	不 用 額
合 計	250,361,840,000 円	247,435,158,014 円	2,926,681,986 円

(16) 公 債 費	予 算 現 額	支 出 済 額	翌年度繰越額	不 用 額	執行率 99.9 %
	円 429,876,000,000	円 429,600,129,052	円 0	円 275,870,948	( 決算書 9 頁 ) ( 事項別明細書 472 頁 )

執 行 概 要 説 明

都債の発行及び償還等に要した経費

	予 算 現 額	支 出 済 額	不 用 額	執 行 率
(1) 公債費会計繰出金	429,843,000,000 円	429,600,101,655 円	242,898,345 円	99.9 %
(2) 一時借入金等利子	33,000,000	27,397	32,972,603	0.1

不 用 額 説 明

1 都債利子償還金等の実績による残	242,898,345 円
2 借入利率の低下による残	32,972,603
計	275,870,948

(17) 諸支出金	予算現額	支出済額	翌年度繰越額	不用額	執行率 98.6%
	円 2,436,924,067,000	円 2,402,840,479,544	円 0	円 34,083,587,456	〔決算書 9頁〕 〔事項別明細書 474頁〕

## 執行概要説明

	予算現額	支出済額	不用額	執行率
1 財産管理及び取得・評価の事務等に要した経費	167,541,781,000 円	167,276,706,397 円	265,074,603 円	99.8%
(1) 職員費	877,629,000	865,622,984	12,006,016	98.6
(2) 財産運用に要した経費	1,461,000,000	1,207,931,413	253,068,587	82.7
(3) 社会資本等整備基金積立金	1,414,000,000	1,414,000,000	0	100
(4) 財政調整基金積立金	126,122,775,000	126,122,775,000	0	100
(5) 東京オリンピック・パラリンピック開催準備基金積立金	37,666,377,000	37,666,377,000	0	100
2 他会計支出金	1,866,256,980,000	1,856,655,149,660	9,601,830,340	99.5
(1) 特別会計繰出金	1,072,904,980,000	1,072,320,748,363	584,231,637	99.9
ア と場会計	4,127,000,000	3,803,316,599	323,683,401	92.2
イ 都営住宅等事業会計	6,940,000	6,570,000	370,000	94.7
ウ 用地会計	607,000,000	347,719,764	259,280,236	57.3
エ 臨海都市基盤整備事業会計	60,000	0	60,000	0
オ 特別区財政調整会計	1,068,163,980,000	1,068,163,142,000	838,000	100.0
(2) 公営企業会計支出金	793,352,000,000	784,334,401,297	9,017,598,703	98.9
ア 病院会計	37,839,000,000	37,839,000,000	0	100
イ 中央卸売市場会計	546,927,000,000	545,580,739,198	1,346,260,802	99.8
ウ 都市再開発事業会計	1,320,000	1,205,000	115,000	91.3
エ 臨海地域開発事業会計	7,100,000	4,626,820	2,473,180	65.2
オ 港湾事業会計	580,000	60,000	520,000	10.3
カ 交通事業会計	8,025,000,000	8,000,661,000	24,339,000	99.7
キ 高速電車事業会計	20,275,000,000	19,761,760,000	513,240,000	97.5
ク 電気事業会計	3,000,000	476,000	2,524,000	15.9
ケ 水道事業会計	5,899,000,000	5,583,961,228	315,038,772	94.7
コ 工業用水道事業会計	1,622,000,000	868,959,729	753,040,271	53.6

	予 算 現 額	支 出 済 額	不 用 額	執 行 率
サ 下水道事業会計	172,753,000,000 円	166,692,952,322 円	6,060,047,678 円	96.5 %
<b>3 収用委員会及び同事務局の運営に要した経費</b>	<b>515,000,000</b>	<b>354,588,803</b>	<b>160,411,197</b>	<b>68.9</b>
(1) 委員会の運営に要した経費 委員報酬、運営費	38,630,000	37,443,179	1,186,821	96.9
(2) 事務局の運営に要した経費 職員費及び管理事務費	476,370,000	317,145,624	159,224,376	66.6
<b>4 諸 費</b>	<b>402,610,306,000</b>	<b>378,554,034,684</b>	<b>24,056,271,316</b>	<b>94.0</b>
(1) 利子割交付金	7,141,000,000	5,661,621,000	1,479,379,000	79.3
(2) 配当割交付金	23,333,000,000	18,872,322,000	4,460,678,000	80.9
(3) 株式等譲渡所得割交付金	26,890,000,000	15,418,786,000	11,471,214,000	57.3
(4) 地方消費税交付金	278,781,295,000	276,135,573,000	2,645,722,000	99.1
(5) ゴルフ場利用税交付金	441,705,000	441,704,430	570	100.0
(6) 自動車取得税交付金	12,219,020,000	12,218,063,000	957,000	100.0
(7) 旧法による自動車取得税交付金	1,000,000	1,000	999,000	0.1
(8) 利子割精算金	105,000,000	5,822,379	99,177,621	5.5
(9) 過誤納還付金	47,456,000,000	43,989,917,375	3,466,082,625	92.7
(10) 国庫支出金返納金	5,124,254,000	4,703,262,800	420,991,200	91.8
(11) 国有資産等所在市町村交付金	1,118,032,000	1,106,961,700	11,070,300	99.0

## 不 用 額 説 明

1 経費節約	4,214,000 円
2 職員費の実績による残	73,451,009
3 株式等譲渡所得割交付金の実績による残	11,471,214,000
4 他会計支出金の実績による残	9,600,992,340
5 配当割交付金の実績による残	4,460,678,000
6 過誤納還付金の実績による残	3,466,081,159
7 地方消費税交付金の実績による残	2,645,722,000
8 国庫支出金返納金の実績による残	420,989,662
9 利子割精算金の実績による残	99,177,621

10	取用対象地に係る鑑定評価の実績による残			73,301,441 円
11	その他実績による残			1,767,766,224
	計			34,083,587,456
		予 算 現 額	支 出 済 額	不 用 額
合 計		2,436,924,067,000 円	2,402,840,479,544 円	34,083,587,456 円



(18) 予 備 費	予 算 現 額	支 出 済 額	翌年度繰越額	不 用 額	補充率 0.4 %
	円 4,978,072,000 〔議決額 5,000,000,000〕	円 0 〔補充額 21,928,000〕	円 0	円 4,978,072,000	〔決算書 9 頁 事項別明細書 482 頁〕

執行概要説明

補充した科目及び金額

第 2 款 総務費

21,928,000 円

	予 算 現 額	支 出 済 額	翌年度繰越額	不 用 額
歳 出 合 計	7,572,457,957,000 円	7,234,821,614,869 円	51,703,922,000 円	285,932,420,131 円
執 行 率	95.5 %			