平成20年度

東京都決算参考書
財務諸表

東京都

はじめに

本書は、会計管理者が地方自治法（昭和22年法律第67号）第233条第１項により決算を調製した後に、各会計（※）の歳入歳出決算を補完する資料として、東京都会計事務規則（昭和39年東京都規則第88号）第109条の規定に基づき作成するものである。

本書では、複式簿記・発生主義会計による「会計別財務諸表」を掲載し、資産や負債などのストック情報や発生主義によるコスト情報を表示するとともに、全体像を示すために「各会計合算財務諸表」を作成し、全体に係る注記及び参考図表を掲載している。

（※）各会計
東京都における一般会計及び特別会計（地方自治法第209条第１項に定める一般会計及び特別会計をいう。ただし、地方公営企業法（昭和27年法律第292号）第２条の規定により、地方公営企業法の全部又は一部の適用を受ける特別会計を除く。）をいう。

目　　次

Ⅰ　財務諸表の総括

１　決　　算　　総　　額

（１）貸借対照表　・・・・・・・・・・・・・・・・・・・・・・・・　4

（２）行政コスト計算書　・・・・・・・・・・・・・・・・・・・・・　4

（３）キャッシュ・フロー計算書　・・・・・・・・・・・・・・・・・　5

（４）正味財産変動計算書　・・・・・・・・・・・・・・・・・・・・　5

２　一　　般　　会　　計

（１）貸借対照表　・・・・・・・・・・・・・・・・・・・・・・・・　6

（２）行政コスト計算書　・・・・・・・・・・・・・・・・・・・・・　6

（３）キャッシュ・フロー計算書　・・・・・・・・・・・・・・・・・　7

（４）正味財産変動計算書　・・・・・・・・・・・・・・・・・・・・　7

３　特　　別　　会　　計

（１）貸借対照表　・・・・・・・・・・・・・・・・・・・・・・・・　8

（２）行政コスト計算書　・・・・・・・・・・・・・・・・・・・・・　8

（３）キャッシュ・フロー計算書　・・・・・・・・・・・・・・・・・　9

（４）正味財産変動計算書　・・・・・・・・・・・・・・・・・・・・　9

表１　貸借対照表の概要　・・・・・・・・・・・・・・・・・・・・　10

表２　行政コスト計算書の概要　・・・・・・・・・・・・・・・・・・　11

表３　キャッシュ・フロー計算書の概要　・・・・・・・・・・・・・・　12

表４　各会計の財務諸表の概要　・・・・・・・・・・・・・・・・・・　14

Ⅱ　各会計合算財務諸表

１　各会計合算貸借対照表　・・・・・・・・・・・・・・・・・・・・　19

２　各会計合算行政コスト計算書　・・・・・・・・・・・・・・・・・　20

３　各会計合算キャッシュ・フロー計算書　・・・・・・・・・・・・・　21

４　各会計合算正味財産変動計算書　・・・・・・・・・・・・・・・・　22

５　各会計合算有形固定資産及び無形固定資産附属明細書　・・・・　22

６　財務諸表に係る注記　・・・・・・・・・・・・・・・・・・・・・　24

図１　貸借対照表の構成　・・・・・・・・・・・・・・・・・・・・・　34

図２　行政コスト計算書の構成　・・・・・・・・・・・・・・・・・・　36

図３　キャッシュ・フロー計算書の構成　・・・・・・・・・・・・・・　38

図４　都民１人当たりの貸借対照表　・・・・・・・・・・・・・・・・　40

図５　都民１人当たりの行政コスト計算書　・・・・・・・・・・・・・　42

図６　都民１人当たりのキャッシュ・フロー計算書　・・・・・・・・　44

Ⅲ　一般会計財務諸表

１　一般会計貸借対照表　・・・・・・・・・・・・・・・・・・・・・　49

２　一般会計行政コスト計算書　・・・・・・・・・・・・・・・・・・　50

３　一般会計キャッシュ・フロー計算書　・・・・・・・・・・・・・・　51

４　一般会計正味財産変動計算書　・・・・・・・・・・・・・・・・・　52

５　一般会計有形固定資産及び無形固定資産附属明細書　・・・・・　52

Ⅳ　特別会計財務諸表

1　特別区財政調整会計財務諸表　・・・・・・・・・・・・・・・・・・　58

2　地方消費税清算会計財務諸表　・・・・・・・・・・・・・・・・・・　64

3　小笠原諸島生活再建資金会計財務諸表　・・・・・・・・・・・・・　70

4　母子福祉貸付資金会計財務諸表　・・・・・・・・・・・・・・・・・　76

5　心身障害者扶養年金会計財務諸表　・・・・・・・・・・・・・・・・　82

6　中小企業設備導入等資金会計財務諸表　・・・・・・・・・・・・・　88

7　農業改良資金助成会計財務諸表　・・・・・・・・・・・・・・・・・　94

8　林業・木材産業改善資金助成会計財務諸表　・・・・・・・・・・　100

9　沿岸漁業改善資金助成会計財務諸表　・・・・・・・・・・・・・・　106

10　と場会計財務諸表　・・・・・・・・・・・・・・・・・・・・・・・　112

11　都営住宅等事業会計財務諸表　・・・・・・・・・・・・・・・・・・　118

12　都営住宅等保証金会計財務諸表　・・・・・・・・・・・・・・・・・　124

13　都市開発資金会計財務諸表　・・・・・・・・・・・・・・・・・・・　130

14　用地会計財務諸表　・・・・・・・・・・・・・・・・・・・・・・・　136

15　公債費会計財務諸表　・・・・・・・・・・・・・・・・・・・・・・　142

16　多摩ニュータウン事業会計財務諸表　・・・・・・・・・・・・・・　148

17　臨海都市基盤整備事業会計財務諸表　・・・・・・・・・・・・・・　154

平 成 20 年 度

Ⅰ　財 務 諸 表 の 総 括

財務諸表の総括

１　決　算　総　額

（１）貸借対照表

平成２０年度一般会計及び特別会計の貸借対照表の総額は

資　　産	31,460,822,597,375 円
負　　債	8,559,871,858,358 円
正　味　財　産	22,900,950,739,017 円

である。

資産のうち

流　動　資　産	1,343,287,357,182 円
固　定　資　産	30,117,535,240,193 円

負債のうち

流　動　負　債	601,307,442,857 円
固　定　負　債	7,958,564,415,501 円

となっている。

（２）行政コスト計算書

平成２０年度一般会計及び特別会計の行政コスト計算書の総額は

収　　入	6,740,300,944,582 円
費　　用	5,626,302,687,763 円

であり、

差　　引	1,113,998,256,819 円

である。

行政コスト計算書の３区分のうち

行政収支の部は

収　　入	6,644,545,935,341 円
費　　用	5,445,930,620,546 円
差　　引	1,198,615,314,795 円

金融収支の部は

収　　入	33,471,418,465 円
費　　用	123,757,427,839 円
差　　引	△ 90,286,009,374 円

特別収支の部は

収　　入	62,283,590,776 円
費　　用	56,614,639,378 円
差　　引	5,668,951,398 円

となっている。

（３）キャッシュ・フロー計算書

平成２０年度一般会計及び特別会計のキャッシュ・フロー計算書の総額は

収　　入	8,544,150,576,924 円
支　　出	8,626,929,871,409 円

であり、

差　　引	△ 82,779,294,485 円

である。

キャッシュ・フロー計算書の３区分のうち

行政サービス活動キャッシュ・フローは

収　　入	6,740,340,100,033 円
支　　出	5,577,094,755,325 円
差　　引	1,163,245,344,708 円

社会資本整備等投資活動キャッシュ・フローは

収　　入	780,812,863,358 円
支　　出	1,763,382,545,939 円
差　　引	△ 982,569,682,581 円

財務活動キャッシュ・フローは

収　　入	1,022,997,613,533 円
支　　出	1,286,452,570,145 円
差　　引	△ 263,454,956,612 円

となっている。

（４）正味財産変動計算書

平成２０年度一般会計及び特別会計の正味財産変動計算書の総額は

前期末残高	21,601,799,472,277 円
当期変動額	1,299,151,266,740 円
当期末残高	22,900,950,739,017 円

となっている。

注：財務諸表の総括の金額は、会計間の繰入繰出額及び債権債務額等を相殺控除した金額で計上している。

２　一　般　会　計

（１）貸借対照表

平成２０年度一般会計の貸借対照表の総額は

資　　産	28,683,900,144,735 円
負　　債	7,732,606,724,862 円
正　味　財　産	20,951,293,419,873 円

である。

資産のうち

流　動　資　産	1,152,722,413,914 円
固　定　資　産	27,531,177,730,821 円

負債のうち

流　動　負　債	499,436,205,268 円
固　定　負　債	7,233,170,519,594 円

となっている。

（２）行政コスト計算書

平成２０年度一般会計の行政コスト計算書の総額は

収　　入	6,066,791,560,830 円
費　　用	5,060,831,691,561 円

であり、

差　　引	1,005,959,869,269 円

である。

行政コスト計算書の３区分のうち

行政収支の部は

収　　入	5,992,602,098,291 円
費　　用	4,910,893,101,096 円
差　　引	1,081,708,997,195 円

金融収支の部は

収　　入	31,494,727,719 円
費　　用	110,072,468,885 円
差　　引	△ 78,577,741,166 円

特別収支の部は

収　　入	42,694,734,820 円
費　　用	39,866,121,580 円
差　　引	2,828,613,240 円

となっている。

（３）キャッシュ・フロー計算書

平成２０年度一般会計のキャッシュ・フロー計算書の総額は

収　　入	6,670,212,228,756 円
支　　出	6,750,077,773,275 円

であり、

差　　引	△ 79,865,544,519 円

である。

キャッシュ・フロー計算書の３区分のうち

行政サービス活動キャッシュ・フローは

収　　入	5,973,120,287,648 円
支　　出	4,965,036,290,107 円
差　　引	1,008,083,997,541 円

社会資本整備等投資活動キャッシュ・フローは

収　　入	414,522,373,008 円
支　　出	1,542,810,437,218 円
差　　引	△ 1,128,288,064,210 円

財務活動キャッシュ・フローは

収　　入	282,569,568,100 円
支　　出	242,231,045,950 円
差　　引	40,338,522,150 円

となっている。

（４）正味財産変動計算書

平成２０年度一般会計の正味財産変動計算書の総額は

前 期 末 残 高	19,781,502,343,358 円
当 期 変 動 額	1,169,791,076,515 円
当 期 末 残 高	20,951,293,419,873 円

となっている。

３　特　別　会　計

（１）貸借対照表

平成２０年度特別会計（特別区財政調整、地方消費税清算、小笠原諸島生活再建資金、母子福祉貸付資金、心身障害者扶養年金、中小企業設備導入等資金、農業改良資金助成、林業・木材産業改善資金助成、沿岸漁業改善資金助成、と場、都営住宅等事業、都営住宅等保証金、都市開発資金、用地、公債費、多摩ニュータウン事業、臨海都市基盤整備事業の１７会計）

の貸借対照表の総額は

資　　産	2,846,005,131,022 円
負　　債	896,347,811,878 円
正　味　財　産	1,949,657,319,144 円

である。

資産のうち

流　動　資　産	193,057,743,268 円
固　定　資　産	2,652,947,387,754 円

負債のうち

流　動　負　債	104,364,037,589 円
固　定　負　債	791,983,774,289 円

となっている。

（２）行政コスト計算書

平成２０年度特別会計の行政コスト計算書の総額は

収　　入	1,005,673,693,069 円
費　　用	1,696,036,305,221 円

であり、

差　　引	△ 690,362,612,152 円

である。

行政コスト計算書の３区分のうち

行政収支の部は

収　　入	983,776,131,645 円
費　　用	1,665,602,828,469 円
差　　引	△ 681,826,696,824 円

金融収支の部は

収　　入	1,976,690,746 円
費　　用	13,684,958,954 円
差　　引	△ 11,708,268,208 円

特別収支の部は

収　　入	19,920,870,678 円
費　　用	16,748,517,798 円
差　　引	3,172,352,880 円

となっている。

（３）キャッシュ・フロー計算書

平成２０年度特別会計のキャッシュ・フロー計算書の総額は

収　　入	2,348,315,652,122 円
支　　出	3,867,175,255,519 円

であり、

差　　引	△ 1,518,859,603,397 円

である。

キャッシュ・フロー計算書の３区分のうち

行政サービス活動キャッシュ・フローは

収　　入	1,115,029,275,962 円
支　　出	1,865,180,437,754 円
差　　引	△ 750,151,161,792 円

社会資本整備等投資活動キャッシュ・フローは

収　　入	452,226,334,240 円
支　　出	672,722,651,133 円
差　　引	△ 220,496,316,893 円

財務活動キャッシュ・フローは

収　　入	781,060,041,920 円
支　　出	1,329,272,166,632 円
差　　引	△ 548,212,124,712 円

となっている。

（４）正味財産変動計算書

平成２０年度特別会計の正味財産変動計算書の総額は

前 期 末 残 高	1,820,297,128,919 円
当 期 変 動 額	129,360,190,225 円
当 期 末 残 高	1,949,657,319,144 円

となっている。

表1　貸借対照表の概要

（単位：億円）

区分	年度別	平成18年度	構成比（%）	平成19年度	構成比（%）	平成20年度	構成比（%）	増減額	増減率（%）
一般会計	資産の部								
	流動資産	11,348	4.2	12,607	4.5	11,527	4.0	△ 1,079	△ 8.6
	固定資産	257,572	95.8	265,799	95.5	275,312	96.0	9,513	3.6
	行政財産	56,303		56,805		56,613		△ 192	△ 0.3
	普通財産	10,228		10,180		10,840		661	6.5
	重要物品	793		770		756		△ 14	△ 1.8
	インフラ資産	134,302		136,024		137,785		1,761	1.3
	建設仮勘定	8,058		8,111		7,682		△ 429	△ 5.3
	投資その他の資産	47,889		53,909		61,635		7,726	14.3
	資産の部合計	268,920	100.0	278,406	100.0	286,839	100.0	8,433	3.0
	負債の部								
	流動負債	3,886	4.7	5,221	6.5	4,994	6.5	△ 226	△ 4.3
	固定負債	79,472	95.3	75,370	93.5	72,332	93.5	△ 3,038	△ 4.0
	負債の部合計	83,359	100.0	80,591	100.0	77,326	100.0	△ 3,265	△ 4.1
	正味財産の部合計	185,562	100.0	197,815	100.0	209,513	100.0	11,698	5.9
特別会計	資産の部								
	流動資産	1,869	6.8	1,868	6.8	1,931	6.8	63	3.4
	固定資産	25,744	93.2	25,672	93.2	26,529	93.2	858	3.3
	行政財産	23,004		22,520		22,383		△ 137	△ 0.6
	普通財産	536		521		532		10	1.9
	重要物品	1		1		1		0	0.0
	インフラ資産	0		0		0		0	－
	建設仮勘定	515		627		815		188	30.0
	投資その他の資産	1,688		2,002		2,799		797	39.8
	資産の部合計	27,612	100.0	27,540	100.0	28,460	100.0	921	3.3
	負債の部								
	流動負債	554	5.7	556	6.0	1,044	11.6	488	87.8
	固定負債	9,175	94.3	8,781	94.0	7,920	88.4	△ 861	△ 9.8
	負債の部合計	9,729	100.0	9,337	100.0	8,963	100.0	△ 373	△ 4.0
	正味財産の部合計	17,883	100.0	18,203	100.0	19,497	100.0	1,294	7.1
各会計合算	資産の部								
	流動資産	13,217	4.5	14,475	4.7	13,433	4.3	△ 1,042	△ 7.2
	固定資産	283,316	95.5	291,471	95.3	301,175	95.7	9,705	3.3
	行政財産	79,307		79,325		78,996		△ 329	△ 0.4
	普通財産	10,764		10,701		11,372		671	6.3
	重要物品	794		772		758		△ 14	△ 1.8
	インフラ資産	134,302		136,024		137,785		1,761	1.3
	建設仮勘定	8,572		8,739		8,497		△ 242	△ 2.8
	投資その他の資産	49,576		55,911		63,768		7,857	14.1
	資産の部合計	296,533	100.0	305,945	100.0	314,608	100.0	8,663	2.8
	負債の部								
	流動負債	4,440	4.8	5,776	6.4	6,013	7.0	237	4.1
	固定負債	88,647	95.2	84,151	93.6	79,586	93.0	△ 4,565	△ 5.4
	負債の部合計	93,087	100.0	89,927	100.0	85,599	100.0	△ 4,329	△ 4.8
	正味財産の部合計	203,445	100.0	216,018	100.0	229,010	100.0	12,992	6.0

注：表1から表3までの計数については、表示単位未満を四捨五入している。
　　また、端数処理をしていないため、合計等と一致しない場合がある。

表2 行政コスト計算書の概要

（単位：億円）

区分	年度別	平成18年度	構成比（%）	平成19年度	構成比（%）	平成20年度	構成比（%）	増減額	増減率（%）
一般会計	行政収入	59,060	95.3	61,635	97.5	59,926	98.8	△ 1,709	△ 2.8
	行政費用	47,562	93.7	49,183	94.4	49,109	97.0	△ 74	△ 0.2
	行政収支差額	11,498		12,452		10,817		△ 1,635	－
	金融収入	101	0.1	219	0.3	315	0.5	96	43.8
	金融費用	1,353	2.7	1,156	2.3	1,101	2.2	△ 55	△ 4.8
	金融収支差額	△ 1,252		△ 937		△ 786		151	－
	特別収入	2,834	4.6	1,365	2.2	427	0.7	△ 938	△ 68.7
	特別費用	1,836	3.6	1,741	3.3	399	0.8	△ 1,342	△ 77.1
	特別収支差額	998		△ 376		28		404	－
	当期収支差額	11,243		11,139		10,060		△1,080	－
特別会計	行政収入	11,125	98.7	10,373	97.7	9,838	97.8	△ 535	△ 5.2
	行政費用	16,752	98.8	17,848	97.2	16,656	98.2	△ 1,192	△ 6.7
	行政収支差額	△ 5,627		△ 7,476		△ 6,818		657	－
	金融収入	3	0.0	9	0.1	20	0.2	11	122.2
	金融費用	180	1.1	153	0.8	137	0.8	△ 16	△10.5
	金融収支差額	△ 178		△ 144		△ 117		27	－
	特別収入	143	1.3	235	2.2	199	2.0	△35	△14.9
	特別費用	17	0.1	366	2.0	167	1.0	△198	△54.1
	特別収支差額	125		△ 131		32		163	－
	当期収支差額	△ 5,679		△ 7,751		△ 6,904		847	－
	一般会計繰入金	9,526		11,232		10,231		△ 1,001	△ 8.9
	一般会計繰出金	△ 3,546		△ 3,544		△ 3,318		225	△ 6.3
	再計	301		△ 63		9		72	－
各会計合算	行政収入	66,481	95.6	68,424	97.4	66,445	98.6	△ 1,978	△ 2.9
	行政費用	54,538	94.1	55,523	94.2	54,459	96.8	△ 1,063	△ 1.9
	行政収支差額	11,943		12,901		11,986		△ 915	－
	金融収入	104	0.1	228	0.3	335	0.5	107	46.9
	金融費用	1,534	2.7	1,309	2.2	1,238	2.2	△ 71	△5.4
	金融収支差額	△ 1,430		△ 1,081		△ 903		178	－
	特別収入	2,977	4.3	1,599	2.3	623	0.9	△ 977	△ 61.1
	特別費用	1,854	3.2	2,107	3.6	566	1.0	△ 1,540	△ 73.1
	特別収支差額	1,123		△ 507		57		564	－
	当期収支差額	11,636		11,313		11,140		△ 173	－

注：本表の構成比は、会計区分ごとに、行政収入、金融収入及び特別収入の合計金額に対する各収入の割合、並びに、行政費用、金融費用及び特別費用の合計金額に対する各費用の割合を示している。

表3 キャッシュ・フロー計算書の概要

（単位：億円）

区分	年度別	平成18年度	構成比（%）	平成19年度	構成比（%）	平成20年度	構成比（%）	増減額	増減率（%）
一般会計	行政サービス活動収入	59,143	91.6	61,604	92.4	59,731	89.6	△ 1,873	△ 3.0
	行政サービス活動支出	47,360	74.3	49,316	73.4	49,650	73.5	334	0.7
	行政サービス活動収支差額	11,783		12,288		10,081		△ 2,207	－
	社会資本整備等投資活動収入	3,566	5.5	3,789	5.7	4,145	6.2	356	9.4
	社会資本整備等投資活動支出	13,650	21.4	16,578	24.7	15,428	22.9	△ 1,150	△ 6.9
	社会資本整備等投資活動収支差額	△ 10,085		△ 12,789		△ 11,283		1,506	－
	財務活動収入	1,894	2.9	1,301	1.9	2,826	4.2	1,525	117.2
	財務活動支出	2,746	4.3	1,301	1.9	2,422	3.6	1,121	86.2
	財務活動収支差額	△ 852		0		403		403	－
	収支差額合計	847		△ 501		△ 799		△ 298	－
	前年度からの繰越金	862		1,709		1,208		△ 501	－
	形式収支	1,709		1,208		409		△ 799	－
特別会計	行政サービス活動収入	12,680	45.9	11,811	47.0	11,150	47.5	△ 661	△ 5.6
	行政サービス活動支出	19,365	45.8	20,082	50.4	18,652	48.2	△ 1,430	△ 7.1
	行政サービス活動収支差額	△ 6,685		△ 8,271		△ 7,502		770	－
	社会資本整備等投資活動収入	4,723	17.1	3,885	15.4	4,522	19.2	638	16.4
	社会資本整備等投資活動支出	7,558	17.9	6,193	15.6	6,727	17.4	535	8.6
	社会資本整備等投資活動収支差額	△ 2,835		△ 2,308		△ 2,205		103	－
	財務活動収入	10,215	37.0	9,444	37.6	7,811	33.3	△ 1,633	△ 17.3
	財務活動支出	15,331	36.3	13,532	34.0	13,293	34.4	△ 239	△ 1.8
	財務活動収支差額	△ 5,116		△ 4,088		△ 5,482		△ 1,394	－
	収支差額合計	△ 14,637		△ 14,668		△ 15,189		△ 521	－
	一般会計繰入金	18,396		18,145		18,482		336	1.9
	一般会計繰出金	△ 3,707		△ 3,587		△ 3,322		265	△7.4
	前年度からの繰越金	1,426		1,479		1,370		△ 109	－
	形式収支	1,479		1,369		1,341		△ 29	－
各会計合算	行政サービス活動収入	68,118	76.9	69,830	79.1	67,403	78.9	△ 2,427	△ 3.5
	行政サービス活動支出	55,666	63.5	56,777	63.9	55,771	64.7	△ 1,006	△ 1.8
	行政サービス活動収支差額	12,452		13,053		11,632		△ 1,421	－
	社会資本整備等投資活動収入	8,286	9.4	7,671	8.7	7,808	9.1	137	1.8
	社会資本整備等投資活動支出	15,016	17.2	18,548	20.9	17,634	20.4	△ 914	△ 4.9
	社会資本整備等投資活動収支差額	△ 6,730		△ 10,876		△ 9,826		1,050	－
	財務活動収入	12,109	13.7	10,745	12.2	10,230	12.0	△ 515	△ 4.8
	財務活動支出	16,931	19.3	13,532	15.2	12,865	14.9	△ 668	△ 4.9
	財務活動収支差額	△ 4,822		△ 2,787		△ 2,635		153	－
	収支差額合計	900		△ 610		△ 828		△ 218	－
	前年度からの繰越金	2,288		3,188		2,578		△ 610	－
	形式収支	3,188		2,578		1,750		△ 828	－

注：本表の構成比は、会計区分ごとに、各活動区分の収入の合計金額に対する各収入の割合、
及び、各活動区分の支出の合計金額に対する各支出の割合を示している。

財務諸表・科目 ＼ 会計		一般会計	特別区財政調整会計	地方消費税清算会計	小笠原諸島生活再建資金会計
貸借対照表	資産	28,683,900,144,735	0	94,257,032,383	818,991,282
	流動資産	1,152,722,413,914	0	94,257,032,383	722,101,282
	固定資産	27,531,177,730,821	0	0	96,890,000
	負債	7,732,606,724,862	0	0	0
	流動負債	499,436,205,268	0	0	0
	固定負債	7,233,170,519,594	0	0	0
	正味財産	20,951,293,419,873	0	94,257,032,383	818,991,282
行政コスト計算書	行政収入	5,992,602,098,291	0	885,004,830,443	2,791,973
	行政費用	4,910,893,101,096	999,975,865,000	544,003,033,594	0
	行政収支差額	1,081,708,997,195	△ 999,975,865,000	341,001,796,849	2,791,973
	金融収入	31,494,727,719	0	2,562,686	1,350,006
	金融費用	110,072,468,885	0	0	0
	金融収支差額	△ 78,577,741,166	0	2,562,686	1,350,006
	通常収支差額	1,003,131,256,029	△ 999,975,865,000	341,004,359,535	4,141,979
	特別収入	42,694,734,820	0	0	0
	特別費用	39,866,121,580	0	0	0
	特別収支差額	2,828,613,240	0	0	0
	当期収支差額	1,005,959,869,269	△ 999,975,865,000	341,004,359,535	4,141,979
キャッシュ・フロー計算書	行政サービス活動収入	5,973,120,287,648	0	885,007,393,129	6,625,480
	行政サービス活動支出	4,965,036,290,107	999,975,865,000	544,003,033,594	0
	行政サービス活動収支差額	1,008,083,997,541	△ 999,975,865,000	341,004,359,535	6,625,480
	社会資本整備等投資活動収入	414,522,373,008	0	0	23,101,000
	社会資本整備等投資活動支出	1,542,810,437,218	0	0	18,500,000
	社会資本整備等投資活動収支差額	△ 1,128,288,064,210	0	0	4,601,000
	財務活動収入	282,569,568,100	0	0	0
	財務活動支出	242,231,045,950	0	0	0
	財務活動収支差額	40,338,522,150	0	0	0
	収支差額合計	△ 79,865,544,519	△ 999,975,865,000	341,004,359,535	11,226,480
正味財産変動計算書	前期末残高	19,781,502,343,358	71	83,473,140,507	814,849,303
	当期変動額	1,169,791,076,515	△ 71	10,783,891,876	4,141,979
	固定資産等の増減	160,758,694,131	0	0	0
	都債等の増減	46,549,208,923	0	0	0
	その他会計間取引	△ 43,476,695,808	0	0	0
	剰余金	1,005,959,869,269	△ 71	10,783,891,876	4,141,979
	当期末残高	20,951,293,419,873	0	94,257,032,383	818,991,282

表 4　各会計の財務諸表の概要

（単位：円）

母子福祉貸付資金会計	心身障害者扶養年金会計	中小企業設備導入等資金会計	農業改良資金助成会計	林業・木材産業改善資金助成会計	沿岸漁業改善資金助成会計	と場会計	都営住宅等事業会計	都営住宅等保証金会計	都市開発資金会計	用地会計	公債費会計	多摩ニュータウン事業会計	臨海都市基盤整備事業会計	会計間の繰入・繰出及び債権・債務等の相殺	合計	会計 財務諸表・科目	
36,191,138,437	95,281,982,325	41,208,729,392	284,428,072	115,940,555	200,334,030	15,154,508,229	2,380,355,418,791	16,272,091,840	55,462,288,082	33,426,550,634	0	39,372,927,087	37,602,769,883	△ 69,082,678,382	31,460,822,597,375	資産	貸借対照表
8,570,169,111	5,017,055	5,480,413,900	141,942,072	82,007,555	50,838,030	452,000	42,656,380,322	11,260,091,840	0	9,952,468,630	0	6,077,875,771	13,800,953,317	△ 2,492,800,000	1,343,287,357,182	流動資産	
27,620,969,326	95,276,965,270	35,728,315,492	142,486,000	33,933,000	149,496,000	15,154,056,229	2,337,699,038,469	5,012,000,000	55,462,288,082	23,474,082,004	0	33,295,051,316	23,801,816,566	△ 66,589,878,382	30,117,535,240,193	固定資産	
23,590,834,956	0	18,032,410,564	96,939,000	0	0	11,474,507,732	693,498,845,819	16,257,376,756	332,163,000	0	0	123,887,826,288	9,176,907,763	△ 69,082,678,382	8,559,871,858,358	負債	
20,356	0	5,052,594,375	3,033,000	0	0	1,902,305,843	91,859,521,015	0	332,163,000	0	0	4,628,400,000	586,000,000	△ 2,492,800,000	601,307,442,857	流動負債	
23,590,814,600	0	12,979,816,189	93,906,000	0	0	9,572,201,889	601,639,324,804	16,257,376,756	0	0	0	119,259,426,288	8,590,907,763	△ 66,589,878,382	7,958,564,415,501	固定負債	
12,600,303,481	95,281,982,325	23,176,318,828	187,489,072	115,940,555	200,334,030	3,680,000,497	1,686,856,572,972	14,715,084	55,130,125,082	33,426,550,634	0	△ 84,514,899,201	28,425,862,120	0	22,900,950,739,017	正味財産	
9,292,638	2,276,900	307,274,909	148,567	3,141	0	1,446,484,755	90,954,247,219	91,952,811	7,727,182	4,235,881	0	3,848,382,910	2,096,482,316	△ 331,832,294,595	6,644,545,935,341	行政収入	行政コスト計算書
152,950,602	12,683,173,919	897,291,533	1,561,592	168,855	652,499	4,678,333,941	94,175,509,733	89,000,000	553,281	50,735,971	0	2,715,058,395	6,178,939,554	△ 1,130,565,309,019	5,445,930,620,546	行政費用	
△ 143,657,964	△ 12,680,897,019	△ 590,016,624	△ 1,413,025	△ 165,714	△ 652,499	△ 3,231,849,186	△ 3,221,262,514	2,952,811	7,173,901	△ 46,500,090	0	1,133,324,515	△ 4,082,457,238	798,733,014,424	1,198,615,314,795	行政収支差額	
839,015	836,103,838	0	258,870	169,710	129,493	1,376,076	1,113,588,743	0	538,244	1,942,624	0	2,332,771	15,498,670	0	33,471,418,465	金融収入	
0	0	273,729,244	0	0	0	179,666,820	11,288,020,371	0	17,704,330	0	0	1,792,030,267	133,807,922	0	123,757,427,839	金融費用	
839,015	836,103,838	△ 273,729,244	258,870	169,710	129,493	△ 178,290,744	△ 10,174,431,628	0	△ 17,166,086	1,942,624	0	△ 1,789,697,496	△ 118,309,252	0	△ 90,286,009,374	金融収支差額	
△ 142,818,949	△ 11,844,793,181	△ 863,745,868	△ 1,154,155	3,996	△ 523,006	△ 3,410,139,930	△ 13,395,694,142	2,952,811	△ 9,992,185	△ 44,557,466	0	△ 656,372,981	△ 4,200,766,490	798,733,014,424	1,108,329,305,421	通常収支差額	
0	0	13,629,375	0	0	0	35,246,160	19,427,889,078	0	113,169,504	0	0	329,652,180	1,284,381	△ 332,014,722	62,283,590,776	特別収入	
0	267,924	0	0	0	0	0	16,748,249,874	0	0	0	0	0	0	0	56,614,639,378	特別費用	
0	△ 267,924	13,629,375	0	0	0	35,246,160	2,679,639,204	0	113,169,504	0	0	329,652,180	1,284,381	△ 332,014,722	5,668,951,398	特別収支差額	
△ 142,818,949	△ 11,845,061,105	△ 850,116,493	△ 1,154,155	3,996	△ 523,006	△ 3,374,893,770	△ 10,716,054,938	2,952,811	103,177,319	△ 44,557,466	0	△ 326,720,801	△ 4,199,482,109	798,400,999,702	1,113,998,256,819	当期収支差額	
11,149,299	838,762,538	307,274,909	407,437	172,851	129,493	1,447,860,831	90,789,432,476	91,952,811	8,265,426	6,178,505	130,545,936,761	3,868,956,260	2,098,777,756	△ 347,809,463,577	6,740,340,100,033	行政サービス活動収入	キャッシュ・フロー計算書
136,462,224	12,682,541,774	285,011,138	1,561,592	168,855	652,499	4,370,088,157	64,079,885,340	89,000,000	18,257,611	3,974,436,585	227,564,216,300	1,688,778,899	6,310,478,186	△ 1,253,121,972,536	5,577,094,755,325	行政サービス活動支出	
△ 125,312,925	△ 11,843,779,236	22,263,771	△ 1,154,155	3,996	△ 523,006	△ 2,922,227,326	26,709,547,136	2,952,811	△ 9,992,185	△ 3,968,258,080	△ 97,018,279,539	2,180,177,361	△ 4,211,700,430	905,312,508,959	1,163,245,344,708	行政サービス活動収支差額	
2,207,785,660	12,662,752,418	2,609,994,323	27,584,000	4,408,000	26,038,000	116,617,000	19,341,220,516	2,657,487,250	734,259,098	39,708,591,097	368,843,518,593	977,228,826	2,285,748,459	△ 85,935,843,890	780,812,863,358	社会資本整備等投資活動収入	
3,884,830,063	61,334,840,313	20,321,823,000	2,300,000	8,433,000	46,800,000	863,946,773	77,671,770,033	507,700,961	0	21,061,311,546	453,111,501,427	31,254,249,000	2,634,645,017	△ 452,150,542,412	1,763,382,545,939	社会資本整備等投資活動支出	
△ 1,677,044,403	△ 48,672,087,895	△ 17,711,828,677	25,284,000	△ 4,025,000	△ 20,762,000	△ 747,329,773	△ 58,330,549,517	2,149,786,289	734,259,098	18,647,279,551	△ 84,267,982,834	△ 30,277,020,174	△ 348,896,558	366,214,698,522	△ 982,569,682,581	社会資本整備等投資活動収支差額	
755,078,000	0	2,251,727,000	0	0	0	742,000,000	14,708,224,000	0	0	4,222,619,200	758,380,393,720	0	0	△ 40,631,996,487	1,022,997,613,533	財務活動収入	
0	0	2,051,266,250	26,776,000	0	0	1,114,327,009	8,799,456,347	0	855,576,000	27,473,259,131	1,286,260,505,895	2,576,000,000	115,000,000	△ 285,050,642,437	1,286,452,570,145	財務活動支出	
755,078,000	0	200,460,750	△ 26,776,000	0	0	△ 372,327,009	5,908,767,653	0	△ 855,576,000	△ 23,250,639,931	△ 527,880,112,175	△ 2,576,000,000	△ 115,000,000	244,418,645,950	△ 263,454,956,612	財務活動収支差額	
△ 1,047,279,328	△ 60,515,867,131	△ 17,489,104,156	△ 2,646,155	△ 4,021,004	△ 21,285,006	△ 4,041,884,108	△ 25,712,234,728	2,152,739,100	△ 131,309,087	△ 8,571,618,460	△ 709,166,374,548	△ 30,672,842,813	△ 4,675,596,988	1,515,945,853,431	△ 82,779,294,485	収支差額合計	
12,222,673,430	46,627,043,430	6,713,985,905	201,068,202	115,770,845	200,204,537	2,607,473,489	1,652,425,708,031	11,762,273	55,313,678,257	33,462,391,343	0	△ 104,315,621,316	30,423,000,612	0	21,601,799,472,277	前期末残高	正味財産変動計算書
377,630,051	48,654,938,895	16,462,332,923	△ 13,579,130	169,710	129,493	1,072,527,008	34,430,864,941	2,952,811	△ 183,553,175	△ 35,840,709	0	19,800,722,115	△ 1,997,138,492	0	1,299,151,266,740	当期変動額	
377,539,000	60,500,000,000	18,070,096,000	0	0	0	122,398,773	24,300,984,591	0	△ 418,039,581	△ 3,263,059,336	0	20,017,326,000	2,262,123,459	△ 104,962,058,374	177,766,004,663	固定資産等の増減	
0	0	0	0	0	0	1,402,794,679	877,699,078	0	855,576,000	△ 47,253,732,153	0	110,116,916	26,311,680	△ 2,173,942,313	394,032,810	都債等の増減	
0	0	0	0	0	0	0	△ 11,282,524	0	0	50,480,950,780	0	0	0	0	6,992,972,448	その他会計間取引	
91,051	△ 11,845,061,105	△ 1,607,763,077	△ 13,579,130	169,710	129,493	△ 452,666,444	9,263,463,796	2,952,811	△ 621,089,594	0	0	△ 326,720,801	△ 4,285,573,631	107,136,000,687	1,113,998,256,819	剰余金	
12,600,303,481	95,281,982,325	23,176,318,828	187,489,072	115,940,555	200,334,030	3,680,000,497	1,686,856,572,972	14,715,084	55,130,125,082	33,426,550,634	0	△ 84,514,899,201	28,425,862,120	0	22,900,950,739,017	当期末残高	

平 成 20 年 度

Ⅱ　各会計合算財務諸表

1　各会計合算貸借対照表

（平成21年3月31日現在）

科　目	金額（円）	科　目	金額（円）
資産の部		負債の部	
Ⅰ　流動資産	1,343,287,357,182	Ⅰ　流動負債	601,307,442,857
現金預金	175,031,958,046	還付未済金	2,464,236,323
収入未済	167,490,859,104	都債	595,124,160,458
不納欠損引当金	△ 25,466,727,444	短期借入金	126,107,500
基金積立金	854,843,982,502	他会計借入金	0
財政調整基金	545,795,134,502	基金運用金	0
減債基金	309,048,848,000	その他短期借入金	126,107,500
短期貸付金	168,996,778,770	未払金	0
貸倒引当金	△ 76,584,996	支払繰延	0
その他流動資産	2,467,091,200	未払保証債務	0
Ⅱ　固定資産	30,117,535,240,193	その他未払金	0
1　行政財産	7,899,557,610,316	その他流動負債	3,592,938,576
1　有形固定資産	7,893,606,785,888	Ⅱ　固定負債	7,958,564,415,501
建物	2,685,436,749,840	都債	6,622,368,028,792
工作物	339,867,440,286	長期借入金	805,988,564
立木	614,083,507	他会計借入金	0
船舶等	11,299,829,875	基金運用金	0
浮標等	523,513,542	その他長期借入金	805,988,564
土地	4,855,865,168,838	退職給与引当金	1,297,022,125,787
2　無形固定資産	5,950,824,428	その他引当金	0
地上権	5,950,824,428	その他固定負債	38,368,272,358
その他無形固定資産	0	預り保証金	16,257,376,756
2　普通財産	1,137,185,369,359	その他固定負債	22,110,895,602
1　有形固定資産	1,130,854,267,627		
建物	393,593,652,469		
工作物	80,029,633,761		
立木	95,966,210		
船舶等	500,884,040		
浮標等	946,425,225		
土地	655,687,705,922		
2　無形固定資産	6,331,101,732		
地上権	372,941,000		
その他無形固定資産	5,958,160,732		
3　重要物品	75,778,473,456		
4　インフラ資産	13,778,511,786,510	負債の部合計	8,559,871,858,358
1　有形固定資産	13,770,703,648,079		
土地	11,862,868,092,120	正味財産の部	
土地以外	1,907,835,555,959	正味財産	22,900,950,739,017
2　無形固定資産	7,808,138,431	（うち当期正味財産増減額）	1,299,151,266,740
地上権	7,808,138,431		
その他無形固定資産	0		
5　建設仮勘定	849,704,687,337		
6　投資その他の資産	6,376,797,313,215		
有価証券及出資金	649,362,947,783		
公営企業会計出資金	1,605,656,445,362		
長期貸付金	1,498,152,352,806		
貸倒引当金	△ 8,065,076,484		
その他債権	15,494,813,513		
基金積立金	2,444,720,615,796		
減債基金	938,754,313,427		
特定目的基金	1,227,493,622,068		
定額運用基金	278,472,680,301	正味財産の部合計	22,900,950,739,017
その他投資等	171,475,214,439		
資産の部合計	31,460,822,597,375	負債及び正味財産の部合計	31,460,822,597,375

２　各会計合算行政コスト計算書

自　平成２０年４月　１日
至　平成２１年３月３１日

科　目	金額（円）
通常収支の部	
Ⅰ 行政収支の部	1,198,615,314,795
１行政収入	6,644,545,935,341
地方税	5,871,074,500,238
地方譲与税	3,199,054,833
地方特例交付金	71,506,661,000
国有提供施設等所在市町村助成交付金	22,277,000
税諸収入	416,260,847
国庫支出金	297,546,344,306
交通安全対策特別交付金	4,141,167,000
事業収入(特別会計)	319,969,428
分担金及負担金	11,274,445,811
使用料及手数料	168,358,812,694
財産収入	10,820,710,623
諸収入(受託事業収入)	53,139,299,012
諸収入	124,948,845,358
寄附金	330,708,522
繰入金	10,789,000,669
その他行政収入	16,657,878,000
２行政費用	5,445,930,620,546
税連動経費	1,253,651,420,210
給与関係費	1,435,428,515,018
物件費	258,428,027,218
維持補修費	66,436,219,889
扶助費	102,580,446,536
補助費等	1,454,893,063,110
投資的経費補助	83,031,253,687
投資的経費単独	235,249,970,095
投資的経費国直轄	39,528,521,433
出資金(出捐金等)	12,020,227,000
繰出金	225,494,035,180
減価償却費	154,452,334,143
債務保証費	35,888,626
不納欠損引当金繰入額	19,503,006,391
貸倒引当金繰入額	606,766,038
退職給与引当金繰入額	87,127,520,027
その他引当金繰入額	0
その他行政費用	17,463,405,945
Ⅱ 金融収支の部	△ 90,286,009,374
１金融収入	33,471,418,465
受取利息及配当金	33,471,418,465
２金融費用	123,757,427,839
公債費(利子)	120,806,151,415
都債発行費	2,082,758,712
都債発行差金	275,098,300
他会計借入金利子等	593,419,412
通常収支差額	1,108,329,305,421
特別収支の部	5,668,951,398
１ 特別収入	62,283,590,776
固定資産売却益	2,793,034,038
その他特別収入	59,490,556,738
２ 特別費用	56,614,639,378
固定資産売却損	2,889,021,910
固定資産除却損	5,591,339,900
災害復旧費	2,601,478,054
不納欠損額	240,781,553
貸倒損失	7,033,409
その他特別費用	45,284,984,552
当期収支差額	1,113,998,256,819

３　各会計合算キャッシュ・フロー計算書

自　平成２０年４月　１日
至　平成２１年３月３１日

科　　目	金額（円）
Ⅰ　行政サービス活動	
税収等	5,910,051,143,081
地方税	5,834,906,421,101
地方譲与税	3,199,054,833
地方特例交付金	71,506,661,000
国有提供施設等所在市町村助成交付金	22,277,000
税諸収入	416,729,147
国庫支出金等	303,806,681,306
国庫支出金	299,665,514,306
交通安全対策特別交付金	4,141,167,000
業務収入その他	493,010,857,181
事業収入（特別会計）	323,215,631
分担金及負担金	11,213,276,252
使用料及手数料	168,161,788,854
財産収入	20,997,845,869
諸収入（受託事業収入）	53,139,299,012
諸収入	123,380,416,199
寄附金	330,708,522
繰入金	115,464,306,842
金融収入	33,471,418,465
受取利息及配当金	33,471,418,465
税連動経費	1,253,651,420,210
税連動経費	1,253,651,420,210
行政支出	4,093,265,522,362
給与関係費	1,614,996,283,029
物件費	258,428,027,218
維持補修費	66,436,219,889
扶助費	102,580,446,536
補助費等	1,455,500,964,415
投資的経費補助	83,031,253,687
投資的経費単独	235,249,543,975
投資的経費国直轄	39,528,521,433
出資金（出捐金等）	12,020,227,000
繰出金	225,494,035,180
金融支出	227,576,334,699
公債費（利子・手数料）	227,564,216,300
他会計借入金利子等	12,118,399
特別支出	2,601,478,054
災害復旧事業支出	2,601,478,054
行政サービス活動収支差額	1,163,245,344,708

科　　目	金額（円）
Ⅱ　社会資本整備等投資活動	
国庫支出金等	111,325,212,129
国庫支出金	104,046,179,823
分担金及負担金	2,407,517,374
繰入金等	4,871,514,932
財産収入	48,085,028,630
財産売払収入	48,085,028,630
基金繰入金	355,591,419,022
財政調整基金	40,000,000,000
減債基金	285,649,066,225
特定目的基金	26,444,057,802
定額運用基金	3,498,294,995
貸付金元金回収収入等	265,004,722,341
保証金収入	806,481,236
社会資本整備支出	387,252,341,415
物件費	3,564,454,571
補助費等	170,228,892
投資的経費補助	137,854,457,770
投資的経費単独	245,663,200,182
基金積立金	947,417,618,271
財政調整基金	5,108,003,045
減債基金	453,111,501,427
特定目的基金	485,050,621,453
定額運用基金	4,147,492,346
貸付金・出資金等	428,133,808,192
出資金	73,153,000,000
繰出金（他会計）	64,080,381,525
貸付金	290,900,426,667
保証金支出	578,778,061
社会資本整備等投資活動収支差額	△ 982,569,682,581
行政活動キャッシュ・フロー収支差額	180,675,662,127
Ⅲ　財務活動	
財務活動収入	1,022,997,613,533
都債	633,421,206,700
他会計借入金等	0
基金運用金借入	0
繰入金	389,576,406,833
財務活動支出	1,286,452,570,145
公債費（元金）	1,286,260,505,895
他会計借入金等償還	192,064,250
基金運用金償還	0
財務活動収支差額	△ 263,454,956,612
収支差額合計	△ 82,779,294,485
前年度からの繰越金	257,811,252,531
形式収支	175,031,958,046

4　各会計合算

	開始残高相当	国庫支出金	負担金及繰入金等	受贈財産評価額
前期末残高	19,023,423,532,668	194,037,916,657	18,002,384,599	109,499,993,317
当期変動額		103,875,950,931	13,153,347,471	74,989,123,122
固定資産等の増減		103,875,950,931	13,352,347,471	74,989,123,122
都債等の増減				
その他会計間取引			△ 199,000,000	
剰余金				
当期末残高	19,023,423,532,668	297,913,867,588	31,155,732,070	184,489,116,439

5　各会計合算有形固定資産

区　分	前期末残高	当期増減額	当期末残高
有形固定資産	26,049,933,315,814	303,359,860,751	26,353,293,176,565
行政財産	9,506,491,322,437	39,121,509,637	9,545,612,832,074
建物	4,118,290,741,114	13,479,652,444	4,131,770,393,558
工作物	521,785,434,438	6,414,600,379	528,200,034,817
立木	552,343,767	61,739,740	614,083,507
船舶等	26,918,225,533	1,192,574,400	28,110,799,933
浮標等	1,052,351,421	0	1,052,351,421
土地	4,837,892,226,164	17,972,942,674	4,855,865,168,838
普通財産	1,236,876,890,542	123,335,673,978	1,360,212,564,520
建物	565,284,340,821	597,138,223	565,881,479,044
工作物	13,429,865,989	121,910,598,427	135,340,464,416
立木	95,873,370	92,840	95,966,210
船舶等	981,099,500	0	981,099,500
浮標等	2,206,836,832	19,012,596	2,225,849,428
土地	654,878,874,030	808,831,892	655,687,705,922
重要物品	187,901,941,058	△ 5,046,992,998	182,854,948,060
インフラ資産	14,244,806,712,450	170,101,432,124	14,414,908,144,574
土地	11,713,717,903,639	149,150,188,481	11,862,868,092,120
土地以外	2,531,088,808,811	20,951,243,643	2,552,040,052,454
建設仮勘定	873,856,449,327	△ 24,151,761,990	849,704,687,337
無形固定資産	18,212,191,937	1,877,872,654	20,090,064,591
行政財産	5,501,450,073	449,374,355	5,950,824,428
地上権	5,501,450,073	449,374,355	5,950,824,428
その他無形固定資産	0	0	0
普通財産	6,279,876,205	51,225,527	6,331,101,732
地上権	374,488,588	△ 1,547,588	372,941,000
その他無形固定資産	5,905,387,617	52,773,115	5,958,160,732
インフラ資産	6,430,865,659	1,377,272,772	7,808,138,431
地上権	6,430,865,659	1,377,272,772	7,808,138,431
その他無形固定資産	0	0	0
計	26,068,145,507,751	305,237,733,405	26,373,383,241,156

正味財産変動計算書

自　平成２０年４月　１日
至　平成２１年３月３１日

（単位：円）

区市町村等移管相当額	会計間取引勘定	その他剰余金	合計
△ 38,046,081,303	0	2,294,881,726,339	21,601,799,472,277
△ 7,064,411,603	0	1,114,197,256,819	1,299,151,266,740
△ 7,064,411,603	△ 7,387,005,258		177,766,004,663
	394,032,810		394,032,810
	6,992,972,448	199,000,000	6,992,972,448
		1,113,998,256,819	1,113,998,256,819
△ 45,110,492,906	0	3,409,078,983,158	22,900,950,739,017

及び無形固定資産附属明細書

（単位：円）

当期末減価償却累計額	当期償却額	差引当期末残高
2,632,645,314,178	154,452,334,143	23,720,647,862,387
1,652,006,046,186	92,007,448,907	7,893,606,785,888
1,446,333,643,718	80,111,339,233	2,685,436,749,840
188,332,594,531	10,655,409,606	339,867,440,286
0	0	614,083,507
16,810,970,058	1,205,124,493	11,299,829,875
528,837,879	35,575,575	523,513,542
0	0	4,855,865,168,838
229,358,296,893	14,747,848,907	1,130,854,267,627
172,287,826,575	12,542,932,808	393,593,652,469
55,310,830,655	2,103,684,544	80,029,633,761
0	0	95,966,210
480,215,460	29,398,005	500,884,040
1,279,424,203	71,833,550	946,425,225
0	0	655,687,705,922
107,076,474,604	7,763,828,733	75,778,473,456
644,204,496,495	39,933,207,596	13,770,703,648,079
0	0	11,862,868,092,120
644,204,496,495	39,933,207,596	1,907,835,555,959
0	0	849,704,687,337
0	0	20,090,064,591
0	0	5,950,824,428
0	0	5,950,824,428
0	0	0
0	0	6,331,101,732
0	0	372,941,000
0	0	5,958,160,732
0	0	7,808,138,431
0	0	7,808,138,431
0	0	0
2,632,645,314,178	154,452,334,143	23,740,737,926,978

６　財務諸表に係る注記

平成１９年度 自　平成１９年４月　１日 至　平成２０年３月３１日	平成２０年度 自　平成２０年４月　１日 至　平成２１年３月３１日
１　重要な会計方針 （１）有形固定資産の減価償却の方法 ①行政財産、普通財産及びインフラ資産 行政財産及び普通財産のうち、建物、工作物、船舶等、浮標等並びにインフラ資産の有形固定資産のうち港湾、漁港、空港及び鉄道については、「東京都公有財産台帳等処理要綱」で定める耐用年数及び残価率に従って定額法によっている。 インフラ資産の有形固定資産のうち橋梁、トンネル及び道路の構築物については、「建設局所管インフラ資産管理基準」で定める耐用年数に従って定額法によっている。ただし、道路の舗装部分等については、部分的取替に要する支出を費用として処理する方法を採用している。 ②重要物品 重要物品については、「重要物品の耐用年数に係る基準」で定める耐用年数に従って定額法によっている。	**１　重要な会計方針** （１）有形固定資産の減価償却の方法 ①行政財産、普通財産及びインフラ資産 行政財産及び普通財産のうち有形固定資産については、「東京都公有財産台帳等処理要綱」で定める耐用年数及び残価率に従って定額法によっている。 インフラ資産のうち有形固定資産については、「東京都公有財産台帳等処理要綱」及び「建設局所管インフラ資産管理基準」で定める耐用年数及び残価率に従って定額法によっている。ただし、道路の舗装部分等のうち「建設局所管インフラ資産管理基準」で定める取替資産については、部分的取替に要する支出を費用として処理する方法を採用している。 ②重要物品 同　　左
（２）有価証券及出資金の評価基準及び評価方法 有価証券及出資金は、都が保有する監理団体等の株式及び出資金を、取得原価により計上している。ただし、時価又は実質価額が著しく低下したものについては、減額した価額で計上している。	（２）有価証券及出資金の評価基準及び評価方法 同　　左
（３）引当金の計上基準 ①不納欠損引当金 都税、使用料等の収入未済の一部については、時効の完成等によって不納欠損となる可能性があるため、当該収入未済の弁済状況、相手先の財務内容、過去 3 か年の実績等により不納欠損実績率を算定し、平成 19 年度末の収入未済額を乗じた額を不納欠損引当金として計上している。 ②貸倒引当金 貸付金のうちの一部については、返還免除又は減免となる可能性があるため、当該債権の弁済状況、貸付相手先の財務内容、過去 3 か年の実績等により貸倒実績率を算定し、平成 19 年度末の貸付金額を乗じた額を貸倒引当金として計上している。	（３）引当金の計上基準 ①不納欠損引当金 都税、使用料等の収入未済の一部については、時効の完成等によって不納欠損となる可能性があるため、当該収入未済の弁済状況、相手先の財務内容、過去 3 か年の実績等により不納欠損実績率を算定し、年度末の収入未済額を乗じた額を不納欠損引当金として計上している。 ②貸倒引当金 貸付金のうちの一部については、返還免除又は減免となる可能性があるため、当該債権の弁済状況、貸付相手先の財務内容、過去 3 か年の実績等により貸倒実績率を算定し、年度末の貸付金額を乗じた額を貸倒引当金として計上している。

平成１９年度 自　平成１９年４月　１日 至　平成２０年３月３１日	平成２０年度 自　平成２０年４月　１日 至　平成２１年３月３１日
③退職給与引当金 在職する職員が自己都合により退職するとした場合の退職手当要支給額を退職給与引当金として計上している。	③退職給与引当金 同　　左
(４)外貨建ての資産及び負債の本邦資産への換算基準 都は、米国及び欧州で外貨建ての債券を発行しているが、スワップ取引による外貨と円との交換を行っており、元本及び利子は為替相場の変動に伴うリスクを負っていないため、発行時の円建ての価額で計上している。	(４)外貨建ての資産及び負債の本邦資産への換算基準 同　　左
(５)その他財務諸表作成のための基本となる重要な事項 ①有形固定資産の計上基準 都の公有財産、重要物品及びインフラ資産の貸借対照表価額は、取得原価により計上している。 ②財務諸表の金額の表示 財務諸表の金額については、原則として相殺控除を行わず単純合算した金額で表示しているが、各会計合算財務諸表においては、一般会計と特別会計との間の繰入繰出額を相殺控除した金額で表示している。 また、行政コスト計算書で引当金の繰入と戻入に係る金額が発生した場合は、引当金の繰入額と、その他特別収入の引当金の戻入額に相当する金額とを相殺して表示している。	(５)その他財務諸表作成のための基本となる重要な事項 ①有形固定資産の計上基準 同　　左 ②財務諸表の金額の表示 各会計合算財務諸表においては、会計間の繰入繰出額及び債権債務額を相殺控除した金額で表示している。 また、行政コスト計算書で引当金の繰入と戻入に係る金額が発生した場合は、引当金の繰入額と、その他特別収入の引当金の戻入額に相当する金額とを相殺して表示している。
２　重要な会計方針の変更 (１)会計処理の原則又は手続の変更 不納欠損引当金及び貸倒引当金の算定について、平成18年度決算では過去3か年の免除等の実績により計上していたが、平成19年度決算では債権の弁済状況、相手先の財務内容、過去3か年の実績等により算定を行うように処理を変更した。	**２　重要な会計方針の変更** ―――――――――――――
(２)表示方式の変更 「投資有価証券」及び「出資金」について、勘定科目の内容をより明瞭に示すために、それぞれ「有価証券及出資金」及び「公営企業会計出資金」に名称を変更した。	―――――――――――――

平成１９年度 自　平成１９年４月　１日 至　平成２０年３月３１日	平成２０年度 自　平成２０年４月　１日 至　平成２１年３月３１日
３　重要な後発事象 （１）地方財政制度の大幅な改正 ①特例交付金の交付 平成 19 年度から実施された住宅借入金等特別税額控除によって生じる地方公共団体の住民税の減収を補てんするため、平成 20 年度から減収補てん特例交付金が交付されることとなった。 ②地方法人特別税及び地方法人特別譲与税の創設 消費税を含む税体系の抜本的改革が行われるまでの間の暫定措置として、法人事業税の一部を分離し、地方法人特別税及び地方法人特別譲与税が創設された。 法人事業税の新税率は、超過課税を含め、平成 20 年 10 月 1 日以後に開始する法人の事業年度から適用される。また、地方法人特別譲与税は、平成 21 年度から譲与される。	**３　重要な後発事象** ――――――――――――――

４　偶発債務

（１）債務保証又は損失補償に係る債務負担行為のうち、履行すべき額が未確定なもの

区　分	平成20年度末
公社･協会等に係るもの	円 181,421,299,000
一般会計	181,421,299,000
その他	99,439,396,000
一般会計	99,439,396,000
合計	280,860,695,000
一般会計	280,860,695,000

（２）係争中の訴訟で損害賠償請求等を受けているものの中で重要なもの

項　目	訴訟内容
構造計算書偽装事件に係る損害賠償請求事件	不動産販売業者が、自ら販売したマンション物件に係る構造計算書の偽装が見過ごされたことについて、建築主事が置かれた地方公共団体には、特定行政庁が行った建築確認に対する責任又は指定確認検査機関が行った建築確認に対する責任があるとして、損害賠償請求訴訟が提起されていた。平成21年7月31日に第一審裁判所は同社の請求を棄却する判決を下し、都が勝訴したが、同社が控訴したため、現在も係争中である。 なお、都に対する損害賠償請求額は約5億3千万円である。
都税還付加算金還付請求事件	都は、外国保険会社から、法人二税の減額更正に伴う還付加算金に関し増額を求める訴えを、平成17年2月4日に提起された。現在、還付加算金の金額（概算で4億8千万円）に係る遅延損害金の支払の要否について上告中である。 なお、遅延損害金を支払うことになった場合には、還付加算金と合計して概算で5億9千万円の支払が発生する見込みである。

５　追加情報

（１）出納整理期間

財務諸表の作成基準日は、平成 21 年 3 月 31 日時点を基準としているが、会計年度末から地方自治法第 235 条の 5 に定める 5 月 31 日の出納閉鎖までを出納整理期間とし、出納整理期間における歳入及び歳出並びにこれに伴う資産及び負債の増減等を反映した後の計数をもって会計年度末の計数とした。

（２）利子補給等に係る債務負担行為の翌年度以降の支出予定額

区　分	平成20年度末
利子補給に係るもの	円 114,891,687,000
一般会計	114,891,687,000
その他	980,023,260,000
一般会計	892,654,250,000
都営住宅等事業会計	86,837,510,000
臨海都市基盤整備事業会計	531,500,000
合計	1,094,914,947,000
一般会計	1,007,545,937,000
都営住宅等事業会計	86,837,510,000
臨海都市基盤整備事業会計	531,500,000

（３）繰越事業に係る将来の支出予定額

区　分		平成20年度末
繰越明許費		円 45,373,821,000
	一般会計	40,419,472,000
	と場会計	284,000,000
	用地会計	176,179,000
	都営住宅等事業会計	2,876,000,000
	臨海都市基盤整備事業会計	1,618,170,000
事故繰越		789,308,000
	一般会計	410,815,000
	臨海都市基盤整備事業会計	378,493,000
合計		46,163,129,000
	一般会計	40,830,287,000
	と場会計	284,000,000
	用地会計	176,179,000
	都営住宅等事業会計	2,876,000,000
	臨海都市基盤整備事業会計	1,996,663,000

（４）一時借入金等の実績額等

短期間の資金調達のために、平成 20 年 5 月 30 日に財政調整基金から 185,000,000,000 円を調達し同年 6 月 4 日までに返済した。なお、借入れに伴う利子額は 9,369,861 円であり、一般会計において執行した。

（５）その他財務諸表の内容を理解するために必要と認められる事項

①引当金繰入額・その他特別収入

各会計合算行政コスト計算書においては、各会計を合算した結果、引当金の繰入と戻入に係る金額が発生しているため、各会計の合算金額から繰入額と戻入相当額（その他特別収入）に係る以下の金額を相殺控除した金額で表示している。

財務諸表	勘定科目(借方)	金　額	勘定科目(貸方)	金　額
行政コスト計算書	不納欠損引当金繰入額	円 13,629,375	その他特別収入	円 332,014,722
	貸倒引当金繰入額	282,841,299		
	退職給与引当金繰入額	35,544,048		

②会計間の繰入・繰出

会計間の繰入繰出額は以下のとおりであり、各会計合算財務諸表においては、それぞれ相殺控除した金額で表示している。

財務諸表	勘定科目(借方)	金　額	勘定科目(貸方)	金　額
貸借対照表		円	正味財産 (一般会計繰入金)	円 106,960,909,165
			正味財産 (負担金及繰入金等)	175,091,522
行政コスト計算書	一般会計繰出金	331,820,015,008	一般会計繰入金	1,023,085,014,023
	行政費用　税連動経費	999,975,864,929	行政収入　地方税	330,217,904,973
	行政費用　繰出金	130,257,429,368	行政収入　繰入金	1,614,389,622
貸借対照表/行政コスト計算書　計		1,462,053,309,305		1,462,053,309,305

財務諸表	勘定科目(支出)	金　額	勘定科目(収入)	金　額
キャッシュ・フロー計算書	一般会計繰出金 行政サービス活動	円 331,820,015,008	一般会計繰入金 行政サービス活動	円 1,129,994,836,812
	一般会計繰出金 社会資本整備等投資活動	414,540,709	一般会計繰入金 社会資本整備等投資活動	473,780,584,073
	行政サービス活動支出 税連動経費	999,975,864,929	一般会計繰入金 財務活動	244,404,988,263
	行政サービス活動支出 繰出金	130,306,536,249	行政サービス活動収入 地方税	330,217,904,973
	行政サービス活動支出 公債費(利子・手数料)	122,839,571,358	行政サービス活動収入 繰入金	17,591,558,604
	社会資本整備等投資活動 支出　減債基金	443,219,958,177	社会資本整備等投資活動 収入　繰入金等	83,748,243,890
	社会資本整備等投資活動 支出　繰出金(他会計)	8,930,584,235	社会資本整備等投資活動 収入　諸収入(貸付金元金収入)	2,187,600,000
	財務活動支出 公債費(元金)	282,863,042,437	財務活動収入 繰入金	40,631,996,487
	財務活動支出 他会計借入金等償還	2,187,600,000		
キャッシュ・フロー計算書　計		2,322,557,713,102		2,322,557,713,102

③会計間の債権・債務

会計間の債権債務額は以下のとおりであり、各会計合算財務諸表においては、それぞれ相殺控除した金額で表示している。

会　計	資産科目	金　額	負債科目	金　額
一　般　会　計	長期貸付金	円 35,018,133,321		円
	その他債権	26,559,745,061		
都営住宅等事業会計			(流動負債) 他会計借入金	2,492,800,000
			(固定負債) 他会計借入金	5,012,000,000
都営住宅等保証金会計	短期貸付金	2,492,800,000		
	長期貸付金	5,012,000,000		
多摩ニュータウン事業会計			(固定負債) 他会計借入金	35,018,133,321
			その他固定負債	26,559,745,061
合　計		69,082,678,382		69,082,678,382

６　その他

（１）貸借対照表関係

①有価証券及出資金及び貸付金の内訳

区　分	東京都監理団体に対するもの	その他のもの	合　計
有価証券及出資金	円 119,946,408,858	円 529,416,538,925	円 649,362,947,783
貸付金	490,631,037,347	1,176,518,094,229	1,667,149,131,576

②都債及び借入金の償還予定額

区　分	平成21年度 償還予定額	平成22年度以降 償還予定額	合　計
都　債	円 595,124,160,458	円 6,622,368,028,792	円 7,217,492,189,250
一般会計	493,383,249,292	5,919,694,514,139	6,413,077,763,431
母子福祉貸付資金会計	0	23,590,814,600	23,590,814,600
中小企業設備導入等資金会計	4,926,486,875	12,173,827,625	17,100,314,500
農業改良資金助成会計	3,033,000	93,906,000	96,939,000
と場会計	1,902,305,843	7,130,655,924	9,032,961,767
都営住宅等事業会計	89,362,522,448	593,863,310,504	683,225,832,952
都市開発資金会計	332,163,000	0	332,163,000
多摩ニュータウン事業会計	4,628,400,000	57,442,000,000	62,070,400,000
臨海都市基盤整備事業会計	586,000,000	8,379,000,000	8,965,000,000
その他借入金	126,107,500	805,988,564	932,096,064
中小企業設備導入等資金会計	126,107,500	805,988,564	932,096,064
合　計	595,250,267,958	6,623,174,017,356	7,218,424,285,314
一般会計	493,383,249,292	5,919,694,514,139	6,413,077,763,431
母子福祉貸付資金会計	0	23,590,814,600	23,590,814,600
中小企業設備導入等資金会計	5,052,594,375	12,979,816,189	18,032,410,564
農業改良資金助成会計	3,033,000	93,906,000	96,939,000
と場会計	1,902,305,843	7,130,655,924	9,032,961,767
都営住宅等事業会計	89,362,522,448	593,863,310,504	683,225,832,952
都市開発資金会計	332,163,000	0	332,163,000
多摩ニュータウン事業会計	4,628,400,000	57,442,000,000	62,070,400,000
臨海都市基盤整備事業会計	586,000,000	8,379,000,000	8,965,000,000

（2）行政コスト計算書関係

①収入科目の内容及び計上基準

科　目		内容及び計上基準
行政収入		
	地方税	地方税法に規定する普通税、旧法による税、目的税について収入した額を計上する。ただし、地方消費税については、都道府県間での清算前の額を計上
	地方譲与税	地方道路譲与税、特別とん譲与税、石油ガス譲与税及び航空機燃料譲与税について収入した額を計上
	地方特例交付金	以下の収入の合計額を計上 （ⅰ）　平成18年度及び平成19年度における児童手当の制度拡充に伴う地方負担の増加に対応するために交付された額 （ⅱ）　個人住民税における住宅借入金等特別税額控除の実施に伴う地方公共団体の減収を補てんするために交付された額 （ⅲ）　恒久的な減税に伴う地方税の減収の一部を補てんする減税補てん特例交付金が平成18年度をもって廃止されたことに伴う経過措置として交付された額 （ⅳ）　道路特定財源の暫定税率の失効期間中（平成20年4月分）における地方公共団体の減収を全額補てんするために平成20年度限りの措置として交付された額
	国有提供施設等所在市町村助成交付金	国有提供施設等が所在する市町村に対し、固定資産税の代替的性格をもって交付された額を計上
	税諸収入	利子割精算金及び滞納処分収入について収入した額を計上
	国庫支出金	国庫支出金のうち行政サービス活動支出に充当された額を計上
	交通安全対策特別交付金	地方自治体の道路交通安全施設の設置及び管理を促進するため、国庫に納付された反則金に係る収入額が交付された額を計上
	事業収入（特別会計）	特別会計における貸付金利子収入、掛金収入及び違約金収入について収入した額を計上
	分担金及負担金	分担金及び負担金のうち行政サービス活動に充当された額を計上
	使用料及手数料	使用料及び手数料について収入した額を計上
	財産収入	財産貸付収入等について収入した額を計上
	諸収入（受託事業収入）	受託事業収入について収入した額を計上
	諸収入	収益事業収入、物品売払代金等について収入した額を計上
	寄附金	寄附金等について収入した額を計上
	繰入金	他会計からの繰入金のうち、行政サービス活動に充当された額を計上
	その他行政収入	上記以外の行政収入を計上
金融収入		
	受取利息及配当金	預金利子、株式配当金等について収入された額を計上
特別収入		
	固定資産売却益	固定資産（有価証券及出資金を除く。）の売却による収入額又は債権額のうち、帳簿価額を上回る額を計上
	その他特別収入	有価証券及出資金の売却益、その他過年度損益修正益等を計上

②投資的経費について

行政費用の勘定科目として投資的経費補助、投資的経費単独及び投資的経費国直轄があり、固定資産の取得原価に算入されないものを費用として計上している。

③その他特別収入及びその他特別費用の主な内訳

その他特別収入のうち、過年度損益修正益は 38,543,446,367 円であり、その他特別費用のうち、過年度損益修正損は 43,539,743,258 円である。

（3）キャッシュ・フロー計算書関係

行政コスト計算書の当期収支差額と、キャッシュ・フロー計算書の行政サービス活動収支差額との差額の内訳

	円
行政コスト計算書の当期収支差額	1,113,998,256,819
①有形固定資産の増減	160,139,661,915
減価償却費	154,452,334,143
固定資産売却損（益）	95,987,872
固定資産除却損	5,591,339,900
②事業活動に係る流動資産・負債の変動	△ 4,904,823,569
収入未済額の減少（増加）	△ 18,857,554,252
還付未済額の増加（減少）	△ 41,735,417
その他流動資産の減少（増加）	13,994,466,100
③その他非現金取引項目	△ 91,782,178,271
不納欠損引当金繰入額	19,503,006,391
不納欠損額	240,781,553
貸倒引当金繰入額	606,766,038
貸倒損失	7,033,409
退職給与引当金繰入額	87,127,520,027
うち退職手当相当額	△ 179,567,768,011
その他非現金の収入・費用項目	△ 19,699,517,678
④その他の取引項目	△ 14,205,572,186
その他特別収入	△ 59,490,556,738
その他特別費用	45,284,984,552
キャッシュ・フロー計算書の行政サービス活動収支差額	1,163,245,344,708

（4）正味財産変動計算書関係

正味財産の変動に重大な影響を及ぼした財産の移管等

項　　目	金　　額
	円
臨海地域開発事業会計からの臨港道路移管に伴う増加	38,623,297,822
開発行為等による道路資産等の寄付に伴う増加	14,634,706,257

図1　貸借対照表

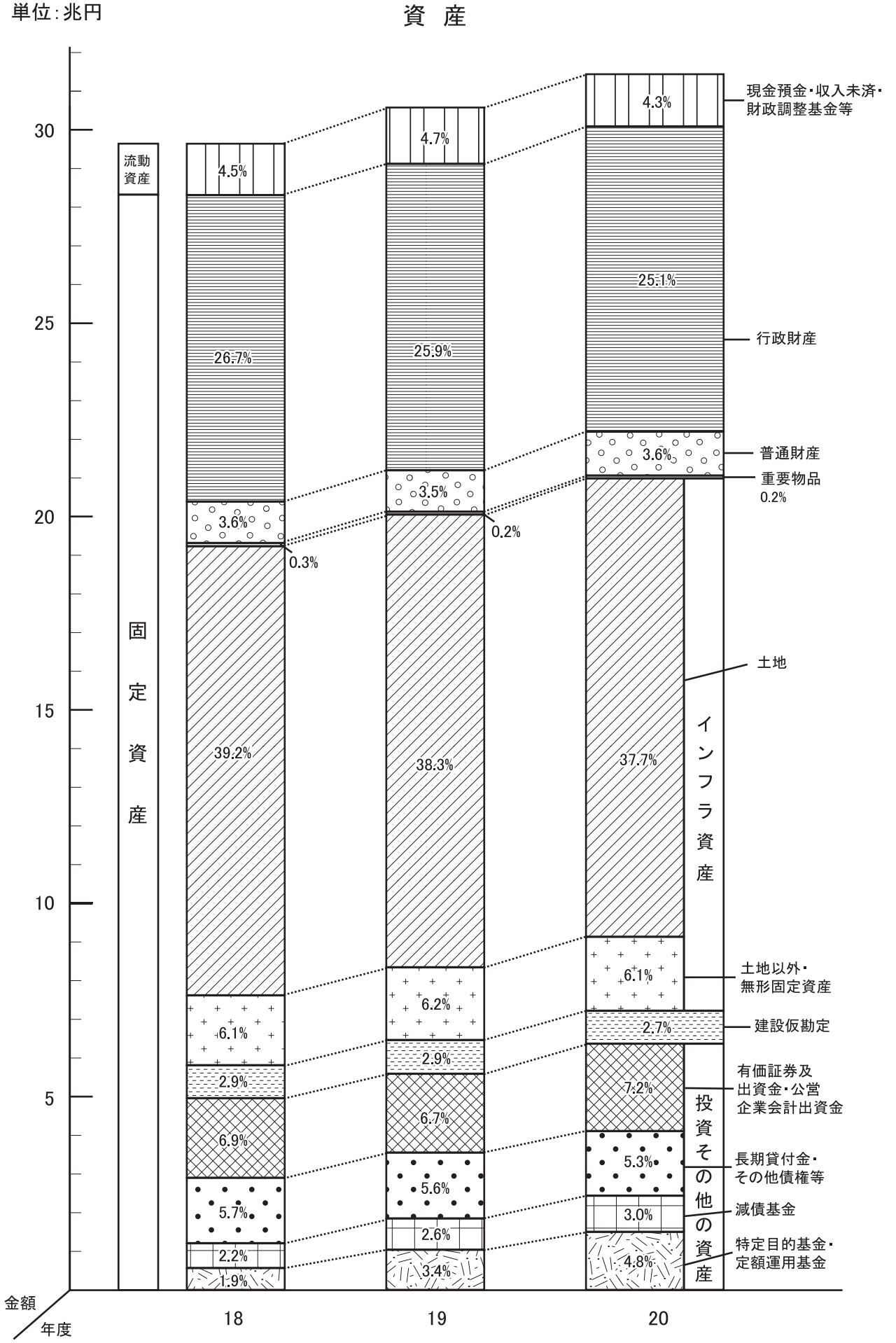
単位：兆円
資　産
30
25
20
15
10
5
流動資産
固定資産
4.5%
26.7%
3.6%
0.3%
39.2%
6.1%
2.9%
6.9%
5.7%
2.2%
1.9%
4.7%
25.9%
3.5%
0.2%
38.3%
6.2%
2.9%
6.7%
5.6%
2.6%
3.4%
4.3%
25.1%
3.6%
0.2%
37.7%
6.1%
2.7%
7.2%
5.3%
3.0%
4.8%
インフラ資産
投資その他の資産
現金預金・収入未済・財政調整基金等
行政財産
普通財産
重要物品
土地
土地以外・無形固定資産
建設仮勘定
有価証券及出資金・公営企業会計出資金
長期貸付金・その他債権等
減債基金
特定目的基金・定額運用基金
金額
年度
18
19
20

の構成　（グラフ内の数値は構成比）

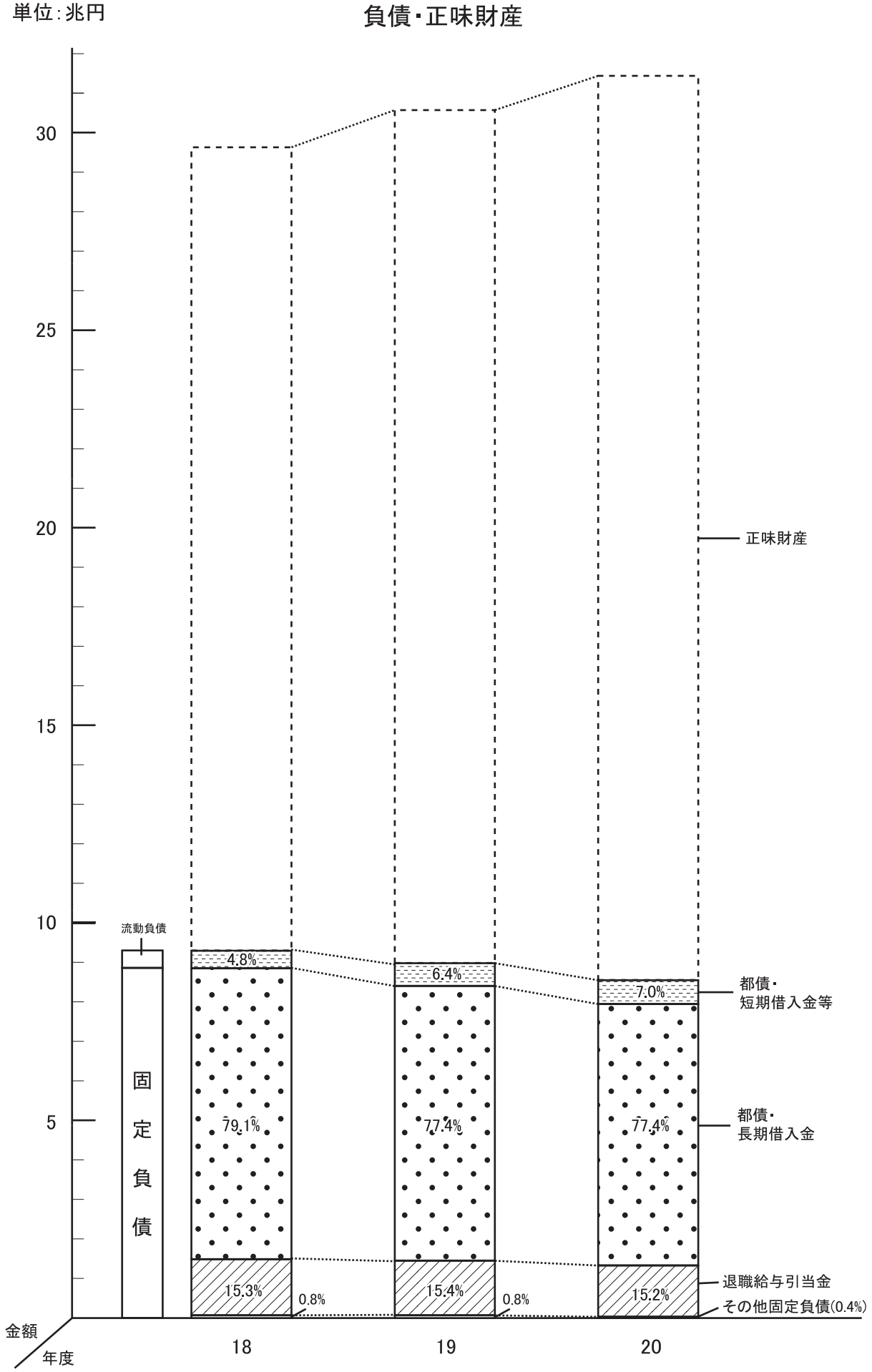

図2　行政コスト

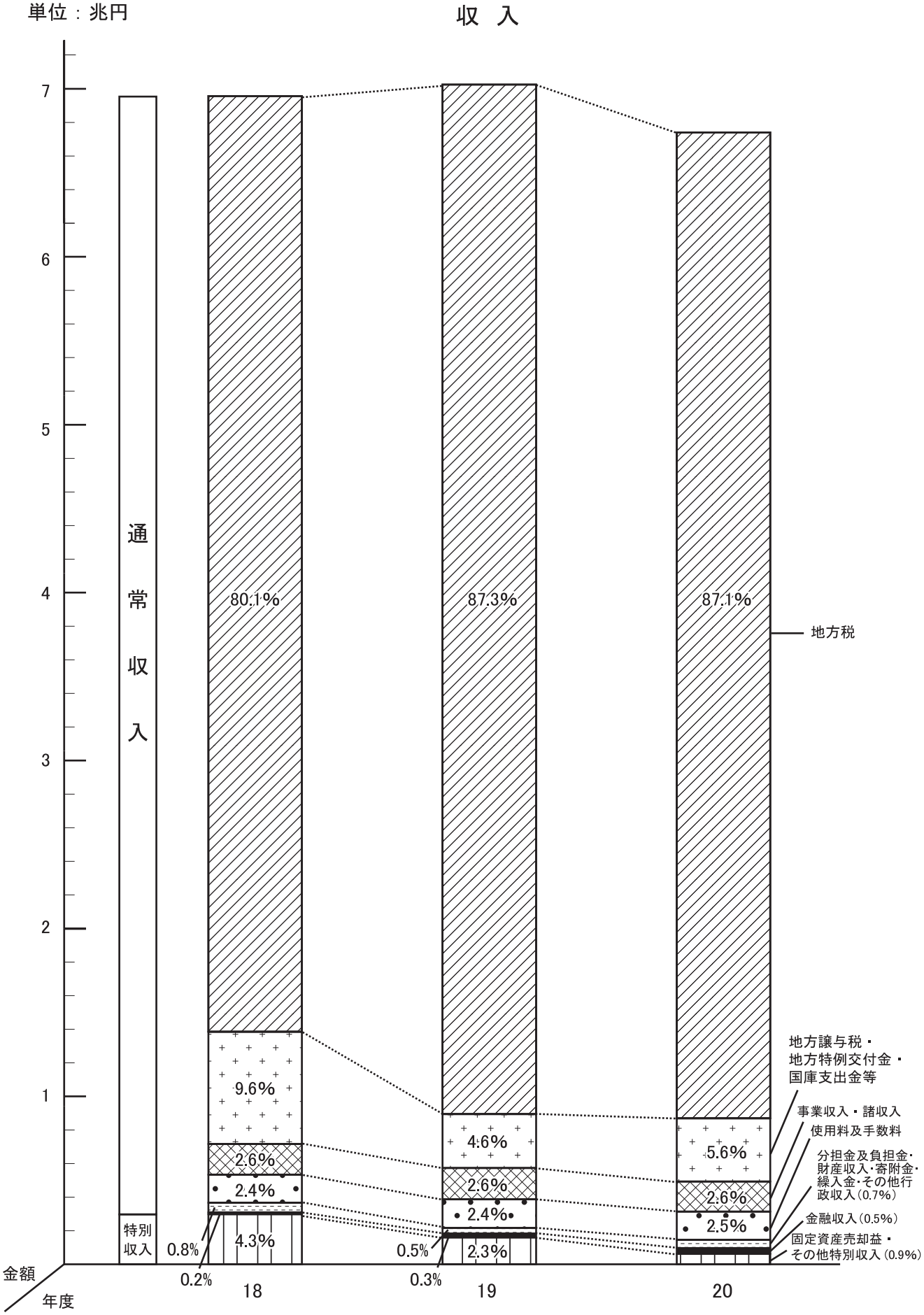
単位：兆円
収　入
7
6
5
4
3
2
1
通常収入
特別収入
80.1%
87.3%
87.1%
地方税
9.6%
2.6%
2.4%
4.3%
0.8%
0.2%
4.6%
2.6%
2.4%
2.3%
0.5%
0.3%
5.6%
2.6%
2.5%
地方譲与税・
地方特例交付金・
国庫支出金等
事業収入・諸収入
使用料及手数料
分担金及負担金・
財産収入・寄附金・
繰入金・その他行
政収入（0.7%）
金融収入（0.5%）
固定資産売却益・
その他特別収入（0.9%）
金額
年度
18
19
20

計算書の構成　（グラフ内の数値は構成比）

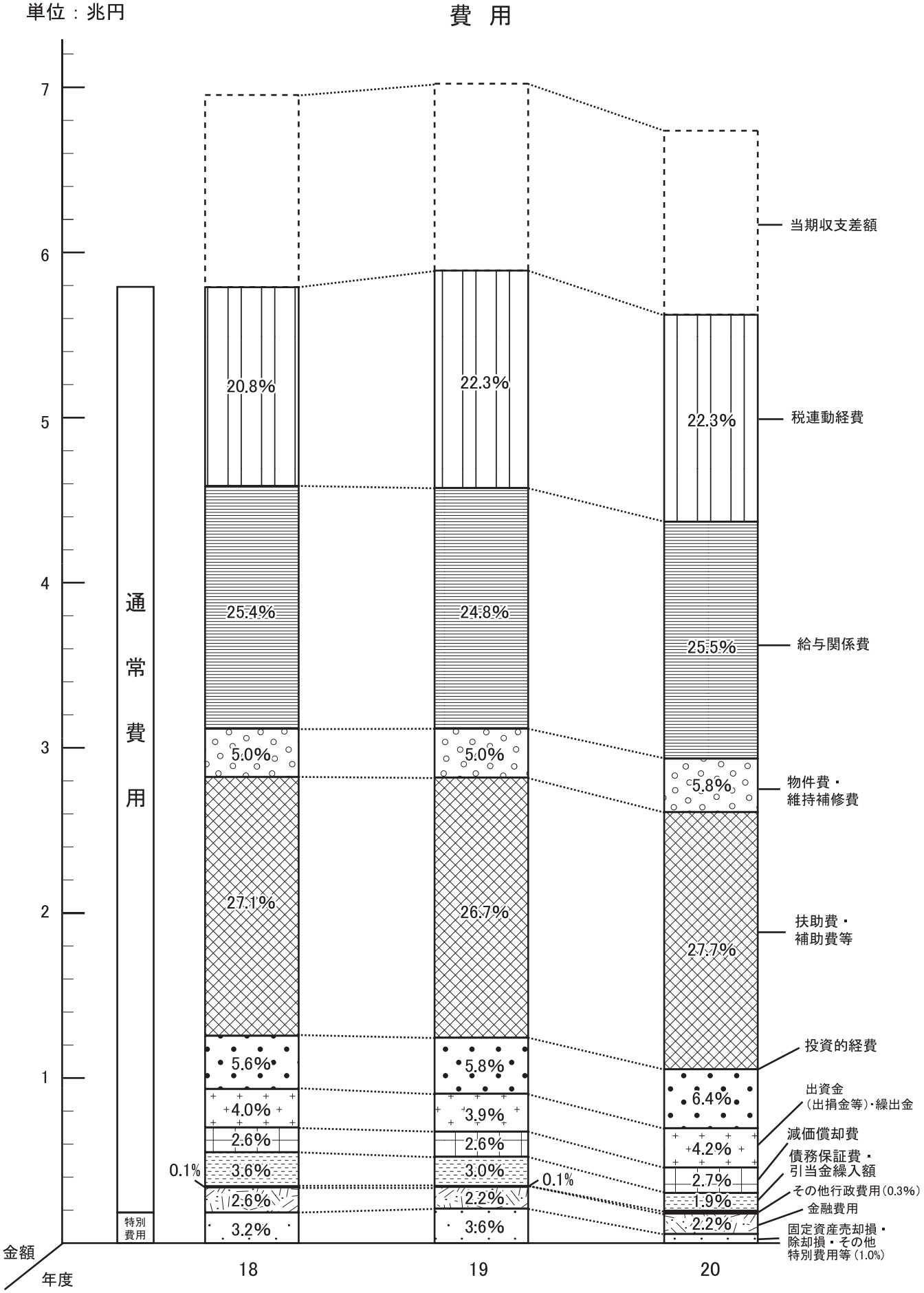

図3　キャッシュ・フロー

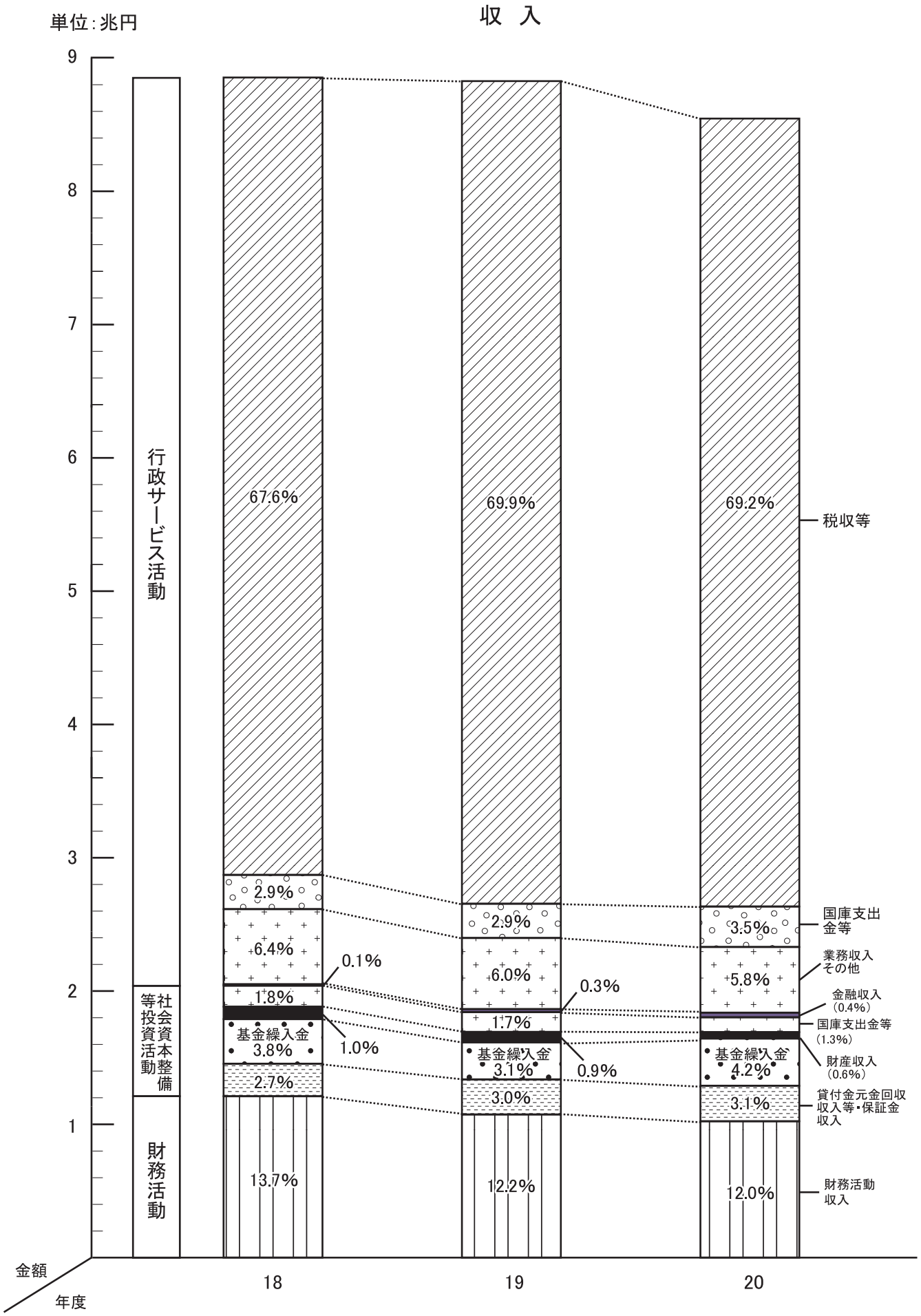
単位：兆円
収　入
9
8
7
6
5
4
3
2
1
行政サービス活動
社会資本整備等投資活動
財務活動
67.6%
2.9%
6.4%
0.1%
1.8%
基金繰入金
3.8%
1.0%
2.7%
13.7%
69.9%
2.9%
6.0%
0.3%
1.7%
基金繰入金
3.1%
0.9%
3.0%
12.2%
69.2%
3.5%
5.8%
基金繰入金
4.2%
3.1%
12.0%
税収等
国庫支出金等
業務収入その他
金融収入（0.4%）
国庫支出金等（1.3%）
財産収入（0.6%）
貸付金元金回収収入等・保証金収入
財務活動収入
金額
年度
18
19
20

計算書の構成　（グラフ内の数値は構成比）

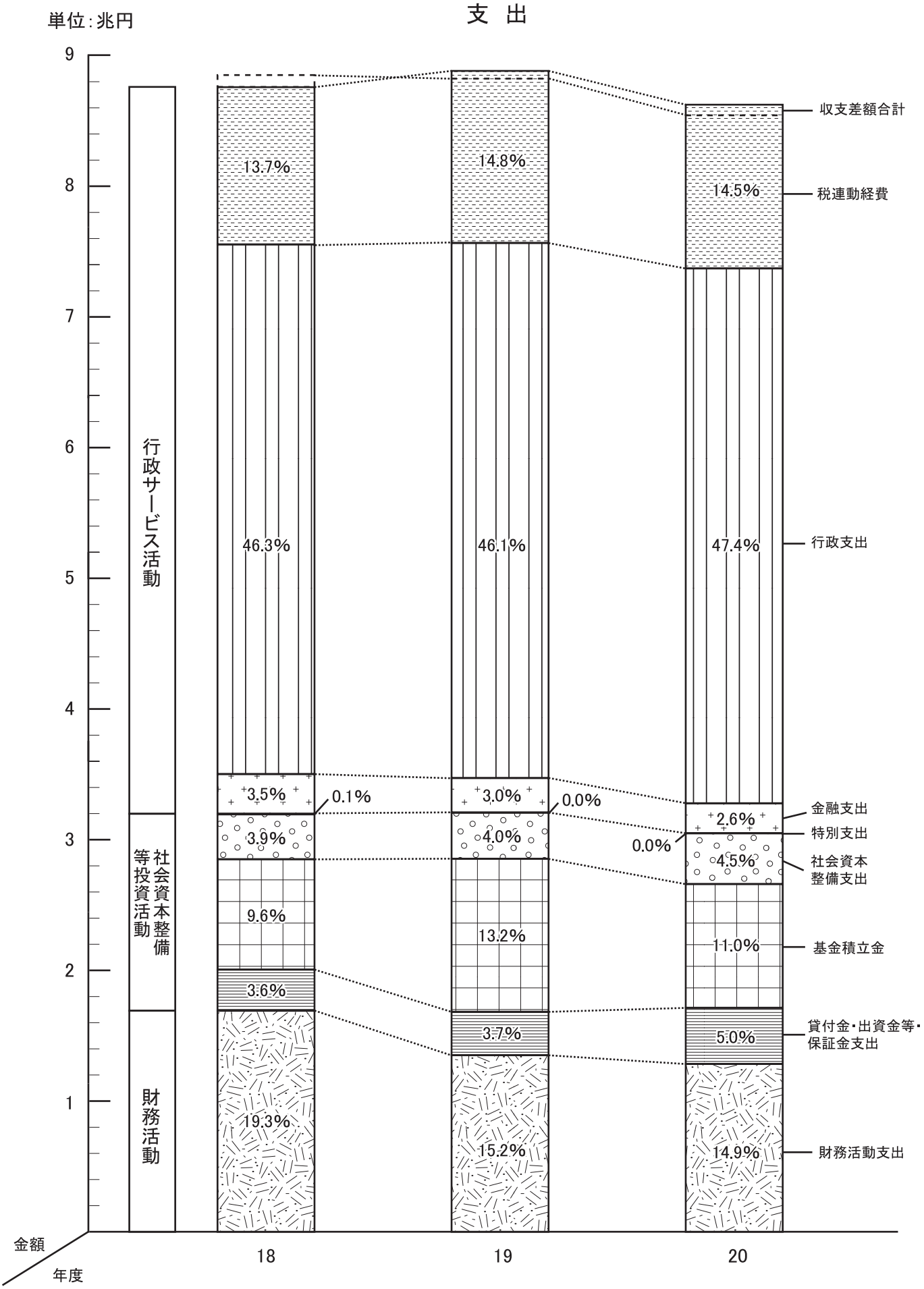

図4　都民1人当たり

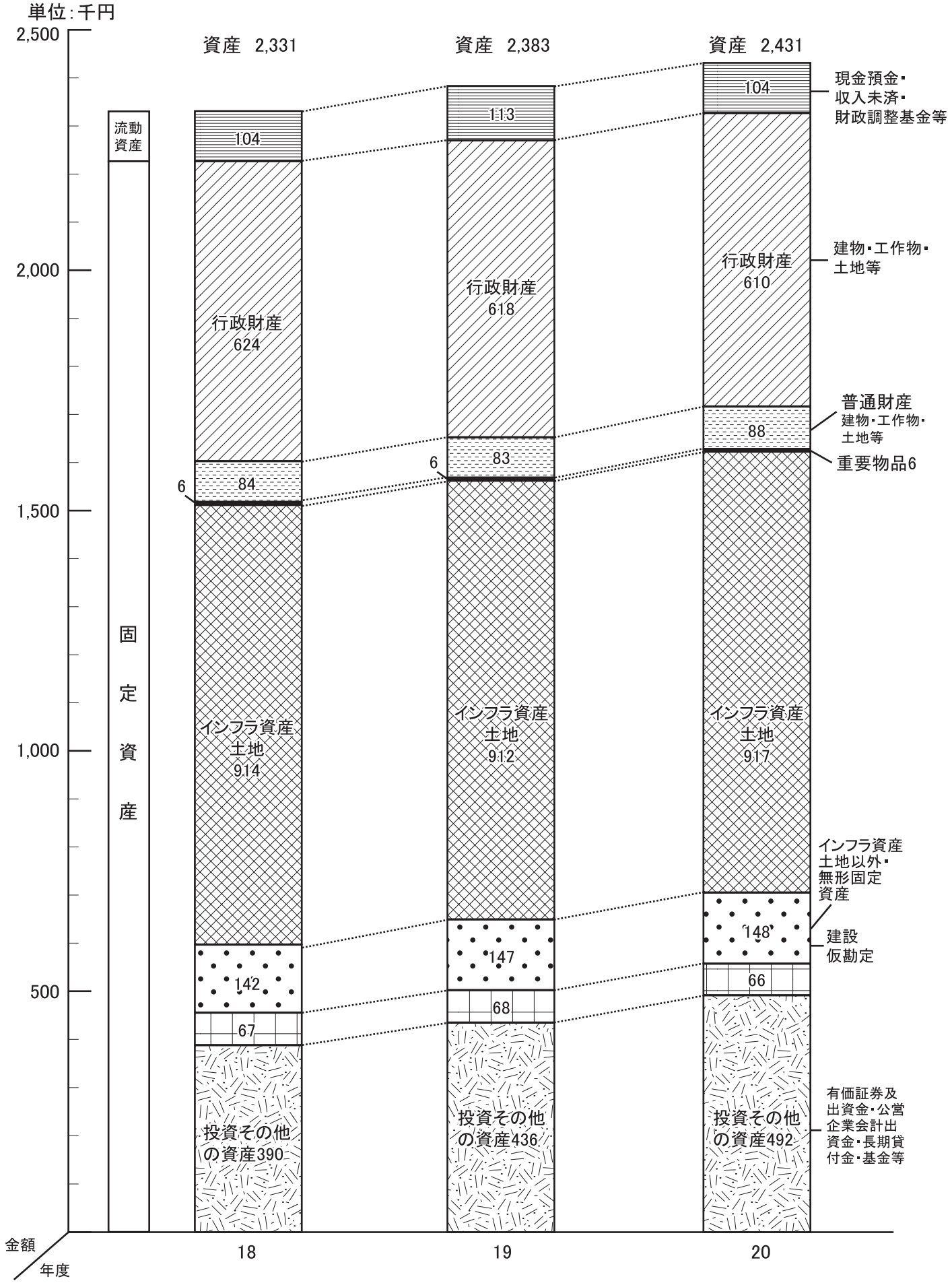

注：東京都の人口は、東京都総務局統計部推計値（各年度4月1日現在）による。以下、同じ。

の貸借対照表

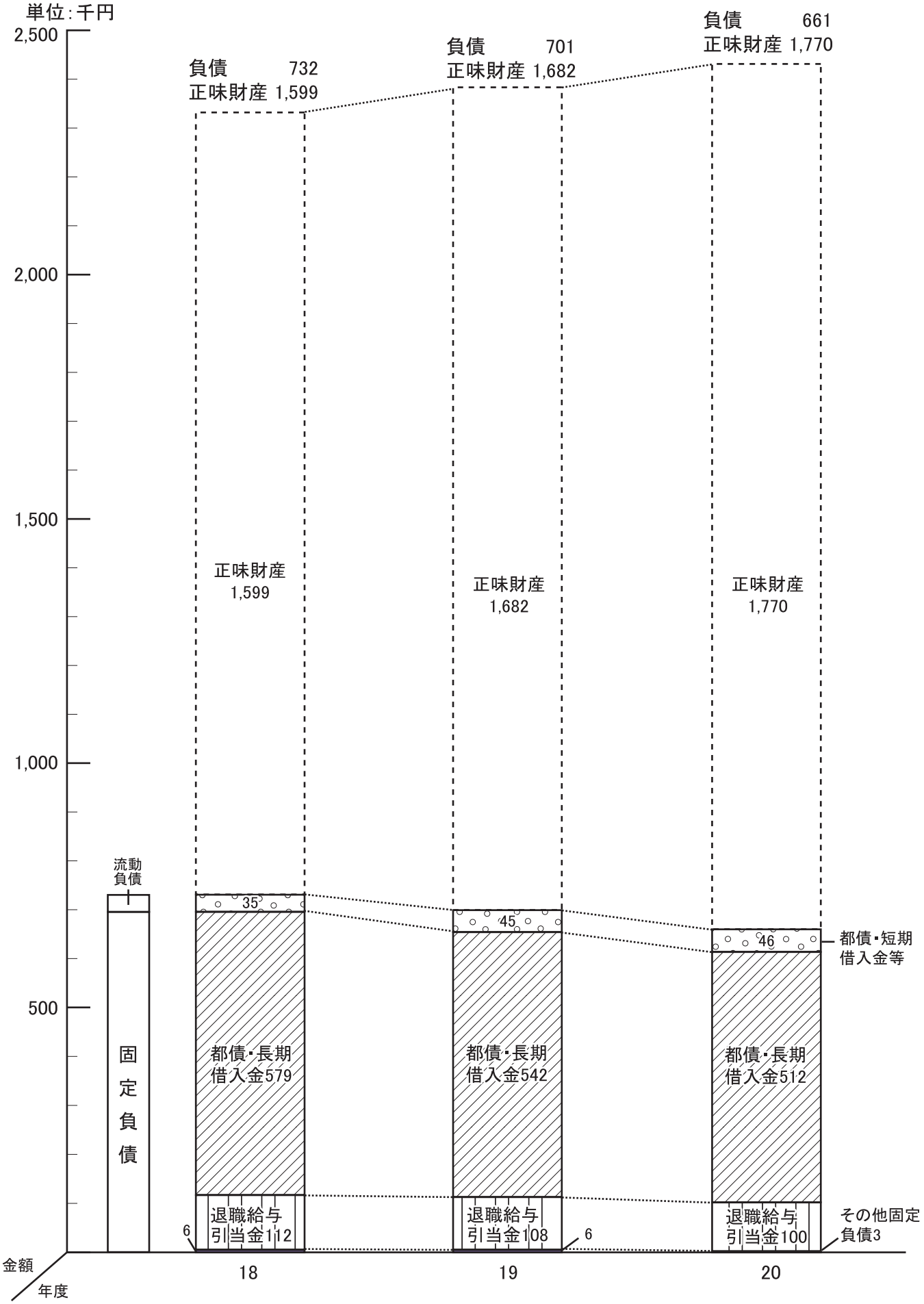
単位：千円
2,500
2,000
1,500
1,000
500
負債 732
正味財産 1,599
負債 701
正味財産 1,682
負債 661
正味財産 1,770
正味財産 1,599
正味財産 1,682
正味財産 1,770
流動負債
35
45
46
都債・短期借入金等
固定負債
都債・長期借入金579
都債・長期借入金542
都債・長期借入金512
退職給与引当金112
退職給与引当金108
退職給与引当金100
6
6
その他固定負債3
金額
年度
18
19
20

図5　都民1人当たり

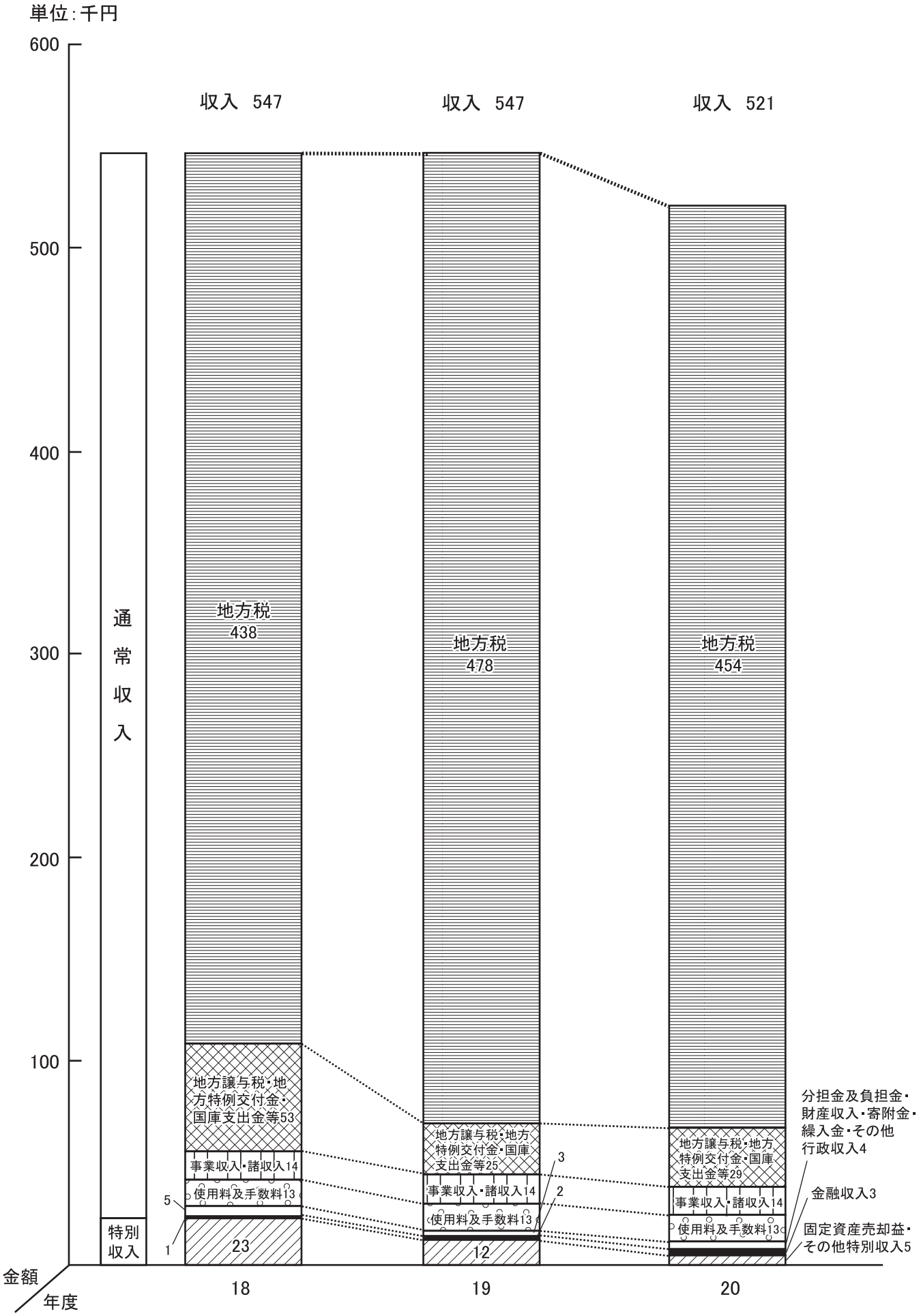
単位:千円
600
500
400
300
200
100
収入　547
収入　547
収入　521
通常収入
特別収入
地方税
438
地方税
478
地方税
454
地方譲与税・地方特例交付金・国庫支出金等53
事業収入・諸収入14
使用料及手数料13
23
地方譲与税・地方特例交付金・国庫支出金等25
事業収入・諸収入14
使用料及手数料13
12
地方譲与税・地方特例交付金・国庫支出金等29
事業収入・諸収入14
使用料及手数料13
1
2
3
5
分担金及負担金・財産収入・寄附金・繰入金・その他行政収入4
金融収入3
固定資産売却益・その他特別収入5
金額
年度
18
19
20

の行政コスト計算書

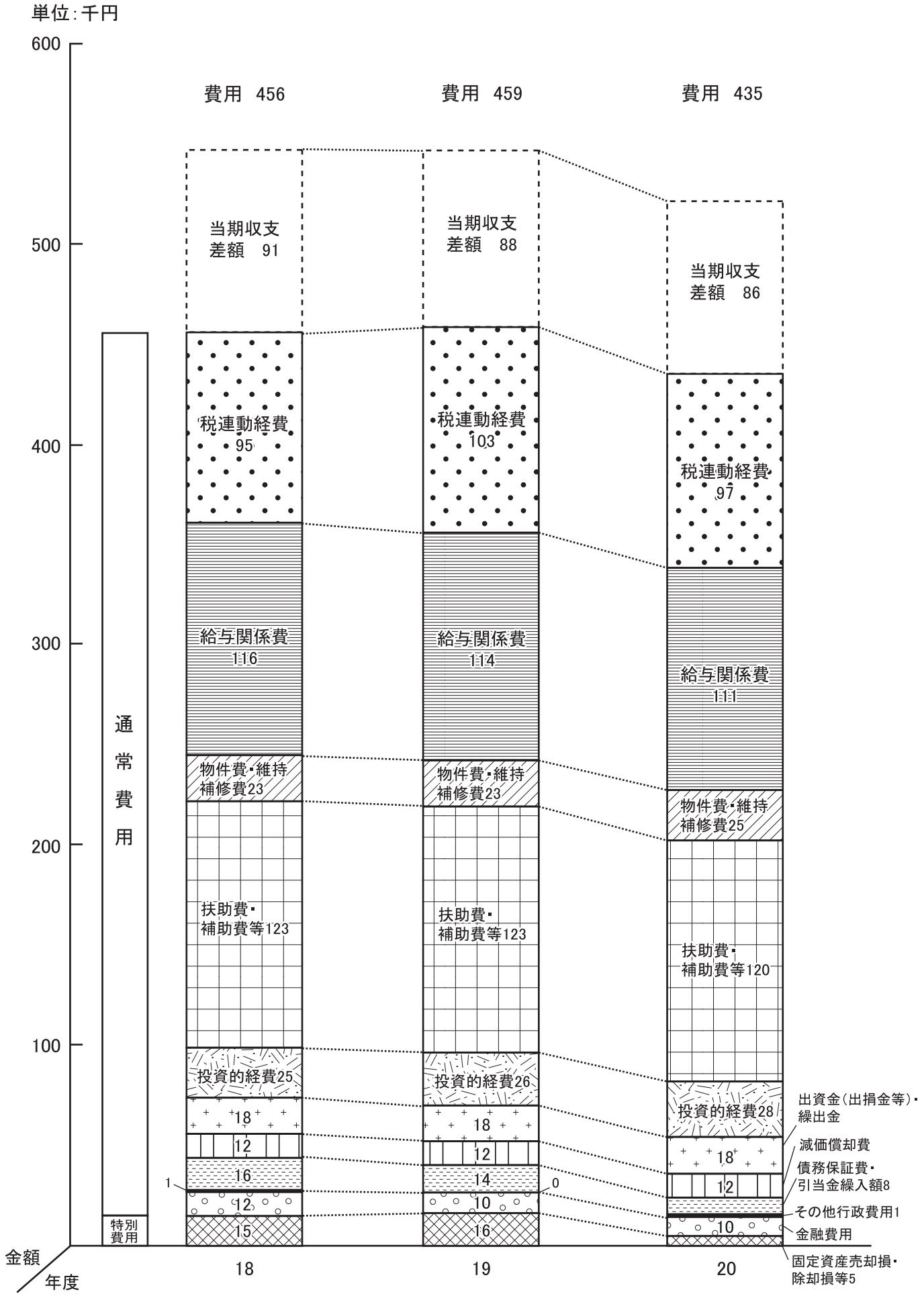
単位：千円
600
500
400
300
200
100
費用 456
費用 459
費用 435
当期収支差額 91
当期収支差額 88
当期収支差額 86
税連動経費 95
税連動経費 103
税連動経費 97
給与関係費 116
給与関係費 114
給与関係費 111
物件費・維持補修費23
物件費・維持補修費23
物件費・維持補修費25
扶助費・補助費等123
扶助費・補助費等123
扶助費・補助費等120
投資的経費25
投資的経費26
投資的経費28
18
12
16
12
15
18
12
14
10
16
18
12
10
1
0
通常費用
特別費用
出資金（出捐金等）・繰出金
減価償却費
債務保証費・引当金繰入額8
その他行政費用1
金融費用
固定資産売却損・除却損等5
金額
年度
18
19
20

図6　都民1人当たりの

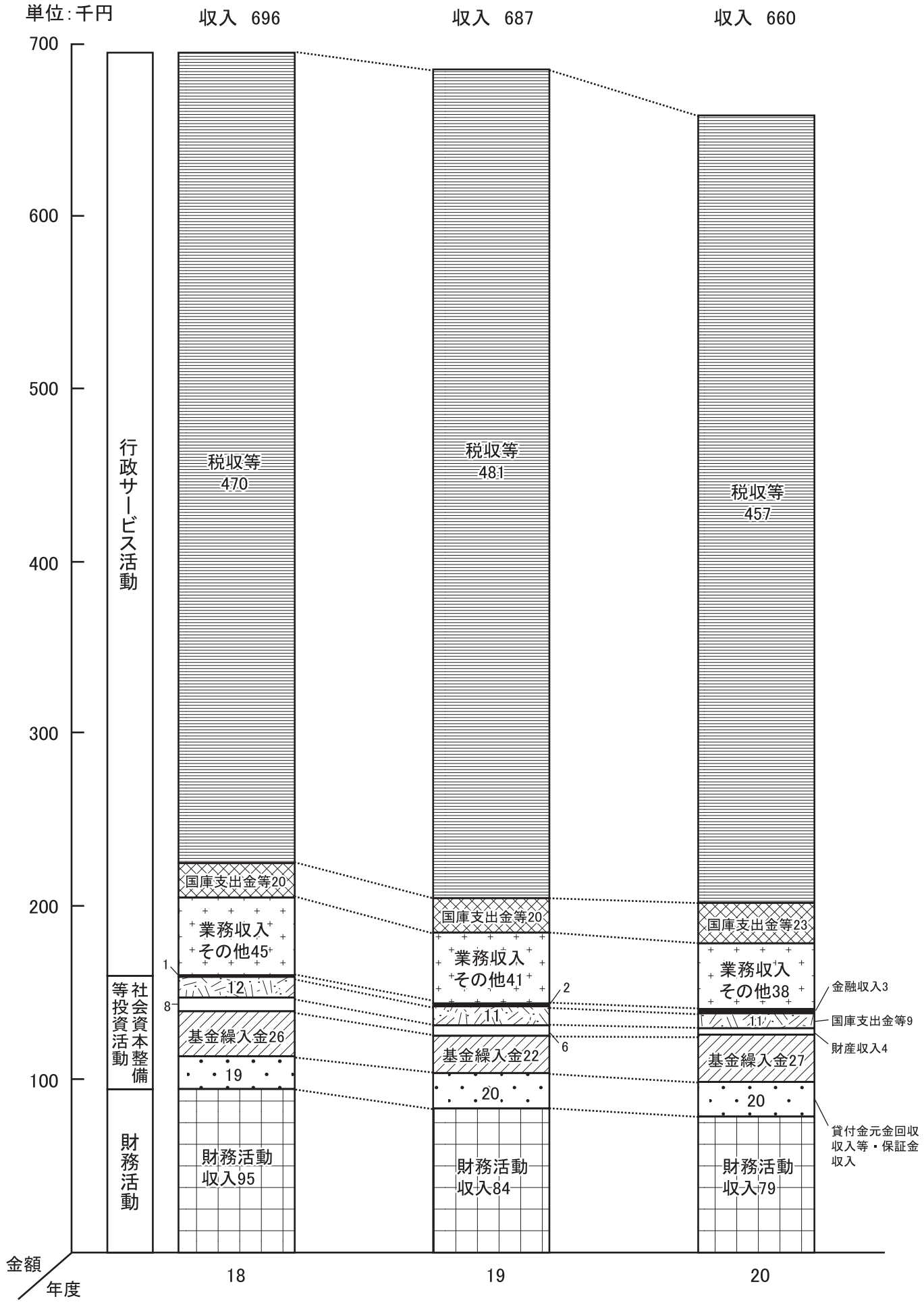
単位：千円
収入　696
収入　687
収入　660
700
600
500
400
300
200
100
行政サービス活動
社会資本整備等投資活動
財務活動
税収等470
国庫支出金等20
業務収入その他45
1
12
8
基金繰入金26
19
財務活動収入95
税収等481
国庫支出金等20
業務収入その他41
2
11
6
基金繰入金22
20
財務活動収入84
税収等457
国庫支出金等23
業務収入その他38
金融収入3
11
国庫支出金等9
財産収入4
基金繰入金27
20
貸付金元金回収収入等・保証金収入
財務活動収入79
金額
年度
18
19
20

キャッシュ・フロー計算書

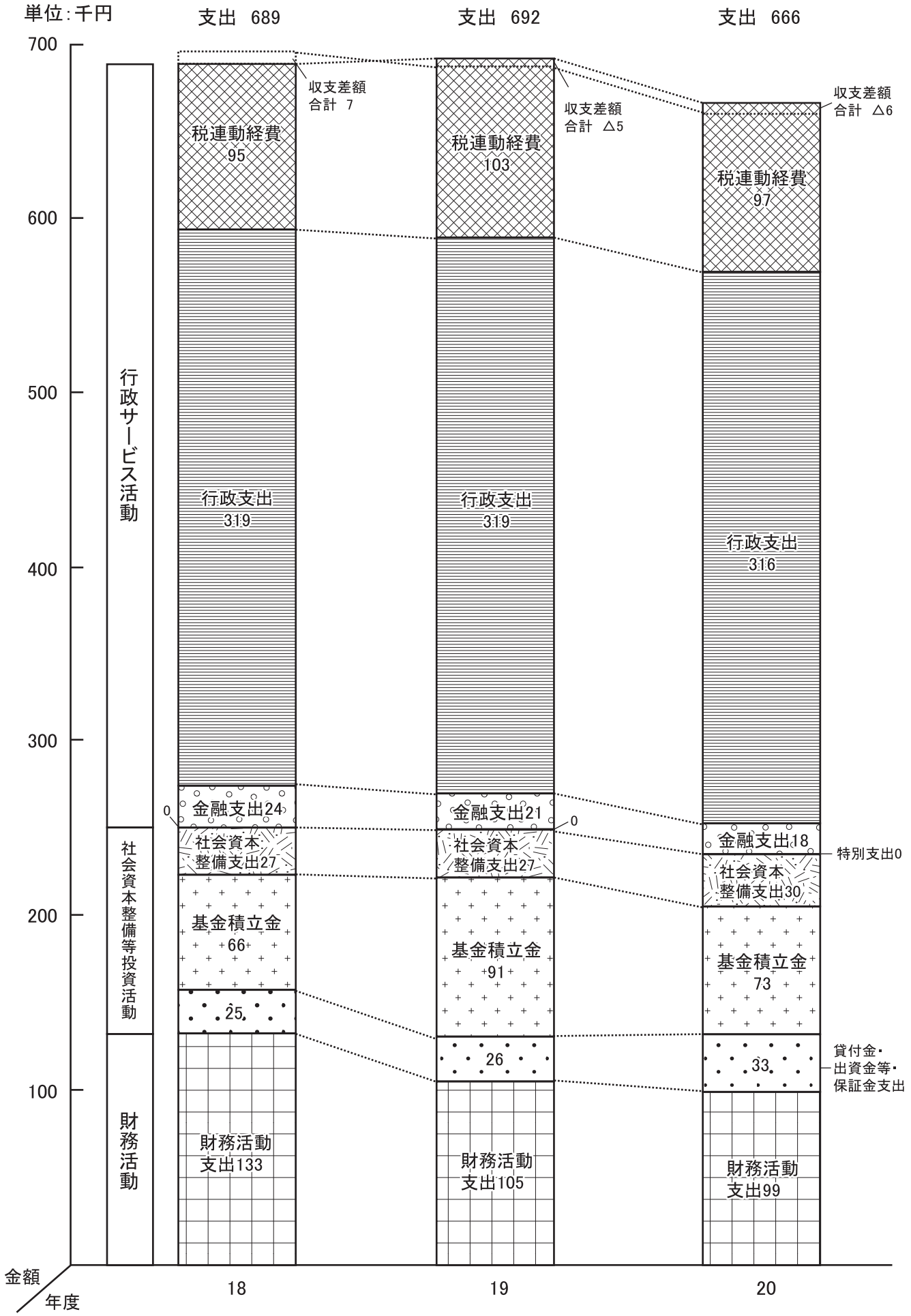

平 成 20 年 度

Ⅲ　一般会計財務諸表

1　一般会計貸借対照表

（平成21年3月31日現在）

科　目	金額(円)	科　目	金額(円)
資産の部		負債の部	
Ⅰ　流動資産	1,152,722,413,914	Ⅰ　流動負債	499,436,205,268
現金預金	40,949,905,668	還付未済金	2,460,017,400
収入未済	157,014,517,898	都債	493,383,249,292
不納欠損引当金	△ 24,283,369,764	短期借入金	0
基金積立金	813,708,252,502	他会計借入金	0
財政調整基金	545,795,134,502	基金運用金	0
減債基金	267,913,118,000	その他短期借入金	0
短期貸付金	163,930,503,770	未払金	0
貸倒引当金	△ 75,327,360	支払繰延	0
その他流動資産	1,477,931,200	未払保証債務	0
Ⅱ　固定資産	27,531,177,730,821	その他未払金	0
1　行政財産	5,661,269,382,112	その他流動負債	3,592,938,576
1　有形固定資産	5,655,326,024,164	Ⅱ　固定負債	7,233,170,519,594
建物	1,256,025,414,279	都債	5,919,694,514,139
工作物	316,635,533,158	長期借入金	0
立木	614,083,507	他会計借入金	0
船舶等	11,299,829,875	基金運用金	0
浮標等	523,513,542	その他長期借入金	0
土地	4,070,227,649,803	退職給与引当金	1,291,365,109,853
2　無形固定資産	5,943,357,948	その他引当金	0
地上権	5,943,357,948	その他固定負債	22,110,895,602
その他無形固定資産	0	預り保証金	0
2　普通財産	1,084,017,360,035	その他固定負債	22,110,895,602
1　有形固定資産	1,077,691,058,303		
建物	392,624,738,716		
工作物	80,002,458,121		
立木	95,966,210		
船舶等	500,884,040		
浮標等	946,425,225		
土地	603,520,585,991		
2　無形固定資産	6,326,301,732		
地上権	372,941,000		
その他無形固定資産	5,953,360,732		
3　重要物品	75,638,131,720		
4　インフラ資産	13,778,511,786,510	負債の部合計	7,732,606,724,862
1　有形固定資産	13,770,703,648,079		
土地	11,862,868,092,120	正味財産の部	
土地以外	1,907,835,555,959	正味財産	20,951,293,419,873
2　無形固定資産	7,808,138,431	(うち当期正味財産増減額)	1,169,791,076,515
地上権	7,808,138,431		
その他無形固定資産	0		
5　建設仮勘定	768,226,353,978		
6　投資その他の資産	6,163,514,716,466		
有価証券及出資金	649,362,947,783		
公営企業会計出資金	1,605,656,445,362		
長期貸付金	1,466,810,495,643		
貸倒引当金	△ 5,766,051,051		
その他債権	34,599,074,764		
基金積立金	2,241,376,589,526		
減債基金	830,687,252,427		
特定目的基金	1,132,216,656,798		
定額運用基金	278,472,680,301	正味財産の部合計	20,951,293,419,873
その他投資等	171,475,214,439		
資産の部合計	28,683,900,144,735	負債及び正味財産の部合計	28,683,900,144,735

２　一般会計行政コスト計算書

自　平成２０年４月　１日
至　平成２１年３月３１日

科　目	金額（円）
通常収支の部	
Ⅰ 行政収支の部	1,081,708,997,195
１行政収入	5,992,602,098,291
地方税	5,316,287,574,768
地方譲与税	3,199,054,833
地方特例交付金	71,506,661,000
国有提供施設等所在市町村助成交付金	22,277,000
税諸収入	416,260,847
国庫支出金	290,955,347,764
交通安全対策特別交付金	4,141,167,000
事業収入(特別会計)	0
分担金及負担金	11,136,788,955
使用料及手数料	91,235,854,747
財産収入	7,933,526,740
諸収入(受託事業収入)	52,600,225,038
諸収入	119,036,535,451
寄附金	330,708,522
繰入金	10,345,707,626
その他行政収入	13,454,408,000
２行政費用	4,910,893,101,096
税連動経費	1,253,651,420,139
給与関係費	1,429,840,975,956
物件費	254,368,111,153
維持補修費	43,561,094,510
扶助費	102,580,446,536
補助費等	885,042,724,970
投資的経費補助	74,263,755,927
投資的経費単独	225,899,377,969
投資的経費国直轄	39,528,521,433
出資金(出捐金等)	12,020,227,000
繰出金	355,599,934,148
減価償却費	112,948,487,448
債務保証費	35,888,626
不納欠損引当金繰入額	19,366,754,101
貸倒引当金繰入額	0
退職給与引当金繰入額	86,928,365,235
その他引当金繰入額	0
その他行政費用	15,257,015,945
Ⅱ 金融収支の部	△ 78,577,741,166
１金融収入	31,494,727,719
受取利息及配当金	31,494,727,719
２金融費用	110,072,468,885
公債費(利子)	107,927,041,669
都債発行費	1,890,770,948
都債発行差金	245,275,300
他会計借入金利子等	9,380,968
通常収支差額	1,003,131,256,029
特別収支の部	2,828,613,240
１ 特別収入	42,694,734,820
固定資産売却益	2,338,929,830
その他特別収入	40,355,804,990
２ 特別費用	39,866,121,580
固定資産売却損	2,889,021,910
固定資産除却損	4,722,271,250
災害復旧費	2,601,478,054
不納欠損額	240,513,629
貸倒損失	7,033,409
その他特別費用	29,405,803,328
当期収支差額	1,005,959,869,269

3　一般会計キャッシュ・フロー計算書

自　平成２０年４月　１日
至　平成２１年３月３１日

科　　目	金額（円）
Ⅰ　行政サービス活動	
税収等	5,355,264,217,611
地方税	5,280,119,495,631
地方譲与税	3,199,054,833
地方特例交付金	71,506,661,000
国有提供施設等所在市町村助成交付金	22,277,000
税諸収入	416,729,147
国庫支出金等	297,215,684,764
国庫支出金	293,074,517,764
交通安全対策特別交付金	4,141,167,000
業務収入その他	297,916,282,609
事業収入（特別会計）	0
分担金及負担金	11,075,619,396
使用料及手数料	91,140,414,199
財産収入	14,905,501,308
諸収入（受託事業収入）	52,600,225,038
諸収入	117,518,106,520
寄附金	330,708,522
繰入金	10,345,707,626
金融収入	22,724,102,664
受取利息及配当金	22,724,102,664
税連動経費	1,253,651,420,139
税連動経費	1,253,651,420,139
行政支出	3,601,909,922,102
給与関係費	1,609,408,743,967
物件費	254,368,111,153
維持補修費	43,561,094,510
扶助費	102,580,446,536
補助費等	885,650,344,308
投資的経費補助	74,263,755,927
投資的経費単独	224,881,322,707
投資的経費国直轄	39,528,521,433
出資金（出捐金等）	12,020,227,000
繰出金	355,647,354,561
金融支出	106,873,469,812
公債費（利子・手数料）	106,864,088,844
他会計借入金利子等	9,380,968
特別支出	2,601,478,054
災害復旧事業支出	2,601,478,054
行政サービス活動収支差額	1,008,083,997,541

科　　目	金額（円）
Ⅱ　社会資本整備等投資活動	
国庫支出金等	90,135,767,676
国庫支出金	84,679,190,852
分担金及負担金	2,406,018,829
繰入金等	3,050,557,995
財産収入	6,664,949,609
財産売払収入	6,664,949,609
基金繰入金	57,279,600,379
財政調整基金	40,000,000,000
減債基金	0
特定目的基金	13,781,305,384
定額運用基金	3,498,294,995
貸付金元金回収収入等	260,105,461,358
保証金収入	336,593,986
社会資本整備支出	336,960,871,414
物件費	3,561,304,571
補助費等	170,228,892
投資的経費補助	93,534,909,340
投資的経費単独	239,694,428,611
基金積立金	792,996,782,340
財政調整基金	5,108,003,045
減債基金	360,025,505,809
特定目的基金	423,715,781,140
定額運用基金	4,147,492,346
貸付金・出資金等	412,781,706,364
出資金	73,153,000,000
繰出金（他会計）	73,010,965,760
貸付金	266,617,740,604
保証金支出	71,077,100
社会資本整備等投資活動収支差額	△ 1,128,288,064,210
行政活動キャッシュ・フロー収支差額	△ 120,204,066,669
Ⅲ　財務活動	
財務活動収入	282,569,568,100
都債	282,569,568,100
他会計借入金等	0
基金運用金借入	0
繰入金	0
財務活動支出	242,231,045,950
公債費（元金）	242,231,045,950
他会計借入金等償還	0
基金運用金償還	0
財務活動収支差額	40,338,522,150
収支差額合計	△ 79,865,544,519
前年度からの繰越金	120,815,450,187
形式収支	40,949,905,668

4　一般会計

	開始残高相当	国庫支出金	負担金及繰入金等	受贈財産評価額
前期末残高	17,286,003,214,980	164,224,418,657	15,388,746,064	109,416,352,757
当期変動額		84,508,961,960	11,151,191,989	74,238,203,276
固定資産等の増減		84,508,961,960	11,151,191,989	74,238,203,276
都債等の増減				
その他会計間取引				
剰余金				
当期末残高	17,286,003,214,980	248,733,380,617	26,539,938,053	183,654,556,033

5　一般会計有形固定資産

区　分	前期末残高	当期増減額	当期末残高
有形固定資産	22,994,329,714,464	259,630,596,699	23,253,960,311,163
行政財産	6,566,054,899,307	15,505,070,705	6,581,559,970,012
建物	1,993,000,233,162	△ 6,893,376,250	1,986,106,856,912
工作物	489,345,727,615	6,102,500,821	495,448,228,436
立木	552,343,767	61,739,740	614,083,507
船舶等	26,918,225,533	1,192,574,400	28,110,799,933
浮標等	1,052,351,421	0	1,052,351,421
土地	4,055,186,017,809	15,041,631,994	4,070,227,649,803
普通財産	1,184,709,629,902	121,996,486,985	1,306,706,116,887
建物	565,201,803,369	△ 623,905,027	564,577,898,342
工作物	13,429,865,989	121,874,851,427	135,304,717,416
立木	95,873,370	92,840	95,966,210
船舶等	981,099,500	0	981,099,500
浮標等	2,206,836,832	19,012,596	2,225,849,428
土地	602,794,150,842	726,435,149	603,520,585,991
重要物品	187,621,128,425	△ 5,061,402,713	182,559,725,712
インフラ資産	14,244,806,712,450	170,101,432,124	14,414,908,144,574
土地	11,713,717,903,639	149,150,188,481	11,862,868,092,120
土地以外	2,531,088,808,811	20,951,243,643	2,552,040,052,454
建設仮勘定	811,137,344,380	△ 42,910,990,402	768,226,353,978
無形固定資産	18,198,377,869	1,879,420,242	20,077,798,111
行政財産	5,493,983,593	449,374,355	5,943,357,948
地上権	5,493,983,593	449,374,355	5,943,357,948
その他無形固定資産	0	0	0
普通財産	6,273,528,617	52,773,115	6,326,301,732
地上権	372,941,000	0	372,941,000
その他無形固定資産	5,900,587,617	52,773,115	5,953,360,732
インフラ資産	6,430,865,659	1,377,272,772	7,808,138,431
地上権	6,430,865,659	1,377,272,772	7,808,138,431
その他無形固定資産	0	0	0
計	23,012,528,092,333	261,510,016,941	23,274,038,109,274

正味財産変動計算書

自　平成２０年４月　１日
至　平成２１年３月３１日

（単位：円）

区市町村等移管相当額	会計間取引勘定	その他剰余金	合計
△ 31,764,885,604	△ 28,616,253	2,238,263,112,757	19,781,502,343,358
△ 5,541,957,533	△ 525,192,446	1,005,959,869,269	1,169,791,076,515
△ 5,541,957,533	△ 3,597,705,561		160,758,694,131
	46,549,208,923		46,549,208,923
	△ 43,476,695,808		△ 43,476,695,808
		1,005,959,869,269	1,005,959,869,269
△ 37,306,843,137	△ 553,808,699	3,244,222,982,026	20,951,293,419,873

及び無形固定資産附属明細書

（単位：円）

当期末減価償却累計額	当期償却額	差引当期末残高
1,906,375,094,919	112,948,487,448	21,347,585,216,244
926,233,945,848	50,545,958,481	5,655,326,024,164
730,081,442,633	39,211,925,196	1,256,025,414,279
178,812,695,278	10,093,333,217	316,635,533,158
0	0	614,083,507
16,810,970,058	1,205,124,493	11,299,829,875
528,837,879	35,575,575	523,513,542
0	0	4,070,227,649,803
229,015,058,584	14,722,098,667	1,077,691,058,303
171,953,159,626	12,517,754,520	392,624,738,716
55,302,259,295	2,103,112,592	80,002,458,121
0	0	95,966,210
480,215,460	29,398,005	500,884,040
1,279,424,203	71,833,550	946,425,225
0	0	603,520,585,991
106,921,593,992	7,747,222,704	75,638,131,720
644,204,496,495	39,933,207,596	13,770,703,648,079
0	0	11,862,868,092,120
644,204,496,495	39,933,207,596	1,907,835,555,959
0	0	768,226,353,978
0	0	20,077,798,111
0	0	5,943,357,948
0	0	5,943,357,948
0	0	0
0	0	6,326,301,732
0	0	372,941,000
0	0	5,953,360,732
0	0	7,808,138,431
0	0	7,808,138,431
0	0	0
1,906,375,094,919	112,948,487,448	21,367,663,014,355

平 成 20 年 度

Ⅳ　特別会計財務諸表

1　特別区財政調整会計財務諸表

（1）財務諸表の概要

1　貸借対照表　（単位：円）

	平成20年度（平成21年3月31日現在）	平成19年度（平成20年3月31日現在）	増減額	増減率（%）
資産の部				
流動資産	0	71	△ 71	△ 100.0
固定資産	0	0	0	－
行政財産	0	0	0	－
普通財産	0	0	0	－
重要物品	0	0	0	－
インフラ資産	0	0	0	－
建設仮勘定	0	0	0	－
投資その他の資産	0	0	0	－
資産の部合計	0	71	△ 71	△ 100.0
負債の部				
流動負債	0	0	0	－
固定負債	0	0	0	－
負債の部合計	0	0	0	－
正味財産の部合計	0	71	△ 71	△ 100.0

2　行政コスト計算書　（単位：円）

	平成20年度（自 平成20年4月 1日 至 平成21年3月31日）	平成19年度（自 平成19年4月 1日 至 平成20年3月31日）	増減額	増減率（%）
行政収入	0	0	0	－
行政費用	999,975,865,000	1,017,639,596,000	△ 17,663,731,000	△ 1.7
行政収支差額	△ 999,975,865,000	△ 1,017,639,596,000	17,663,731,000	－
金融収入	0	0	0	－
金融費用	0	0	0	－
金融収支差額	0	0	0	－
特別収入	0	0	0	－
特別費用	0	0	0	－
特別収支差額	0	0	0	－
当期収支差額	△ 999,975,865,000	△ 1,017,639,596,000	17,663,731,000	－
一般会計繰入金	999,975,864,929	1,017,639,596,000	△ 17,663,731,071	△ 1.7
一般会計繰出金	0	0	0	－
再計	△ 71	0	△ 71	－

3　キャッシュ・フロー計算書　（単位：円）

	平成20年度（自 平成20年4月 1日 至 平成21年3月31日）	平成19年度（自 平成19年4月 1日 至 平成20年3月31日）	増減額	増減率（%）
行政サービス活動収入	0	0	0	－
行政サービス活動支出	999,975,865,000	1,017,639,596,000	△ 17,663,731,000	△ 1.7
行政サービス活動収支差額	△ 999,975,865,000	△ 1,017,639,596,000	17,663,731,000	－
社会資本整備等投資活動収入	0	0	0	－
社会資本整備等投資活動支出	0	0	0	－
社会資本整備等投資活動収支差額	0	0	0	－
財務活動収入	0	0	0	－
財務活動支出	0	0	0	－
財務活動収支差額	0	0	0	－
収支差額合計	△ 999,975,865,000	△ 1,017,639,596,000	17,663,731,000	－
一般会計繰入金	999,975,864,929	1,017,639,596,000	△ 17,663,731,071	△ 1.7
一般会計繰出金	0	0	0	－
前年度からの繰越金	71	71	0	－
形式収支	0	71	△ 71	－

（２）貸借対照表

（平成21年3月31日現在）

科　目	金額(円)	科　目	金額(円)
資産の部		負債の部	
Ⅰ　流動資産	0	Ⅰ　流動負債	0
現金預金	0	還付未済金	0
収入未済	0	都債	0
不納欠損引当金	0	短期借入金	0
基金積立金	0	他会計借入金	0
財政調整基金	0	基金運用金	0
減債基金	0	その他短期借入金	0
短期貸付金	0	未払金	0
貸倒引当金	0	支払繰延	0
その他流動資産	0	未払保証債務	0
Ⅱ　固定資産	0	その他未払金	0
1　行政財産	0	その他流動負債	0
1　有形固定資産	0	Ⅱ　固定負債	0
建物	0	都債	0
工作物	0	長期借入金	0
立木	0	他会計借入金	0
船舶等	0	基金運用金	0
浮標等	0	その他長期借入金	0
土地	0	退職給与引当金	0
2　無形固定資産	0	その他引当金	0
地上権	0	その他固定負債	0
その他無形固定資産	0	預り保証金	0
2　普通財産	0	その他固定負債	0
1　有形固定資産	0		
建物	0		
工作物	0		
立木	0		
船舶等	0		
浮標等	0		
土地	0		
2　無形固定資産	0		
地上権	0		
その他無形固定資産	0		
3　重要物品	0		
4　インフラ資産	0	負債の部合計	0
1　有形固定資産	0		
土地	0	正味財産の部	
土地以外	0	正味財産	0
2　無形固定資産	0	(うち当期正味財産増減額)	△ 71
地上権	0		
その他無形固定資産	0		
5　建設仮勘定	0		
6　投資その他の資産	0		
有価証券及出資金	0		
公営企業会計出資金	0		
長期貸付金	0		
貸倒引当金	0		
その他債権	0		
基金積立金	0		
減債基金	0		
特定目的基金	0		
定額運用基金	0	正味財産の部合計	0
その他投資等	0		
資産の部合計	0	負債及び正味財産の部合計	0

（３）行政コスト計算書

自　平成２０年４月　１日
至　平成２１年３月３１日

科　目	金額（円）
通常収支の部	
Ⅰ 行政収支の部	△ 999,975,865,000
1 行政収入	0
地方税	0
地方譲与税	0
地方特例交付金	0
国有提供施設等所在市町村助成交付金	0
税諸収入	0
国庫支出金	0
交通安全対策特別交付金	0
事業収入(特別会計)	0
分担金及負担金	0
使用料及手数料	0
財産収入	0
諸収入(受託事業収入)	0
諸収入	0
寄附金	0
繰入金	0
その他行政収入	0
2 行政費用	999,975,865,000
税連動経費	999,975,865,000
給与関係費	0
物件費	0
維持補修費	0
扶助費	0
補助費等	0
投資的経費補助	0
投資的経費単独	0
投資的経費国直轄	0
出資金(出捐金等)	0
繰出金	0
減価償却費	0
債務保証費	0
不納欠損引当金繰入額	0
貸倒引当金繰入額	0
退職給与引当金繰入額	0
その他引当金繰入額	0
その他行政費用	0
Ⅱ 金融収支の部	0
1 金融収入	0
受取利息及配当金	0
2 金融費用	0
公債費(利子)	0
都債発行費	0
都債発行差金	0
他会計借入金利子等	0
通常収支差額	△ 999,975,865,000
特別収支の部	0
1 特別収入	0
固定資産売却益	0
その他特別収入	0
2 特別費用	0
固定資産売却損	0
固定資産除却損	0
災害復旧費	0
不納欠損額	0
貸倒損失	0
その他特別費用	0
当期収支差額	△ 999,975,865,000
一般会計繰入金	999,975,864,929
一般会計繰出金	0
再計(一般会計繰入金繰出金調整後)	△ 71

（４）キャッシュ・フロー計算書

自　平成２０年４月　１日
至　平成２１年３月３１日

科　　目	金額（円）
Ⅰ 行政サービス活動	
税収等	0
地方税	0
地方譲与税	0
地方特例交付金	0
国有提供施設等所在市町村助成交付金	0
税諸収入	0
国庫支出金等	0
国庫支出金	0
交通安全対策特別交付金	0
業務収入その他	0
事業収入（特別会計）	0
分担金及負担金	0
使用料及手数料	0
財産収入	0
諸収入（受託事業収入）	0
諸収入	0
寄附金	0
繰入金	0
金融収入	0
受取利息及配当金	0
税連動経費	999,975,865,000
税連動経費	999,975,865,000
行政支出	0
給与関係費	0
物件費	0
維持補修費	0
扶助費	0
補助費等	0
投資的経費補助	0
投資的経費単独	0
投資的経費国直轄	0
出資金（出捐金等）	0
繰出金	0
金融支出	0
公債費（利子・手数料）	0
他会計借入金利子等	0
特別支出	0
災害復旧事業支出	0
行政サービス活動収支差額	△ 999,975,865,000

科　　目	金額（円）
Ⅱ 社会資本整備等投資活動	
国庫支出金等	0
国庫支出金	0
分担金及負担金	0
繰入金等	0
財産収入	0
財産売払収入	0
基金繰入金	0
財政調整基金	0
減債基金	0
特定目的基金	0
定額運用基金	0
貸付金元金回収収入等	0
保証金収入	0
社会資本整備支出	0
物件費	0
補助費等	0
投資的経費補助	0
投資的経費単独	0
基金積立金	0
財政調整基金	0
減債基金	0
特定目的基金	0
定額運用基金	0
貸付金・出資金等	0
出資金	0
繰出金（他会計）	0
貸付金	0
保証金支出	0
社会資本整備等投資活動収支差額	0
行政活動キャッシュ・フロー収支差額	△ 999,975,865,000
Ⅲ 財務活動	
財務活動収入	0
都債	0
他会計借入金等	0
基金運用金借入	0
繰入金	0
財務活動支出	0
公債費（元金）	0
他会計借入金等償還	0
基金運用金償還	0
財務活動収支差額	0
収支差額合計	△ 999,975,865,000
一般会計繰入金	999,975,864,929
行政サービス活動	999,975,864,929
社会資本整備等投資活動	0
財務活動	0
一般会計繰出金	0
行政サービス活動	0
社会資本整備等投資活動	0
財務活動	0
前年度からの繰越金	71
形式収支	0

（５）正味

	開始残高相当	国庫支出金	負担金及繰入金等	受贈財産評価額
前期末残高	71	0	0	0
当期変動額		0	0	0
固定資産等の増減		0	0	0
都債等の増減				
その他会計間取引				
剰余金				
当期末残高	71	0	0	0

（６）有形固定資産及び

区　　分	前期末残高	当期増減額	当期末残高
有形固定資産	0	0	0
行政財産	0	0	0
建物	0	0	0
工作物	0	0	0
立木	0	0	0
船舶等	0	0	0
浮標等	0	0	0
土地	0	0	0
普通財産	0	0	0
建物	0	0	0
工作物	0	0	0
立木	0	0	0
船舶等	0	0	0
浮標等	0	0	0
土地	0	0	0
重要物品	0	0	0
インフラ資産	0	0	0
土地	0	0	0
土地以外	0	0	0
建設仮勘定	0	0	0
無形固定資産	0	0	0
行政財産	0	0	0
地上権	0	0	0
その他無形固定資産	0	0	0
普通財産	0	0	0
地上権	0	0	0
その他無形固定資産	0	0	0
インフラ資産	0	0	0
地上権	0	0	0
その他無形固定資産	0	0	0
計	0	0	0

財産変動計算書

自　平成２０年４月　１日
至　平成２１年３月３１日

（単位：円）

区市町村等移管相当額	会計間取引勘定	一般会計繰入金	その他剰余金	合計
0	0	0	0	71
0	0	0	△ 71	△ 71
0	0	0	0	0
	0	0		0
	0			0
			△ 71	△ 71
0	0	0	△ 71	0

無形固定資産附属明細書

（単位：円）

当期末減価償却累計額	当期償却額	差引当期末残高
0	0	0
0	0	0
0	0	0
0	0	0
0	0	0
0	0	0
0	0	0
0	0	0
0	0	0
0	0	0
0	0	0
0	0	0
0	0	0
0	0	0
0	0	0
0	0	0
0	0	0
0	0	0
0	0	0
0	0	0
0	0	0
0	0	0
0	0	0
0	0	0
0	0	0
0	0	0
0	0	0
0	0	0
0	0	0
0	0	0
0	0	0
0	0	0
0	0	0

2　地方消費税清算会計財務諸表

（1）財務諸表の概要

1　貸借対照表　（単位：円）

	平成20年度（平成21年3月31日現在）	平成19年度（平成20年3月31日現在）	増減額	増減率（%）
資産の部				
流動資産	94,257,032,383	83,473,140,507	10,783,891,876	12.9
固定資産	0	0	0	－
行政財産	0	0	0	－
普通財産	0	0	0	－
重要物品	0	0	0	－
インフラ資産	0	0	0	－
建設仮勘定	0	0	0	－
投資その他の資産	0	0	0	－
資産の部合計	94,257,032,383	83,473,140,507	10,783,891,876	12.9
負債の部				
流動負債	0	0	0	－
固定負債	0	0	0	－
負債の部合計	0	0	0	－
正味財産の部合計	94,257,032,383	83,473,140,507	10,783,891,876	12.9

2　行政コスト計算書　（単位：円）

	平成20年度（自　平成20年4月 1日　至　平成21年3月31日）	平成19年度（自　平成19年4月 1日　至　平成20年3月31日）	増減額	増減率（%）
行政収入	885,004,830,443	943,182,853,126	△ 58,178,022,683	△ 6.2
行政費用	544,003,033,594	609,167,392,209	△ 65,164,358,615	△ 10.7
行政収支差額	341,001,796,849	334,015,460,917	6,986,335,932	－
金融収入	2,562,686	2,677,922	△ 115,236	△ 4.3
金融費用	0	0	0	－
金融収支差額	2,562,686	2,677,922	△ 115,236	－
特別収入	0	0	0	－
特別費用	0	0	0	－
特別収支差額	0	0	0	－
当期収支差額	341,004,359,535	334,018,138,839	6,986,220,696	－
一般会計繰入金	0	0	0	－
一般会計繰出金	△ 330,220,467,659	△ 348,887,216,712	18,666,749,053	△ 5.4
再計	10,783,891,876	△ 14,869,077,873	25,652,969,749	－

3　キャッシュ・フロー計算書　（単位：円）

	平成20年度（自　平成20年4月 1日　至　平成21年3月31日）	平成19年度（自　平成19年4月 1日　至　平成20年3月31日）	増減額	増減率（%）
行政サービス活動収入	885,007,393,129	943,185,531,048	△ 58,178,137,919	△ 6.2
行政サービス活動支出	544,003,033,594	609,167,392,209	△ 65,164,358,615	△ 10.7
行政サービス活動収支差額	341,004,359,535	334,018,138,839	6,986,220,696	－
社会資本整備等投資活動収入	0	0	0	－
社会資本整備等投資活動支出	0	0	0	－
社会資本整備等投資活動収支差額	0	0	0	－
財務活動収入	0	0	0	－
財務活動支出	0	0	0	－
財務活動収支差額	0	0	0	－
収支差額合計	341,004,359,535	334,018,138,839	6,986,220,696	－
一般会計繰入金	0	0	0	－
一般会計繰出金	△ 330,220,467,659	△ 348,887,216,712	18,666,749,053	△ 5.4
前年度からの繰越金	83,473,140,507	98,342,218,380	△ 14,869,077,873	－
形式収支	94,257,032,383	83,473,140,507	10,783,891,876	－

（２）貸借対照表

（平成21年3月31日現在）

科　目	金額(円)	科　目	金額(円)
資産の部		負債の部	
Ⅰ　流動資産	94,257,032,383	Ⅰ　流動負債	0
現金預金	94,257,032,383	還付未済金	0
収入未済	0	都債	0
不納欠損引当金	0	短期借入金	0
基金積立金	0	他会計借入金	0
財政調整基金	0	基金運用金	0
減債基金	0	その他短期借入金	0
短期貸付金	0	未払金	0
貸倒引当金	0	支払繰延	0
その他流動資産	0	未払保証債務	0
Ⅱ　固定資産	0	その他未払金	0
1　行政財産	0	その他流動負債	0
1　有形固定資産	0	Ⅱ　固定負債	0
建物	0	都債	0
工作物	0	長期借入金	0
立木	0	他会計借入金	0
船舶等	0	基金運用金	0
浮標等	0	その他長期借入金	0
土地	0	退職給与引当金	0
2　無形固定資産	0	その他引当金	0
地上権	0	その他固定負債	0
その他無形固定資産	0	預り保証金	0
2　普通財産	0	その他固定負債	0
1　有形固定資産	0		
建物	0		
工作物	0		
立木	0		
船舶等	0		
浮標等	0		
土地	0		
2　無形固定資産	0		
地上権	0		
その他無形固定資産	0		
3　重要物品	0		
4　インフラ資産	0	負債の部合計	0
1　有形固定資産	0		
土地	0	正味財産の部	
土地以外	0	正味財産	94,257,032,383
2　無形固定資産	0	(うち当期正味財産増減額)	10,783,891,876
地上権	0		
その他無形固定資産	0		
5　建設仮勘定	0		
6　投資その他の資産	0		
有価証券及出資金	0		
公営企業会計出資金	0		
長期貸付金	0		
貸倒引当金	0		
その他債権	0		
基金積立金	0		
減債基金	0		
特定目的基金	0		
定額運用基金	0	正味財産の部合計	94,257,032,383
その他投資等	0		
資産の部合計	94,257,032,383	負債及び正味財産の部合計	94,257,032,383

（３）行政コスト計算書

自　平成２０年４月　１日
至　平成２１年３月３１日

科　目	金額（円）
通常収支の部	
Ⅰ 行政収支の部	341,001,796,849
1 行政収入	885,004,830,443
地方税	885,004,830,443
地方譲与税	0
地方特例交付金	0
国有提供施設等所在市町村助成交付金	0
税諸収入	0
国庫支出金	0
交通安全対策特別交付金	0
事業収入(特別会計)	0
分担金及負担金	0
使用料及手数料	0
財産収入	0
諸収入(受託事業収入)	0
諸収入	0
寄附金	0
繰入金	0
その他行政収入	0
2 行政費用	544,003,033,594
税連動経費	0
給与関係費	0
物件費	0
維持補修費	0
扶助費	0
補助費等	544,003,033,594
投資的経費補助	0
投資的経費単独	0
投資的経費国直轄	0
出資金(出捐金等)	0
繰出金	0
減価償却費	0
債務保証費	0
不納欠損引当金繰入額	0
貸倒引当金繰入額	0
退職給与引当金繰入額	0
その他引当金繰入額	0
その他行政費用	0
Ⅱ 金融収支の部	2,562,686
1 金融収入	2,562,686
受取利息及配当金	2,562,686
2 金融費用	0
公債費(利子)	0
都債発行費	0
都債発行差金	0
他会計借入金利子等	0
通常収支差額	341,004,359,535
特別収支の部	0
1 特別収入	0
固定資産売却益	0
その他特別収入	0
2 特別費用	0
固定資産売却損	0
固定資産除却損	0
災害復旧費	0
不納欠損額	0
貸倒損失	0
その他特別費用	0
当期収支差額	341,004,359,535
一般会計繰入金	0
一般会計繰出金	△ 330,220,467,659
再計(一般会計繰入金繰出金調整後)	10,783,891,876

（４）キャッシュ・フロー計算書

自　平成２０年４月　１日
至　平成２１年３月３１日

科　　目	金額（円）
Ⅰ 行政サービス活動	
税収等	885,004,830,443
地方税	885,004,830,443
地方譲与税	0
地方特例交付金	0
国有提供施設等所在市町村助成交付金	0
税諸収入	0
国庫支出金等	0
国庫支出金	0
交通安全対策特別交付金	0
業務収入その他	0
事業収入（特別会計）	0
分担金及負担金	0
使用料及手数料	0
財産収入	0
諸収入（受託事業収入）	0
諸収入	0
寄附金	0
繰入金	0
金融収入	2,562,686
受取利息及配当金	2,562,686
税連動経費	0
税連動経費	0
行政支出	544,003,033,594
給与関係費	0
物件費	0
維持補修費	0
扶助費	0
補助費等	544,003,033,594
投資的経費補助	0
投資的経費単独	0
投資的経費国直轄	0
出資金（出捐金等）	0
繰出金	0
金融支出	0
公債費（利子・手数料）	0
他会計借入金利子等	0
特別支出	0
災害復旧事業支出	0
行政サービス活動収支差額	341,004,359,535

科　　目	金額（円）
Ⅱ 社会資本整備等投資活動	
国庫支出金等	0
国庫支出金	0
分担金及負担金	0
繰入金等	0
財産収入	0
財産売払収入	0
基金繰入金	0
財政調整基金	0
減債基金	0
特定目的基金	0
定額運用基金	0
貸付金元金回収収入等	0
保証金収入	0
社会資本整備支出	0
物件費	0
補助費等	0
投資的経費補助	0
投資的経費単独	0
基金積立金	0
財政調整基金	0
減債基金	0
特定目的基金	0
定額運用基金	0
貸付金・出資金等	0
出資金	0
繰出金（他会計）	0
貸付金	0
保証金支出	0
社会資本整備等投資活動収支差額	0
行政活動キャッシュ・フロー収支差額	341,004,359,535
Ⅲ 財務活動	
財務活動収入	0
都債	0
他会計借入金等	0
基金運用金借入	0
繰入金	0
財務活動支出	0
公債費（元金）	0
他会計借入金等償還	0
基金運用金償還	0
財務活動収支差額	0
収支差額合計	341,004,359,535
一般会計繰入金	0
行政サービス活動	0
社会資本整備等投資活動	0
財務活動	0
一般会計繰出金	△ 330,220,467,659
行政サービス活動	△ 330,220,467,659
社会資本整備等投資活動	0
財務活動	0
前年度からの繰越金	83,473,140,507
形式収支	94,257,032,383

（５）正味

	開始残高相当	国庫支出金	負担金及繰入金等	受贈財産評価額
前期末残高	97,656,923,927	0	0	0
当期変動額		0	0	0
固定資産等の増減		0	0	0
都債等の増減				
その他会計間取引				
剰余金				
当期末残高	97,656,923,927	0	0	0

（６）有形固定資産及び

区　　分	前期末残高	当期増減額	当期末残高
有形固定資産	0	0	0
行政財産	0	0	0
建物	0	0	0
工作物	0	0	0
立木	0	0	0
船舶等	0	0	0
浮標等	0	0	0
土地	0	0	0
普通財産	0	0	0
建物	0	0	0
工作物	0	0	0
立木	0	0	0
船舶等	0	0	0
浮標等	0	0	0
土地	0	0	0
重要物品	0	0	0
インフラ資産	0	0	0
土地	0	0	0
土地以外	0	0	0
建設仮勘定	0	0	0
無形固定資産	0	0	0
行政財産	0	0	0
地上権	0	0	0
その他無形固定資産	0	0	0
普通財産	0	0	0
地上権	0	0	0
その他無形固定資産	0	0	0
インフラ資産	0	0	0
地上権	0	0	0
その他無形固定資産	0	0	0
計	0	0	0

財産変動計算書

自　平成２０年４月　１日
至　平成２１年３月３１日

（単位：円）

区市町村等移管相当額	会計間取引勘定	一般会計繰入金	その他剰余金	合計
0	0	0	△ 14,183,783,420	83,473,140,507
0	0	0	10,783,891,876	10,783,891,876
0	0	0		0
	0	0		0
	0			0
			10,783,891,876	10,783,891,876
0	0	0	△ 3,399,891,544	94,257,032,383

無形固定資産附属明細書

（単位：円）

当期末減価償却累計額	当期償却額	差引当期末残高
0	0	0
0	0	0
0	0	0
0	0	0
0	0	0
0	0	0
0	0	0
0	0	0
0	0	0
0	0	0
0	0	0
0	0	0
0	0	0
0	0	0
0	0	0
0	0	0
0	0	0
0	0	0
0	0	0
0	0	0
0	0	0
0	0	0
0	0	0
0	0	0
0	0	0
0	0	0
0	0	0
0	0	0
0	0	0
0	0	0
0	0	0
0	0	0
0	0	0

3　小笠原諸島生活再建資金会計財務諸表

（1）財務諸表の概要

1　貸借対照表　（単位:円）

	平成20年度（平成21年3月31日現在）	平成19年度（平成20年3月31日現在）	増減額	増減率（%）
資産の部				
流動資産	722,101,282	712,159,303	9,941,979	1.4
固定資産	96,890,000	102,690,000	△ 5,800,000	△ 5.6
行政財産	0	0	0	－
普通財産	0	0	0	－
重要物品	0	0	0	－
インフラ資産	0	0	0	－
建設仮勘定	0	0	0	－
投資その他の資産	96,890,000	102,690,000	△ 5,800,000	△ 5.6
資産の部合計	818,991,282	814,849,303	4,141,979	0.5
負債の部				
流動負債	0	0	0	－
固定負債	0	0	0	－
負債の部合計	0	0	0	－
正味財産の部合計	818,991,282	814,849,303	4,141,979	0.5

2　行政コスト計算書　（単位:円）

	平成20年度（自　平成20年4月 1日　至　平成21年3月31日）	平成19年度（自　平成19年4月 1日　至　平成20年3月31日）	増減額	増減率（%）
行政収入	2,791,973	12,576,849	△ 9,784,876	△ 77.8
行政費用	0	0	0	－
行政収支差額	2,791,973	12,576,849	△ 9,784,876	－
金融収入	1,350,006	1,403,743	△ 53,737	△ 3.8
金融費用	0	0	0	－
金融収支差額	1,350,006	1,403,743	△ 53,737	－
特別収入	0	0	0	－
特別費用	0	0	0	－
特別収支差額	0	0	0	－
当期収支差額	4,141,979	13,980,592	△ 9,838,613	－
一般会計繰入金	0	0	0	－
一般会計繰出金	0	0	0	－
再計	4,141,979	13,980,592	△ 9,838,613	－

3　キャッシュ・フロー計算書　（単位:円）

	平成20年度（自　平成20年4月 1日　至　平成21年3月31日）	平成19年度（自　平成19年4月 1日　至　平成20年3月31日）	増減額	増減率（%）
行政サービス活動収入	6,625,480	6,312,584	312,896	5.0
行政サービス活動支出	0	0	0	－
行政サービス活動収支差額	6,625,480	6,312,584	312,896	－
社会資本整備等投資活動収入	23,101,000	34,188,000	△ 11,087,000	△ 32.4
社会資本整備等投資活動支出	18,500,000	0	18,500,000	－
社会資本整備等投資活動収支差額	4,601,000	34,188,000	△ 29,587,000	－
財務活動収入	0	0	0	－
財務活動支出	0	0	0	－
財務活動収支差額	0	0	0	－
収支差額合計	11,226,480	40,500,584	△ 29,274,104	－
一般会計繰入金	0	0	0	－
一般会計繰出金	0	0	0	－
前年度からの繰越金	608,347,895	567,847,311	40,500,584	－
形式収支	619,574,375	608,347,895	11,226,480	－

（２）貸借対照表

（平成21年3月31日現在）

科　目	金額(円)	科　目	金額(円)
資産の部		負債の部	
Ⅰ　流動資産	722,101,282	Ⅰ　流動負債	0
現金預金	619,574,375	還付未済金	0
収入未済	79,261,907	都債	0
不納欠損引当金	0	短期借入金	0
基金積立金	0	他会計借入金	0
財政調整基金	0	基金運用金	0
減債基金	0	その他短期借入金	0
短期貸付金	23,265,000	未払金	0
貸倒引当金	0	支払繰延	0
その他流動資産	0	未払保証債務	0
Ⅱ　固定資産	96,890,000	その他未払金	0
1　行政財産	0	その他流動負債	0
1　有形固定資産	0	Ⅱ　固定負債	0
建物	0	都債	0
工作物	0	長期借入金	0
立木	0	他会計借入金	0
船舶等	0	基金運用金	0
浮標等	0	その他長期借入金	0
土地	0	退職給与引当金	0
2　無形固定資産	0	その他引当金	0
地上権	0	その他固定負債	0
その他無形固定資産	0	預り保証金	0
2　普通財産	0	その他固定負債	0
1　有形固定資産	0		
建物	0		
工作物	0		
立木	0		
船舶等	0		
浮標等	0		
土地	0		
2　無形固定資産	0		
地上権	0		
その他無形固定資産	0		
3　重要物品	0		
4　インフラ資産	0	負債の部合計	0
1　有形固定資産	0		
土地	0	正味財産の部	
土地以外	0	正味財産	818,991,282
2　無形固定資産	0	(うち当期正味財産増減額)	4,141,979
地上権	0		
その他無形固定資産	0		
5　建設仮勘定	0		
6　投資その他の資産	96,890,000		
有価証券及出資金	0		
公営企業会計出資金	0		
長期貸付金	96,890,000		
貸倒引当金	0		
その他債権	0		
基金積立金	0		
減債基金	0		
特定目的基金	0		
定額運用基金	0	正味財産の部合計	818,991,282
その他投資等	0		
資産の部合計	818,991,282	負債及び正味財産の部合計	818,991,282

（３）行政コスト計算書

自　平成２０年４月　１日
至　平成２１年３月３１日

科　目	金額（円）
通常収支の部	
Ⅰ 行政収支の部	2,791,973
1 行政収入	2,791,973
地方税	0
地方譲与税	0
地方特例交付金	0
国有提供施設等所在市町村助成交付金	0
税諸収入	0
国庫支出金	0
交通安全対策特別交付金	0
事業収入(特別会計)	2,790,173
分担金及負担金	0
使用料及手数料	0
財産収入	0
諸収入(受託事業収入)	0
諸収入	1,800
寄附金	0
繰入金	0
その他行政収入	0
2 行政費用	0
税連動経費	0
給与関係費	0
物件費	0
維持補修費	0
扶助費	0
補助費等	0
投資的経費補助	0
投資的経費単独	0
投資的経費国直轄	0
出資金(出捐金等)	0
繰出金	0
減価償却費	0
債務保証費	0
不納欠損引当金繰入額	0
貸倒引当金繰入額	0
退職給与引当金繰入額	0
その他引当金繰入額	0
その他行政費用	0
Ⅱ 金融収支の部	1,350,006
1 金融収入	1,350,006
受取利息及配当金	1,350,006
2 金融費用	0
公債費(利子)	0
都債発行費	0
都債発行差金	0
他会計借入金利子等	0
通常収支差額	4,141,979
特別収支の部	0
1 特別収入	0
固定資産売却益	0
その他特別収入	0
2 特別費用	0
固定資産売却損	0
固定資産除却損	0
災害復旧費	0
不納欠損額	0
貸倒損失	0
その他特別費用	0
当期収支差額	4,141,979
一般会計繰入金	0
一般会計繰出金	0
再計(一般会計繰入金繰出金調整後)	4,141,979

（４）キャッシュ・フロー計算書

自　平成２０年４月　１日
至　平成２１年３月３１日

科　　目	金額（円）
Ⅰ 行政サービス活動	
税収等	0
地方税	0
地方譲与税	0
地方特例交付金	0
国有提供施設等所在市町村助成交付金	0
税諸収入	0
国庫支出金等	0
国庫支出金	0
交通安全対策特別交付金	0
業務収入その他	5,275,474
事業収入（特別会計）	5,018,730
分担金及負担金	0
使用料及手数料	0
財産収入	0
諸収入（受託事業収入）	0
諸収入	256,744
寄附金	0
繰入金	0
金融収入	1,350,006
受取利息及配当金	1,350,006
税連動経費	0
税連動経費	0
行政支出	0
給与関係費	0
物件費	0
維持補修費	0
扶助費	0
補助費等	0
投資的経費補助	0
投資的経費単独	0
投資的経費国直轄	0
出資金（出捐金等）	0
繰出金	0
金融支出	0
公債費（利子・手数料）	0
他会計借入金利子等	0
特別支出	0
災害復旧事業支出	0
行政サービス活動収支差額	6,625,480

科　　目	金額（円）
Ⅱ 社会資本整備等投資活動	
国庫支出金等	0
国庫支出金	0
分担金及負担金	0
繰入金等	0
財産収入	0
財産売払収入	0
基金繰入金	0
財政調整基金	0
減債基金	0
特定目的基金	0
定額運用基金	0
貸付金元金回収収入等	23,101,000
保証金収入	0
社会資本整備支出	0
物件費	0
補助費等	0
投資的経費補助	0
投資的経費単独	0
基金積立金	0
財政調整基金	0
減債基金	0
特定目的基金	0
定額運用基金	0
貸付金・出資金等	18,500,000
出資金	0
繰出金（他会計）	0
貸付金	18,500,000
保証金支出	0
社会資本整備等投資活動収支差額	4,601,000
行政活動キャッシュ・フロー収支差額	11,226,480
Ⅲ 財務活動	
財務活動収入	0
都債	0
他会計借入金等	0
基金運用金借入	0
繰入金	0
財務活動支出	0
公債費（元金）	0
他会計借入金等償還	0
基金運用金償還	0
財務活動収支差額	0
収支差額合計	11,226,480
一般会計繰入金	0
行政サービス活動	0
社会資本整備等投資活動	0
財務活動	0
一般会計繰出金	0
行政サービス活動	0
社会資本整備等投資活動	0
財務活動	0
前年度からの繰越金	608,347,895
形式収支	619,574,375

（５）正味

	開始残高相当	国庫支出金	負担金及繰入金等	受贈財産評価額
前期末残高	856,337,227	0	0	0
当期変動額		0	0	0
固定資産等の増減		0	0	0
都債等の増減				
その他会計間取引				
剰余金				
当期末残高	856,337,227	0	0	0

（６）有形固定資産及び

区　　分	前期末残高	当期増減額	当期末残高
有形固定資産	0	0	0
行政財産	0	0	0
建物	0	0	0
工作物	0	0	0
立木	0	0	0
船舶等	0	0	0
浮標等	0	0	0
土地	0	0	0
普通財産	0	0	0
建物	0	0	0
工作物	0	0	0
立木	0	0	0
船舶等	0	0	0
浮標等	0	0	0
土地	0	0	0
重要物品	0	0	0
インフラ資産	0	0	0
土地	0	0	0
土地以外	0	0	0
建設仮勘定	0	0	0
無形固定資産	0	0	0
行政財産	0	0	0
地上権	0	0	0
その他無形固定資産	0	0	0
普通財産	0	0	0
地上権	0	0	0
その他無形固定資産	0	0	0
インフラ資産	0	0	0
地上権	0	0	0
その他無形固定資産	0	0	0
計	0	0	0

財産変動計算書

自　平成２０年４月　１日
至　平成２１年３月３１日

（単位：円）

区市町村等移管相当額	会計間取引勘定	一般会計繰入金	その他剰余金	合計
0	0	0	△ 41,487,924	814,849,303
0	0	0	4,141,979	4,141,979
0	0	0		0
	0	0		0
	0			0
			4,141,979	4,141,979
0	0	0	△ 37,345,945	818,991,282

無形固定資産附属明細書

（単位：円）

当期末減価償却累計額	当期償却額	差引当期末残高
0	0	0
0	0	0
0	0	0
0	0	0
0	0	0
0	0	0
0	0	0
0	0	0
0	0	0
0	0	0
0	0	0
0	0	0
0	0	0
0	0	0
0	0	0
0	0	0
0	0	0
0	0	0
0	0	0
0	0	0
0	0	0
0	0	0
0	0	0
0	0	0
0	0	0
0	0	0
0	0	0
0	0	0
0	0	0
0	0	0
0	0	0

4　母子福祉貸付資金会計財務諸表

（1）財務諸表の概要

1　貸借対照表　（単位：円）

	平成20年度（平成21年3月31日現在）	平成19年度（平成20年3月31日現在）	増減額	増減率（%）
資産の部				
流動資産	8,570,169,111	8,580,708,925	△ 10,539,814	△ 0.1
固定資産	27,620,969,326	26,477,701,105	1,143,268,221	4.3
行政財産	0	0	0	－
普通財産	0	0	0	－
重要物品	0	0	0	－
インフラ資産	0	0	0	－
建設仮勘定	0	0	0	－
投資その他の資産	27,620,969,326	26,477,701,105	1,143,268,221	4.3
資産の部合計	36,191,138,437	35,058,410,030	1,132,728,407	3.2
負債の部				
流動負債	20,356	0	20,356	－
固定負債	23,590,814,600	22,835,736,600	755,078,000	3.3
負債の部合計	23,590,834,956	22,835,736,600	755,098,356	3.3
正味財産の部合計	12,600,303,481	12,222,673,430	377,630,051	3.1

2　行政コスト計算書　（単位：円）

	平成20年度（自　平成20年4月 1日　至　平成21年3月31日）	平成19年度（自　平成19年4月 1日　至　平成20年3月31日）	増減額	増減率（%）
行政収入	9,292,638	12,672,419	△ 3,379,781	△ 26.7
行政費用	152,950,602	167,588,990	△ 14,638,388	△ 8.7
行政収支差額	△ 143,657,964	△ 154,916,571	11,258,607	－
金融収入	839,015	1,104,504	△ 265,489	△ 24.0
金融費用	0	0	0	－
金融収支差額	839,015	1,104,504	△ 265,489	－
特別収入	0	24,000	△ 24,000	△ 100.0
特別費用	0	496,541	△ 496,541	△ 100.0
特別収支差額	0	△ 472,541	472,541	－
当期収支差額	△ 142,818,949	△ 154,284,608	11,465,659	－
一般会計繰入金	142,910,000	138,547,000	4,363,000	3.1
一般会計繰出金	0	0	0	－
再計	91,051	△ 15,737,608	15,828,659	－

3　キャッシュ・フロー計算書　（単位：円）

	平成20年度（自　平成20年4月 1日　至　平成21年3月31日）	平成19年度（自　平成19年4月 1日　至　平成20年3月31日）	増減額	増減率（%）
行政サービス活動収入	11,149,299	12,575,829	△ 1,426,530	△ 11.3
行政サービス活動支出	136,462,224	132,736,762	3,725,462	2.8
行政サービス活動収支差額	△ 125,312,925	△ 120,160,933	△ 5,151,992	－
社会資本整備等投資活動収入	2,207,785,660	2,136,850,192	70,935,468	3.3
社会資本整備等投資活動支出	3,884,830,063	3,784,444,125	100,385,938	2.7
社会資本整備等投資活動収支差額	△ 1,677,044,403	△ 1,647,593,933	△ 29,450,470	－
財務活動収入	755,078,000	1,126,136,000	△ 371,058,000	△ 32.9
財務活動支出	0	0	0	－
財務活動収支差額	755,078,000	1,126,136,000	△ 371,058,000	－
収支差額合計	△ 1,047,279,328	△ 641,618,866	△ 405,660,462	－
一般会計繰入金	520,449,000	701,615,000	△ 181,166,000	△ 25.8
一般会計繰出金	0	0	0	－
前年度からの繰越金	883,391,304	823,395,170	59,996,134	－
形式収支	356,560,976	883,391,304	△ 526,830,328	－

（２）貸借対照表

（平成21年3月31日現在）

科　目	金額(円)	科　目	金額(円)
資産の部		負債の部	
Ⅰ　流動資産	8,570,169,111	Ⅰ　流動負債	20,356
現金預金	356,560,976	還付未済金	20,356
収入未済	6,139,651,995	都債	0
不納欠損引当金	△ 20,845,224	短期借入金	0
基金積立金	0	他会計借入金	0
財政調整基金	0	基金運用金	0
減債基金	0	その他短期借入金	0
短期貸付金	2,096,059,000	未払金	0
貸倒引当金	△ 1,257,636	支払繰延	0
その他流動資産	0	未払保証債務	0
Ⅱ　固定資産	27,620,969,326	その他未払金	0
1　行政財産	0	その他流動負債	0
1　有形固定資産	0	Ⅱ　固定負債	23,590,814,600
建物	0	都債	23,590,814,600
工作物	0	長期借入金	0
立木	0	他会計借入金	0
船舶等	0	基金運用金	0
浮標等	0	その他長期借入金	0
土地	0	退職給与引当金	0
2　無形固定資産	0	その他引当金	0
地上権	0	その他固定負債	0
その他無形固定資産	0	預り保証金	0
2　普通財産	0	その他固定負債	0
1　有形固定資産	0		
建物	0		
工作物	0		
立木	0		
船舶等	0		
浮標等	0		
土地	0		
2　無形固定資産	0		
地上権	0		
その他無形固定資産	0		
3　重要物品	0		
4　インフラ資産	0	負債の部合計	23,590,834,956
1　有形固定資産	0		
土地	0	正味財産の部	
土地以外	0	正味財産	12,600,303,481
2　無形固定資産	0	(うち当期正味財産増減額)	377,630,051
地上権	0		
その他無形固定資産	0		
5　建設仮勘定	0		
6　投資その他の資産	27,620,969,326		
有価証券及出資金	0		
公営企業会計出資金	0		
長期貸付金	27,637,551,857		
貸倒引当金	△ 16,582,531		
その他債権	0		
基金積立金	0		
減債基金	0		
特定目的基金	0		
定額運用基金	0	正味財産の部合計	12,600,303,481
その他投資等	0		
資産の部合計	36,191,138,437	負債及び正味財産の部合計	36,191,138,437

（３）行政コスト計算書

自　平成２０年４月　１日
至　平成２１年３月３１日

科　目	金額（円）
通常収支の部	
Ⅰ 行政収支の部	△ 143,657,964
1 行政収入	9,292,638
地方税	0
地方譲与税	0
地方特例交付金	0
国有提供施設等所在市町村助成交付金	0
税諸収入	0
国庫支出金	0
交通安全対策特別交付金	0
事業収入(特別会計)	9,292,638
分担金及負担金	0
使用料及手数料	0
財産収入	0
諸収入(受託事業収入)	0
諸収入	0
寄附金	0
繰入金	0
その他行政収入	0
2 行政費用	152,950,602
税連動経費	0
給与関係費	45,658
物件費	1,868,005
維持補修費	0
扶助費	0
補助費等	134,548,561
投資的経費補助	0
投資的経費単独	0
投資的経費国直轄	0
出資金(出捐金等)	0
繰出金	0
減価償却費	0
債務保証費	0
不納欠損引当金繰入額	12,890,680
貸倒引当金繰入額	3,597,698
退職給与引当金繰入額	0
その他引当金繰入額	0
その他行政費用	0
Ⅱ 金融収支の部	839,015
1 金融収入	839,015
受取利息及配当金	839,015
2 金融費用	0
公債費(利子)	0
都債発行費	0
都債発行差金	0
他会計借入金利子等	0
通常収支差額	△ 142,818,949
特別収支の部	0
1 特別収入	0
固定資産売却益	0
その他特別収入	0
2 特別費用	0
固定資産売却損	0
固定資産除却損	0
災害復旧費	0
不納欠損額	0
貸倒損失	0
その他特別費用	0
当期収支差額	△ 142,818,949
一般会計繰入金	142,910,000
一般会計繰出金	0
再計(一般会計繰入金繰出金調整後)	91,051

（４）キャッシュ・フロー計算書

自　平成２０年４月　１日
至　平成２１年３月３１日

科　　目	金額（円）
Ⅰ 行政サービス活動	
税収等	0
地方税	0
地方譲与税	0
地方特例交付金	0
国有提供施設等所在市町村助成交付金	0
税諸収入	0
国庫支出金等	0
国庫支出金	0
交通安全対策特別交付金	0
業務収入その他	10,310,284
事業収入（特別会計）	10,310,284
分担金及負担金	0
使用料及手数料	0
財産収入	0
諸収入（受託事業収入）	0
諸収入	0
寄附金	0
繰入金	0
金融収入	839,015
受取利息及配当金	839,015
税連動経費	0
税連動経費	0
行政支出	136,462,224
給与関係費	45,658
物件費	1,868,005
維持補修費	0
扶助費	0
補助費等	134,548,561
投資的経費補助	0
投資的経費単独	0
投資的経費国直轄	0
出資金（出捐金等）	0
繰出金	0
金融支出	0
公債費（利子・手数料）	0
他会計借入金利子等	0
特別支出	0
災害復旧事業支出	0
行政サービス活動収支差額	△ 125,312,925

科　　目	金額（円）
Ⅱ 社会資本整備等投資活動	
国庫支出金等	0
国庫支出金	0
分担金及負担金	0
繰入金等	0
財産収入	0
財産売払収入	0
基金繰入金	0
財政調整基金	0
減債基金	0
特定目的基金	0
定額運用基金	0
貸付金元金回収収入等	2,207,785,660
保証金収入	0
社会資本整備支出	0
物件費	0
補助費等	0
投資的経費補助	0
投資的経費単独	0
基金積立金	0
財政調整基金	0
減債基金	0
特定目的基金	0
定額運用基金	0
貸付金・出資金等	3,884,830,063
出資金	0
繰出金（他会計）	0
貸付金	3,884,830,063
保証金支出	0
社会資本整備等投資活動収支差額	△ 1,677,044,403
行政活動キャッシュ・フロー収支差額	△ 1,802,357,328
Ⅲ 財務活動	
財務活動収入	755,078,000
都債	755,078,000
他会計借入金等	0
基金運用金借入	0
繰入金	0
財務活動支出	0
公債費（元金）	0
他会計借入金等償還	0
基金運用金償還	0
財務活動収支差額	755,078,000
収支差額合計	△ 1,047,279,328
一般会計繰入金	520,449,000
行政サービス活動	142,910,000
社会資本整備等投資活動	377,539,000
財務活動	0
一般会計繰出金	0
行政サービス活動	0
社会資本整備等投資活動	0
財務活動	0
前年度からの繰越金	883,391,304
形式収支	356,560,976

（５）正味

	開始残高相当	国庫支出金	負担金及繰入金等	受贈財産評価額
前期末残高	11,715,986,608	0	0	0
当期変動額		0	0	0
固定資産等の増減		0	0	0
都債等の増減				
その他会計間取引				
剰余金				
当期末残高	11,715,986,608	0	0	0

（６）有形固定資産及び

区　　分	前期末残高	当期増減額	当期末残高
有形固定資産	0	0	0
行政財産	0	0	0
建物	0	0	0
工作物	0	0	0
立木	0	0	0
船舶等	0	0	0
浮標等	0	0	0
土地	0	0	0
普通財産	0	0	0
建物	0	0	0
工作物	0	0	0
立木	0	0	0
船舶等	0	0	0
浮標等	0	0	0
土地	0	0	0
重要物品	0	0	0
インフラ資産	0	0	0
土地	0	0	0
土地以外	0	0	0
建設仮勘定	0	0	0
無形固定資産	0	0	0
行政財産	0	0	0
地上権	0	0	0
その他無形固定資産	0	0	0
普通財産	0	0	0
地上権	0	0	0
その他無形固定資産	0	0	0
インフラ資産	0	0	0
地上権	0	0	0
その他無形固定資産	0	0	0
計	0	0	0

財産変動計算書

自 平成２０年４月 １日
至 平成２１年３月３１日

（単位：円）

区市町村等移管相当額	会計間取引勘定	一般会計繰入金	その他剰余金	合計
0	0	1,066,546,000	△ 559,859,178	12,222,673,430
0	0	377,539,000	91,051	377,630,051
0	0	377,539,000		377,539,000
	0	0		0
	0			0
			91,051	91,051
0	0	1,444,085,000	△ 559,768,127	12,600,303,481

無形固定資産附属明細書

（単位：円）

当期末減価償却累計額	当期償却額	差引当期末残高
0	0	0
0	0	0
0	0	0
0	0	0
0	0	0
0	0	0
0	0	0
0	0	0
0	0	0
0	0	0
0	0	0
0	0	0
0	0	0
0	0	0
0	0	0
0	0	0
0	0	0
0	0	0
0	0	0
0	0	0
0	0	0
0	0	0
0	0	0
0	0	0
0	0	0
0	0	0
0	0	0
0	0	0
0	0	0
0	0	0
0	0	0

5　心身障害者扶養年金会計財務諸表

（1）財務諸表の概要

1　貸借対照表　（単位：円）

	平成20年度（平成21年3月31日現在）	平成19年度（平成20年3月31日現在）	増減額	増減率（%）
資産の部				
流動資産	5,017,055	22,166,055	△ 17,149,000	△ 77.4
固定資産	95,276,965,270	46,604,877,375	48,672,087,895	104.4
行政財産	0	0	0	－
普通財産	0	0	0	－
重要物品	0	0	0	－
インフラ資産	0	0	0	－
建設仮勘定	0	0	0	－
投資その他の資産	95,276,965,270	46,604,877,375	48,672,087,895	104.4
資産の部合計	95,281,982,325	46,627,043,430	48,654,938,895	104.3
負債の部				
流動負債	0	0	0	－
固定負債	0	0	0	－
負債の部合計	0	0	0	－
正味財産の部合計	95,281,982,325	46,627,043,430	48,654,938,895	104.3

2　行政コスト計算書　（単位：円）

	平成20年度（自　平成20年4月 1日　至　平成21年3月31日）	平成19年度（自　平成19年4月 1日　至　平成20年3月31日）	増減額	増減率（%）
行政収入	2,276,900	9,521,050	△ 7,244,150	△ 76.1
行政費用	12,683,173,919	47,549,062,455	△ 34,865,888,536	△ 73.3
行政収支差額	△ 12,680,897,019	△ 47,539,541,405	34,858,644,386	－
金融収入	836,103,838	332,520,724	503,583,114	151.4
金融費用	0	0	0	－
金融収支差額	836,103,838	332,520,724	503,583,114	－
特別収入	0	0	0	－
特別費用	267,924	510,000	△ 242,076	△ 47.5
特別収支差額	△ 267,924	△ 510,000	242,076	－
当期収支差額	△ 11,845,061,105	△ 47,207,530,681	35,362,469,576	－
一般会計繰入金	0	79,916,704,337	△ 79,916,704,337	△ 100.0
一般会計繰出金	0	0	0	－
再計	△ 11,845,061,105	32,709,173,656	△ 44,554,234,761	－

3　キャッシュ・フロー計算書　（単位：円）

	平成20年度（自　平成20年4月 1日　至　平成21年3月31日）	平成19年度（自　平成19年4月 1日　至　平成20年3月31日）	増減額	増減率（%）
行政サービス活動収入	838,762,538	336,300,774	502,461,764	149.4
行政サービス活動支出	12,682,541,774	47,548,250,379	△ 34,865,708,605	△ 73.3
行政サービス活動収支差額	△ 11,843,779,236	△ 47,211,949,605	35,368,170,369	－
社会資本整備等投資活動収入	12,662,752,418	47,449,540,000	△ 34,786,787,582	△ 73.3
社会資本整備等投資活動支出	61,334,840,313	80,154,028,594	△ 18,819,188,281	△ 23.5
社会資本整備等投資活動収支差額	△ 48,672,087,895	△ 32,704,488,594	△ 15,967,599,301	－
財務活動収入	0	0	0	－
財務活動支出	0	0	0	－
財務活動収支差額	0	0	0	－
収支差額合計	△ 60,515,867,131	△ 79,916,438,199	19,400,571,068	－
一般会計繰入金	60,500,000,000	79,916,704,337	△ 19,416,704,337	△ 24.3
一般会計繰出金	0	0	0	－
前年度からの繰越金	15,867,131	15,600,993	266,138	－
形式収支	0	15,867,131	△ 15,867,131	－

（２）貸借対照表

（平成21年3月31日現在）

科　目	金額(円)	科　目	金額(円)
資産の部		負債の部	
Ⅰ　流動資産	5,017,055	Ⅰ　流動負債	0
現金預金	0	還付未済金	0
収入未済	5,649,200	都債	0
不納欠損引当金	△ 632,145	短期借入金	0
基金積立金	0	他会計借入金	0
財政調整基金	0	基金運用金	0
減債基金	0	その他短期借入金	0
短期貸付金	0	未払金	0
貸倒引当金	0	支払繰延	0
その他流動資産	0	未払保証債務	0
Ⅱ　固定資産	95,276,965,270	その他未払金	0
1　行政財産	0	その他流動負債	0
1　有形固定資産	0	Ⅱ　固定負債	0
建物	0	都債	0
工作物	0	長期借入金	0
立木	0	他会計借入金	0
船舶等	0	基金運用金	0
浮標等	0	その他長期借入金	0
土地	0	退職給与引当金	0
2　無形固定資産	0	その他引当金	0
地上権	0	その他固定負債	0
その他無形固定資産	0	預り保証金	0
2　普通財産	0	その他固定負債	0
1　有形固定資産	0		
建物	0		
工作物	0		
立木	0		
船舶等	0		
浮標等	0		
土地	0		
2　無形固定資産	0		
地上権	0		
その他無形固定資産	0		
3　重要物品	0		
4　インフラ資産	0	負債の部合計	0
1　有形固定資産	0		
土地	0	正味財産の部	
土地以外	0	正味財産	95,281,982,325
2　無形固定資産	0	(うち当期正味財産増減額)	48,654,938,895
地上権	0		
その他無形固定資産	0		
5　建設仮勘定	0		
6　投資その他の資産	95,276,965,270		
有価証券及出資金	0		
公営企業会計出資金	0		
長期貸付金	0		
貸倒引当金	0		
その他債権	0		
基金積立金	95,276,965,270		
減債基金	0		
特定目的基金	95,276,965,270		
定額運用基金	0	正味財産の部合計	95,281,982,325
その他投資等	0		
資産の部合計	95,281,982,325	負債及び正味財産の部合計	95,281,982,325

（３）行政コスト計算書

自　平成２０年４月　１日
至　平成２１年３月３１日

科　目	金額（円）
通常収支の部	
Ⅰ 行政収支の部	△ 12,680,897,019
1 行政収入	2,276,900
地方税	0
地方譲与税	0
地方特例交付金	0
国有提供施設等所在市町村助成交付金	0
税諸収入	0
国庫支出金	0
交通安全対策特別交付金	0
事業収入(特別会計)	460,000
分担金及負担金	0
使用料及手数料	0
財産収入	0
諸収入(受託事業収入)	0
諸収入	1,816,900
寄附金	0
繰入金	0
その他行政収入	0
2 行政費用	12,683,173,919
税連動経費	0
給与関係費	0
物件費	16,953,255
維持補修費	0
扶助費	0
補助費等	12,665,588,519
投資的経費補助	0
投資的経費単独	0
投資的経費国直轄	0
出資金(出捐金等)	0
繰出金	0
減価償却費	0
債務保証費	0
不納欠損引当金繰入額	632,145
貸倒引当金繰入額	0
退職給与引当金繰入額	0
その他引当金繰入額	0
その他行政費用	0
Ⅱ 金融収支の部	836,103,838
1 金融収入	836,103,838
受取利息及配当金	836,103,838
2 金融費用	0
公債費(利子)	0
都債発行費	0
都債発行差金	0
他会計借入金利子等	0
通常収支差額	△ 11,844,793,181
特別収支の部	△ 267,924
1 特別収入	0
固定資産売却益	0
その他特別収入	0
2 特別費用	267,924
固定資産売却損	0
固定資産除却損	0
災害復旧費	0
不納欠損額	267,924
貸倒損失	0
その他特別費用	0
当期収支差額	△ 11,845,061,105
一般会計繰入金	0
一般会計繰出金	0
再計(一般会計繰入金繰出金調整後)	△ 11,845,061,105

（４）キャッシュ・フロー計算書

自　平成２０年４月　１日
至　平成２１年３月３１日

科　　目	金額（円）
Ⅰ 行政サービス活動	
税収等	0
地方税	0
地方譲与税	0
地方特例交付金	0
国有提供施設等所在市町村助成交付金	0
税諸収入	0
国庫支出金等	0
国庫支出金	0
交通安全対策特別交付金	0
業務収入その他	2,658,700
事業収入（特別会計）	460,000
分担金及負担金	0
使用料及手数料	0
財産収入	0
諸収入（受託事業収入）	0
諸収入	2,198,700
寄附金	0
繰入金	0
金融収入	836,103,838
受取利息及配当金	836,103,838
税連動経費	0
税連動経費	0
行政支出	12,682,541,774
給与関係費	0
物件費	16,953,255
維持補修費	0
扶助費	0
補助費等	12,665,588,519
投資的経費補助	0
投資的経費単独	0
投資的経費国直轄	0
出資金（出捐金等）	0
繰出金	0
金融支出	0
公債費（利子・手数料）	0
他会計借入金利子等	0
特別支出	0
災害復旧事業支出	0
行政サービス活動収支差額	△ 11,843,779,236

科　　目	金額（円）
Ⅱ 社会資本整備等投資活動	
国庫支出金等	0
国庫支出金	0
分担金及負担金	0
繰入金等	0
財産収入	0
財産売払収入	0
基金繰入金	12,662,752,418
財政調整基金	0
減債基金	0
特定目的基金	12,662,752,418
定額運用基金	0
貸付金元金回収収入等	0
保証金収入	0
社会資本整備支出	0
物件費	0
補助費等	0
投資的経費補助	0
投資的経費単独	0
基金積立金	61,334,840,313
財政調整基金	0
減債基金	0
特定目的基金	61,334,840,313
定額運用基金	0
貸付金・出資金等	0
出資金	0
繰出金（他会計）	0
貸付金	0
保証金支出	0
社会資本整備等投資活動収支差額	△ 48,672,087,895
行政活動キャッシュ・フロー収支差額	△ 60,515,867,131
Ⅲ 財務活動	
財務活動収入	0
都債	0
他会計借入金等	0
基金運用金借入	0
繰入金	0
財務活動支出	0
公債費（元金）	0
他会計借入金等償還	0
基金運用金償還	0
財務活動収支差額	0
収支差額合計	△ 60,515,867,131
一般会計繰入金	60,500,000,000
行政サービス活動	0
社会資本整備等投資活動	60,500,000,000
財務活動	0
一般会計繰出金	0
行政サービス活動	0
社会資本整備等投資活動	0
財務活動	0
前年度からの繰越金	15,867,131
形式収支	0

（５）正味

	開始残高相当	国庫支出金	負担金及繰入金等	受贈財産評価額
前期末残高	16,672,684,023	0	0	0
当期変動額		0	0	0
固定資産等の増減		0	0	0
都債等の増減				
その他会計間取引				
剰余金				
当期末残高	16,672,684,023	0	0	0

（６）有形固定資産及び

区　　分	前期末残高	当期増減額	当期末残高
有形固定資産	0	0	0
行政財産	0	0	0
建物	0	0	0
工作物	0	0	0
立木	0	0	0
船舶等	0	0	0
浮標等	0	0	0
土地	0	0	0
普通財産	0	0	0
建物	0	0	0
工作物	0	0	0
立木	0	0	0
船舶等	0	0	0
浮標等	0	0	0
土地	0	0	0
重要物品	0	0	0
インフラ資産	0	0	0
土地	0	0	0
土地以外	0	0	0
建設仮勘定	0	0	0
無形固定資産	0	0	0
行政財産	0	0	0
地上権	0	0	0
その他無形固定資産	0	0	0
普通財産	0	0	0
地上権	0	0	0
その他無形固定資産	0	0	0
インフラ資産	0	0	0
地上権	0	0	0
その他無形固定資産	0	0	0
計	0	0	0

財産変動計算書

自　平成２０年４月　１日
至　平成２１年３月３１日

（単位：円）

区市町村等移管相当額	会計間取引勘定	一般会計繰入金	その他剰余金	合計
0	0	0	29,954,359,407	46,627,043,430
0	0	60,500,000,000	△ 11,845,061,105	48,654,938,895
0	0	60,500,000,000		60,500,000,000
	0	0		0
	0			0
			△ 11,845,061,105	△ 11,845,061,105
0	0	60,500,000,000	18,109,298,302	95,281,982,325

無形固定資産附属明細書

（単位：円）

当期末減価償却累計額	当期償却額	差引当期末残高
0	0	0
0	0	0
0	0	0
0	0	0
0	0	0
0	0	0
0	0	0
0	0	0
0	0	0
0	0	0
0	0	0
0	0	0
0	0	0
0	0	0
0	0	0
0	0	0
0	0	0
0	0	0
0	0	0
0	0	0
0	0	0
0	0	0
0	0	0
0	0	0
0	0	0
0	0	0
0	0	0
0	0	0
0	0	0
0	0	0
0	0	0

6　中小企業設備導入等資金会計財務諸表

（1）財務諸表の概要

1　貸借対照表　（単位：円）

	平成20年度（平成21年3月31日現在）	平成19年度（平成20年3月31日現在）	増減額	増減率（%）
資産の部				
流動資産	5,480,413,900	6,999,520,096	△ 1,519,106,196	△ 21.7
固定資産	35,728,315,492	17,546,415,623	18,181,899,869	103.6
行政財産	0	0	0	－
普通財産	0	0	0	－
重要物品	0	0	0	－
インフラ資産	0	0	0	－
建設仮勘定	0	0	0	－
投資その他の資産	35,728,315,492	17,546,415,623	18,181,899,869	103.6
資産の部合計	41,208,729,392	24,545,935,719	16,662,793,673	67.9
負債の部				
流動負債	5,052,594,375	3,303,231,950	1,749,362,425	53.0
固定負債	12,979,816,189	14,528,717,864	△ 1,548,901,675	△ 10.7
負債の部合計	18,032,410,564	17,831,949,814	200,460,750	1.1
正味財産の部合計	23,176,318,828	6,713,985,905	16,462,332,923	245.2

2　行政コスト計算書　（単位：円）

	平成20年度（自　平成20年4月 1日　至　平成21年3月31日）	平成19年度（自　平成19年4月 1日　至　平成20年3月31日）	増減額	増減率（%）
行政収入	307,274,909	337,984,207	△ 30,709,298	△ 9.1
行政費用	897,291,533	2,327,542,667	△ 1,430,251,134	△ 61.4
行政収支差額	△ 590,016,624	△ 1,989,558,460	1,399,541,836	－
金融収入	0	1,815,412	△ 1,815,412	△ 100.0
金融費用	273,729,244	303,739,966	△ 30,010,722	△ 9.9
金融収支差額	△ 273,729,244	△ 301,924,554	28,195,310	－
特別収入	13,629,375	0	13,629,375	－
特別費用	0	1,679,978	△ 1,679,978	△ 100.0
特別収支差額	13,629,375	△ 1,679,978	15,309,353	－
当期収支差額	△ 850,116,493	△ 2,293,162,992	1,443,046,499	－
一般会計繰入金	0	0	0	－
一般会計繰出金	△ 757,646,584	△ 993,231,996	235,585,412	△ 23.7
再計	△ 1,607,763,077	△ 3,286,394,988	1,678,631,911	－

3　キャッシュ・フロー計算書　（単位：円）

	平成20年度（自　平成20年4月 1日　至　平成21年3月31日）	平成19年度（自　平成19年4月 1日　至　平成20年3月31日）	増減額	増減率（%）
行政サービス活動収入	307,274,909	340,328,681	△ 33,053,772	△ 9.7
行政サービス活動支出	285,011,138	314,569,762	△ 29,558,624	△ 9.4
行政サービス活動収支差額	22,263,771	25,758,919	△ 3,495,148	－
社会資本整備等投資活動収入	2,609,994,323	2,695,930,542	△ 85,936,219	△ 3.2
社会資本整備等投資活動支出	20,321,823,000	429,432,000	19,892,391,000	－
社会資本整備等投資活動収支差額	△ 17,711,828,677	2,266,498,542	△ 19,978,327,219	－
財務活動収入	2,251,727,000	284,601,000	1,967,126,000	691.2
財務活動支出	2,051,266,250	1,943,795,750	107,470,500	5.5
財務活動収支差額	200,460,750	△ 1,659,194,750	1,859,655,500	－
収支差額合計	△ 17,489,104,156	633,062,711	△ 18,122,166,867	－
一般会計繰入金	18,070,096,000	144,831,000	17,925,265,000	－
一般会計繰出金	△ 757,646,584	△ 993,231,996	235,585,412	△ 23.7
前年度からの繰越金	2,747,801,379	2,963,139,664	△ 215,338,285	－
形式収支	2,571,146,639	2,747,801,379	△ 176,654,740	－

（２）貸借対照表

（平成21年3月31日現在）

科　目	金額(円)	科　目	金額(円)
資産の部		負債の部	
Ⅰ　流動資産	5,480,413,900	Ⅰ　流動負債	5,052,594,375
現金預金	2,571,146,639	還付未済金	0
収入未済	924,162,494	都債	4,926,486,875
不納欠損引当金	△ 906,650,233	短期借入金	126,107,500
基金積立金	0	他会計借入金	0
財政調整基金	0	基金運用金	0
減債基金	0	その他短期借入金	126,107,500
短期貸付金	2,891,755,000	未払金	0
貸倒引当金	0	支払繰延	0
その他流動資産	0	未払保証債務	0
Ⅱ　固定資産	35,728,315,492	その他未払金	0
1　行政財産	0	その他流動負債	0
1　有形固定資産	0	Ⅱ　固定負債	12,979,816,189
建物	0	都債	12,173,827,625
工作物	0	長期借入金	805,988,564
立木	0	他会計借入金	0
船舶等	0	基金運用金	0
浮標等	0	その他長期借入金	805,988,564
土地	0	退職給与引当金	0
2　無形固定資産	0	その他引当金	0
地上権	0	その他固定負債	0
その他無形固定資産	0	預り保証金	0
2　普通財産	0	その他固定負債	0
1　有形固定資産	0		
建物	0		
工作物	0		
立木	0		
船舶等	0		
浮標等	0		
土地	0		
2　無形固定資産	0		
地上権	0		
その他無形固定資産	0		
3　重要物品	0		
4　インフラ資産	0	負債の部合計	18,032,410,564
1　有形固定資産	0		
土地	0	正味財産の部	
土地以外	0	正味財産	23,176,318,828
2　無形固定資産	0	(うち当期正味財産増減額)	16,462,332,923
地上権	0		
その他無形固定資産	0		
5　建設仮勘定	0		
6　投資その他の資産	35,728,315,492		
有価証券及出資金	0		
公営企業会計出資金	0		
長期貸付金	38,010,758,394		
貸倒引当金	△ 2,282,442,902		
その他債権	0		
基金積立金	0		
減債基金	0		
特定目的基金	0		
定額運用基金	0	正味財産の部合計	23,176,318,828
その他投資等	0		
資産の部合計	41,208,729,392	負債及び正味財産の部合計	41,208,729,392

（３）行政コスト計算書

自　平成２０年４月　１日
至　平成２１年３月３１日

科　目	金額（円）
通常収支の部	
Ⅰ 行政収支の部	△ 590,016,624
1 行政収入	307,274,909
地方税	0
地方譲与税	0
地方特例交付金	0
国有提供施設等所在市町村助成交付金	0
税諸収入	0
国庫支出金	0
交通安全対策特別交付金	0
事業収入(特別会計)	307,274,909
分担金及負担金	0
使用料及手数料	0
財産収入	0
諸収入(受託事業収入)	0
諸収入	0
寄附金	0
繰入金	0
その他行政収入	0
2 行政費用	897,291,533
税連動経費	0
給与関係費	1,089,618
物件費	4,262,276
維持補修費	0
扶助費	0
補助費等	5,930,000
投資的経費補助	0
投資的経費単独	0
投資的経費国直轄	0
出資金(出捐金等)	0
繰出金	0
減価償却費	0
債務保証費	0
不納欠損引当金繰入額	0
貸倒引当金繰入額	886,009,639
退職給与引当金繰入額	0
その他引当金繰入額	0
その他行政費用	0
Ⅱ 金融収支の部	△ 273,729,244
1 金融収入	0
受取利息及配当金	0
2 金融費用	273,729,244
公債費(利子)	270,991,813
都債発行費	0
都債発行差金	0
他会計借入金利子等	2,737,431
通常収支差額	△ 863,745,868
特別収支の部	13,629,375
1 特別収入	13,629,375
固定資産売却益	0
その他特別収入	13,629,375
2 特別費用	0
固定資産売却損	0
固定資産除却損	0
災害復旧費	0
不納欠損額	0
貸倒損失	0
その他特別費用	0
当期収支差額	△ 850,116,493
一般会計繰入金	0
一般会計繰出金	△ 757,646,584
再計(一般会計繰入金繰出金調整後)	△ 1,607,763,077

（４）キャッシュ・フロー計算書

自　平成２０年４月　１日
至　平成２１年３月３１日

科　　目	金額（円）
Ⅰ 行政サービス活動	
税収等	0
地方税	0
地方譲与税	0
地方特例交付金	0
国有提供施設等所在市町村助成交付金	0
税諸収入	0
国庫支出金等	0
国庫支出金	0
交通安全対策特別交付金	0
業務収入その他	307,274,909
事業収入（特別会計）	307,274,909
分担金及負担金	0
使用料及手数料	0
財産収入	0
諸収入（受託事業収入）	0
諸収入	0
寄附金	0
繰入金	0
金融収入	0
受取利息及配当金	0
税連動経費	0
税連動経費	0
行政支出	11,281,894
給与関係費	1,089,618
物件費	4,262,276
維持補修費	0
扶助費	0
補助費等	5,930,000
投資的経費補助	0
投資的経費単独	0
投資的経費国直轄	0
出資金（出捐金等）	0
繰出金	0
金融支出	273,729,244
公債費（利子・手数料）	270,991,813
他会計借入金利子等	2,737,431
特別支出	0
災害復旧事業支出	0
行政サービス活動収支差額	22,263,771

科　　目	金額（円）
Ⅱ 社会資本整備等投資活動	
国庫支出金等	0
国庫支出金	0
分担金及負担金	0
繰入金等	0
財産収入	0
財産売払収入	0
基金繰入金	0
財政調整基金	0
減債基金	0
特定目的基金	0
定額運用基金	0
貸付金元金回収収入等	2,609,994,323
保証金収入	0
社会資本整備支出	0
物件費	0
補助費等	0
投資的経費補助	0
投資的経費単独	0
基金積立金	0
財政調整基金	0
減債基金	0
特定目的基金	0
定額運用基金	0
貸付金・出資金等	20,321,823,000
出資金	0
繰出金（他会計）	0
貸付金	20,321,823,000
保証金支出	0
社会資本整備等投資活動収支差額	△ 17,711,828,677
行政活動キャッシュ・フロー収支差額	△ 17,689,564,906
Ⅲ 財務活動	
財務活動収入	2,251,727,000
都債	2,251,727,000
他会計借入金等	0
基金運用金借入	0
繰入金	0
財務活動支出	2,051,266,250
公債費（元金）	1,859,202,000
他会計借入金等償還	192,064,250
基金運用金償還	0
財務活動収支差額	200,460,750
収支差額合計	△ 17,489,104,156
一般会計繰入金	18,070,096,000
行政サービス活動	0
社会資本整備等投資活動	18,070,096,000
財務活動	0
一般会計繰出金	△ 757,646,584
行政サービス活動	△ 757,646,584
社会資本整備等投資活動	0
財務活動	0
前年度からの繰越金	2,747,801,379
形式収支	2,571,146,639

（５）正味

	開始残高相当	国庫支出金	負担金及繰入金等	受贈財産評価額
前期末残高	10,822,949,187	0	0	0
当期変動額		0	0	0
固定資産等の増減		0	0	0
都債等の増減				
その他会計間取引				
剰余金				
当期末残高	10,822,949,187	0	0	0

（６）有形固定資産及び

区　　分	前期末残高	当期増減額	当期末残高
有形固定資産	0	0	0
行政財産	0	0	0
建物	0	0	0
工作物	0	0	0
立木	0	0	0
船舶等	0	0	0
浮標等	0	0	0
土地	0	0	0
普通財産	0	0	0
建物	0	0	0
工作物	0	0	0
立木	0	0	0
船舶等	0	0	0
浮標等	0	0	0
土地	0	0	0
重要物品	0	0	0
インフラ資産	0	0	0
土地	0	0	0
土地以外	0	0	0
建設仮勘定	0	0	0
無形固定資産	0	0	0
行政財産	0	0	0
地上権	0	0	0
その他無形固定資産	0	0	0
普通財産	0	0	0
地上権	0	0	0
その他無形固定資産	0	0	0
インフラ資産	0	0	0
地上権	0	0	0
その他無形固定資産	0	0	0
計	0	0	0

財産変動計算書

自　平成２０年４月　１日
至　平成２１年３月３１日

（単位：円）

区市町村等移管相当額	会計間取引勘定	一般会計繰入金	その他剰余金	合計
0	0	328,839,000	△ 4,437,802,282	6,713,985,905
0	0	18,070,096,000	△ 1,607,763,077	16,462,332,923
0	0	18,070,096,000		18,070,096,000
	0	0		0
	0			0
			△ 1,607,763,077	△ 1,607,763,077
0	0	18,398,935,000	△ 6,045,565,359	23,176,318,828

無形固定資産附属明細書

（単位：円）

当期末減価償却累計額	当期償却額	差引当期末残高
0	0	0
0	0	0
0	0	0
0	0	0
0	0	0
0	0	0
0	0	0
0	0	0
0	0	0
0	0	0
0	0	0
0	0	0
0	0	0
0	0	0
0	0	0
0	0	0
0	0	0
0	0	0
0	0	0
0	0	0
0	0	0
0	0	0
0	0	0
0	0	0
0	0	0
0	0	0
0	0	0
0	0	0
0	0	0
0	0	0
0	0	0

7　農業改良資金助成会計財務諸表

（1）財務諸表の概要

1　貸借対照表　（単位:円）

	平成20年度（平成21年3月31日現在）	平成19年度（平成20年3月31日現在）	増減額	増減率（%）
資産の部				
流動資産	141,942,072	162,494,202	△ 20,552,130	△ 12.6
固定資産	142,486,000	162,289,000	△ 19,803,000	△ 12.2
行政財産	0	0	0	－
普通財産	0	0	0	－
重要物品	0	0	0	－
インフラ資産	0	0	0	－
建設仮勘定	0	0	0	－
投資その他の資産	142,486,000	162,289,000	△ 19,803,000	△ 12.2
資産の部合計	284,428,072	324,783,202	△ 40,355,130	△ 12.4
負債の部				
流動負債	3,033,000	24,634,000	△ 21,601,000	△ 87.7
固定負債	93,906,000	99,081,000	△ 5,175,000	△ 5.2
負債の部合計	96,939,000	123,715,000	△ 26,776,000	△ 21.6
正味財産の部合計	187,489,072	201,068,202	△ 13,579,130	△ 6.8

2　行政コスト計算書　（単位:円）

	平成20年度（自　平成20年4月 1日　至　平成21年3月31日）	平成19年度（自　平成19年4月 1日　至　平成20年3月31日）	増減額	増減率（%）
行政収入	148,567	30,107	118,460	393.5
行政費用	1,561,592	1,319,713	241,879	18.3
行政収支差額	△ 1,413,025	△ 1,289,606	△ 123,419	－
金融収入	258,870	336,546	△ 77,676	△ 23.1
金融費用	0	0	0	－
金融収支差額	258,870	336,546	△ 77,676	－
特別収入	0	0	0	－
特別費用	0	0	0	－
特別収支差額	0	0	0	－
当期収支差額	△ 1,154,155	△ 953,060	△ 201,095	－
一般会計繰入金	1,413,025	1,294,347	118,678	9.2
一般会計繰出金	△ 13,838,000	△ 20,051,000	6,213,000	△ 31.0
再計	△ 13,579,130	△ 19,709,713	6,130,583	－

3　キャッシュ・フロー計算書　（単位:円）

	平成20年度（自　平成20年4月 1日　至　平成21年3月31日）	平成19年度（自　平成19年4月 1日　至　平成20年3月31日）	増減額	増減率（%）
行政サービス活動収入	407,437	366,653	40,784	11.1
行政サービス活動支出	1,561,592	1,319,713	241,879	18.3
行政サービス活動収支差額	△ 1,154,155	△ 953,060	△ 201,095	－
社会資本整備等投資活動収入	27,584,000	34,192,000	△ 6,608,000	△ 19.3
社会資本整備等投資活動支出	2,300,000	3,154,000	△ 854,000	△ 27.1
社会資本整備等投資活動収支差額	25,284,000	31,038,000	△ 5,754,000	－
財務活動収入	0	0	0	－
財務活動支出	26,776,000	38,737,000	△ 11,961,000	△ 30.9
財務活動収支差額	△ 26,776,000	△ 38,737,000	11,961,000	－
収支差額合計	△ 2,646,155	△ 8,652,060	6,005,905	－
一般会計繰入金	1,413,025	1,294,347	118,678	9.2
一般会計繰出金	△ 13,838,000	△ 20,051,000	6,213,000	△ 31.0
前年度からの繰越金	125,663,202	153,071,915	△ 27,408,713	－
形式収支	110,592,072	125,663,202	△ 15,071,130	－

（２）貸借対照表

（平成21年3月31日現在）

科　目	金額(円)	科　目	金額(円)
資産の部		負債の部	
Ⅰ　流動資産	141,942,072	Ⅰ　流動負債	3,033,000
現金預金	110,592,072	還付未済金	0
収入未済	6,330,000	都債	3,033,000
不納欠損引当金	0	短期借入金	0
基金積立金	0	他会計借入金	0
財政調整基金	0	基金運用金	0
減債基金	0	その他短期借入金	0
短期貸付金	25,020,000	未払金	0
貸倒引当金	0	支払繰延	0
その他流動資産	0	未払保証債務	0
Ⅱ　固定資産	142,486,000	その他未払金	0
1　行政財産	0	その他流動負債	0
1　有形固定資産	0	Ⅱ　固定負債	93,906,000
建物	0	都債	93,906,000
工作物	0	長期借入金	0
立木	0	他会計借入金	0
船舶等	0	基金運用金	0
浮標等	0	その他長期借入金	0
土地	0	退職給与引当金	0
2　無形固定資産	0	その他引当金	0
地上権	0	その他固定負債	0
その他無形固定資産	0	預り保証金	0
2　普通財産	0	その他固定負債	0
1　有形固定資産	0		
建物	0		
工作物	0		
立木	0		
船舶等	0		
浮標等	0		
土地	0		
2　無形固定資産	0		
地上権	0		
その他無形固定資産	0		
3　重要物品	0		
4　インフラ資産	0	負債の部合計	96,939,000
1　有形固定資産	0		
土地	0	正味財産の部	
土地以外	0	正味財産	187,489,072
2　無形固定資産	0	(うち当期正味財産増減額)	△ 13,579,130
地上権	0		
その他無形固定資産	0		
5　建設仮勘定	0		
6　投資その他の資産	142,486,000		
有価証券及出資金	0		
公営企業会計出資金	0		
長期貸付金	142,486,000		
貸倒引当金	0		
その他債権	0		
基金積立金	0		
減債基金	0		
特定目的基金	0		
定額運用基金	0	正味財産の部合計	187,489,072
その他投資等	0		
資産の部合計	284,428,072	負債及び正味財産の部合計	284,428,072

（３）行政コスト計算書

自　平成２０年４月　１日
至　平成２１年３月３１日

科　目	金額（円）
通常収支の部	
Ⅰ 行政収支の部	△ 1,413,025
1 行政収入	148,567
地方税	0
地方譲与税	0
地方特例交付金	0
国有提供施設等所在市町村助成交付金	0
税諸収入	0
国庫支出金	0
交通安全対策特別交付金	0
事業収入(特別会計)	148,567
分担金及負担金	0
使用料及手数料	0
財産収入	0
諸収入(受託事業収入)	0
諸収入	0
寄附金	0
繰入金	0
その他行政収入	0
2 行政費用	1,561,592
税連動経費	0
給与関係費	0
物件費	1,542,031
維持補修費	0
扶助費	0
補助費等	19,561
投資的経費補助	0
投資的経費単独	0
投資的経費国直轄	0
出資金(出捐金等)	0
繰出金	0
減価償却費	0
債務保証費	0
不納欠損引当金繰入額	0
貸倒引当金繰入額	0
退職給与引当金繰入額	0
その他引当金繰入額	0
その他行政費用	0
Ⅱ 金融収支の部	258,870
1 金融収入	258,870
受取利息及配当金	258,870
2 金融費用	0
公債費(利子)	0
都債発行費	0
都債発行差金	0
他会計借入金利子等	0
通常収支差額	△ 1,154,155
特別収支の部	0
1 特別収入	0
固定資産売却益	0
その他特別収入	0
2 特別費用	0
固定資産売却損	0
固定資産除却損	0
災害復旧費	0
不納欠損額	0
貸倒損失	0
その他特別費用	0
当期収支差額	△ 1,154,155
一般会計繰入金	1,413,025
一般会計繰出金	△ 13,838,000
再計(一般会計繰入金繰出金調整後)	△ 13,579,130

（４）キャッシュ・フロー計算書

自　平成２０年４月　１日
至　平成２１年３月３１日

科　　目	金額（円）
Ⅰ 行政サービス活動	
税収等	0
地方税	0
地方譲与税	0
地方特例交付金	0
国有提供施設等所在市町村助成交付金	0
税諸収入	0
国庫支出金等	0
国庫支出金	0
交通安全対策特別交付金	0
業務収入その他	148,567
事業収入（特別会計）	148,567
分担金及負担金	0
使用料及手数料	0
財産収入	0
諸収入（受託事業収入）	0
諸収入	0
寄附金	0
繰入金	0
金融収入	258,870
受取利息及配当金	258,870
税連動経費	0
税連動経費	0
行政支出	1,561,592
給与関係費	0
物件費	1,542,031
維持補修費	0
扶助費	0
補助費等	19,561
投資的経費補助	0
投資的経費単独	0
投資的経費国直轄	0
出資金（出捐金等）	0
繰出金	0
金融支出	0
公債費（利子・手数料）	0
他会計借入金利子等	0
特別支出	0
災害復旧事業支出	0
行政サービス活動収支差額	△ 1,154,155

科　　目	金額（円）
Ⅱ 社会資本整備等投資活動	
国庫支出金等	0
国庫支出金	0
分担金及負担金	0
繰入金等	0
財産収入	0
財産売払収入	0
基金繰入金	0
財政調整基金	0
減債基金	0
特定目的基金	0
定額運用基金	0
貸付金元金回収収入等	27,584,000
保証金収入	0
社会資本整備支出	0
物件費	0
補助費等	0
投資的経費補助	0
投資的経費単独	0
基金積立金	0
財政調整基金	0
減債基金	0
特定目的基金	0
定額運用基金	0
貸付金・出資金等	2,300,000
出資金	0
繰出金（他会計）	0
貸付金	2,300,000
保証金支出	0
社会資本整備等投資活動収支差額	25,284,000
行政活動キャッシュ・フロー収支差額	24,129,845
Ⅲ 財務活動	
財務活動収入	0
都債	0
他会計借入金等	0
基金運用金借入	0
繰入金	0
財務活動支出	26,776,000
公債費（元金）	26,776,000
他会計借入金等償還	0
基金運用金償還	0
財務活動収支差額	△ 26,776,000
収支差額合計	△ 2,646,155
一般会計繰入金	1,413,025
行政サービス活動	1,413,025
社会資本整備等投資活動	0
財務活動	0
一般会計繰出金	△ 13,838,000
行政サービス活動	△ 13,838,000
社会資本整備等投資活動	0
財務活動	0
前年度からの繰越金	125,663,202
形式収支	110,592,072

（５）正味

	開始残高相当	国庫支出金	負担金及繰入金等	受贈財産評価額
前期末残高	240,319,467	0	0	0
当期変動額		0	0	0
固定資産等の増減		0	0	0
都債等の増減				
その他会計間取引				
剰余金				
当期末残高	240,319,467	0	0	0

（６）有形固定資産及び

区　　分	前期末残高	当期増減額	当期末残高
有形固定資産	0	0	0
行政財産	0	0	0
建物	0	0	0
工作物	0	0	0
立木	0	0	0
船舶等	0	0	0
浮標等	0	0	0
土地	0	0	0
普通財産	0	0	0
建物	0	0	0
工作物	0	0	0
立木	0	0	0
船舶等	0	0	0
浮標等	0	0	0
土地	0	0	0
重要物品	0	0	0
インフラ資産	0	0	0
土地	0	0	0
土地以外	0	0	0
建設仮勘定	0	0	0
無形固定資産	0	0	0
行政財産	0	0	0
地上権	0	0	0
その他無形固定資産	0	0	0
普通財産	0	0	0
地上権	0	0	0
その他無形固定資産	0	0	0
インフラ資産	0	0	0
地上権	0	0	0
その他無形固定資産	0	0	0
計	0	0	0

財産変動計算書

自　平成２０年４月　１日
至　平成２１年３月３１日

（単位：円）

区市町村等移管相当額	会計間取引勘定	一般会計繰入金	その他剰余金	合計
0	0	0	△ 39,251,265	201,068,202
0	0	0	△ 13,579,130	△ 13,579,130
0	0	0		0
	0	0		0
	0			0
			△ 13,579,130	△ 13,579,130
0	0	0	△ 52,830,395	187,489,072

無形固定資産附属明細書

（単位：円）

当期末減価償却累計額	当期償却額	差引当期末残高
0	0	0
0	0	0
0	0	0
0	0	0
0	0	0
0	0	0
0	0	0
0	0	0
0	0	0
0	0	0
0	0	0
0	0	0
0	0	0
0	0	0
0	0	0
0	0	0
0	0	0
0	0	0
0	0	0
0	0	0
0	0	0
0	0	0
0	0	0
0	0	0
0	0	0
0	0	0
0	0	0
0	0	0
0	0	0
0	0	0
0	0	0

8　林業・木材産業改善資金助成会計財務諸表

（1）財務諸表の概要

1　貸借対照表　（単位:円）

	平成20年度（平成21年3月31日現在）	平成19年度（平成20年3月31日現在）	増減額	増減率（%）
資産の部				
流動資産	82,007,555	86,404,845	△ 4,397,290	△ 5.1
固定資産	33,933,000	29,366,000	4,567,000	15.6
行政財産	0	0	0	－
普通財産	0	0	0	－
重要物品	0	0	0	－
インフラ資産	0	0	0	－
建設仮勘定	0	0	0	－
投資その他の資産	33,933,000	29,366,000	4,567,000	15.6
資産の部合計	115,940,555	115,770,845	169,710	0.1
負債の部				
流動負債	0	0	0	－
固定負債	0	0	0	－
負債の部合計	0	0	0	－
正味財産の部合計	115,940,555	115,770,845	169,710	0.1

2　行政コスト計算書　（単位:円）

	平成20年度（自　平成20年4月 1日　至　平成21年3月31日）	平成19年度（自　平成19年4月 1日　至　平成20年3月31日）	増減額	増減率（%）
行政収入	3,141	5,728	△ 2,587	△ 45.2
行政費用	168,855	57,305	111,550	194.7
行政収支差額	△ 165,714	△ 51,577	△ 114,137	－
金融収入	169,710	167,574	2,136	1.3
金融費用	0	0	0	－
金融収支差額	169,710	167,574	2,136	－
特別収入	0	0	0	－
特別費用	0	0	0	－
特別収支差額	0	0	0	－
当期収支差額	3,996	115,997	△ 112,001	－
一般会計繰入金	165,714	51,577	114,137	221.3
一般会計繰出金	0	0	0	－
再計	169,710	167,574	2,136	－

3　キャッシュ・フロー計算書　（単位:円）

	平成20年度（自　平成20年4月 1日　至　平成21年3月31日）	平成19年度（自　平成19年4月 1日　至　平成20年3月31日）	増減額	増減率（%）
行政サービス活動収入	172,851	173,302	△ 451	△ 0.3
行政サービス活動支出	168,855	57,305	111,550	194.7
行政サービス活動収支差額	3,996	115,997	△ 112,001	－
社会資本整備等投資活動収入	4,408,000	8,193,000	△ 3,785,000	△ 46.2
社会資本整備等投資活動支出	8,433,000	206,000	8,227,000	－
社会資本整備等投資活動収支差額	△ 4,025,000	7,987,000	△ 12,012,000	－
財務活動収入	0	0	0	－
財務活動支出	0	0	0	－
財務活動収支差額	0	0	0	－
収支差額合計	△ 4,021,004	8,102,997	△ 12,124,001	－
一般会計繰入金	165,714	51,577	114,137	221.3
一般会計繰出金	0	0	0	－
前年度からの繰越金	75,456,845	67,302,271	8,154,574	－
形式収支	71,601,555	75,456,845	△ 3,855,290	－

（２）貸借対照表

（平成21年3月31日現在）

科　目	金額(円)	科　目	金額(円)
資産の部		負債の部	
Ⅰ　流動資産	82,007,555	Ⅰ　流動負債	0
現金預金	71,601,555	還付未済金	0
収入未済	5,185,000	都債	0
不納欠損引当金	0	短期借入金	0
基金積立金	0	他会計借入金	0
財政調整基金	0	基金運用金	0
減債基金	0	その他短期借入金	0
短期貸付金	5,221,000	未払金	0
貸倒引当金	0	支払繰延	0
その他流動資産	0	未払保証債務	0
Ⅱ　固定資産	33,933,000	その他未払金	0
1　行政財産	0	その他流動負債	0
1　有形固定資産	0	Ⅱ　固定負債	0
建物	0	都債	0
工作物	0	長期借入金	0
立木	0	他会計借入金	0
船舶等	0	基金運用金	0
浮標等	0	その他長期借入金	0
土地	0	退職給与引当金	0
2　無形固定資産	0	その他引当金	0
地上権	0	その他固定負債	0
その他無形固定資産	0	預り保証金	0
2　普通財産	0	その他固定負債	0
1　有形固定資産	0		
建物	0		
工作物	0		
立木	0		
船舶等	0		
浮標等	0		
土地	0		
2　無形固定資産	0		
地上権	0		
その他無形固定資産	0		
3　重要物品	0		
4　インフラ資産	0	負債の部合計	0
1　有形固定資産	0		
土地	0	正味財産の部	
土地以外	0	正味財産	115,940,555
2　無形固定資産	0	(うち当期正味財産増減額)	169,710
地上権	0		
その他無形固定資産	0		
5　建設仮勘定	0		
6　投資その他の資産	33,933,000		
有価証券及出資金	0		
公営企業会計出資金	0		
長期貸付金	33,933,000		
貸倒引当金	0		
その他債権	0		
基金積立金	0		
減債基金	0		
特定目的基金	0		
定額運用基金	0	正味財産の部合計	115,940,555
その他投資等	0		
資産の部合計	115,940,555	負債及び正味財産の部合計	115,940,555

（３）行政コスト計算書

自　平成２０年４月　１日
至　平成２１年３月３１日

科　目	金額（円）
通常収支の部	
Ⅰ 行政収支の部	△ 165,714
1 行政収入	3,141
地方税	0
地方譲与税	0
地方特例交付金	0
国有提供施設等所在市町村助成交付金	0
税諸収入	0
国庫支出金	0
交通安全対策特別交付金	0
事業収入(特別会計)	3,141
分担金及負担金	0
使用料及手数料	0
財産収入	0
諸収入(受託事業収入)	0
諸収入	0
寄附金	0
繰入金	0
その他行政収入	0
2 行政費用	168,855
税連動経費	0
給与関係費	0
物件費	88,355
維持補修費	0
扶助費	0
補助費等	80,500
投資的経費補助	0
投資的経費単独	0
投資的経費国直轄	0
出資金(出捐金等)	0
繰出金	0
減価償却費	0
債務保証費	0
不納欠損引当金繰入額	0
貸倒引当金繰入額	0
退職給与引当金繰入額	0
その他引当金繰入額	0
その他行政費用	0
Ⅱ 金融収支の部	169,710
1 金融収入	169,710
受取利息及配当金	169,710
2 金融費用	0
公債費(利子)	0
都債発行費	0
都債発行差金	0
他会計借入金利子等	0
通常収支差額	3,996
特別収支の部	0
1 特別収入	0
固定資産売却益	0
その他特別収入	0
2 特別費用	0
固定資産売却損	0
固定資産除却損	0
災害復旧費	0
不納欠損額	0
貸倒損失	0
その他特別費用	0
当期収支差額	3,996
一般会計繰入金	165,714
一般会計繰出金	0
再計(一般会計繰入金繰出金調整後)	169,710

（４）キャッシュ・フロー計算書

自　平成２０年４月　１日
至　平成２１年３月３１日

科　　目	金額（円）
Ⅰ 行政サービス活動	
税収等	0
地方税	0
地方譲与税	0
地方特例交付金	0
国有提供施設等所在市町村助成交付金	0
税諸収入	0
国庫支出金等	0
国庫支出金	0
交通安全対策特別交付金	0
業務収入その他	3,141
事業収入（特別会計）	3,141
分担金及負担金	0
使用料及手数料	0
財産収入	0
諸収入（受託事業収入）	0
諸収入	0
寄附金	0
繰入金	0
金融収入	169,710
受取利息及配当金	169,710
税連動経費	0
税連動経費	0
行政支出	168,855
給与関係費	0
物件費	88,355
維持補修費	0
扶助費	0
補助費等	80,500
投資的経費補助	0
投資的経費単独	0
投資的経費国直轄	0
出資金（出捐金等）	0
繰出金	0
金融支出	0
公債費（利子・手数料）	0
他会計借入金利子等	0
特別支出	0
災害復旧事業支出	0
行政サービス活動収支差額	3,996

科　　目	金額（円）
Ⅱ 社会資本整備等投資活動	
国庫支出金等	0
国庫支出金	0
分担金及負担金	0
繰入金等	0
財産収入	0
財産売払収入	0
基金繰入金	0
財政調整基金	0
減債基金	0
特定目的基金	0
定額運用基金	0
貸付金元金回収収入等	4,408,000
保証金収入	0
社会資本整備支出	0
物件費	0
補助費等	0
投資的経費補助	0
投資的経費単独	0
基金積立金	0
財政調整基金	0
減債基金	0
特定目的基金	0
定額運用基金	0
貸付金・出資金等	8,433,000
出資金	0
繰出金（他会計）	0
貸付金	8,433,000
保証金支出	0
社会資本整備等投資活動収支差額	△ 4,025,000
行政活動キャッシュ・フロー収支差額	△ 4,021,004
Ⅲ 財務活動	
財務活動収入	0
都債	0
他会計借入金等	0
基金運用金借入	0
繰入金	0
財務活動支出	0
公債費（元金）	0
他会計借入金等償還	0
基金運用金償還	0
財務活動収支差額	0
収支差額合計	△ 4,021,004
一般会計繰入金	165,714
行政サービス活動	165,714
社会資本整備等投資活動	0
財務活動	0
一般会計繰出金	0
行政サービス活動	0
社会資本整備等投資活動	0
財務活動	0
前年度からの繰越金	75,456,845
形式収支	71,601,555

（５）正味

	開始残高相当	国庫支出金	負担金及繰入金等	受贈財産評価額
前期末残高	115,529,135	0	0	0
当期変動額		0	0	0
固定資産等の増減		0	0	0
都債等の増減				
その他会計間取引				
剰余金				
当期末残高	115,529,135	0	0	0

（６）有形固定資産及び

区　　分	前期末残高	当期増減額	当期末残高
有形固定資産	0	0	0
行政財産	0	0	0
建物	0	0	0
工作物	0	0	0
立木	0	0	0
船舶等	0	0	0
浮標等	0	0	0
土地	0	0	0
普通財産	0	0	0
建物	0	0	0
工作物	0	0	0
立木	0	0	0
船舶等	0	0	0
浮標等	0	0	0
土地	0	0	0
重要物品	0	0	0
インフラ資産	0	0	0
土地	0	0	0
土地以外	0	0	0
建設仮勘定	0	0	0
無形固定資産	0	0	0
行政財産	0	0	0
地上権	0	0	0
その他無形固定資産	0	0	0
普通財産	0	0	0
地上権	0	0	0
その他無形固定資産	0	0	0
インフラ資産	0	0	0
地上権	0	0	0
その他無形固定資産	0	0	0
計	0	0	0

財産変動計算書

自　平成２０年４月　１日
至　平成２１年３月３１日

（単位：円）

区市町村等移管相当額	会計間取引勘定	一般会計繰入金	その他剰余金	合計
0	0	0	241,710	115,770,845
0	0	0	169,710	169,710
0	0	0		0
	0	0		0
	0			0
			169,710	169,710
0	0	0	411,420	115,940,555

無形固定資産附属明細書

（単位：円）

当期末減価償却累計額	当期償却額	差引当期末残高
0	0	0
0	0	0
0	0	0
0	0	0
0	0	0
0	0	0
0	0	0
0	0	0
0	0	0
0	0	0
0	0	0
0	0	0
0	0	0
0	0	0
0	0	0
0	0	0
0	0	0
0	0	0
0	0	0
0	0	0
0	0	0
0	0	0
0	0	0
0	0	0
0	0	0
0	0	0
0	0	0
0	0	0
0	0	0
0	0	0
0	0	0
0	0	0
0	0	0
0	0	0

9　沿岸漁業改善資金助成会計財務諸表

（1）財務諸表の概要

1　貸借対照表　（単位：円）

	平成20年度（平成21年3月31日現在）	平成19年度（平成20年3月31日現在）	増減額	増減率（%）
資産の部				
流動資産	50,838,030	72,553,537	△ 21,715,507	△ 29.9
固定資産	149,496,000	127,651,000	21,845,000	17.1
行政財産	0	0	0	－
普通財産	0	0	0	－
重要物品	0	0	0	－
インフラ資産	0	0	0	－
建設仮勘定	0	0	0	－
投資その他の資産	149,496,000	127,651,000	21,845,000	17.1
資産の部合計	200,334,030	200,204,537	129,493	0.1
負債の部				
流動負債	0	0	0	－
固定負債	0	0	0	－
負債の部合計	0	0	0	－
正味財産の部合計	200,334,030	200,204,537	129,493	0.1

2　行政コスト計算書　（単位：円）

	平成20年度（自　平成20年4月 1日　至　平成21年3月31日）	平成19年度（自　平成19年4月 1日　至　平成20年3月31日）	増減額	増減率（%）
行政収入	0	0	0	－
行政費用	652,499	697,147	△ 44,648	△ 6.4
行政収支差額	△ 652,499	△ 697,147	44,648	－
金融収入	129,493	157,719	△ 28,226	△ 17.9
金融費用	0	0	0	－
金融収支差額	129,493	157,719	△ 28,226	－
特別収入	0	0	0	－
特別費用	0	0	0	－
特別収支差額	0	0	0	－
当期収支差額	△ 523,006	△ 539,428	16,422	－
一般会計繰入金	652,499	697,147	△ 44,648	△ 6.4
一般会計繰出金	0	0	0	－
再計	129,493	157,719	△ 28,226	－

3　キャッシュ・フロー計算書　（単位：円）

	平成20年度（自　平成20年4月 1日　至　平成21年3月31日）	平成19年度（自　平成19年4月 1日　至　平成20年3月31日）	増減額	増減率（%）
行政サービス活動収入	129,493	157,719	△ 28,226	△ 17.9
行政サービス活動支出	652,499	697,147	△ 44,648	△ 6.4
行政サービス活動収支差額	△ 523,006	△ 539,428	16,422	－
社会資本整備等投資活動収入	26,038,000	29,689,000	△ 3,651,000	△ 12.3
社会資本整備等投資活動支出	46,800,000	36,980,000	9,820,000	26.6
社会資本整備等投資活動収支差額	△ 20,762,000	△ 7,291,000	△ 13,471,000	－
財務活動収入	0	0	0	－
財務活動支出	0	0	0	－
財務活動収支差額	0	0	0	－
収支差額合計	△ 21,285,006	△ 7,830,428	△ 13,454,578	－
一般会計繰入金	652,499	697,147	△ 44,648	△ 6.4
一般会計繰出金	0	0	0	－
前年度からの繰越金	46,515,537	53,648,818	△ 7,133,281	－
形式収支	25,883,030	46,515,537	△ 20,632,507	－

（２）貸借対照表

（平成21年3月31日現在）

科　目	金額(円)	科　目	金額(円)
資産の部		負債の部	
Ⅰ　流動資産	50,838,030	Ⅰ　流動負債	0
現金預金	25,883,030	還付未済金	0
収入未済	0	都債	0
不納欠損引当金	0	短期借入金	0
基金積立金	0	他会計借入金	0
財政調整基金	0	基金運用金	0
減債基金	0	その他短期借入金	0
短期貸付金	24,955,000	未払金	0
貸倒引当金	0	支払繰延	0
その他流動資産	0	未払保証債務	0
Ⅱ　固定資産	149,496,000	その他未払金	0
1　行政財産	0	その他流動負債	0
1　有形固定資産	0	Ⅱ　固定負債	0
建物	0	都債	0
工作物	0	長期借入金	0
立木	0	他会計借入金	0
船舶等	0	基金運用金	0
浮標等	0	その他長期借入金	0
土地	0	退職給与引当金	0
2　無形固定資産	0	その他引当金	0
地上権	0	その他固定負債	0
その他無形固定資産	0	預り保証金	0
2　普通財産	0	その他固定負債	0
1　有形固定資産	0		
建物	0		
工作物	0		
立木	0		
船舶等	0		
浮標等	0		
土地	0		
2　無形固定資産	0		
地上権	0		
その他無形固定資産	0		
3　重要物品	0		
4　インフラ資産	0	負債の部合計	0
1　有形固定資産	0		
土地	0	正味財産の部	
土地以外	0	正味財産	200,334,030
2　無形固定資産	0	(うち当期正味財産増減額)	129,493
地上権	0		
その他無形固定資産	0		
5　建設仮勘定	0		
6　投資その他の資産	149,496,000		
有価証券及出資金	0		
公営企業会計出資金	0		
長期貸付金	149,496,000		
貸倒引当金	0		
その他債権	0		
基金積立金	0		
減債基金	0		
特定目的基金	0		
定額運用基金	0	正味財産の部合計	200,334,030
その他投資等	0		
資産の部合計	200,334,030	負債及び正味財産の部合計	200,334,030

（３）行政コスト計算書

自　平成２０年４月　１日
至　平成２１年３月３１日

科　目	金額（円）
通常収支の部	
Ⅰ 行政収支の部	△ 652,499
1 行政収入	0
地方税	0
地方譲与税	0
地方特例交付金	0
国有提供施設等所在市町村助成交付金	0
税諸収入	0
国庫支出金	0
交通安全対策特別交付金	0
事業収入(特別会計)	0
分担金及負担金	0
使用料及手数料	0
財産収入	0
諸収入(受託事業収入)	0
諸収入	0
寄附金	0
繰入金	0
その他行政収入	0
2 行政費用	652,499
税連動経費	0
給与関係費	0
物件費	652,499
維持補修費	0
扶助費	0
補助費等	0
投資的経費補助	0
投資的経費単独	0
投資的経費国直轄	0
出資金(出捐金等)	0
繰出金	0
減価償却費	0
債務保証費	0
不納欠損引当金繰入額	0
貸倒引当金繰入額	0
退職給与引当金繰入額	0
その他引当金繰入額	0
その他行政費用	0
Ⅱ 金融収支の部	129,493
1 金融収入	129,493
受取利息及配当金	129,493
2 金融費用	0
公債費(利子)	0
都債発行費	0
都債発行差金	0
他会計借入金利子等	0
通常収支差額	△ 523,006
特別収支の部	0
1 特別収入	0
固定資産売却益	0
その他特別収入	0
2 特別費用	0
固定資産売却損	0
固定資産除却損	0
災害復旧費	0
不納欠損額	0
貸倒損失	0
その他特別費用	0
当期収支差額	△ 523,006
一般会計繰入金	652,499
一般会計繰出金	0
再計(一般会計繰入金繰出金調整後)	129,493

（４）キャッシュ・フロー計算書

自　平成２０年４月　１日
至　平成２１年３月３１日

科　　目	金額（円）
Ⅰ 行政サービス活動	
税収等	0
地方税	0
地方譲与税	0
地方特例交付金	0
国有提供施設等所在市町村助成交付金	0
税諸収入	0
国庫支出金等	0
国庫支出金	0
交通安全対策特別交付金	0
業務収入その他	0
事業収入（特別会計）	0
分担金及負担金	0
使用料及手数料	0
財産収入	0
諸収入（受託事業収入）	0
諸収入	0
寄附金	0
繰入金	0
金融収入	129,493
受取利息及配当金	129,493
税連動経費	0
税連動経費	0
行政支出	652,499
給与関係費	0
物件費	652,499
維持補修費	0
扶助費	0
補助費等	0
投資的経費補助	0
投資的経費単独	0
投資的経費国直轄	0
出資金（出捐金等）	0
繰出金	0
金融支出	0
公債費（利子・手数料）	0
他会計借入金利子等	0
特別支出	0
災害復旧事業支出	0
行政サービス活動収支差額	△ 523,006

科　　目	金額（円）
Ⅱ 社会資本整備等投資活動	
国庫支出金等	0
国庫支出金	0
分担金及負担金	0
繰入金等	0
財産収入	0
財産売払収入	0
基金繰入金	0
財政調整基金	0
減債基金	0
特定目的基金	0
定額運用基金	0
貸付金元金回収収入等	26,038,000
保証金収入	0
社会資本整備支出	0
物件費	0
補助費等	0
投資的経費補助	0
投資的経費単独	0
基金積立金	0
財政調整基金	0
減債基金	0
特定目的基金	0
定額運用基金	0
貸付金・出資金等	46,800,000
出資金	0
繰出金（他会計）	0
貸付金	46,800,000
保証金支出	0
社会資本整備等投資活動収支差額	△ 20,762,000
行政活動キャッシュ・フロー収支差額	△ 21,285,006
Ⅲ 財務活動	
財務活動収入	0
都債	0
他会計借入金等	0
基金運用金借入	0
繰入金	0
財務活動支出	0
公債費（元金）	0
他会計借入金等償還	0
基金運用金償還	0
財務活動収支差額	0
収支差額合計	△ 21,285,006
一般会計繰入金	652,499
行政サービス活動	652,499
社会資本整備等投資活動	0
財務活動	0
一般会計繰出金	0
行政サービス活動	0
社会資本整備等投資活動	0
財務活動	0
前年度からの繰越金	46,515,537
形式収支	25,883,030

（５）正味

	開始残高相当	国庫支出金	負担金及繰入金等	受贈財産評価額
前期末残高	199,996,781	0	0	0
当期変動額		0	0	0
固定資産等の増減		0	0	0
都債等の増減				
その他会計間取引				
剰余金				
当期末残高	199,996,781	0	0	0

（６）有形固定資産及び

区　　分	前期末残高	当期増減額	当期末残高
有形固定資産	0	0	0
行政財産	0	0	0
建物	0	0	0
工作物	0	0	0
立木	0	0	0
船舶等	0	0	0
浮標等	0	0	0
土地	0	0	0
普通財産	0	0	0
建物	0	0	0
工作物	0	0	0
立木	0	0	0
船舶等	0	0	0
浮標等	0	0	0
土地	0	0	0
重要物品	0	0	0
インフラ資産	0	0	0
土地	0	0	0
土地以外	0	0	0
建設仮勘定	0	0	0
無形固定資産	0	0	0
行政財産	0	0	0
地上権	0	0	0
その他無形固定資産	0	0	0
普通財産	0	0	0
地上権	0	0	0
その他無形固定資産	0	0	0
インフラ資産	0	0	0
地上権	0	0	0
その他無形固定資産	0	0	0
計	0	0	0

財産変動計算書

自　平成２０年４月　１日
至　平成２１年３月３１日

（単位：円）

区市町村等移管相当額	会計間取引勘定	一般会計繰入金	その他剰余金	合計
0	0	0	207,756	200,204,537
0	0	0	129,493	129,493
0	0	0		0
	0	0		0
	0			0
			129,493	129,493
0	0	0	337,249	200,334,030

無形固定資産附属明細書

（単位：円）

当期末減価償却累計額	当期償却額	差引当期末残高
0	0	0
0	0	0
0	0	0
0	0	0
0	0	0
0	0	0
0	0	0
0	0	0
0	0	0
0	0	0
0	0	0
0	0	0
0	0	0
0	0	0
0	0	0
0	0	0
0	0	0
0	0	0
0	0	0
0	0	0
0	0	0
0	0	0
0	0	0
0	0	0
0	0	0
0	0	0
0	0	0
0	0	0
0	0	0
0	0	0
0	0	0
0	0	0
0	0	0

１０　と場会計財務諸表

（１）財務諸表の概要

1　貸借対照表

（単位：円）

	平成20年度（平成21年3月31日現在）	平成19年度（平成20年3月31日現在）	増減額	増減率（%）
資産の部				
流動資産	452,000	0	452,000	－
固定資産	15,154,056,229	14,777,035,567	377,020,662	2.6
行政財産	14,808,027,455	14,383,733,849	424,293,606	2.9
普通財産	0	0	0	－
重要物品	137,319,574	137,592,518	△ 272,944	△ 0.2
インフラ資産	0	0	0	－
建設仮勘定	208,709,200	255,709,200	△ 47,000,000	△ 18.4
投資その他の資産	0	0	0	－
資産の部合計	15,154,508,229	14,777,035,567	377,472,662	2.6
負債の部				
流動負債	1,902,305,843	1,114,327,009	787,978,834	70.7
固定負債	9,572,201,889	11,055,235,069	△ 1,483,033,180	△ 13.4
負債の部合計	11,474,507,732	12,169,562,078	△ 695,054,346	△ 5.7
正味財産の部合計	3,680,000,497	2,607,473,489	1,072,527,008	41.1

2　行政コスト計算書

（単位：円）

	平成20年度（自　平成20年4月 1日　至　平成21年3月31日）	平成19年度（自　平成19年4月 1日　至　平成20年3月31日）	増減額	増減率（%）
行政収入	1,446,484,755	1,403,436,334	43,048,421	3.1
行政費用	4,678,333,941	5,170,118,794	△ 491,784,853	△ 9.5
行政収支差額	△ 3,231,849,186	△ 3,766,682,460	534,833,274	－
金融収入	1,376,076	682,279	693,797	101.7
金融費用	179,666,820	201,057,201	△ 21,390,381	△ 10.6
金融収支差額	△ 178,290,744	△ 200,374,922	22,084,178	－
特別収入	35,246,160	0	35,246,160	－
特別費用	0	1,097,944	△ 1,097,944	△ 100.0
特別収支差額	35,246,160	△ 1,097,944	36,344,104	－
当期収支差額	△ 3,374,893,770	△ 3,968,155,326	593,261,556	－
一般会計繰入金	2,922,227,326	3,115,964,174	△ 193,736,848	△ 6.2
一般会計繰出金	0	0	0	－
再計	△ 452,666,444	△ 852,191,152	399,524,708	－

3　キャッシュ・フロー計算書

（単位：円）

	平成20年度（自　平成20年4月 1日　至　平成21年3月31日）	平成19年度（自　平成19年4月 1日　至　平成20年3月31日）	増減額	増減率（%）
行政サービス活動収入	1,447,860,831	1,404,118,613	43,742,218	3.1
行政サービス活動支出	4,370,088,157	4,520,082,787	△ 149,994,630	△ 3.3
行政サービス活動収支差額	△ 2,922,227,326	△ 3,115,964,174	193,736,848	－
社会資本整備等投資活動収入	116,617,000	44,471,000	72,146,000	162.2
社会資本整備等投資活動支出	863,946,773	488,715,201	375,231,572	76.8
社会資本整備等投資活動収支差額	△ 747,329,773	△ 444,244,201	△ 303,085,572	－
財務活動収入	742,000,000	441,000,000	301,000,000	68.3
財務活動支出	1,114,327,009	1,118,739,710	△ 4,412,701	△ 0.4
財務活動収支差額	△ 372,327,009	△ 677,739,710	305,412,701	－
収支差額合計	△ 4,041,884,108	△ 4,237,948,085	196,063,977	－
一般会計繰入金	4,042,336,108	4,237,948,085	△ 195,611,977	△ 4.6
一般会計繰出金	0	0	0	－
前年度からの繰越金	0	0	0	－
形式収支	452,000	0	452,000	－

（２）貸借対照表

（平成21年3月31日現在）

科　目	金額(円)	科　目	金額(円)
資産の部		負債の部	
Ⅰ　流動資産	452,000	Ⅰ　流動負債	1,902,305,843
現金預金	452,000	還付未済金	0
収入未済	0	都債	1,902,305,843
不納欠損引当金	0	短期借入金	0
基金積立金	0	他会計借入金	0
財政調整基金	0	基金運用金	0
減債基金	0	その他短期借入金	0
短期貸付金	0	未払金	0
貸倒引当金	0	支払繰延	0
その他流動資産	0	未払保証債務	0
Ⅱ　固定資産	15,154,056,229	その他未払金	0
1　行政財産	14,808,027,455	その他流動負債	0
1　有形固定資産	14,808,027,455	Ⅱ　固定負債	9,572,201,889
建物	14,377,449,222	都債	7,130,655,924
工作物	430,578,233	長期借入金	0
立木	0	他会計借入金	0
船舶等	0	基金運用金	0
浮標等	0	その他長期借入金	0
土地	0	退職給与引当金	2,441,545,965
2　無形固定資産	0	その他引当金	0
地上権	0	その他固定負債	0
その他無形固定資産	0	預り保証金	0
2　普通財産	0	その他固定負債	0
1　有形固定資産	0		
建物	0		
工作物	0		
立木	0		
船舶等	0		
浮標等	0		
土地	0		
2　無形固定資産	0		
地上権	0		
その他無形固定資産	0		
3　重要物品	137,319,574		
4　インフラ資産	0	負債の部合計	11,474,507,732
1　有形固定資産	0		
土地	0	正味財産の部	
土地以外	0	正味財産	3,680,000,497
2　無形固定資産	0	(うち当期正味財産増減額)	1,072,527,008
地上権	0		
その他無形固定資産	0		
5　建設仮勘定	208,709,200		
6　投資その他の資産	0		
有価証券及出資金	0		
公営企業会計出資金	0		
長期貸付金	0		
貸倒引当金	0		
その他債権	0		
基金積立金	0		
減債基金	0		
特定目的基金	0		
定額運用基金	0	正味財産の部合計	3,680,000,497
その他投資等	0		
資産の部合計	15,154,508,229	負債及び正味財産の部合計	15,154,508,229

（３）行政コスト計算書

自　平成２０年４月　１日
至　平成２１年３月３１日

科　目	金額（円）
通常収支の部	
Ⅰ 行政収支の部	△ 3,231,849,186
1 行政収入	1,446,484,755
地方税	0
地方譲与税	0
地方特例交付金	0
国有提供施設等所在市町村助成交付金	0
税諸収入	0
国庫支出金	0
交通安全対策特別交付金	0
事業収入(特別会計)	0
分担金及負担金	0
使用料及手数料	1,374,934,440
財産収入	0
諸収入(受託事業収入)	0
諸収入	71,550,315
寄附金	0
繰入金	0
その他行政収入	0
2 行政費用	4,678,333,941
税連動経費	0
給与関係費	2,286,678,811
物件費	651,068,091
維持補修費	359,164,614
扶助費	0
補助費等	889,864,393
投資的経費補助	0
投資的経費単独	3,645,428
投資的経費国直轄	0
出資金(出捐金等)	0
繰出金	0
減価償却費	487,912,604
債務保証費	0
不納欠損引当金繰入額	0
貸倒引当金繰入額	0
退職給与引当金繰入額	0
その他引当金繰入額	0
その他行政費用	0
Ⅱ 金融収支の部	△ 178,290,744
1 金融収入	1,376,076
受取利息及配当金	1,376,076
2 金融費用	179,666,820
公債費(利子)	179,661,714
都債発行費	5,106
都債発行差金	0
他会計借入金利子等	0
通常収支差額	△ 3,410,139,930
特別収支の部	35,246,160
1 特別収入	35,246,160
固定資産売却益	0
その他特別収入	35,246,160
2 特別費用	0
固定資産売却損	0
固定資産除却損	0
災害復旧費	0
不納欠損額	0
貸倒損失	0
その他特別費用	0
当期収支差額	△ 3,374,893,770
一般会計繰入金	2,922,227,326
一般会計繰出金	0
再計(一般会計繰入金繰出金調整後)	△ 452,666,444

（４）キャッシュ・フロー計算書

自　平成２０年４月　１日
至　平成２１年３月３１日

科　　目	金額（円）
Ⅰ 行政サービス活動	
税収等	0
地方税	0
地方譲与税	0
地方特例交付金	0
国有提供施設等所在市町村助成交付金	0
税諸収入	0
国庫支出金等	0
国庫支出金	0
交通安全対策特別交付金	0
業務収入その他	1,446,484,755
事業収入（特別会計）	0
分担金及負担金	0
使用料及手数料	1,374,934,440
財産収入	0
諸収入（受託事業収入）	0
諸収入	71,550,315
寄附金	0
繰入金	0
金融収入	1,376,076
受取利息及配当金	1,376,076
税連動経費	0
税連動経費	0
行政支出	4,190,421,337
給与関係費	2,286,678,811
物件費	651,068,091
維持補修費	359,164,614
扶助費	0
補助費等	889,864,393
投資的経費補助	0
投資的経費単独	3,645,428
投資的経費国直轄	0
出資金（出捐金等）	0
繰出金	0
金融支出	179,666,820
公債費（利子・手数料）	179,666,820
他会計借入金利子等	0
特別支出	0
災害復旧事業支出	0
行政サービス活動収支差額	△ 2,922,227,326

科　　目	金額（円）
Ⅱ 社会資本整備等投資活動	
国庫支出金等	116,617,000
国庫支出金	116,617,000
分担金及負担金	0
繰入金等	0
財産収入	0
財産売払収入	0
基金繰入金	0
財政調整基金	0
減債基金	0
特定目的基金	0
定額運用基金	0
貸付金元金回収収入等	0
保証金収入	0
社会資本整備支出	863,946,773
物件費	3,150,000
補助費等	0
投資的経費補助	601,932,970
投資的経費単独	258,863,803
基金積立金	0
財政調整基金	0
減債基金	0
特定目的基金	0
定額運用基金	0
貸付金・出資金等	0
出資金	0
繰出金（他会計）	0
貸付金	0
保証金支出	0
社会資本整備等投資活動収支差額	△ 747,329,773
行政活動キャッシュ・フロー収支差額	△ 3,669,557,099
Ⅲ 財務活動	
財務活動収入	742,000,000
都債	742,000,000
他会計借入金等	0
基金運用金借入	0
繰入金	0
財務活動支出	1,114,327,009
公債費（元金）	1,114,327,009
他会計借入金等償還	0
基金運用金償還	0
財務活動収支差額	△ 372,327,009
収支差額合計	△ 4,041,884,108
一般会計繰入金	4,042,336,108
行政サービス活動	2,922,227,326
社会資本整備等投資活動	5,781,773
財務活動	1,114,327,009
一般会計繰出金	0
行政サービス活動	0
社会資本整備等投資活動	0
財務活動	0
前年度からの繰越金	0
形式収支	452,000

（５）正味

	開始残高相当	国庫支出金	負担金及繰入金等	受贈財産評価額
前期末残高	1,563,820,456	45,836,000	0	21,840,000
当期変動額		116,617,000	0	0
固定資産等の増減		116,617,000	0	0
都債等の増減				
その他会計間取引				
剰余金				
当期末残高	1,563,820,456	162,453,000	0	21,840,000

（６）有形固定資産及び

区　　分	前期末残高	当期増減額	当期末残高
有形固定資産	18,848,275,628	864,933,266	19,713,208,894
行政財産	18,327,364,168	895,892,541	19,223,256,709
建物	17,751,691,663	895,892,541	18,647,584,204
工作物	575,672,505	0	575,672,505
立木	0	0	0
船舶等	0	0	0
浮標等	0	0	0
土地	0	0	0
普通財産	0	0	0
建物	0	0	0
工作物	0	0	0
立木	0	0	0
船舶等	0	0	0
浮標等	0	0	0
土地	0	0	0
重要物品	265,202,260	16,040,725	281,242,985
インフラ資産	0	0	0
土地	0	0	0
土地以外	0	0	0
建設仮勘定	255,709,200	△ 47,000,000	208,709,200
無形固定資産	0	0	0
行政財産	0	0	0
地上権	0	0	0
その他無形固定資産	0	0	0
普通財産	0	0	0
地上権	0	0	0
その他無形固定資産	0	0	0
インフラ資産	0	0	0
地上権	0	0	0
その他無形固定資産	0	0	0
計	18,848,275,628	864,933,266	19,713,208,894

財産変動計算書

自　平成２０年４月　１日
至　平成２１年３月３１日

（単位：円）

区市町村等移管相当額	会計間取引勘定	一般会計繰入金	その他剰余金	合計
0	635,782,096	1,129,608,061	△ 789,413,124	2,607,473,489
0	288,467,670	1,120,108,782	△ 452,666,444	1,072,527,008
0	0	5,781,773		122,398,773
	288,467,670	1,114,327,009		1,402,794,679
	0			0
			△ 452,666,444	△ 452,666,444
0	924,249,766	2,249,716,843	△ 1,242,079,568	3,680,000,497

無形固定資産附属明細書

（単位：円）

当期末減価償却累計額	当期償却額	差引当期末残高
4,559,152,665	487,912,604	15,154,056,229
4,415,229,254	471,598,935	14,808,027,455
4,270,134,982	444,434,149	14,377,449,222
145,094,272	27,164,786	430,578,233
0	0	0
0	0	0
0	0	0
0	0	0
0	0	0
0	0	0
0	0	0
0	0	0
0	0	0
0	0	0
0	0	0
143,923,411	16,313,669	137,319,574
0	0	0
0	0	0
0	0	0
0	0	208,709,200
0	0	0
0	0	0
0	0	0
0	0	0
0	0	0
0	0	0
0	0	0
0	0	0
0	0	0
0	0	0
4,559,152,665	487,912,604	15,154,056,229

１１　都営住宅等事業会計財務諸表

（１）財務諸表の概要

1　貸借対照表

（単位：円）

	平成20年度（平成21年3月31日現在）	平成19年度（平成20年3月31日現在）	増減額	増減率（%）
資産の部				
流動資産	42,656,380,322	34,266,296,199	8,390,084,123	24.5
固定資産	2,337,699,038,469	2,335,421,969,858	2,277,068,611	0.1
行政財産	2,165,234,453,508	2,178,163,387,363	△ 12,928,933,855	△ 0.6
普通財産	23,721,124,791	22,664,478,389	1,056,646,402	4.7
重要物品	555,255	718,356	△ 163,101	△ 22.7
インフラ資産	0	0	0	－
建設仮勘定	59,331,519,915	42,635,341,750	16,696,178,165	39.2
投資その他の資産	89,411,385,000	91,958,044,000	△ 2,546,659,000	△ 2.8
資産の部合計	2,380,355,418,791	2,369,688,266,057	10,667,152,734	0.5
負債の部				
流動負債	91,859,521,015	38,018,623,450	53,840,897,565	141.6
固定負債	601,639,324,804	679,243,934,576	△ 77,604,609,772	△ 11.4
負債の部合計	693,498,845,819	717,262,558,026	△ 23,763,712,207	△ 3.3
正味財産の部合計	1,686,856,572,972	1,652,425,708,031	34,430,864,941	2.1

2　行政コスト計算書

（単位：円）

	平成20年度（自　平成20年4月 1日　至　平成21年3月31日）	平成19年度（自　平成19年4月 1日　至　平成20年3月31日）	増減額	増減率（%）
行政収入	90,954,247,219	89,363,118,573	1,591,128,646	1.8
行政費用	94,175,509,733	95,883,575,589	△ 1,708,065,856	△ 1.8
行政収支差額	△ 3,221,262,514	△ 6,520,457,016	3,299,194,502	－
金融収入	1,113,588,743	528,712,501	584,876,242	110.6
金融費用	11,288,020,371	11,635,018,320	△ 346,997,949	△ 3.0
金融収支差額	△ 10,174,431,628	△ 11,106,305,819	931,874,191	－
特別収入	19,427,889,078	13,347,517,546	6,080,371,532	45.6
特別費用	16,748,249,874	36,026,478,554	△ 19,278,228,680	△ 53.5
特別収支差額	2,679,639,204	△ 22,678,961,008	25,358,600,212	－
当期収支差額	△ 10,716,054,938	△ 40,305,723,843	29,589,668,905	－
一般会計繰入金	19,979,518,734	20,448,718,589	△ 469,199,855	△ 2.3
一般会計繰出金	0	0	0	－
再計	9,263,463,796	△ 19,857,005,254	29,120,469,050	－

3　キャッシュ・フロー計算書

（単位：円）

	平成20年度（自　平成20年4月 1日　至　平成21年3月31日）	平成19年度（自　平成19年4月 1日　至　平成20年3月31日）	増減額	増減率（%）
行政サービス活動収入	90,789,432,476	89,280,727,368	1,508,705,108	1.7
行政サービス活動支出	64,079,885,340	66,004,866,445	△ 1,924,981,105	△ 2.9
行政サービス活動収支差額	26,709,547,136	23,275,860,923	3,433,686,213	－
社会資本整備等投資活動収入	19,341,220,516	13,984,891,880	5,356,328,636	38.3
社会資本整備等投資活動支出	77,671,770,033	68,517,886,077	9,153,883,956	13.4
社会資本整備等投資活動収支差額	△ 58,330,549,517	△ 54,532,994,197	△ 3,797,555,320	－
財務活動収入	14,708,224,000	12,228,777,000	2,479,447,000	20.3
財務活動支出	8,799,456,347	10,315,634,215	△ 1,516,177,868	△ 14.7
財務活動収支差額	5,908,767,653	1,913,142,785	3,995,624,868	－
収支差額合計	△ 25,712,234,728	△ 29,343,990,489	3,631,755,761	－
一般会計繰入金	26,035,622,826	29,463,810,021	△ 3,428,187,195	△ 11.6
一般会計繰出金	0	0	0	－
前年度からの繰越金	2,019,912,075	1,900,092,543	119,819,532	－
形式収支	2,343,300,173	2,019,912,075	323,388,098	－

（２）貸借対照表

（平成21年3月31日現在）

科　目	金額(円)	科　目	金額(円)
資産の部		負債の部	
Ⅰ　流動資産	42,656,380,322	Ⅰ　流動負債	91,859,521,015
現金預金	2,343,300,173	還付未済金	4,198,567
収入未済	3,297,546,227	都債	89,362,522,448
不納欠損引当金	△ 255,230,078	短期借入金	2,492,800,000
基金積立金	37,270,764,000	他会計借入金	2,492,800,000
財政調整基金	0	基金運用金	0
減債基金	37,270,764,000	その他短期借入金	0
短期貸付金	0	未払金	0
貸倒引当金	0	支払繰延	0
その他流動資産	0	未払保証債務	0
Ⅱ　固定資産	2,337,699,038,469	その他未払金	0
1　行政財産	2,165,234,453,508	その他流動負債	0
1　有形固定資産	2,165,226,987,028	Ⅱ　固定負債	601,639,324,804
建物	1,414,976,303,616	都債	593,863,310,504
工作物	22,785,881,162	長期借入金	5,012,000,000
立木	0	他会計借入金	5,012,000,000
船舶等	0	基金運用金	0
浮標等	0	その他長期借入金	0
土地	727,464,802,250	退職給与引当金	2,764,014,300
2　無形固定資産	7,466,480	その他引当金	0
地上権	7,466,480	その他固定負債	0
その他無形固定資産	0	預り保証金	0
2　普通財産	23,721,124,791	その他固定負債	0
1　有形固定資産	23,716,324,791		
建物	968,913,753		
工作物	27,175,640		
立木	0		
船舶等	0		
浮標等	0		
土地	22,720,235,398		
2　無形固定資産	4,800,000		
地上権	0		
その他無形固定資産	4,800,000		
3　重要物品	555,255		
4　インフラ資産	0	負債の部合計	693,498,845,819
1　有形固定資産	0		
土地	0	正味財産の部	
土地以外	0	正味財産	1,686,856,572,972
2　無形固定資産	0	(うち当期正味財産増減額)	34,430,864,941
地上権	0		
その他無形固定資産	0		
5　建設仮勘定	59,331,519,915		
6　投資その他の資産	89,411,385,000		
有価証券及出資金	0		
公営企業会計出資金	0		
長期貸付金	0		
貸倒引当金	0		
その他債権	0		
基金積立金	89,411,385,000		
減債基金	89,411,385,000		
特定目的基金	0		
定額運用基金	0	正味財産の部合計	1,686,856,572,972
その他投資等	0		
資産の部合計	2,380,355,418,791	負債及び正味財産の部合計	2,380,355,418,791

（３）行政コスト計算書

自　平成２０年４月　１日
至　平成２１年３月３１日

科　目	金額（円）
通常収支の部	
Ⅰ 行政収支の部	△ 3,221,262,514
1 行政収入	90,954,247,219
地方税	0
地方譲与税	0
地方特例交付金	0
国有提供施設等所在市町村助成交付金	0
税諸収入	0
国庫支出金	6,590,996,542
交通安全対策特別交付金	0
事業収入(特別会計)	0
分担金及負担金	108,187,156
使用料及手数料	75,716,375,513
財産収入	2,263,455,759
諸収入(受託事業収入)	539,073,974
諸収入	5,736,158,275
寄附金	0
繰入金	0
その他行政収入	0
2 行政費用	94,175,509,733
税連動経費	0
給与関係費	2,836,228,913
物件費	3,192,868,260
維持補修費	22,502,617,549
扶助費	0
補助費等	12,089,276,982
投資的経費補助	8,767,497,760
投資的経費単独	3,370,386,138
投資的経費国直轄	0
出資金(出捐金等)	0
繰出金	62,530,400
減価償却費	41,013,372,441
債務保証費	0
不納欠損引当金繰入額	136,358,840
貸倒引当金繰入額	0
退職給与引当金繰入額	204,372,450
その他引当金繰入額	0
その他行政費用	0
Ⅱ 金融収支の部	△ 10,174,431,628
1 金融収入	1,113,588,743
受取利息及配当金	1,113,588,743
2 金融費用	11,288,020,371
公債費(利子)	11,067,673,636
都債発行費	190,523,735
都債発行差金	29,823,000
他会計借入金利子等	0
通常収支差額	△ 13,395,694,142
特別収支の部	2,679,639,204
1 特別収入	19,427,889,078
固定資産売却益	11,282,524
その他特別収入	19,416,606,554
2 特別費用	16,748,249,874
固定資産売却損	0
固定資産除却損	869,068,650
災害復旧費	0
不納欠損額	0
貸倒損失	0
その他特別費用	15,879,181,224
当期収支差額	△ 10,716,054,938
一般会計繰入金	19,979,518,734
一般会計繰出金	0
再計(一般会計繰入金繰出金調整後)	9,263,463,796

（４）キャッシュ・フロー計算書

自　平成２０年４月　１日
至　平成２１年３月３１日

科　　目	金額（円）
Ⅰ 行政サービス活動	
税収等	0
地方税	0
地方譲与税	0
地方特例交付金	0
国有提供施設等所在市町村助成交付金	0
税諸収入	0
国庫支出金等	6,590,996,542
国庫支出金	6,590,996,542
交通安全対策特別交付金	0
業務収入その他	84,194,480,512
事業収入（特別会計）	0
分担金及負担金	108,187,156
使用料及手数料	75,614,792,221
財産収入	2,265,146,437
諸収入（受託事業収入）	539,073,974
諸収入	5,667,280,724
寄附金	0
繰入金	0
金融収入	3,955,422
受取利息及配当金	3,955,422
税連動経費	0
税連動経費	0
行政支出	52,821,687,969
給与関係費	2,836,228,913
物件費	3,192,868,260
維持補修費	22,502,617,549
扶助費	0
補助費等	12,089,558,949
投資的経費補助	8,767,497,760
投資的経費単独	3,370,386,138
投資的経費国直轄	0
出資金（出捐金等）	0
繰出金	62,530,400
金融支出	11,258,197,371
公債費（利子・手数料）	11,258,197,371
他会計借入金利子等	0
特別支出	0
災害復旧事業支出	0
行政サービス活動収支差額	26,709,547,136

科　　目	金額（円）
Ⅱ 社会資本整備等投資活動	
国庫支出金等	19,340,870,516
国庫支出金	19,250,371,971
分担金及負担金	1,498,545
繰入金等	89,000,000
財産収入	0
財産売払収入	0
基金繰入金	0
財政調整基金	0
減債基金	0
特定目的基金	0
定額運用基金	0
貸付金元金回収収入等	350,000
保証金収入	0
社会資本整備支出	44,057,298,354
物件費	0
補助費等	0
投資的経費補助	43,717,615,460
投資的経費単独	339,682,894
基金積立金	33,614,471,679
財政調整基金	0
減債基金	33,614,471,679
特定目的基金	0
定額運用基金	0
貸付金・出資金等	0
出資金	0
繰出金（他会計）	0
貸付金	0
保証金支出	0
社会資本整備等投資活動収支差額	△ 58,330,549,517
行政活動キャッシュ・フロー収支差額	△ 31,621,002,381
Ⅲ 財務活動	
財務活動収入	14,708,224,000
都債	14,708,224,000
他会計借入金等	0
基金運用金借入	0
繰入金	0
財務活動支出	8,799,456,347
公債費（元金）	6,611,856,347
他会計借入金等償還	2,187,600,000
基金運用金償還	0
財務活動収支差額	5,908,767,653
収支差額合計	△ 25,712,234,728
一般会計繰入金	26,035,622,826
行政サービス活動	19,979,518,734
社会資本整備等投資活動	5,852,064,788
財務活動	204,039,304
一般会計繰出金	0
行政サービス活動	0
社会資本整備等投資活動	0
財務活動	0
前年度からの繰越金	2,019,912,075
形式収支	2,343,300,173

（５）正味

	開始残高相当	国庫支出金	負担金及繰入金等	受贈財産評価額
前期末残高	1,611,879,417,747	29,767,662,000	199,000,000	61,800,560
当期変動額		19,250,371,971	90,498,545	750,919,846
固定資産等の増減		19,250,371,971	90,498,545	750,919,846
都債等の増減				
その他会計間取引				
剰余金				
当期末残高	1,611,879,417,747	49,018,033,971	289,498,545	812,720,406

（６）有形固定資産及び

区　　分	前期末残高	当期増減額	当期末残高
有形固定資産	2,927,977,187,134	41,991,267,243	2,969,968,454,377
行政財産	2,862,640,795,426	23,931,023,386	2,886,571,818,812
建物	2,107,475,207,470	19,477,136,153	2,126,952,343,623
工作物	31,842,573,381	312,099,558	32,154,672,939
立木	0	0	0
船舶等	0	0	0
浮標等	0	0	0
土地	723,323,014,575	4,141,787,675	727,464,802,250
普通財産	22,693,866,398	1,365,696,702	24,059,563,100
建物	82,537,452	1,221,043,250	1,303,580,702
工作物	0	35,747,000	35,747,000
立木	0	0	0
船舶等	0	0	0
浮標等	0	0	0
土地	22,611,328,946	108,906,452	22,720,235,398
重要物品	7,183,560	△ 1,631,010	5,552,550
インフラ資産	0	0	0
土地	0	0	0
土地以外	0	0	0
建設仮勘定	42,635,341,750	16,696,178,165	59,331,519,915
無形固定資産	13,814,068	△ 1,547,588	12,266,480
行政財産	7,466,480	0	7,466,480
地上権	7,466,480	0	7,466,480
その他無形固定資産	0	0	0
普通財産	6,347,588	△ 1,547,588	4,800,000
地上権	1,547,588	△ 1,547,588	0
その他無形固定資産	4,800,000	0	4,800,000
インフラ資産	0	0	0
地上権	0	0	0
その他無形固定資産	0	0	0
計	2,927,991,001,202	41,989,719,655	2,969,980,720,857

財産変動計算書

自　平成２０年４月　１日
至　平成２１年３月３１日

（単位：円）

区市町村等移管相当額	会計間取引勘定	一般会計繰入金	その他剰余金	合計
△ 5,904,164,103	14,729,353,795	15,364,318,401	△ 13,671,680,369	1,652,425,708,031
△ 1,522,454,070	541,960,761	6,056,104,092	9,263,463,796	34,430,864,941
△ 1,522,454,070	△ 120,416,489	5,852,064,788		24,300,984,591
	673,659,774	204,039,304		877,699,078
	△ 11,282,524			△ 11,282,524
			9,263,463,796	9,263,463,796
△ 7,426,618,173	15,271,314,556	21,420,422,493	△ 4,408,216,573	1,686,856,572,972

無形固定資産附属明細書

（単位：円）

当期末減価償却累計額	当期償却額	差引当期末残高
721,693,067,388	41,013,372,441	2,248,275,386,989
721,344,831,784	40,987,622,201	2,165,226,987,028
711,976,040,007	40,453,473,364	1,414,976,303,616
9,368,791,777	534,148,837	22,785,881,162
0	0	0
0	0	0
0	0	0
0	0	727,464,802,250
343,238,309	25,750,240	23,716,324,791
334,666,949	25,178,288	968,913,753
8,571,360	571,952	27,175,640
0	0	0
0	0	0
0	0	0
0	0	22,720,235,398
4,997,295	0	555,255
0	0	0
0	0	0
0	0	0
0	0	59,331,519,915
0	0	12,266,480
0	0	7,466,480
0	0	7,466,480
0	0	0
0	0	4,800,000
0	0	0
0	0	4,800,000
0	0	0
0	0	0
0	0	0
721,693,067,388	41,013,372,441	2,248,287,653,469

１２　都営住宅等保証金会計財務諸表

（１）財務諸表の概要

1　貸借対照表

（単位：円）

	平成20年度（平成21年3月31日現在）	平成19年度（平成20年3月31日現在）	増減額	増減率（%）
資産の部				
流動資産	11,260,091,840	8,802,030,640	2,458,061,200	27.9
固定資産	5,012,000,000	7,504,800,000	△ 2,492,800,000	△ 33.2
行政財産	0	0	0	－
普通財産	0	0	0	－
重要物品	0	0	0	－
インフラ資産	0	0	0	－
建設仮勘定	0	0	0	－
投資その他の資産	5,012,000,000	7,504,800,000	△ 2,492,800,000	△ 33.2
資産の部合計	16,272,091,840	16,306,830,640	△ 34,738,800	△ 0.2
負債の部				
流動負債	0	0	0	－
固定負債	16,257,376,756	16,295,068,367	△ 37,691,611	△ 0.2
負債の部合計	16,257,376,756	16,295,068,367	△ 37,691,611	△ 0.2
正味財産の部合計	14,715,084	11,762,273	2,952,811	25.1

2　行政コスト計算書

（単位：円）

	平成20年度（自　平成20年4月 1日　至　平成21年3月31日）	平成19年度（自　平成19年4月 1日　至　平成20年3月31日）	増減額	増減率（%）
行政収入	91,952,811	103,498,956	△ 11,546,145	△ 11.2
行政費用	89,000,000	102,000,000	△ 13,000,000	△ 12.7
行政収支差額	2,952,811	1,498,956	1,453,855	－
金融収入	0	0	0	－
金融費用	0	0	0	－
金融収支差額	0	0	0	－
特別収入	0	0	0	－
特別費用	0	0	0	－
特別収支差額	0	0	0	－
当期収支差額	2,952,811	1,498,956	1,453,855	－
一般会計繰入金	0	0	0	－
一般会計繰出金	0	0	0	－
再計	2,952,811	1,498,956	1,453,855	－

3　キャッシュ・フロー計算書

（単位：円）

	平成20年度（自　平成20年4月 1日　至　平成21年3月31日）	平成19年度（自　平成19年4月 1日　至　平成20年3月31日）	増減額	増減率（%）
行政サービス活動収入	91,952,811	103,498,956	△ 11,546,145	△ 11.2
行政サービス活動支出	89,000,000	102,000,000	△ 13,000,000	△ 12.7
行政サービス活動収支差額	2,952,811	1,498,956	1,453,855	－
社会資本整備等投資活動収入	2,657,487,250	3,838,460,135	△ 1,180,972,885	△ 30.8
社会資本整備等投資活動支出	507,700,961	492,795,849	14,905,112	3.0
社会資本整備等投資活動収支差額	2,149,786,289	3,345,664,286	△ 1,195,877,997	－
財務活動収入	0	0	0	－
財務活動支出	0	0	0	－
財務活動収支差額	0	0	0	－
収支差額合計	2,152,739,100	3,347,163,242	△ 1,194,424,142	－
一般会計繰入金	0	0	0	－
一般会計繰出金	0	0	0	－
前年度からの繰越金	6,613,785,150	3,266,621,908	3,347,163,242	－
形式収支	8,766,524,250	6,613,785,150	2,152,739,100	－

（２）貸借対照表

（平成21年3月31日現在）

科　目	金額(円)	科　目	金額(円)
資産の部		負債の部	
Ⅰ　流動資産	11,260,091,840	Ⅰ　流動負債	0
現金預金	8,766,524,250	還付未済金	0
収入未済	767,590	都債	0
不納欠損引当金	0	短期借入金	0
基金積立金	0	他会計借入金	0
財政調整基金	0	基金運用金	0
減債基金	0	その他短期借入金	0
短期貸付金	2,492,800,000	未払金	0
貸倒引当金	0	支払繰延	0
その他流動資産	0	未払保証債務	0
Ⅱ　固定資産	5,012,000,000	その他未払金	0
1　行政財産	0	その他流動負債	0
1　有形固定資産	0	Ⅱ　固定負債	16,257,376,756
建物	0	都債	0
工作物	0	長期借入金	0
立木	0	他会計借入金	0
船舶等	0	基金運用金	0
浮標等	0	その他長期借入金	0
土地	0	退職給与引当金	0
2　無形固定資産	0	その他引当金	0
地上権	0	その他固定負債	16,257,376,756
その他無形固定資産	0	預り保証金	16,257,376,756
2　普通財産	0	その他固定負債	0
1　有形固定資産	0		
建物	0		
工作物	0		
立木	0		
船舶等	0		
浮標等	0		
土地	0		
2　無形固定資産	0		
地上権	0		
その他無形固定資産	0		
3　重要物品	0		
4　インフラ資産	0	負債の部合計	16,257,376,756
1　有形固定資産	0		
土地	0	正味財産の部	
土地以外	0	正味財産	14,715,084
2　無形固定資産	0	(うち当期正味財産増減額)	2,952,811
地上権	0		
その他無形固定資産	0		
5　建設仮勘定	0		
6　投資その他の資産	5,012,000,000		
有価証券及出資金	0		
公営企業会計出資金	0		
長期貸付金	5,012,000,000		
貸倒引当金	0		
その他債権	0		
基金積立金	0		
減債基金	0		
特定目的基金	0		
定額運用基金	0	正味財産の部合計	14,715,084
その他投資等	0		
資産の部合計	16,272,091,840	負債及び正味財産の部合計	16,272,091,840

（３）行政コスト計算書

自　平成２０年４月　１日
至　平成２１年３月３１日

科　目	金額（円）
通常収支の部	
Ⅰ 行政収支の部	2,952,811
1 行政収入	91,952,811
地方税	0
地方譲与税	0
地方特例交付金	0
国有提供施設等所在市町村助成交付金	0
税諸収入	0
国庫支出金	0
交通安全対策特別交付金	0
事業収入(特別会計)	0
分担金及負担金	0
使用料及手数料	0
財産収入	0
諸収入(受託事業収入)	0
諸収入	29,422,411
寄附金	0
繰入金	62,530,400
その他行政収入	0
2 行政費用	89,000,000
税連動経費	0
給与関係費	0
物件費	0
維持補修費	0
扶助費	0
補助費等	0
投資的経費補助	0
投資的経費単独	0
投資的経費国直轄	0
出資金(出捐金等)	0
繰出金	89,000,000
減価償却費	0
債務保証費	0
不納欠損引当金繰入額	0
貸倒引当金繰入額	0
退職給与引当金繰入額	0
その他引当金繰入額	0
その他行政費用	0
Ⅱ 金融収支の部	0
1 金融収入	0
受取利息及配当金	0
2 金融費用	0
公債費(利子)	0
都債発行費	0
都債発行差金	0
他会計借入金利子等	0
通常収支差額	2,952,811
特別収支の部	0
1 特別収入	0
固定資産売却益	0
その他特別収入	0
2 特別費用	0
固定資産売却損	0
固定資産除却損	0
災害復旧費	0
不納欠損額	0
貸倒損失	0
その他特別費用	0
当期収支差額	2,952,811
一般会計繰入金	0
一般会計繰出金	0
再計(一般会計繰入金繰出金調整後)	2,952,811

（４）キャッシュ・フロー計算書

自　平成２０年４月　１日
至　平成２１年３月３１日

科　　目	金額（円）
Ⅰ 行政サービス活動	
税収等	0
地方税	0
地方譲与税	0
地方特例交付金	0
国有提供施設等所在市町村助成交付金	0
税諸収入	0
国庫支出金等	0
国庫支出金	0
交通安全対策特別交付金	0
業務収入その他	91,952,811
事業収入（特別会計）	0
分担金及負担金	0
使用料及手数料	0
財産収入	0
諸収入（受託事業収入）	0
諸収入	29,422,411
寄附金	0
繰入金	62,530,400
金融収入	0
受取利息及配当金	0
税連動経費	0
税連動経費	0
行政支出	89,000,000
給与関係費	0
物件費	0
維持補修費	0
扶助費	0
補助費等	0
投資的経費補助	0
投資的経費単独	0
投資的経費国直轄	0
出資金（出捐金等）	0
繰出金	89,000,000
金融支出	0
公債費（利子・手数料）	0
他会計借入金利子等	0
特別支出	0
災害復旧事業支出	0
行政サービス活動収支差額	2,952,811

科　　目	金額（円）
Ⅱ 社会資本整備等投資活動	
国庫支出金等	0
国庫支出金	0
分担金及負担金	0
繰入金等	0
財産収入	0
財産売払収入	0
基金繰入金	0
財政調整基金	0
減債基金	0
特定目的基金	0
定額運用基金	0
貸付金元金回収収入等	2,187,600,000
保証金収入	469,887,250
社会資本整備支出	0
物件費	0
補助費等	0
投資的経費補助	0
投資的経費単独	0
基金積立金	0
財政調整基金	0
減債基金	0
特定目的基金	0
定額運用基金	0
貸付金・出資金等	0
出資金	0
繰出金（他会計）	0
貸付金	0
保証金支出	507,700,961
社会資本整備等投資活動収支差額	2,149,786,289
行政活動キャッシュ・フロー収支差額	2,152,739,100
Ⅲ 財務活動	
財務活動収入	0
都債	0
他会計借入金等	0
基金運用金借入	0
繰入金	0
財務活動支出	0
公債費（元金）	0
他会計借入金等償還	0
基金運用金償還	0
財務活動収支差額	0
収支差額合計	2,152,739,100
一般会計繰入金	0
行政サービス活動	0
社会資本整備等投資活動	0
財務活動	0
一般会計繰出金	0
行政サービス活動	0
社会資本整備等投資活動	0
財務活動	0
前年度からの繰越金	6,613,785,150
形式収支	8,766,524,250

（５）正味

	開始残高相当	国庫支出金	負担金及繰入金等	受贈財産評価額
前期末残高	7,345,242	0	0	0
当期変動額		0	0	0
固定資産等の増減		0	0	0
都債等の増減				
その他会計間取引				
剰余金				
当期末残高	7,345,242	0	0	0

（６）有形固定資産及び

区　　分	前期末残高	当期増減額	当期末残高
有形固定資産	0	0	0
行政財産	0	0	0
建物	0	0	0
工作物	0	0	0
立木	0	0	0
船舶等	0	0	0
浮標等	0	0	0
土地	0	0	0
普通財産	0	0	0
建物	0	0	0
工作物	0	0	0
立木	0	0	0
船舶等	0	0	0
浮標等	0	0	0
土地	0	0	0
重要物品	0	0	0
インフラ資産	0	0	0
土地	0	0	0
土地以外	0	0	0
建設仮勘定	0	0	0
無形固定資産	0	0	0
行政財産	0	0	0
地上権	0	0	0
その他無形固定資産	0	0	0
普通財産	0	0	0
地上権	0	0	0
その他無形固定資産	0	0	0
インフラ資産	0	0	0
地上権	0	0	0
その他無形固定資産	0	0	0
計	0	0	0

財産変動計算書

自　平成２０年４月　１日
至　平成２１年３月３１日

（単位：円）

区市町村等移管相当額	会計間取引勘定	一般会計繰入金	その他剰余金	合計
0	0	0	4,417,031	11,762,273
0	0	0	2,952,811	2,952,811
0	0	0		0
	0	0		0
	0			0
			2,952,811	2,952,811
0	0	0	7,369,842	14,715,084

無形固定資産附属明細書

（単位：円）

当期末減価償却累計額	当期償却額	差引当期末残高
0	0	0
0	0	0
0	0	0
0	0	0
0	0	0
0	0	0
0	0	0
0	0	0
0	0	0
0	0	0
0	0	0
0	0	0
0	0	0
0	0	0
0	0	0
0	0	0
0	0	0
0	0	0
0	0	0
0	0	0
0	0	0
0	0	0
0	0	0
0	0	0
0	0	0
0	0	0
0	0	0
0	0	0
0	0	0
0	0	0
0	0	0
0	0	0
0	0	0

１３　都市開発資金会計財務諸表

（１）財務諸表の概要

1　貸借対照表

（単位：円）

	平成20年度（平成21年3月31日現在）	平成19年度（平成20年3月31日現在）	増減額	増減率（%）
資産の部				
流動資産	0	0	0	－
固定資産	55,462,288,082	56,501,417,257	△ 1,039,129,175	△ 1.8
行政財産	50,367,942,295	51,407,071,470	△ 1,039,129,175	△ 2.0
普通財産	5,094,345,787	5,094,345,787	0	－
重要物品	0	0	0	－
インフラ資産	0	0	0	－
建設仮勘定	0	0	0	－
投資その他の資産	0	0	0	－
資産の部合計	55,462,288,082	56,501,417,257	△ 1,039,129,175	△ 1.8
負債の部				
流動負債	332,163,000	855,576,000	△ 523,413,000	△ 61.2
固定負債	0	332,163,000	△ 332,163,000	△ 100.0
負債の部合計	332,163,000	1,187,739,000	△ 855,576,000	△ 72.0
正味財産の部合計	55,130,125,082	55,313,678,257	△ 183,553,175	△ 0.3

2　行政コスト計算書

（単位：円）

	平成20年度（自　平成20年4月 1日　至　平成21年3月31日）	平成19年度（自　平成19年4月 1日　至　平成20年3月31日）	増減額	増減率（%）
行政収入	7,727,182	13,974,711	△ 6,247,529	△ 44.7
行政費用	553,281	689,605	△ 136,324	△ 19.8
行政収支差額	7,173,901	13,285,106	△ 6,111,205	－
金融収入	538,244	782,121	△ 243,877	△ 31.2
金融費用	17,704,330	51,565,117	△ 33,860,787	△ 65.7
金融収支差額	△ 17,166,086	△ 50,782,996	33,616,910	－
特別収入	113,169,504	1,202,240,493	△ 1,089,070,989	△ 90.6
特別費用	0	0	0	－
特別収支差額	113,169,504	1,202,240,493	△ 1,089,070,989	－
当期収支差額	103,177,319	1,164,742,603	△ 1,061,565,284	－
一般会計繰入金	17,704,330	1,852,635,117	△ 1,834,930,787	△ 99.0
一般会計繰出金	△ 741,971,243	△ 4,224,043,445	3,482,072,202	△ 82.4
再計	△ 621,089,594	△ 1,206,665,725	585,576,131	－

3　キャッシュ・フロー計算書

（単位：円）

	平成20年度（自　平成20年4月 1日　至　平成21年3月31日）	平成19年度（自　平成19年4月 1日　至　平成20年3月31日）	増減額	増減率（%）
行政サービス活動収入	8,265,426	14,756,832	△ 6,491,406	△ 44.0
行政サービス活動支出	18,257,611	52,254,722	△ 33,997,111	△ 65.1
行政サービス活動収支差額	△ 9,992,185	△ 37,497,890	27,505,705	－
社会資本整備等投資活動収入	734,259,098	4,349,556,218	△ 3,615,297,120	△ 83.1
社会資本整備等投資活動支出	0	0	0	－
社会資本整備等投資活動収支差額	734,259,098	4,349,556,218	△ 3,615,297,120	－
財務活動収入	0	0	0	－
財務活動支出	855,576,000	1,940,650,000	△ 1,085,074,000	△ 55.9
財務活動収支差額	△ 855,576,000	△ 1,940,650,000	1,085,074,000	－
収支差額合計	△ 131,309,087	2,371,408,328	△ 2,502,717,415	－
一般会計繰入金	873,280,330	1,852,635,117	△ 979,354,787	△ 52.9
一般会計繰出金	△ 741,971,243	△ 4,224,043,445	3,482,072,202	△ 82.4
前年度からの繰越金	0	0	0	－
形式収支	0	0	0	－

（２）貸借対照表

（平成21年3月31日現在）

科　目	金額(円)	科　目	金額(円)
資産の部		負債の部	
Ⅰ　流動資産	0	Ⅰ　流動負債	332,163,000
現金預金	0	還付未済金	0
収入未済	0	都債	332,163,000
不納欠損引当金	0	短期借入金	0
基金積立金	0	他会計借入金	0
財政調整基金	0	基金運用金	0
減債基金	0	その他短期借入金	0
短期貸付金	0	未払金	0
貸倒引当金	0	支払繰延	0
その他流動資産	0	未払保証債務	0
Ⅱ　固定資産	55,462,288,082	その他未払金	0
1　行政財産	50,367,942,295	その他流動負債	0
1　有形固定資産	50,367,942,295	Ⅱ　固定負債	0
建物	0	都債	0
工作物	0	長期借入金	0
立木	0	他会計借入金	0
船舶等	0	基金運用金	0
浮標等	0	その他長期借入金	0
土地	50,367,942,295	退職給与引当金	0
2　無形固定資産	0	その他引当金	0
地上権	0	その他固定負債	0
その他無形固定資産	0	預り保証金	0
2　普通財産	5,094,345,787	その他固定負債	0
1　有形固定資産	5,094,345,787		
建物	0		
工作物	0		
立木	0		
船舶等	0		
浮標等	0		
土地	5,094,345,787		
2　無形固定資産	0		
地上権	0		
その他無形固定資産	0		
3　重要物品	0		
4　インフラ資産	0	負債の部合計	332,163,000
1　有形固定資産	0		
土地	0	正味財産の部	
土地以外	0	正味財産	55,130,125,082
2　無形固定資産	0	(うち当期正味財産増減額)	△ 183,553,175
地上権	0		
その他無形固定資産	0		
5　建設仮勘定	0		
6　投資その他の資産	0		
有価証券及出資金	0		
公営企業会計出資金	0		
長期貸付金	0		
貸倒引当金	0		
その他債権	0		
基金積立金	0		
減債基金	0		
特定目的基金	0		
定額運用基金	0	正味財産の部合計	55,130,125,082
その他投資等	0		
資産の部合計	55,462,288,082	負債及び正味財産の部合計	55,462,288,082

（３）行政コスト計算書

自　平成２０年４月　１日
至　平成２１年３月３１日

科　目	金額（円）
通常収支の部	
Ⅰ 行政収支の部	7,173,901
1 行政収入	7,727,182
地方税	0
地方譲与税	0
地方特例交付金	0
国有提供施設等所在市町村助成交付金	0
税諸収入	0
国庫支出金	0
交通安全対策特別交付金	0
事業収入(特別会計)	0
分担金及負担金	0
使用料及手数料	0
財産収入	7,727,182
諸収入(受託事業収入)	0
諸収入	0
寄附金	0
繰入金	0
その他行政収入	0
2 行政費用	553,281
税連動経費	0
給与関係費	0
物件費	0
維持補修費	0
扶助費	0
補助費等	0
投資的経費補助	0
投資的経費単独	553,281
投資的経費国直轄	0
出資金(出捐金等)	0
繰出金	0
減価償却費	0
債務保証費	0
不納欠損引当金繰入額	0
貸倒引当金繰入額	0
退職給与引当金繰入額	0
その他引当金繰入額	0
その他行政費用	0
Ⅱ 金融収支の部	△ 17,166,086
1 金融収入	538,244
受取利息及配当金	538,244
2 金融費用	17,704,330
公債費(利子)	17,704,330
都債発行費	0
都債発行差金	0
他会計借入金利子等	0
通常収支差額	△ 9,992,185
特別収支の部	113,169,504
1 特別収入	113,169,504
固定資産売却益	113,169,504
その他特別収入	0
2 特別費用	0
固定資産売却損	0
固定資産除却損	0
災害復旧費	0
不納欠損額	0
貸倒損失	0
その他特別費用	0
当期収支差額	103,177,319
一般会計繰入金	17,704,330
一般会計繰出金	△ 741,971,243
再計(一般会計繰入金繰出金調整後)	△ 621,089,594

（４）キャッシュ・フロー計算書

自　平成２０年４月　１日
至　平成２１年３月３１日

科　　目	金額（円）
Ⅰ 行政サービス活動	
税収等	0
地方税	0
地方譲与税	0
地方特例交付金	0
国有提供施設等所在市町村助成交付金	0
税諸収入	0
国庫支出金等	0
国庫支出金	0
交通安全対策特別交付金	0
業務収入その他	7,727,182
事業収入（特別会計）	0
分担金及負担金	0
使用料及手数料	0
財産収入	7,727,182
諸収入（受託事業収入）	0
諸収入	0
寄附金	0
繰入金	0
金融収入	538,244
受取利息及配当金	538,244
税連動経費	0
税連動経費	0
行政支出	553,281
給与関係費	0
物件費	0
維持補修費	0
扶助費	0
補助費等	0
投資的経費補助	0
投資的経費単独	553,281
投資的経費国直轄	0
出資金（出捐金等）	0
繰出金	0
金融支出	17,704,330
公債費（利子・手数料）	17,704,330
他会計借入金利子等	0
特別支出	0
災害復旧事業支出	0
行政サービス活動収支差額	△ 9,992,185

科　　目	金額（円）
Ⅱ 社会資本整備等投資活動	
国庫支出金等	0
国庫支出金	0
分担金及負担金	0
繰入金等	0
財産収入	734,259,098
財産売払収入	734,259,098
基金繰入金	0
財政調整基金	0
減債基金	0
特定目的基金	0
定額運用基金	0
貸付金元金回収収入等	0
保証金収入	0
社会資本整備支出	0
物件費	0
補助費等	0
投資的経費補助	0
投資的経費単独	0
基金積立金	0
財政調整基金	0
減債基金	0
特定目的基金	0
定額運用基金	0
貸付金・出資金等	0
出資金	0
繰出金（他会計）	0
貸付金	0
保証金支出	0
社会資本整備等投資活動収支差額	734,259,098
行政活動キャッシュ・フロー収支差額	724,266,913
Ⅲ 財務活動	
財務活動収入	0
都債	0
他会計借入金等	0
基金運用金借入	0
繰入金	0
財務活動支出	855,576,000
公債費（元金）	855,576,000
他会計借入金等償還	0
基金運用金償還	0
財務活動収支差額	△ 855,576,000
収支差額合計	△ 131,309,087
一般会計繰入金	873,280,330
行政サービス活動	17,704,330
社会資本整備等投資活動	0
財務活動	855,576,000
一般会計繰出金	△ 741,971,243
行政サービス活動	△ 741,971,243
社会資本整備等投資活動	0
財務活動	0
前年度からの繰越金	0
形式収支	0

（５）正味

	開始残高相当	国庫支出金	負担金及繰入金等	受贈財産評価額
前期末残高	53,899,603,736	0	0	0
当期変動額		0	0	0
固定資産等の増減		0	0	0
都債等の増減				
その他会計間取引				
剰余金				
当期末残高	53,899,603,736	0	0	0

（６）有形固定資産及び

区　　分	前期末残高	当期増減額	当期末残高
有形固定資産	56,501,417,257	△ 1,039,129,175	55,462,288,082
行政財産	51,407,071,470	△ 1,039,129,175	50,367,942,295
建物	0	0	0
工作物	0	0	0
立木	0	0	0
船舶等	0	0	0
浮標等	0	0	0
土地	51,407,071,470	△ 1,039,129,175	50,367,942,295
普通財産	5,094,345,787	0	5,094,345,787
建物	0	0	0
工作物	0	0	0
立木	0	0	0
船舶等	0	0	0
浮標等	0	0	0
土地	5,094,345,787	0	5,094,345,787
重要物品	0	0	0
インフラ資産	0	0	0
土地	0	0	0
土地以外	0	0	0
建設仮勘定	0	0	0
無形固定資産	0	0	0
行政財産	0	0	0
地上権	0	0	0
その他無形固定資産	0	0	0
普通財産	0	0	0
地上権	0	0	0
その他無形固定資産	0	0	0
インフラ資産	0	0	0
地上権	0	0	0
その他無形固定資産	0	0	0
計	56,501,417,257	△ 1,039,129,175	55,462,288,082

財産変動計算書

自　平成２０年４月　１日
至　平成２１年３月３１日

（単位：円）

区市町村等移管相当額	会計間取引勘定	一般会計繰入金	その他剰余金	合計
0	0	0	1,414,074,521	55,313,678,257
0	△ 418,039,581	855,576,000	△ 621,089,594	△ 183,553,175
0	△ 418,039,581	0		△ 418,039,581
	0	855,576,000		855,576,000
	0			0
			△ 621,089,594	△ 621,089,594
0	△ 418,039,581	855,576,000	792,984,927	55,130,125,082

無形固定資産附属明細書

（単位：円）

当期末減価償却累計額	当期償却額	差引当期末残高
0	0	55,462,288,082
0	0	50,367,942,295
0	0	0
0	0	0
0	0	0
0	0	0
0	0	0
0	0	50,367,942,295
0	0	5,094,345,787
0	0	0
0	0	0
0	0	0
0	0	0
0	0	0
0	0	5,094,345,787
0	0	0
0	0	0
0	0	0
0	0	0
0	0	0
0	0	0
0	0	0
0	0	0
0	0	0
0	0	0
0	0	0
0	0	0
0	0	0
0	0	0
0	0	0
0	0	55,462,288,082

１４　用地会計財務諸表

（１）財務諸表の概要

１　貸借対照表

（単位：円）

	平成20年度（平成21年3月31日現在）	平成19年度（平成20年3月31日現在）	増減額	増減率（%）
資産の部				
流動資産	9,952,468,630	9,961,799,630	△ 9,331,000	△ 0.1
固定資産	23,474,082,004	23,500,591,713	△ 26,509,709	△ 0.1
行政財産	0	0	0	－
普通財産	23,474,082,004	23,500,591,713	△ 26,509,709	△ 0.1
重要物品	0	0	0	－
インフラ資産	0	0	0	－
建設仮勘定	0	0	0	－
投資その他の資産	0	0	0	－
資産の部合計	33,426,550,634	33,462,391,343	△ 35,840,709	△ 0.1
負債の部				
流動負債	0	0	0	－
固定負債	0	0	0	－
負債の部合計	0	0	0	－
正味財産の部合計	33,426,550,634	33,462,391,343	△ 35,840,709	△ 0.1

２　行政コスト計算書

（単位：円）

	平成20年度（自　平成20年4月 1日　至　平成21年3月31日）	平成19年度（自　平成19年4月 1日　至　平成20年3月31日）	増減額	増減率（%）
行政収入	4,235,881	2,658,024	1,577,857	59.4
行政費用	50,735,971	90,378,550	△ 39,642,579	△ 43.9
行政収支差額	△ 46,500,090	△ 87,720,526	41,220,436	－
金融収入	1,942,624	2,781,345	△ 838,721	△ 30.2
金融費用	0	0	0	－
金融収支差額	1,942,624	2,781,345	△ 838,721	－
特別収入	0	10,382,290	△ 10,382,290	△ 100.0
特別費用	0	422,545,090	△ 422,545,090	△ 100.0
特別収支差額	0	△ 412,162,800	412,162,800	－
当期収支差額	△ 44,557,466	△ 497,101,981	452,544,515	－
一般会計繰入金	44,557,466	84,939,181	△ 40,381,715	△ 47.5
一般会計繰出金	0	0	0	－
再計	0	△ 412,162,800	412,162,800	－

３　キャッシュ・フロー計算書

（単位：円）

	平成20年度（自　平成20年4月 1日　至　平成21年3月31日）	平成19年度（自　平成19年4月 1日　至　平成20年3月31日）	増減額	増減率（%）
行政サービス活動収入	6,178,505	5,439,369	739,136	13.6
行政サービス活動支出	3,974,436,585	4,951,128,277	△ 976,691,692	△ 19.7
行政サービス活動収支差額	△ 3,968,258,080	△ 4,945,688,908	977,430,828	－
社会資本整備等投資活動収入	39,708,591,097	31,330,328,459	8,378,262,638	26.7
社会資本整備等投資活動支出	21,061,311,546	26,297,561,056	△ 5,236,249,510	△ 19.9
社会資本整備等投資活動収支差額	18,647,279,551	5,032,767,403	13,614,512,148	－
財務活動収入	4,222,619,200	14,611,538,700	△ 10,388,919,500	△ 71.1
財務活動支出	27,473,259,131	46,015,195,397	△ 18,541,936,266	△ 40.3
財務活動収支差額	△ 23,250,639,931	△ 31,403,656,697	8,153,016,766	－
収支差額合計	△ 8,571,618,460	△ 31,316,578,202	22,744,959,742	－
一般会計繰入金	8,976,828,169	39,349,639,128	△ 30,372,810,959	△ 77.2
一般会計繰出金	△ 414,540,709	△ 4,335,216,926	3,920,676,217	△ 90.4
前年度からの繰越金	9,961,799,630	6,263,955,630	3,697,844,000	－
形式収支	9,952,468,630	9,961,799,630	△ 9,331,000	－

（２）貸借対照表

（平成21年3月31日現在）

科　目	金額(円)	科　目	金額(円)
資産の部		負債の部	
Ⅰ　流動資産	9,952,468,630	Ⅰ　流動負債	0
現金預金	9,952,468,630	還付未済金	0
収入未済	0	都債	0
不納欠損引当金	0	短期借入金	0
基金積立金	0	他会計借入金	0
財政調整基金	0	基金運用金	0
減債基金	0	その他短期借入金	0
短期貸付金	0	未払金	0
貸倒引当金	0	支払繰延	0
その他流動資産	0	未払保証債務	0
Ⅱ　固定資産	23,474,082,004	その他未払金	0
１　行政財産	0	その他流動負債	0
１　有形固定資産	0	Ⅱ　固定負債	0
建物	0	都債	0
工作物	0	長期借入金	0
立木	0	他会計借入金	0
船舶等	0	基金運用金	0
浮標等	0	その他長期借入金	0
土地	0	退職給与引当金	0
２　無形固定資産	0	その他引当金	0
地上権	0	その他固定負債	0
その他無形固定資産	0	預り保証金	0
２　普通財産	23,474,082,004	その他固定負債	0
１　有形固定資産	23,474,082,004		
建物	0		
工作物	0		
立木	0		
船舶等	0		
浮標等	0		
土地	23,474,082,004		
２　無形固定資産	0		
地上権	0		
その他無形固定資産	0		
３　重要物品	0		
４　インフラ資産	0	負債の部合計	0
１　有形固定資産	0		
土地	0	正味財産の部	
土地以外	0	正味財産	33,426,550,634
２　無形固定資産	0	（うち当期正味財産増減額）	△ 35,840,709
地上権	0		
その他無形固定資産	0		
５　建設仮勘定	0		
６　投資その他の資産	0		
有価証券及出資金	0		
公営企業会計出資金	0		
長期貸付金	0		
貸倒引当金	0		
その他債権	0		
基金積立金	0		
減債基金	0		
特定目的基金	0		
定額運用基金	0	正味財産の部合計	33,426,550,634
その他投資等	0		
資産の部合計	33,426,550,634	負債及び正味財産の部合計	33,426,550,634

（３）行政コスト計算書

自　平成２０年４月　１日
至　平成２１年３月３１日

科　目	金額（円）
通常収支の部	
Ⅰ 行政収支の部	△ 46,500,090
1 行政収入	4,235,881
地方税	0
地方譲与税	0
地方特例交付金	0
国有提供施設等所在市町村助成交付金	0
税諸収入	0
国庫支出金	0
交通安全対策特別交付金	0
事業収入(特別会計)	0
分担金及負担金	0
使用料及手数料	0
財産収入	4,235,881
諸収入(受託事業収入)	0
諸収入	0
寄附金	0
繰入金	0
その他行政収入	0
2 行政費用	50,735,971
税連動経費	0
給与関係費	11,333,997
物件費	39,401,974
維持補修費	0
扶助費	0
補助費等	0
投資的経費補助	0
投資的経費単独	0
投資的経費国直轄	0
出資金(出捐金等)	0
繰出金	0
減価償却費	0
債務保証費	0
不納欠損引当金繰入額	0
貸倒引当金繰入額	0
退職給与引当金繰入額	0
その他引当金繰入額	0
その他行政費用	0
Ⅱ 金融収支の部	1,942,624
1 金融収入	1,942,624
受取利息及配当金	1,942,624
2 金融費用	0
公債費(利子)	0
都債発行費	0
都債発行差金	0
他会計借入金利子等	0
通常収支差額	△ 44,557,466
特別収支の部	0
1 特別収入	0
固定資産売却益	0
その他特別収入	0
2 特別費用	0
固定資産売却損	0
固定資産除却損	0
災害復旧費	0
不納欠損額	0
貸倒損失	0
その他特別費用	0
当期収支差額	△ 44,557,466
一般会計繰入金	44,557,466
一般会計繰出金	0
再計(一般会計繰入金繰出金調整後)	0

（４）キャッシュ・フロー計算書

自　平成２０年４月　１日
至　平成２１年３月３１日

科　　目	金額（円）
Ⅰ 行政サービス活動	
税収等	0
地方税	0
地方譲与税	0
地方特例交付金	0
国有提供施設等所在市町村助成交付金	0
税諸収入	0
国庫支出金等	0
国庫支出金	0
交通安全対策特別交付金	0
業務収入その他	4,235,881
事業収入（特別会計）	0
分担金及負担金	0
使用料及手数料	0
財産収入	4,235,881
諸収入（受託事業収入）	0
諸収入	0
寄附金	0
繰入金	0
金融収入	1,942,624
受取利息及配当金	1,942,624
税連動経費	0
税連動経費	0
行政支出	1,070,051,581
給与関係費	11,333,997
物件費	39,401,974
維持補修費	0
扶助費	0
補助費等	0
投資的経費補助	0
投資的経費単独	1,017,629,142
投資的経費国直轄	0
出資金（出捐金等）	0
繰出金	1,686,468
金融支出	2,904,385,004
公債費（利子・手数料）	2,904,385,004
他会計借入金利子等	0
特別支出	0
災害復旧事業支出	0
行政サービス活動収支差額	△ 3,968,258,080

科　　目	金額（円）
Ⅱ 社会資本整備等投資活動	
国庫支出金等	0
国庫支出金	0
分担金及負担金	0
繰入金等	0
財産収入	39,708,591,097
財産売払収入	39,708,591,097
基金繰入金	0
財政調整基金	0
減債基金	0
特定目的基金	0
定額運用基金	0
貸付金元金回収収入等	0
保証金収入	0
社会資本整備支出	3,236,549,627
物件費	0
補助費等	0
投資的経費補助	0
投資的経費単独	3,236,549,627
基金積立金	17,824,761,919
財政調整基金	0
減債基金	17,824,761,919
特定目的基金	0
定額運用基金	0
貸付金・出資金等	0
出資金	0
繰出金（他会計）	0
貸付金	0
保証金支出	0
社会資本整備等投資活動収支差額	18,647,279,551
行政活動キャッシュ・フロー収支差額	14,679,021,471
Ⅲ 財務活動	
財務活動収入	4,222,619,200
都債	4,222,619,200
他会計借入金等	0
基金運用金借入	0
繰入金	0
財務活動支出	27,473,259,131
公債費（元金）	27,473,259,131
他会計借入金等償還	0
基金運用金償還	0
財務活動収支差額	△ 23,250,639,931
収支差額合計	△ 8,571,618,460
一般会計繰入金	8,976,828,169
行政サービス活動	44,557,466
社会資本整備等投資活動	8,932,270,703
財務活動	0
一般会計繰出金	△ 414,540,709
行政サービス活動	0
社会資本整備等投資活動	△ 414,540,709
財務活動	0
前年度からの繰越金	9,961,799,630
形式収支	9,952,468,630

（５）正味

	開始残高相当	国庫支出金	負担金及繰入金等	受贈財産評価額
前期末残高	60,814,811,353	0	633,981,519	0
当期変動額		0	0	0
固定資産等の増減		0	0	0
都債等の増減				
その他会計間取引				
剰余金				
当期末残高	60,814,811,353	0	633,981,519	0

（６）有形固定資産及び

区　　分	前期末残高	当期増減額	当期末残高
有形固定資産	23,500,591,713	△ 26,509,709	23,474,082,004
行政財産	0	0	0
建物	0	0	0
工作物	0	0	0
立木	0	0	0
船舶等	0	0	0
浮標等	0	0	0
土地	0	0	0
普通財産	23,500,591,713	△ 26,509,709	23,474,082,004
建物	0	0	0
工作物	0	0	0
立木	0	0	0
船舶等	0	0	0
浮標等	0	0	0
土地	23,500,591,713	△ 26,509,709	23,474,082,004
重要物品	0	0	0
インフラ資産	0	0	0
土地	0	0	0
土地以外	0	0	0
建設仮勘定	0	0	0
無形固定資産	0	0	0
行政財産	0	0	0
地上権	0	0	0
その他無形固定資産	0	0	0
普通財産	0	0	0
地上権	0	0	0
その他無形固定資産	0	0	0
インフラ資産	0	0	0
地上権	0	0	0
その他無形固定資産	0	0	0
計	23,500,591,713	△ 26,509,709	23,474,082,004

財産変動計算書

自　平成２０年４月　１日
至　平成２１年３月３１日

（単位：円）

区市町村等移管相当額	会計間取引勘定	一般会計繰入金	その他剰余金	合計
0	△ 15,386,440,409	△ 12,105,042,100	△ 494,919,020	33,462,391,343
0	0	△ 35,840,709	0	△ 35,840,709
0	△ 3,227,218,627	△ 35,840,709		△ 3,263,059,336
	△ 47,253,732,153	0		△ 47,253,732,153
	50,480,950,780			50,480,950,780
			0	0
0	△ 15,386,440,409	△ 12,140,882,809	△ 494,919,020	33,426,550,634

無形固定資産附属明細書

（単位：円）

当期末減価償却累計額	当期償却額	差引当期末残高
0	0	23,474,082,004
0	0	0
0	0	0
0	0	0
0	0	0
0	0	0
0	0	0
0	0	0
0	0	23,474,082,004
0	0	0
0	0	0
0	0	0
0	0	0
0	0	0
0	0	23,474,082,004
0	0	0
0	0	0
0	0	0
0	0	0
0	0	0
0	0	0
0	0	0
0	0	0
0	0	0
0	0	0
0	0	0
0	0	0
0	0	0
0	0	0
0	0	23,474,082,004

１５　公債費会計財務諸表

（１）財務諸表の概要

1　貸借対照表

（単位:円）

	平成20年度（平成21年3月31日現在）	平成19年度（平成20年3月31日現在）	増減額	増減率（%）
資産の部				
流動資産	0	0	0	－
固定資産	0	0	0	－
行政財産	0	0	0	－
普通財産	0	0	0	－
重要物品	0	0	0	－
インフラ資産	0	0	0	－
建設仮勘定	0	0	0	－
投資その他の資産	0	0	0	－
資産の部合計	0	0	0	－
負債の部				
流動負債	0	0	0	－
固定負債	0	0	0	－
負債の部合計	0	0	0	－
正味財産の部合計	0	0	0	－

2　行政コスト計算書

（単位:円）

	平成20年度（自　平成20年4月 1日　至　平成21年3月31日）	平成19年度（自　平成19年4月 1日　至　平成20年3月31日）	増減額	増減率（%）
行政収入	0	0	0	－
行政費用	0	0	0	－
行政収支差額	0	0	0	－
金融収入	0	0	0	－
金融費用	0	0	0	－
金融収支差額	0	0	0	－
特別収入	0	0	0	－
特別費用	0	0	0	－
特別収支差額	0	0	0	－
当期収支差額	0	0	0	－
一般会計繰入金	0	0	0	－
一般会計繰出金	0	0	0	－
再計	0	0	0	－

3　キャッシュ・フロー計算書

（単位:円）

	平成20年度（自　平成20年4月 1日　至　平成21年3月31日）	平成19年度（自　平成19年4月 1日　至　平成20年3月31日）	増減額	増減率（%）
行政サービス活動収入	130,545,936,761	142,715,126,348	△ 12,169,189,587	△ 8.5
行政サービス活動支出	227,564,216,300	249,558,376,372	△ 21,994,160,072	△ 8.8
行政サービス活動収支差額	△ 97,018,279,539	△ 106,843,250,024	9,824,970,485	－
社会資本整備等投資活動収入	368,843,518,593	270,600,988,222	98,242,530,371	36.3
社会資本整備等投資活動支出	453,111,501,427	436,773,462,616	16,338,038,811	3.7
社会資本整備等投資活動収支差額	△ 84,267,982,834	△ 166,172,474,394	81,904,491,560	－
財務活動収入	758,380,393,720	915,677,255,412	△ 157,296,861,692	△ 17.2
財務活動支出	1,286,260,505,895	1,270,780,066,090	15,480,439,805	1.2
財務活動収支差額	△ 527,880,112,175	△ 355,102,810,678	△ 172,777,301,497	－
収支差額合計	△ 709,166,374,548	△ 628,118,535,096	△ 81,047,839,452	－
一般会計繰入金	709,166,374,548	628,118,535,096	81,047,839,452	12.9
一般会計繰出金	0	0	0	－
前年度からの繰越金	0	0	0	－
形式収支	0	0	0	－

（２）貸借対照表

（平成21年3月31日現在）

科　目	金額(円)	科　目	金額(円)
資産の部		負債の部	
Ⅰ　流動資産	0	Ⅰ　流動負債	0
現金預金	0	還付未済金	0
収入未済	0	都債	0
不納欠損引当金	0	短期借入金	0
基金積立金	0	他会計借入金	0
財政調整基金	0	基金運用金	0
減債基金	0	その他短期借入金	0
短期貸付金	0	未払金	0
貸倒引当金	0	支払繰延	0
その他流動資産	0	未払保証債務	0
Ⅱ　固定資産	0	その他未払金	0
１　行政財産	0	その他流動負債	0
１　有形固定資産	0	Ⅱ　固定負債	0
建物	0	都債	0
工作物	0	長期借入金	0
立木	0	他会計借入金	0
船舶等	0	基金運用金	0
浮標等	0	その他長期借入金	0
土地	0	退職給与引当金	0
２　無形固定資産	0	その他引当金	0
地上権	0	その他固定負債	0
その他無形固定資産	0	預り保証金	0
２　普通財産	0	その他固定負債	0
１　有形固定資産	0		
建物	0		
工作物	0		
立木	0		
船舶等	0		
浮標等	0		
土地	0		
２　無形固定資産	0		
地上権	0		
その他無形固定資産	0		
３　重要物品	0		
４　インフラ資産	0	負債の部合計	0
１　有形固定資産	0		
土地	0	正味財産の部	
土地以外	0	正味財産	0
２　無形固定資産	0	(うち当期正味財産増減額)	0
地上権	0		
その他無形固定資産	0		
５　建設仮勘定	0		
６　投資その他の資産	0		
有価証券及出資金	0		
公営企業会計出資金	0		
長期貸付金	0		
貸倒引当金	0		
その他債権	0		
基金積立金	0		
減債基金	0		
特定目的基金	0		
定額運用基金	0	正味財産の部合計	0
その他投資等	0		
資産の部合計	0	負債及び正味財産の部合計	0

（３）行政コスト計算書

自　平成２０年４月　１日
至　平成２１年３月３１日

科　目	金額（円）
通常収支の部	
Ⅰ 行政収支の部	0
1 行政収入	0
地方税	0
地方譲与税	0
地方特例交付金	0
国有提供施設等所在市町村助成交付金	0
税諸収入	0
国庫支出金	0
交通安全対策特別交付金	0
事業収入(特別会計)	0
分担金及負担金	0
使用料及手数料	0
財産収入	0
諸収入(受託事業収入)	0
諸収入	0
寄附金	0
繰入金	0
その他行政収入	0
2 行政費用	0
税連動経費	0
給与関係費	0
物件費	0
維持補修費	0
扶助費	0
補助費等	0
投資的経費補助	0
投資的経費単独	0
投資的経費国直轄	0
出資金(出捐金等)	0
繰出金	0
減価償却費	0
債務保証費	0
不納欠損引当金繰入額	0
貸倒引当金繰入額	0
退職給与引当金繰入額	0
その他引当金繰入額	0
その他行政費用	0
Ⅱ 金融収支の部	0
1 金融収入	0
受取利息及配当金	0
2 金融費用	0
公債費(利子)	0
都債発行費	0
都債発行差金	0
他会計借入金利子等	0
通常収支差額	0
特別収支の部	0
1 特別収入	0
固定資産売却益	0
その他特別収入	0
2 特別費用	0
固定資産売却損	0
固定資産除却損	0
災害復旧費	0
不納欠損額	0
貸倒損失	0
その他特別費用	0
当期収支差額	0
一般会計繰入金	0
一般会計繰出金	0
再計(一般会計繰入金繰出金調整後)	0

（４）キャッシュ・フロー計算書

自　平成２０年４月　１日
至　平成２１年３月３１日

科　　目	金額（円）
Ⅰ 行政サービス活動	
税収等	0
地方税	0
地方譲与税	0
地方特例交付金	0
国有提供施設等所在市町村助成交付金	0
税諸収入	0
国庫支出金等	0
国庫支出金	0
交通安全対策特別交付金	0
業務収入その他	120,652,475,155
事業収入（特別会計）	0
分担金及負担金	0
使用料及手数料	0
財産収入	0
諸収入（受託事業収入）	0
諸収入	0
寄附金	0
繰入金	120,652,475,155
金融収入	9,893,461,606
受取利息及配当金	9,893,461,606
税連動経費	0
税連動経費	0
行政支出	0
給与関係費	0
物件費	0
維持補修費	0
扶助費	0
補助費等	0
投資的経費補助	0
投資的経費単独	0
投資的経費国直轄	0
出資金（出捐金等）	0
繰出金	0
金融支出	227,564,216,300
公債費（利子・手数料）	227,564,216,300
他会計借入金利子等	0
特別支出	0
災害復旧事業支出	0
行政サービス活動収支差額	△ 97,018,279,539

科　　目	金額（円）
Ⅱ 社会資本整備等投資活動	
国庫支出金等	83,194,452,368
国庫支出金	0
分担金及負担金	0
繰入金等	83,194,452,368
財産収入	0
財産売払収入	0
基金繰入金	285,649,066,225
財政調整基金	0
減債基金	285,649,066,225
特定目的基金	0
定額運用基金	0
貸付金元金回収収入等	0
保証金収入	0
社会資本整備支出	0
物件費	0
補助費等	0
投資的経費補助	0
投資的経費単独	0
基金積立金	453,111,501,427
財政調整基金	0
減債基金	453,111,501,427
特定目的基金	0
定額運用基金	0
貸付金・出資金等	0
出資金	0
繰出金（他会計）	0
貸付金	0
保証金支出	0
社会資本整備等投資活動収支差額	△ 84,267,982,834
行政活動キャッシュ・フロー収支差額	△ 181,286,262,373
Ⅲ 財務活動	
財務活動収入	758,380,393,720
都債	328,171,990,400
他会計借入金等	0
基金運用金借入	0
繰入金	430,208,403,320
財務活動支出	1,286,260,505,895
公債費（元金）	1,286,260,505,895
他会計借入金等償還	0
基金運用金償還	0
財務活動収支差額	△ 527,880,112,175
収支差額合計	△ 709,166,374,548
一般会計繰入金	709,166,374,548
行政サービス活動	106,909,822,789
社会資本整備等投資活動	360,025,505,809
財務活動	242,231,045,950
一般会計繰出金	0
行政サービス活動	0
社会資本整備等投資活動	0
財務活動	0
前年度からの繰越金	0
形式収支	0

（５）正味

	開始残高相当	国庫支出金	負担金及繰入金等	受贈財産評価額
前期末残高	0	0	0	0
当期変動額		0	0	0
固定資産等の増減		0	0	0
都債等の増減				
その他会計間取引				
剰余金				
当期末残高	0	0	0	0

（６）有形固定資産及び

区　　分	前期末残高	当期増減額	当期末残高
有形固定資産	0	0	0
行政財産	0	0	0
建物	0	0	0
工作物	0	0	0
立木	0	0	0
船舶等	0	0	0
浮標等	0	0	0
土地	0	0	0
普通財産	0	0	0
建物	0	0	0
工作物	0	0	0
立木	0	0	0
船舶等	0	0	0
浮標等	0	0	0
土地	0	0	0
重要物品	0	0	0
インフラ資産	0	0	0
土地	0	0	0
土地以外	0	0	0
建設仮勘定	0	0	0
無形固定資産	0	0	0
行政財産	0	0	0
地上権	0	0	0
その他無形固定資産	0	0	0
普通財産	0	0	0
地上権	0	0	0
その他無形固定資産	0	0	0
インフラ資産	0	0	0
地上権	0	0	0
その他無形固定資産	0	0	0
計	0	0	0

財産変動計算書

自　平成２０年４月　１日
至　平成２１年３月３１日

（単位：円）

区市町村等移管相当額	会計間取引勘定	一般会計繰入金	その他剰余金	合計
0	0	0	0	0
0	0	0	0	0
0	0	0		0
	0	0		0
	0			0
			0	0
0	0	0	0	0

無形固定資産附属明細書

（単位：円）

当期末減価償却累計額	当期償却額	差引当期末残高
0	0	0
0	0	0
0	0	0
0	0	0
0	0	0
0	0	0
0	0	0
0	0	0
0	0	0
0	0	0
0	0	0
0	0	0
0	0	0
0	0	0
0	0	0
0	0	0
0	0	0
0	0	0
0	0	0
0	0	0
0	0	0
0	0	0
0	0	0
0	0	0
0	0	0
0	0	0
0	0	0
0	0	0
0	0	0
0	0	0
0	0	0

１６　多摩ニュータウン事業会計財務諸表

（１）財務諸表の概要

1　貸借対照表

（単位：円）

	平成20年度（平成21年3月31日現在）	平成19年度（平成20年3月31日現在）	増減額	増減率（%）
資産の部				
流動資産	6,077,875,771	15,293,350,763	△ 9,215,474,992	△ 60.3
固定資産	33,295,051,316	17,019,343,722	16,275,707,594	95.6
行政財産	7,733,674,624	7,905,022,444	△ 171,347,820	△ 2.2
普通財産	878,456,742	878,456,742	0	－
重要物品	1,311,907	1,604,267	△ 292,360	△ 18.2
インフラ資産	0	0	0	－
建設仮勘定	0	0	0	－
投資その他の資産	24,681,608,043	8,234,260,269	16,447,347,774	199.7
資産の部合計	39,372,927,087	32,312,694,485	7,060,232,602	21.8
負債の部				
流動負債	4,628,400,000	12,142,000,000	△ 7,513,600,000	△ 61.9
固定負債	119,259,426,288	124,486,315,801	△ 5,226,889,513	△ 4.2
負債の部合計	123,887,826,288	136,628,315,801	△ 12,740,489,513	△ 9.3
正味財産の部合計	△ 84,514,899,201	△ 104,315,621,316	19,800,722,115	△ 19.0

2　行政コスト計算書

（単位：円）

	平成20年度（自　平成20年4月 1日　至　平成21年3月31日）	平成19年度（自　平成19年4月 1日　至　平成20年3月31日）	増減額	増減率（%）
行政収入	3,848,382,910	717,344,394	3,131,038,516	436.5
行政費用	2,715,058,395	854,874,777	1,860,183,618	217.6
行政収支差額	1,133,324,515	△ 137,530,383	1,270,854,898	－
金融収入	2,332,771	1,668,291	664,480	39.8
金融費用	1,792,030,267	2,994,617,298	△ 1,202,587,031	△ 40.2
金融収支差額	△ 1,789,697,496	△ 2,992,949,007	1,203,251,511	－
特別収入	329,652,180	8,905,812,088	△ 8,576,159,908	△ 96.3
特別費用	0	99,625,553	△ 99,625,553	△ 100.0
特別収支差額	329,652,180	8,806,186,535	△ 8,476,534,355	－
当期収支差額	△ 326,720,801	5,675,707,145	△ 6,002,427,946	－
一般会計繰入金	0	0	0	－
一般会計繰出金	0	0	0	－
再計	△ 326,720,801	5,675,707,145	△ 6,002,427,946	－

3　キャッシュ・フロー計算書

（単位：円）

	平成20年度（自　平成20年4月 1日　至　平成21年3月31日）	平成19年度（自　平成19年4月 1日　至　平成20年3月31日）	増減額	増減率（%）
行政サービス活動収入	3,868,956,260	1,560,427,078	2,308,529,182	147.9
行政サービス活動支出	1,688,778,899	2,217,012,484	△ 528,233,585	△ 23.8
行政サービス活動収支差額	2,180,177,361	△ 656,585,406	2,836,762,767	－
社会資本整備等投資活動収入	977,228,826	10,310,139,363	△ 9,332,910,537	△ 90.5
社会資本整備等投資活動支出	31,254,249,000	0	31,254,249,000	－
社会資本整備等投資活動収支差額	△ 30,277,020,174	10,310,139,363	△ 40,587,159,537	－
財務活動収入	0	0	0	－
財務活動支出	2,576,000,000	17,481,000,000	△ 14,905,000,000	△ 85.3
財務活動収支差額	△ 2,576,000,000	△ 17,481,000,000	14,905,000,000	－
収支差額合計	△ 30,672,842,813	△ 7,827,446,043	△ 22,845,396,770	－
一般会計繰入金	20,017,326,000	13,111,245,000	6,906,081,000	52.7
一般会計繰出金	0	0	0	－
前年度からの繰越金	12,075,445,791	6,791,646,834	5,283,798,957	－
形式収支	1,419,928,978	12,075,445,791	△ 10,655,516,813	－

（２）貸借対照表

（平成21年3月31日現在）

科　目	金額(円)	科　目	金額(円)
資産の部		負債の部	
Ⅰ　流動資産	6,077,875,771	Ⅰ　流動負債	4,628,400,000
現金預金	1,419,928,978	還付未済金	0
収入未済	17,786,793	都債	4,628,400,000
不納欠損引当金	0	短期借入金	0
基金積立金	3,651,000,000	他会計借入金	0
財政調整基金	0	基金運用金	0
減債基金	3,651,000,000	その他短期借入金	0
短期貸付金	0	未払金	0
貸倒引当金	0	支払繰延	0
その他流動資産	989,160,000	未払保証債務	0
Ⅱ　固定資産	33,295,051,316	その他未払金	0
1　行政財産	7,733,674,624	その他流動負債	0
1　有形固定資産	7,733,674,624	Ⅱ　固定負債	119,259,426,288
建物	0	都債	57,442,000,000
工作物	0	長期借入金	35,018,133,321
立木	0	他会計借入金	35,018,133,321
船舶等	0	基金運用金	0
浮標等	0	その他長期借入金	0
土地	7,733,674,624	退職給与引当金	239,547,906
2　無形固定資産	0	その他引当金	0
地上権	0	その他固定負債	26,559,745,061
その他無形固定資産	0	預り保証金	0
2　普通財産	878,456,742	その他固定負債	26,559,745,061
1　有形固定資産	878,456,742		
建物	0		
工作物	0		
立木	0		
船舶等	0		
浮標等	0		
土地	878,456,742		
2　無形固定資産	0		
地上権	0		
その他無形固定資産	0		
3　重要物品	1,311,907		
4　インフラ資産	0	負債の部合計	123,887,826,288
1　有形固定資産	0		
土地	0	正味財産の部	
土地以外	0	正味財産	△ 84,514,899,201
2　無形固定資産	0	(うち当期正味財産増減額)	19,800,722,115
地上権	0		
その他無形固定資産	0		
5　建設仮勘定	0		
6　投資その他の資産	24,681,608,043		
有価証券及出資金	0		
公営企業会計出資金	0		
長期貸付金	288,875,233		
貸倒引当金	0		
その他債権	7,455,483,810		
基金積立金	16,937,249,000		
減債基金	16,937,249,000		
特定目的基金	0		
定額運用基金	0	正味財産の部合計	△ 84,514,899,201
その他投資等	0		
資産の部合計	39,372,927,087	負債及び正味財産の部合計	39,372,927,087

（３）行政コスト計算書

自　平成２０年４月　１日
至　平成２１年３月３１日

科　目	金額（円）
通常収支の部	
Ⅰ 行政収支の部	1,133,324,515
1 行政収入	3,848,382,910
地方税	0
地方譲与税	0
地方特例交付金	0
国有提供施設等所在市町村助成交付金	0
税諸収入	0
国庫支出金	0
交通安全対策特別交付金	0
事業収入(特別会計)	0
分担金及負担金	0
使用料及手数料	19,734,992
財産収入	611,765,061
諸収入(受託事業収入)	0
諸収入	13,412,857
寄附金	0
繰入金	0
その他行政収入	3,203,470,000
2 行政費用	2,715,058,395
税連動経費	0
給与関係費	252,792,260
物件費	149,963,019
維持補修費	13,343,216
扶助費	0
補助費等	61,951,150
投資的経費補助	0
投資的経費単独	0
投資的経費国直轄	0
出資金(出捐金等)	0
繰出金	0
減価償却費	292,360
債務保証費	0
不納欠損引当金繰入額	0
貸倒引当金繰入額	0
退職給与引当金繰入額	30,326,390
その他引当金繰入額	0
その他行政費用	2,206,390,000
Ⅱ 金融収支の部	△ 1,789,697,496
1 金融収入	2,332,771
受取利息及配当金	2,332,771
2 金融費用	1,792,030,267
公債費(利子)	1,209,420,671
都債発行費	1,308,583
都債発行差金	0
他会計借入金利子等	581,301,013
通常収支差額	△ 656,372,981
特別収支の部	329,652,180
1 特別収入	329,652,180
固定資産売却益	329,652,180
その他特別収入	0
2 特別費用	0
固定資産売却損	0
固定資産除却損	0
災害復旧費	0
不納欠損額	0
貸倒損失	0
その他特別費用	0
当期収支差額	△ 326,720,801
一般会計繰入金	0
一般会計繰出金	0
再計(一般会計繰入金繰出金調整後)	△ 326,720,801

（４）キャッシュ・フロー計算書

自　平成２０年４月　１日
至　平成２１年３月３１日

科　　目	金額（円）
Ⅰ 行政サービス活動	
税収等	0
地方税	0
地方譲与税	0
地方特例交付金	0
国有提供施設等所在市町村助成交付金	0
税諸収入	0
国庫支出金等	0
国庫支出金	0
交通安全対策特別交付金	0
業務収入その他	3,866,623,489
事業収入（特別会計）	0
分担金及負担金	0
使用料及手数料	19,734,992
財産収入	3,815,235,061
諸収入（受託事業収入）	0
諸収入	31,653,436
寄附金	0
繰入金	0
金融収入	2,332,771
受取利息及配当金	2,332,771
税連動経費	0
税連動経費	0
行政支出	478,049,645
給与関係費	252,792,260
物件費	149,963,019
維持補修費	13,343,216
扶助費	0
補助費等	61,951,150
投資的経費補助	0
投資的経費単独	0
投資的経費国直轄	0
出資金（出捐金等）	0
繰出金	0
金融支出	1,210,729,254
公債費（利子・手数料）	1,210,729,254
他会計借入金利子等	0
特別支出	0
災害復旧事業支出	0
行政サービス活動収支差額	2,180,177,361

科　　目	金額（円）
Ⅱ 社会資本整備等投資活動	
国庫支出金等	0
国庫支出金	0
分担金及負担金	0
繰入金等	0
財産収入	977,228,826
財産売払収入	977,228,826
基金繰入金	0
財政調整基金	0
減債基金	0
特定目的基金	0
定額運用基金	0
貸付金元金回収収入等	0
保証金収入	0
社会資本整備支出	0
物件費	0
補助費等	0
投資的経費補助	0
投資的経費単独	0
基金積立金	31,254,249,000
財政調整基金	0
減債基金	31,254,249,000
特定目的基金	0
定額運用基金	0
貸付金・出資金等	0
出資金	0
繰出金（他会計）	0
貸付金	0
保証金支出	0
社会資本整備等投資活動収支差額	△ 30,277,020,174
行政活動キャッシュ・フロー収支差額	△ 28,096,842,813
Ⅲ 財務活動	
財務活動収入	0
都債	0
他会計借入金等	0
基金運用金借入	0
繰入金	0
財務活動支出	2,576,000,000
公債費（元金）	2,576,000,000
他会計借入金等償還	0
基金運用金償還	0
財務活動収支差額	△ 2,576,000,000
収支差額合計	△ 30,672,842,813
一般会計繰入金	20,017,326,000
行政サービス活動	0
社会資本整備等投資活動	20,017,326,000
財務活動	0
一般会計繰出金	0
行政サービス活動	0
社会資本整備等投資活動	0
財務活動	0
前年度からの繰越金	12,075,445,791
形式収支	1,419,928,978

（５）正味

	開始残高相当	国庫支出金	負担金及繰入金等	受贈財産評価額
前期末残高	△ 141,011,563,777	0	0	0
当期変動額		0	0	0
固定資産等の増減		0	0	0
都債等の増減				
その他会計間取引				
剰余金				
当期末残高	△ 141,011,563,777	0	0	0

（６）有形固定資産及び

区　　分	前期末残高	当期増減額	当期末残高
有形固定資産	8,790,750,999	△ 171,347,820	8,619,403,179
行政財産	7,905,022,444	△ 171,347,820	7,733,674,624
建物	0	0	0
工作物	0	0	0
立木	0	0	0
船舶等	0	0	0
浮標等	0	0	0
土地	7,905,022,444	△ 171,347,820	7,733,674,624
普通財産	878,456,742	0	878,456,742
建物	0	0	0
工作物	0	0	0
立木	0	0	0
船舶等	0	0	0
浮標等	0	0	0
土地	878,456,742	0	878,456,742
重要物品	7,271,813	0	7,271,813
インフラ資産	0	0	0
土地	0	0	0
土地以外	0	0	0
建設仮勘定	0	0	0
無形固定資産	0	0	0
行政財産	0	0	0
地上権	0	0	0
その他無形固定資産	0	0	0
普通財産	0	0	0
地上権	0	0	0
その他無形固定資産	0	0	0
インフラ資産	0	0	0
地上権	0	0	0
その他無形固定資産	0	0	0
計	8,790,750,999	△ 171,347,820	8,619,403,179

財産変動計算書

自　平成２０年４月　１日
至　平成２１年３月３１日

（単位：円）

区市町村等移管相当額	会計間取引勘定	一般会計繰入金	その他剰余金	合計
△ 377,031,596	134,082,050	26,511,920,000	10,426,972,007	△ 104,315,621,316
0	110,116,916	20,017,326,000	△ 326,720,801	19,800,722,115
0	0	20,017,326,000		20,017,326,000
	110,116,916	0		110,116,916
	0			0
			△ 326,720,801	△ 326,720,801
△ 377,031,596	244,198,966	46,529,246,000	10,100,251,206	△ 84,514,899,201

無形固定資産附属明細書

（単位：円）

当期末減価償却累計額	当期償却額	差引当期末残高
5,959,906	292,360	8,613,443,273
0	0	7,733,674,624
0	0	0
0	0	0
0	0	0
0	0	0
0	0	0
0	0	7,733,674,624
0	0	878,456,742
0	0	0
0	0	0
0	0	0
0	0	0
0	0	0
0	0	878,456,742
5,959,906	292,360	1,311,907
0	0	0
0	0	0
0	0	0
0	0	0
0	0	0
0	0	0
0	0	0
0	0	0
0	0	0
0	0	0
0	0	0
0	0	0
0	0	0
5,959,906	292,360	8,613,443,273

１７　臨海都市基盤整備事業会計財務諸表

（１）財務諸表の概要

１　貸借対照表

（単位：円）

	平成20年度（平成21年3月31日現在）	平成19年度（平成20年3月31日現在）	増減額	増減率（%）
資産の部				
流動資産	13,800,953,317	18,348,675,827	△ 4,547,722,510	△ 24.8
固定資産	23,801,816,566	21,393,828,609	2,407,987,957	11.3
行政財産	144,130,322	146,399,612	△ 2,269,290	△ 1.6
普通財産	0	0	0	－
重要物品	1,155,000	1,155,000	0	－
インフラ資産	0	0	0	－
建設仮勘定	21,938,104,244	19,828,053,997	2,110,050,247	10.6
投資その他の資産	1,718,427,000	1,418,220,000	300,207,000	21.2
資産の部合計	37,602,769,883	39,742,504,436	△ 2,139,734,553	△ 5.4
負債の部				
流動負債	586,000,000	115,000,000	471,000,000	409.6
固定負債	8,590,907,763	9,204,503,824	△ 613,596,061	△ 6.7
負債の部合計	9,176,907,763	9,319,503,824	△ 142,596,061	△ 1.5
正味財産の部合計	28,425,862,120	30,423,000,612	△ 1,997,138,492	△ 6.6

２　行政コスト計算書

（単位：円）

	平成20年度（自　平成20年4月 1日　至　平成21年3月31日）	平成19年度（自　平成19年4月 1日　至　平成20年3月31日）	増減額	増減率（%）
行政収入	2,096,482,316	2,114,781,161	△ 18,298,845	△ 0.9
行政費用	6,178,939,554	5,874,506,609	304,432,945	5.2
行政収支差額	△ 4,082,457,238	△ 3,759,725,448	△ 322,731,790	－
金融収入	15,498,670	6,610,158	8,888,512	134.5
金融費用	133,807,922	141,443,039	△ 7,635,117	△ 5.4
金融収支差額	△ 118,309,252	△ 134,832,881	16,523,629	－
特別収入	1,284,381	0	1,284,381	－
特別費用	0	0	0	－
特別収支差額	1,284,381	0	1,284,381	－
当期収支差額	△ 4,199,482,109	△ 3,894,558,329	△ 304,923,780	－
一般会計繰入金	0	0	0	－
一般会計繰出金	△ 86,091,522	△ 243,762,695	157,671,173	△ 64.7
再計	△ 4,285,573,631	△ 4,138,321,024	△ 147,252,607	－

３　キャッシュ・フロー計算書

（単位：円）

	平成20年度（自　平成20年4月 1日　至　平成21年3月31日）	平成19年度（自　平成19年4月 1日　至　平成20年3月31日）	増減額	増減率（%）
行政サービス活動収入	2,098,777,756	2,116,137,426	△ 17,359,670	△ 0.8
行政サービス活動支出	6,310,478,186	5,983,003,661	327,474,525	5.5
行政サービス活動収支差額	△ 4,211,700,430	△ 3,866,866,235	△ 344,834,195	－
社会資本整備等投資活動収入	2,285,748,459	1,607,146,131	678,602,328	42.2
社会資本整備等投資活動支出	2,634,645,017	2,285,413,105	349,231,912	15.3
社会資本整備等投資活動収支差額	△ 348,896,558	△ 678,266,974	329,370,416	－
財務活動収入	0	0	0	－
財務活動支出	115,000,000	3,569,000,000	△ 3,454,000,000	△ 96.8
財務活動収支差額	△ 115,000,000	△ 3,569,000,000	3,454,000,000	－
収支差額合計	△ 4,675,596,988	△ 8,114,133,209	3,438,536,221	－
一般会計繰入金	0	0	0	－
一般会計繰出金	△ 86,091,522	△ 243,762,695	157,671,173	△ 64.7
前年度からの繰越金	18,348,675,827	26,706,571,731	△ 8,357,895,904	－
形式収支	13,586,987,317	18,348,675,827	△ 4,761,688,510	－

（２）貸借対照表

（平成21年3月31日現在）

科　目	金額(円)	科　目	金額(円)
資産の部		負債の部	
Ⅰ　流動資産	13,800,953,317	Ⅰ　流動負債	586,000,000
現金預金	13,586,987,317	還付未済金	0
収入未済	0	都債	586,000,000
不納欠損引当金	0	短期借入金	0
基金積立金	213,966,000	他会計借入金	0
財政調整基金	0	基金運用金	0
減債基金	213,966,000	その他短期借入金	0
短期貸付金	0	未払金	0
貸倒引当金	0	支払繰延	0
その他流動資産	0	未払保証債務	0
Ⅱ　固定資産	23,801,816,566	その他未払金	0
1　行政財産	144,130,322	その他流動負債	0
1　有形固定資産	144,130,322	Ⅱ　固定負債	8,590,907,763
建物	57,582,723	都債	8,379,000,000
工作物	15,447,733	長期借入金	0
立木	0	他会計借入金	0
船舶等	0	基金運用金	0
浮標等	0	その他長期借入金	0
土地	71,099,866	退職給与引当金	211,907,763
2　無形固定資産	0	その他引当金	0
地上権	0	その他固定負債	0
その他無形固定資産	0	預り保証金	0
2　普通財産	0	その他固定負債	0
1　有形固定資産	0		
建物	0		
工作物	0		
立木	0		
船舶等	0		
浮標等	0		
土地	0		
2　無形固定資産	0		
地上権	0		
その他無形固定資産	0		
3　重要物品	1,155,000		
4　インフラ資産	0	負債の部合計	9,176,907,763
1　有形固定資産	0		
土地	0	正味財産の部	
土地以外	0	正味財産	28,425,862,120
2　無形固定資産	0	(うち当期正味財産増減額)	△ 1,997,138,492
地上権	0		
その他無形固定資産	0		
5　建設仮勘定	21,938,104,244		
6　投資その他の資産	1,718,427,000		
有価証券及出資金	0		
公営企業会計出資金	0		
長期貸付金	0		
貸倒引当金	0		
その他債権	0		
基金積立金	1,718,427,000		
減債基金	1,718,427,000		
特定目的基金	0		
定額運用基金	0	正味財産の部合計	28,425,862,120
その他投資等	0		
資産の部合計	37,602,769,883	負債及び正味財産の部合計	37,602,769,883

（３）行政コスト計算書

自　平成２０年４月　１日
至　平成２１年３月３１日

科　目	金額（円）
通常収支の部	
Ⅰ 行政収支の部	△ 4,082,457,238
1 行政収入	2,096,482,316
地方税	0
地方譲与税	0
地方特例交付金	0
国有提供施設等所在市町村助成交付金	0
税諸収入	0
国庫支出金	0
交通安全対策特別交付金	0
事業収入(特別会計)	0
分担金及負担金	29,469,700
使用料及手数料	11,913,002
財産収入	0
諸収入(受託事業収入)	0
諸収入	59,947,349
寄附金	0
繰入金	1,995,152,265
その他行政収入	0
2 行政費用	6,178,939,554
税連動経費	0
給与関係費	199,369,805
物件費	1,248,300
維持補修費	0
扶助費	0
補助費等	44,880
投資的経費補助	0
投資的経費単独	5,976,007,279
投資的経費国直轄	0
出資金(出捐金等)	0
繰出金	0
減価償却費	2,269,290
債務保証費	0
不納欠損引当金繰入額	0
貸倒引当金繰入額	0
退職給与引当金繰入額	0
その他引当金繰入額	0
その他行政費用	0
Ⅱ 金融収支の部	△ 118,309,252
1 金融収入	15,498,670
受取利息及配当金	15,498,670
2 金融費用	133,807,922
公債費(利子)	133,657,582
都債発行費	150,340
都債発行差金	0
他会計借入金利子等	0
通常収支差額	△ 4,200,766,490
特別収支の部	1,284,381
1 特別収入	1,284,381
固定資産売却益	0
その他特別収入	1,284,381
2 特別費用	0
固定資産売却損	0
固定資産除却損	0
災害復旧費	0
不納欠損額	0
貸倒損失	0
その他特別費用	0
当期収支差額	△ 4,199,482,109
一般会計繰入金	0
一般会計繰出金	△ 86,091,522
再計(一般会計繰入金繰出金調整後)	△ 4,285,573,631

（４）キャッシュ・フロー計算書

自　平成２０年４月　１日
至　平成２１年３月３１日

科　　目	金額（円）
Ⅰ 行政サービス活動	
税収等	0
地方税	0
地方譲与税	0
地方特例交付金	0
国有提供施設等所在市町村助成交付金	0
税諸収入	0
国庫支出金等	0
国庫支出金	0
交通安全対策特別交付金	0
業務収入その他	2,096,482,316
事業収入（特別会計）	0
分担金及負担金	29,469,700
使用料及手数料	11,913,002
財産収入	0
諸収入（受託事業収入）	0
諸収入	59,947,349
寄附金	0
繰入金	1,995,152,265
金融収入	2,295,440
受取利息及配当金	2,295,440
税連動経費	0
税連動経費	0
行政支出	6,176,670,264
給与関係費	199,369,805
物件費	1,248,300
維持補修費	0
扶助費	0
補助費等	44,880
投資的経費補助	0
投資的経費単独	5,976,007,279
投資的経費国直轄	0
出資金（出捐金等）	0
繰出金	0
金融支出	133,807,922
公債費（利子・手数料）	133,807,922
他会計借入金利子等	0
特別支出	0
災害復旧事業支出	0
行政サービス活動収支差額	△ 4,211,700,430

科　　目	金額（円）
Ⅱ 社会資本整備等投資活動	
国庫支出金等	2,285,748,459
国庫支出金	0
分担金及負担金	0
繰入金等	2,285,748,459
財産収入	0
財産売払収入	0
基金繰入金	0
財政調整基金	0
減債基金	0
特定目的基金	0
定額運用基金	0
貸付金元金回収収入等	0
保証金収入	0
社会資本整備支出	2,133,675,247
物件費	0
補助費等	0
投資的経費補助	0
投資的経費単独	2,133,675,247
基金積立金	500,969,770
財政調整基金	0
減債基金	500,969,770
特定目的基金	0
定額運用基金	0
貸付金・出資金等	0
出資金	0
繰出金（他会計）	0
貸付金	0
保証金支出	0
社会資本整備等投資活動収支差額	△ 348,896,558
行政活動キャッシュ・フロー収支差額	△ 4,560,596,988
Ⅲ 財務活動	
財務活動収入	0
都債	0
他会計借入金等	0
基金運用金借入	0
繰入金	0
財務活動支出	115,000,000
公債費（元金）	115,000,000
他会計借入金等償還	0
基金運用金償還	0
財務活動収支差額	△ 115,000,000
収支差額合計	△ 4,675,596,988
一般会計繰入金	0
行政サービス活動	0
社会資本整備等投資活動	0
財務活動	0
一般会計繰出金	△ 86,091,522
行政サービス活動	△ 86,091,522
社会資本整備等投資活動	0
財務活動	0
前年度からの繰越金	18,348,675,827
形式収支	13,586,987,317

（５）正味

	開始残高相当	国庫支出金	負担金及繰入金等	受贈財産評価額
前期末残高	11,986,156,505	0	2,225,325,708	0
当期変動額		0	2,285,748,459	0
固定資産等の増減		0	2,285,748,459	0
都債等の増減				
その他会計間取引				
剰余金				
当期末残高	11,986,156,505	0	4,511,074,167	0

（６）有形固定資産及び

区　分	前期末残高	当期増減額	当期末残高
有形固定資産	19,985,378,619	2,110,050,247	22,095,428,866
行政財産	156,169,622	0	156,169,622
建物	63,608,819	0	63,608,819
工作物	21,460,937	0	21,460,937
立木	0	0	0
船舶等	0	0	0
浮標等	0	0	0
土地	71,099,866	0	71,099,866
普通財産	0	0	0
建物	0	0	0
工作物	0	0	0
立木	0	0	0
船舶等	0	0	0
浮標等	0	0	0
土地	0	0	0
重要物品	1,155,000	0	1,155,000
インフラ資産	0	0	0
土地	0	0	0
土地以外	0	0	0
建設仮勘定	19,828,053,997	2,110,050,247	21,938,104,244
無形固定資産	0	0	0
行政財産	0	0	0
地上権	0	0	0
その他無形固定資産	0	0	0
普通財産	0	0	0
地上権	0	0	0
その他無形固定資産	0	0	0
インフラ資産	0	0	0
地上権	0	0	0
その他無形固定資産	0	0	0
計	19,985,378,619	2,110,050,247	22,095,428,866

財産変動計算書

自　平成２０年４月　１日
至　平成２１年３月３１日

（単位：円）

区市町村等移管相当額	会計間取引勘定	一般会計繰入金	その他剰余金	合計
0	△ 84,161,279	0	16,295,679,678	30,423,000,612
0	2,686,680	0	△ 4,285,573,631	△ 1,997,138,492
0	△ 23,625,000	0		2,262,123,459
	26,311,680	0		26,311,680
	0			0
			△ 4,285,573,631	△ 4,285,573,631
0	△ 81,474,599	0	12,010,106,047	28,425,862,120

無形固定資産附属明細書

（単位：円）

当期末減価償却累計額	当期償却額	差引当期末残高
12,039,300	2,269,290	22,083,389,566
12,039,300	2,269,290	144,130,322
6,026,096	1,506,524	57,582,723
6,013,204	762,766	15,447,733
0	0	0
0	0	0
0	0	0
0	0	71,099,866
0	0	0
0	0	0
0	0	0
0	0	0
0	0	0
0	0	0
0	0	1,155,000
0	0	0
0	0	0
0	0	0
0	0	21,938,104,244
0	0	0
0	0	0
0	0	0
0	0	0
0	0	0
0	0	0
0	0	0
0	0	0
0	0	0
0	0	0
12,039,300	2,269,290	22,083,389,566

平成21年9月発行

平成 21 年度
登録第 8 号

平成20年度　東京都決算参考書　財務諸表

編集・発行　東京都会計管理局管理部会計企画課
東京都新宿区西新宿二丁目８番１号
ダイヤルイン　03（5320）5963
代表電話　03（5321）1111
内線 45-176

印　　刷　株式会社まこと印刷

古紙配合率70%再生紙を使用しています
石油系溶剤を含まないインキを使用しています