

平成23年度

東京都決算参考書
財務諸表



東京都

はじめに

本書は、会計管理者が地方自治法（昭和22年法律第67号）第233条第1項により決算を調製した後に、各会計（※）の歳入歳出決算を補完する資料として、東京都会計事務規則（昭和39年東京都規則第88号）第109条の規定に基づき作成するものである。

本書では、複式簿記・発生主義会計による「会計別財務諸表」を掲載し、資産や負債などのストック情報や発生主義によるコスト情報を表示するとともに、全体像を示すために「各会計合算財務諸表」を作成し、全体に係る注記及び参考図表を掲載している。

〔（※）各会計

東京都における一般会計及び特別会計（地方自治法第209条第1項に定める一般会計及び特別会計をいう。ただし、地方公営企業法（昭和27年法律第292号）第2条の規定により、地方公営企業法の全部又は一部の適用を受ける特別会計を除く。）をいう。

目 次

I 財務諸表の総括

1 決 算 総 額

(1) 貸借対照表	4
(2) 行政コスト計算書	4
(3) キャッシュ・フロー計算書	5
(4) 正味財産変動計算書	5

2 一 般 会 計

(1) 貸借対照表	6
(2) 行政コスト計算書	6
(3) キャッシュ・フロー計算書	7
(4) 正味財産変動計算書	7

3 特 別 会 計

(1) 貸借対照表	8
(2) 行政コスト計算書	8
(3) キャッシュ・フロー計算書	9
(4) 正味財産変動計算書	9

表1 貸借対照表の概要	10
表2 行政コスト計算書の概要	12
表3 キャッシュ・フロー計算書の概要	14
表4 各会計の財務諸表の概要	16

Ⅱ 各会計合算財務諸表

1	各会計合算貸借対照表	21
2	各会計合算行政コスト計算書	22
3	各会計合算キャッシュ・フロー計算書	23
4	各会計合算正味財産変動計算書	24
5	各会計合算有形固定資産及び無形固定資産附属明細書	24
6	財務諸表に係る注記	26
図1	貸借対照表の構成	36
図2	行政コスト計算書の構成	38
図3	キャッシュ・フロー計算書の構成	40
図4	都民1人当たりの貸借対照表	42
図5	都民1人当たりの行政コスト計算書	44
図6	都民1人当たりのキャッシュ・フロー計算書	46

Ⅲ 一般会計財務諸表

1	一般会計貸借対照表	51
2	一般会計行政コスト計算書	52
3	一般会計キャッシュ・フロー計算書	53
4	一般会計正味財産変動計算書	54
5	一般会計有形固定資産及び無形固定資産附属明細書	54

IV 特別会計財務諸表

1	特別区財政調整会計財務諸表	60
2	地方消費税清算会計財務諸表	66
3	小笠原諸島生活再建資金会計財務諸表	72
4	母子福祉貸付資金会計財務諸表	78
5	心身障害者扶養年金会計財務諸表	84
6	中小企業設備導入等資金会計財務諸表	90
7	林業・木材産業改善資金助成会計財務諸表	96
8	沿岸漁業改善資金助成会計財務諸表	102
9	と場会計財務諸表	108
10	都営住宅等事業会計財務諸表	114
11	都営住宅等保証金会計財務諸表	120
12	都市開発資金会計財務諸表	126
13	用地会計財務諸表	132
14	公債費会計財務諸表	138
15	多摩ニュータウン事業会計財務諸表	144
16	臨海都市基盤整備事業会計財務諸表	150

平成23年度

I 財務諸表の総括

財務諸表の総括

1 決算総額

(1) 貸借対照表

平成23年度一般会計及び特別会計の貸借対照表の総額は

資	産	32,272,124,384,737 円
負	債	8,424,534,948,838 円
正味財	産	23,847,589,435,899 円

である。

資産のうち

流動資	産	1,068,092,163,626 円
固定資	産	31,204,032,221,111 円

負債のうち

流動負	債	338,964,506,444 円
固定負	債	8,085,570,442,394 円

となっている。

(2) 行政コスト計算書

平成23年度一般会計及び特別会計の行政コスト計算書の総額は

収	入	5,728,363,269,564 円
費	用	5,664,479,567,314 円

であり、

差	引	63,883,702,250 円
---	---	------------------

である。

行政コスト計算書の3区分のうち

行政収支の部は

収	入	5,682,507,866,458 円
費	用	5,525,183,662,446 円
差	引	157,324,204,012 円

金融収支の部は

収	入	17,525,169,805 円
費	用	113,475,216,444 円
差	引	△ 95,950,046,639 円

特別収支の部は

収	入	28,330,233,301 円
費	用	25,820,688,424 円
差	引	2,509,544,877 円

となっている。

(3) キャッシュ・フロー計算書

平成23年度一般会計及び特別会計のキャッシュ・フロー計算書の総額は

収	入	7,697,160,488,102 円
支	出	7,686,301,543,485 円
差	引	10,858,944,617 円

であり、
である。

キャッシュ・フロー計算書の3区分のうち

行政サービス活動キャッシュ・フローは

収	入	5,776,444,311,165 円
支	出	5,595,519,355,519 円
差	引	180,924,955,646 円

社会資本整備等投資活動キャッシュ・フローは

収	入	859,420,366,654 円
支	出	1,151,131,091,020 円
差	引	△ 291,710,724,366 円

財務活動キャッシュ・フローは

収	入	1,061,295,810,283 円
支	出	939,651,096,946 円
差	引	121,644,713,337 円

となっている。

(4) 正味財産変動計算書

平成23年度一般会計及び特別会計の正味財産変動計算書の総額は

前期末残高	23,584,299,290,709 円
当期変動額	263,290,145,190 円
当期末残高	23,847,589,435,899 円

となっている。

注：財務諸表の総括の金額は、会計間の繰入繰出額及び債権債務額等を相殺控除した金額で計上している。

2 一般会計

(1) 貸借対照表

平成23年度一般会計の貸借対照表の総額は

資	産	29,551,406,054,768 円
負	債	7,729,350,825,509 円
正味財	産	21,822,055,229,259 円

である。

資産のうち

流動	資産	872,221,957,604 円
固定	資産	28,679,184,097,164 円

負債のうち

流動	負債	286,725,737,051 円
固定	負債	7,442,625,088,458 円

となっている。

(2) 行政コスト計算書

平成23年度一般会計の行政コスト計算書の総額は

収	入	4,983,478,421,485 円
費	用	4,916,651,845,759 円
差	引	66,826,575,726 円

であり、

である。

行政コスト計算書の3区分のうち

行政収支の部は

収	入	4,940,649,614,786 円
費	用	4,789,297,089,659 円
差	引	151,352,525,127 円

金融収支の部は

収	入	16,705,399,729 円
費	用	102,727,722,033 円
差	引	△ 86,022,322,304 円

特別収支の部は

収	入	26,123,406,970 円
費	用	24,627,034,067 円
差	引	1,496,372,903 円

となっている。

(3) キャッシュ・フロー計算書

平成23年度一般会計のキャッシュ・フロー計算書の総額は

収	入	5,947,414,083,749 円
支	出	5,934,573,114,299 円
差	引	12,840,969,450 円

であり、
である。

キャッシュ・フロー計算書の3区分のうち

行政サービス活動キャッシュ・フローは

収	入	4,949,806,138,833 円
支	出	4,811,161,198,697 円
差	引	138,644,940,136 円

社会資本整備等投資活動キャッシュ・フローは

収	入	567,572,586,116 円
支	出	1,057,501,543,949 円
差	引	△ 489,928,957,833 円

財務活動キャッシュ・フローは

収	入	430,035,358,800 円
支	出	65,910,371,653 円
差	引	364,124,987,147 円

となっている。

(4) 正味財産変動計算書

平成23年度一般会計の正味財産変動計算書の総額は

前期末残高	21,575,974,263,834 円
当期変動額	246,080,965,425 円
当期末残高	21,822,055,229,259 円

となっている。

3 特別会計

(1) 貸借対照表

平成23年度特別会計（特別区財政調整、地方消費税清算、小笠原諸島生活再建資金、母子福祉貸付資金、心身障害者扶養年金、中小企業設備導入等資金、林業・木材産業改善資金助成、沿岸漁業改善資金助成、と場、都営住宅等事業、都営住宅等保証金、都市開発資金、用地、公債費、多摩ニュータウン事業、臨海都市基盤整備事業の16会計）

の貸借対照表の総額は

資	産	2,788,680,482,376 円
負	債	763,146,275,736 円
正味財	産	2,025,534,206,640 円

である。

資産のうち

流動資産	196,670,206,022 円
固定資産	2,592,010,276,354 円

負債のうち

流動負債	53,038,769,393 円
固定負債	710,107,506,343 円

となっている。

(2) 行政コスト計算書

平成23年度特別会計の行政コスト計算書の総額は

収	入	1,096,914,057,427 円
費	用	1,668,638,398,725 円
差	引	△ 571,724,341,298 円

であり、

である。

行政コスト計算書の3区分のうち

行政収支の部は

収	入	1,093,788,931,834 円
費	用	1,656,697,249,957 円
差	引	△ 562,908,318,123 円

金融収支の部は

収	入	819,770,076 円
費	用	10,747,494,411 円
差	引	△ 9,927,724,335 円

特別収支の部は

収	入	2,305,355,517 円
費	用	1,193,654,357 円
差	引	1,111,701,160 円

となっている。

(3) キャッシュ・フロー計算書

平成23年度特別会計のキャッシュ・フロー計算書の総額は

収	入	2,186,892,413,652 円
支	出	3,224,989,130,428 円
差	引	△ 1,038,096,716,776 円

であり、
である。

キャッシュ・フロー計算書の3区分のうち

行政サービス活動キャッシュ・フローは

収	入	1,190,144,342,465 円
支	出	1,817,710,693,845 円
差	引	△ 627,566,351,380 円

社会資本整備等投資活動キャッシュ・フローは

収	入	353,908,812,703 円
支	出	453,725,732,636 円
差	引	△ 99,816,919,933 円

財務活動キャッシュ・フローは

収	入	642,839,258,484 円
支	出	953,552,703,947 円
差	引	△ 310,713,445,463 円

となっている。

(4) 正味財産変動計算書

平成23年度特別会計の正味財産変動計算書の総額は

前期末残高	2,008,325,026,875 円
当期変動額	17,209,179,765 円
当期末残高	2,025,534,206,640 円

となっている。

表1 貸借対照表

区 分		年度別		年度別		年度別	
		平成19年度	構成比 (%)	平成20年度	構成比 (%)	平成21年度	構成比 (%)
一 般 会 計	資産の部						
	流動資産	12,607	4.5	11,527	4.0	10,371	3.6
	固定資産	265,799	95.5	275,312	96.0	280,343	96.4
	行政財産	56,805		56,613		57,203	
	普通財産	10,180		10,840		10,764	
	重要物品	770		756		751	
	インフラ資産	136,024		137,785		138,576	
	建設仮勘定	8,111		7,682		8,591	
	投資その他の資産	53,909		61,635		64,458	
	資産の部合計	278,406	100.0	286,839	100.0	290,714	100.0
	負債の部						
	流動負債	5,221	6.5	4,994	6.5	6,144	7.9
	固定負債	75,370	93.5	72,332	93.5	71,164	92.1
負債の部合計	80,591	100.0	77,326	100.0	77,307	100.0	
正味財産の部合計	197,815	100.0	209,513	100.0	213,406	100.0	
特 別 会 計	資産の部						
	流動資産	1,868	6.8	1,931	6.8	1,493	5.3
	固定資産	25,672	93.2	26,529	93.2	26,421	94.7
	行政財産	22,520		22,383		22,345	
	普通財産	521		532		433	
	重要物品	1		1		2	
	インフラ資産	0		0		0	
	建設仮勘定	627		815		788	
	投資その他の資産	2,002		2,799		2,853	
	資産の部合計	27,540	100.0	28,460	100.0	27,914	100.0
	負債の部						
	流動負債	556	6.0	1,044	11.6	754	8.8
	固定負債	8,781	94.0	7,920	88.4	7,800	91.2
負債の部合計	9,337	100.0	8,963	100.0	8,554	100.0	
正味財産の部合計	18,203	100.0	19,497	100.0	19,360	100.0	
各 会 計 合 算	資産の部						
	流動資産	14,475	4.7	13,433	4.3	11,844	3.7
	固定資産	291,471	95.3	301,175	95.7	306,072	96.3
	行政財産	79,325		78,996		79,549	
	普通財産	10,701		11,372		11,197	
	重要物品	772		758		752	
	インフラ資産	136,024		137,785		138,576	
	建設仮勘定	8,739		8,497		9,379	
	投資その他の資産	55,911		63,768		66,619	
	資産の部合計	305,945	100.0	314,608	100.0	317,916	100.0
	負債の部						
	流動負債	5,776	6.4	6,013	7.0	6,878	8.1
	固定負債	84,151	93.6	79,586	93.0	78,272	91.9
負債の部合計	89,927	100.0	85,599	100.0	85,150	100.0	
正味財産の部合計	216,018	100.0	229,010	100.0	232,766	100.0	

注：表1から表3までの計数については、表示単位未満を四捨五入している。
また、端数処理をしていないため、合計等と一致しない場合がある。

の概要

(単位:億円)

平成22年度	構成比 (%)	平成23年度	構成比 (%)	増減額	増減率 (%)	年度別	
						区分	
						資産の部	一 般 会 計
9,412	3.2	8,722	3.0	△ 690	△ 7.3	流動資産	
282,407	96.8	286,792	97.0	4,385	1.6	固定資産	
57,318		57,720		402	0.7	行政財産	
10,599		10,272		△ 327	△ 3.1	普通財産	
806		823		17	2.1	重要物品	
139,042		139,913		871	0.6	インフラ資産	
9,815		10,780		965	9.8	建設仮勘定	
64,827		67,284		2,456	3.8	投資その他の資産	
291,819	100.0	295,514	100.0	3,695	1.3	資産の部合計	
						負債の部	一 般 会 計
2,655	3.5	2,867	3.7	212	8.0	流動負債	
73,405	96.5	74,426	96.3	1,022	1.4	固定負債	
76,060	100.0	77,294	100.0	1,233	1.6	負債の部合計	一 般 会 計
215,759	100.0	218,221	100.0	2,461	1.1	正味財産の部合計	
						資産の部	
2,306	8.1	1,967	7.1	△ 339	△ 14.7	流動資産	
26,026	91.9	25,920	92.9	△ 106	△ 0.4	固定資産	
22,280		22,194		△ 86	△ 0.4	行政財産	
396		395		△ 1	△ 0.2	普通財産	
1		1		0	△ 10.7	重要物品	
0		0		0	-	インフラ資産	
798		876		78	9.7	建設仮勘定	
2,551		2,454		△ 96	△ 3.8	投資その他の資産	
28,332	100.0	27,887	100.0	△ 445	△ 1.6	資産の部合計	
						負債の部	特 別 会 計
894	10.8	530	7.0	△ 364	△ 40.7	流動負債	
7,354	89.2	7,101	93.0	△ 253	△ 3.4	固定負債	
8,248	100.0	7,631	100.0	△ 617	△ 7.5	負債の部合計	特 別 会 計
20,084	100.0	20,255	100.0	172	0.9	正味財産の部合計	
						資産の部	
11,688	3.7	10,681	3.3	△ 1,007	△ 8.6	流動資産	
307,766	96.3	312,040	96.7	4,274	1.4	固定資産	
79,598		79,914		316	0.4	行政財産	
10,995		10,667		△ 328	△ 3.0	普通財産	
808		824		17	2.1	重要物品	
139,042		139,913		871	0.6	インフラ資産	
10,613		11,655		1,043	9.8	建設仮勘定	
66,711		69,066		2,356	3.5	投資その他の資産	
319,454	100.0	322,721	100.0	3,267	1.0	資産の部合計	
						負債の部	各 会 計 合 算
3,519	4.2	3,390	4.0	△ 130	△ 3.7	流動負債	
80,092	95.8	80,856	96.0	764	1.0	固定負債	
83,611	100.0	84,245	100.0	634	0.8	負債の部合計	各 会 計 合 算
235,843	100.0	238,476	100.0	2,633	1.1	正味財産の部合計	

表2 行政コスト計算書

区分		年度別		年度別		年度別	
		平成19年度	構成比 (%)	平成20年度	構成比 (%)	平成21年度	構成比 (%)
一般会計	行政収入	61,635	97.5	59,926	98.8	51,049	98.9
	行政費用	49,183	94.4	49,109	97.0	48,726	97.4
	行政収支差額	12,452		10,817		2,323	
	金融収入	219	0.3	315	0.5	302	0.6
	金融費用	1,156	2.3	1,101	2.2	1,084	2.2
	金融収支差額	△ 937		△ 786		△ 783	
	特別収入	1,365	2.2	427	0.7	254	0.5
	特別費用	1,741	3.3	399	0.8	199	0.4
	特別収支差額	△ 376		28		55	
	当期収支差額	11,139		10,060		1,594	
特別会計	行政収入	10,373	97.7	9,838	97.8	10,645	99.6
	行政費用	17,848	97.2	16,656	98.2	16,274	99.2
	行政収支差額	△ 7,476		△ 6,818		△ 5,629	
	金融収入	9	0.1	20	0.2	15	0.2
	金融費用	153	0.8	137	0.8	127	0.8
	金融収支差額	△ 144		△ 117		△ 111	
	特別収入	235	2.2	199	2.0	24	0.2
	特別費用	366	2.0	167	1.0	6	0.0
	特別収支差額	△ 131		32		18	
	当期収支差額	△ 7,751		△ 6,904		△ 5,723	
計	一般会計繰入金	11,232		10,231		8,863	
	一般会計繰出金	△ 3,544		△ 3,318		△ 3,542	
	再計	△ 63		9		△ 403	
各会計合算	行政収入	68,424	97.4	66,445	98.6	58,089	99.0
	行政費用	55,523	94.2	54,459	96.8	55,901	97.5
	行政収支差額	12,901		11,986		2,188	
	金融収入	228	0.3	335	0.5	317	0.5
	金融費用	1,309	2.2	1,238	2.2	1,211	2.1
	金融収支差額	△ 1,081		△ 903		△ 894	
	特別収入	1,599	2.3	623	0.9	277	0.5
	特別費用	2,107	3.6	566	1.0	205	0.4
	特別収支差額	△ 507		57		72	
	当期収支差額	11,313		11,140		1,366	

注：本表の構成比は、会計区分ごとに、行政収入、金融収入及び特別収入の合計金額に対する各収入の割合、並びに、行政費用、金融費用及び特別費用の合計金額に対する各費用の割合を示している。

の概要

(単位:億円)

平成22年度	構成比 (%)	平成23年度	構成比 (%)	増減額	増減率 (%)	年度別	
						区 分	
49,320	99.2	49,406	99.1	87	0.2	行政収入	一 般 会 計
47,327	97.1	47,893	97.4	566	1.2	行政費用	
1,992		1,514		△ 479	-	行政収支差額	
187	0.4	167	0.3	△ 20	△ 10.9	金融収入	
1,057	2.2	1,027	2.1	△ 30	△ 2.8	金融費用	
△ 869		△ 860		9	-	金融収支差額	
218	0.4	261	0.6	43	19.9	特別収入	
329	0.7	246	0.5	△ 83	△ 25.2	特別費用	
△ 111		15		126	-	特別収支差額	
1,012		668		△ 343	-	当期収支差額	
11,571	99.7	10,938	99.7	△ 633	△ 5.5	行政収入	特 別 会 計
16,495	99.2	16,567	99.3	72	0.4	行政費用	
△ 4,924		△ 5,629		△ 706	-	行政収支差額	
8	0.1	8	0.1	△ 0	△ 2.0	金融収入	
116	0.7	107	0.6	△ 9	△ 7.6	金融費用	
△ 108		△ 99		9	-	金融収支差額	
21	0.2	23	0.2	2	7.3	特別収入	
11	0.1	12	0.1	1	9.9	特別費用	
11		11		0	-	特別収支差額	
△ 5,021		△ 5,717		△ 696	-	当期収支差額	
8,881		9,068		188	2.1	一般会計繰入金	計
△ 3,534		△ 3,520		14	-	一般会計繰出金	
326		△ 169		△ 495	-	再計	
57,320	99.3	56,825	99.2	△ 495	△ 0.9	行政収入	各 会 計 合 算
54,712	97.3	55,252	97.5	539	1.0	行政費用	
2,607		1,573		△ 1,034	-	行政収支差額	
196	0.3	175	0.3	△ 21	△ 10.5	金融収入	
1,173	2.1	1,135	2.0	△ 38	△ 3.3	金融費用	
△ 977		△ 960		18	-	金融収支差額	
237	0.4	283	0.5	46	19.5	特別収入	
340	0.6	258	0.5	△ 82	△ 24.1	特別費用	
△ 103		25		128	-	特別収支差額	
1,527		639		△ 888	-	当期収支差額	

表3 キャッシュ・フロー計算書

区分		年度別		年度別		年度別	
		平成19年度	構成比 (%)	平成20年度	構成比 (%)	平成21年度	構成比 (%)
一般会計	行政サービス活動収入	61,604	92.4	59,731	89.6	51,147	80.2
	行政サービス活動支出	49,316	73.4	49,650	73.5	49,150	76.8
	行政サービス活動収支差額	12,288		10,081		1,998	
	社会資本整備等投資活動収入	3,789	5.7	4,145	6.2	8,049	12.6
	社会資本整備等投資活動支出	16,578	24.7	15,428	22.9	13,437	21.0
	社会資本整備等投資活動収支差額	△ 12,789		△ 11,283		△ 5,388	
	財務活動収入	1,301	1.9	2,826	4.2	4,565	7.2
	財務活動支出	1,301	1.9	2,422	3.6	1,369	2.2
	財務活動収支差額	0		403		3,195	
	収支差額合計	△ 501		△ 799		△ 195	
	前年度からの繰越金	1,709		1,208		409	
	形式収支	1,208		409		214	
特別会計	行政サービス活動収入	11,811	47.0	11,150	47.5	11,836	46.9
	行政サービス活動支出	20,082	50.4	18,652	48.2	18,163	49.1
	行政サービス活動収支差額	△ 8,271		△ 7,502		△ 6,327	
	社会資本整備等投資活動収入	3,885	15.4	4,522	19.2	4,355	17.3
	社会資本整備等投資活動支出	6,193	15.6	6,727	17.4	5,142	13.9
	社会資本整備等投資活動収支差額	△ 2,308		△ 2,205		△ 787	
	財務活動収入	9,444	37.6	7,811	33.3	9,044	35.8
	財務活動支出	13,532	34.0	13,293	34.4	13,685	37.0
	財務活動収支差額	△ 4,088		△ 5,482		△ 4,641	
	収支差額合計	△ 14,668		△ 15,189		△ 11,754	
	一般会計繰入金	18,145		18,482		14,959	
	一般会計繰出金	△ 3,587		△ 3,322		△ 3,609	
前年度からの繰越金	1,479		1,370		1,341		
形式収支	1,369		1,341		937		
各会計合算	行政サービス活動収入	69,830	79.1	67,403	78.9	59,236	70.3
	行政サービス活動支出	56,777	63.9	55,771	64.7	57,014	67.2
	行政サービス活動収支差額	13,053		11,632		2,222	
	社会資本整備等投資活動収入	7,671	8.7	7,808	9.1	11,825	14.0
	社会資本整備等投資活動支出	18,548	20.9	17,634	20.4	14,531	17.1
	社会資本整備等投資活動収支差額	△ 10,876		△ 9,826		△ 2,706	
	財務活動収入	10,745	12.2	10,230	12.0	13,170	15.7
	財務活動支出	13,532	15.2	12,865	14.9	13,286	15.7
	財務活動収支差額	△ 2,787		△ 2,635		△ 116	
	収支差額合計	△ 610		△ 828		△ 599	
	前年度からの繰越金	3,188		2,578		1,750	
	形式収支	2,578		1,750		1,151	

注：本表の構成比は、会計区分ごとに、各活動区分の収入の合計金額に対する各収入の割合、及び、各活動区分の支出の合計金額に対する各支出の割合を示している。

の概要

(単位:億円)

平成22年度	構成比 (%)	平成23年度	構成比 (%)	増減額	増減率 (%)	年度別	
						区 分	
49,373	84.1	49,498	83.2	125	0.3	行政サービス活動収入	一 般 会 計
47,961	81.7	48,112	81.1	151	0.3	行政サービス活動支出	
1,413		1,386		△ 26	-	行政サービス活動収支差額	
6,036	10.3	5,676	9.5	△ 360	△ 6.0	社会資本整備等投資活動収入	
9,896	16.9	10,575	17.8	679	6.9	社会資本整備等投資活動支出	
△ 3,860		△ 4,899		△ 1,039	-	社会資本整備等投資活動収支差額	
3,303	5.6	4,300	7.3	997	30.2	財務活動収入	
843	1.4	659	1.1	△ 183	△ 21.8	財務活動支出	
2,461		3,641		1,181	-	財務活動収支差額	
13		128		115	-	収支差額合計	
214		227		13	-	前年度からの繰越金	特 別 会 計
227		356		128	-	形式収支	
12,629	48.3	11,901	54.4	△ 727	△ 5.8	行政サービス活動収入	
18,237	50.6	18,177	56.4	△ 60	△ 0.3	行政サービス活動支出	
△ 5,608		△ 6,276		△ 668	-	行政サービス活動収支差額	
4,377	16.7	3,539	16.2	△ 838	△ 19.1	社会資本整備等投資活動収入	
4,632	12.9	4,537	14.1	△ 95	△ 2.0	社会資本整備等投資活動支出	
△ 255		△ 998		△ 743	-	社会資本整備等投資活動収支差額	
9,143	35.0	6,428	29.4	△ 2,715	△ 29.7	財務活動収入	
13,140	36.5	9,536	29.5	△ 3,605	△ 27.4	財務活動支出	
△ 3,997		△ 3,107		890	-	財務活動収支差額	
△ 9,860		△ 10,381		△ 521	-	収支差額合計	
13,954		13,885		△ 69	△ 0.5	一般会計繰入金	各 会 計 合 算
△ 3,574		△ 3,524		51	-	一般会計繰出金	
937		1,456		520	-	前年度からの繰越金	
1,456		1,436		△ 20	-	形式収支	
58,303	72.8	57,764	75.0	△ 539	△ 0.9	行政サービス活動収入	各 会 計 合 算
55,924	70.3	55,955	72.8	31	0.1	行政サービス活動支出	
2,380		1,809		△ 570	-	行政サービス活動収支差額	
9,572	11.9	8,594	11.2	△ 977	△ 10.2	社会資本整備等投資活動収入	
10,745	13.5	11,511	15.0	766	7.1	社会資本整備等投資活動支出	
△ 1,173		△ 2,917		△ 1,744	-	社会資本整備等投資活動収支差額	
12,236	15.3	10,613	13.8	△ 1,623	△ 13.3	財務活動収入	
12,910	16.2	9,397	12.2	△ 3,514	△ 27.2	財務活動支出	
△ 674		1,216		1,890	-	財務活動収支差額	
533		109		△ 424	-	収支差額合計	
1,151		1,684		533	-	前年度からの繰越金	
1,684		1,792		109	-	形式収支	

会 計		一 般 会 計	特 別 区 地 方 消 費 税	小 笠 原 諸 島 生 活	
財務諸表・科目			財 政 調 整 会 計	再 建 資 金 会 計	
貸借対照表	資産	29,551,406,054,768	0	99,913,337,377	809,723,768
	流動資産	872,221,957,604	0	99,913,337,377	745,914,768
	固定資産	28,679,184,097,164	0	0	63,809,000
	負債	7,729,350,825,509	0	0	255
	流動負債	286,725,737,051	0	0	255
	固定負債	7,442,625,088,458	0	0	0
	正味財産	21,822,055,229,259	0	99,913,337,377	809,723,513
行政コスト計算書	行政収入	4,940,649,614,786	0	1,005,147,228,529	1,759,903
	行政費用	4,789,297,089,659	886,526,903,000	654,023,641,737	2,303,519
	行政収支差額	151,352,525,127	△ 886,526,903,000	351,123,586,792	△ 543,616
	金融収入	16,705,399,729	0	660,102	140,036
	金融費用	102,727,722,033	0	0	0
	金融収支差額	△ 86,022,322,304	0	660,102	140,036
	通常収支差額	65,330,202,823	△ 886,526,903,000	351,124,246,894	△ 403,580
	特別収入	26,123,406,970	0	0	0
	特別費用	24,627,034,067	0	0	0
	特別収支差額	1,496,372,903	0	0	0
当期収支差額	66,826,575,726	△ 886,526,903,000	351,124,246,894	△ 403,580	
キャッシュ・フロー計算書	行政サービス活動収入	4,949,806,138,833	0	1,005,147,888,631	3,755,194
	行政サービス活動支出	4,811,161,198,697	886,526,903,000	654,023,641,737	0
	行政サービス活動収支差額	138,644,940,136	△ 886,526,903,000	351,124,246,894	3,755,194
	社会資本整備等投資活動収入	567,572,586,116	0	0	17,952,000
	社会資本整備等投資活動支出	1,057,501,543,949	0	0	0
	社会資本整備等投資活動収支差額	△ 489,928,957,833	0	0	17,952,000
	財務活動収入	430,035,358,800	0	0	0
	財務活動支出	65,910,371,653	0	0	0
	財務活動収支差額	364,124,987,147	0	0	0
	収支差額合計	12,840,969,450	△ 886,526,903,000	351,124,246,894	21,707,194
正味財産変動計算書	前期末残高	21,575,974,263,834	0	99,567,165,091	810,127,093
	当期変動額	246,080,965,425	0	346,172,286	△ 403,580
	固定資産等の増減	192,417,557,649	0	0	0
	都債等の増減	△ 13,160,344,268	0	0	0
	その他会計間取引	△ 2,823,682	0	0	0
	当期収支差額	66,826,575,726	0	346,172,286	△ 403,580
	当期末残高	21,822,055,229,259	0	99,913,337,377	809,723,513

表 4 各会計の財務諸表の概要

(単位：円)

母子福祉貸付 資金会計	心身障害者 扶養年金会計	中小企業設備 導入等資金会計	林業・木材産業 改善資金助成会計	沿岸漁業改善 資金助成会計	と 場 会 計	都 営 住 宅 等 事 業 会 計	都 営 住 宅 等 保 証 金 会 計	都 市 開 発 資 金 会 計	用 地 会 計	公 債 費 会 計	多 摩 ニ ュ ー タ ウ ン 事 業 会 計	臨 海 都 市 基 盤 整 備 事 業 会 計	会計間の繰入・繰出及 び債権・債務等の相殺	合 計	会 計 財務諸表・科目
42,707,277,433	75,762,957,398	34,213,549,603	116,524,807	200,366,114	14,845,388,836	2,368,576,212,523	16,242,262,130	53,161,909,442	23,090,450,004	0	12,913,744,732	46,126,778,209	△ 67,962,152,407	32,272,124,384,737	資産
11,600,514,414	6,240,746	4,441,636,268	78,084,366	70,506,114	0	40,269,509,777	12,345,862,130	0	7,564,484,671	0	78,360,629	19,555,754,762	△ 800,000,000	1,068,092,163,626	流動資産
31,106,763,019	75,756,716,652	29,771,913,335	38,440,441	129,860,000	14,845,388,836	2,328,306,702,746	3,896,400,000	53,161,909,442	15,525,965,333	0	12,835,384,103	26,571,023,447	△ 67,162,152,407	31,204,032,221,111	固定資産
27,914,974,600	0	12,587,569,555	0	0	8,570,439,484	629,988,198,485	16,231,733,992	0	0	0	63,436,555,886	4,416,803,479	△ 67,962,152,407	8,424,534,948,838	負債
0	0	1,312,907,000	0	0	1,067,554,787	50,179,307,351	0	0	0	0	0	479,000,000	△ 800,000,000	338,964,506,444	流動負債
27,914,974,600	0	11,274,662,555	0	0	7,502,884,697	579,808,891,134	16,231,733,992	0	0	0	63,436,555,886	3,937,803,479	△ 67,162,152,407	8,085,570,442,394	固定負債
14,792,302,833	75,762,957,398	21,625,980,048	116,524,807	200,366,114	6,274,949,352	1,738,588,014,038	10,528,138	53,161,909,442	23,090,450,004	0	△ 50,522,811,154	41,709,974,730	0	23,847,589,435,899	正味財産
5,904,638	2,760,000	165,920,070	511,749	0	1,327,684,836	83,370,525,507	74,706,349	17,891,115	3,712,976	0	930,464,265	2,739,861,897	△ 351,930,680,162	5,682,507,866,458	行政収入
139,907,257	6,514,874,592	4,529,205	29,080	559,434	4,696,637,909	101,365,611,351	74,000,000	500,520	60,465,809	0	781,208,058	2,506,078,486	△ 920,810,677,170	5,525,183,662,446	行政費用
△ 134,002,619	△ 6,512,114,592	161,390,865	482,669	△ 559,434	△ 3,368,953,073	△ 17,995,085,844	706,349	17,390,595	△ 56,752,833	0	149,256,207	233,783,411	568,879,997,008	157,324,204,012	行政収支差額
129,799	296,705,420	133,858	13,993	10,574	102,298	410,630,686	0	49,227	195,185	0	104,373,729	6,625,169	0	17,525,169,805	金融収入
0	0	148,741,685	0	0	120,936,222	9,249,452,541	0	0	0	0	1,159,059,977	69,303,986	0	113,475,216,444	金融費用
129,799	296,705,420	△ 148,607,827	13,993	10,574	△ 120,833,924	△ 8,838,821,855	0	49,227	195,185	0	△ 1,054,686,248	△ 62,678,817	0	△ 95,950,046,639	金融収支差額
△ 133,872,820	△ 6,215,409,172	12,783,038	496,662	△ 548,860	△ 3,489,786,997	△ 26,833,907,699	706,349	17,439,822	△ 56,557,648	0	△ 905,430,041	171,104,594	568,879,997,008	61,374,157,373	通常収支差額
6,300,674	600,484	92,432,690	4,559	0	0	135,272,343	1,241,659	88,596,864	0	0	1,980,906,244	0	△ 98,529,186	28,330,233,301	特別収入
0	0	0	0	0	0	1,190,432,511	0	0	0	0	42,268	3,179,578	0	25,820,688,424	特別費用
6,300,674	600,484	92,432,690	4,559	0	0	△ 1,055,160,168	1,241,659	88,596,864	0	0	1,980,863,976	△ 3,179,578	△ 98,529,186	2,509,544,877	特別収支差額
△ 127,572,146	△ 6,214,808,688	105,215,728	501,221	△ 548,860	△ 3,489,786,997	△ 27,889,067,867	1,948,008	106,036,686	△ 56,557,648	0	1,075,433,935	167,925,016	568,781,467,822	63,883,702,250	当期収支差額
9,675,778	299,185,420	166,053,928	13,993	10,574	1,327,787,134	83,304,158,346	74,706,349	17,940,342	3,908,161	96,114,515,067	934,749,315	2,739,994,233	△ 363,506,170,133	5,776,444,311,165	行政サービス活動収入
139,907,257	6,514,874,592	153,270,890	29,080	559,434	4,242,213,253	67,432,217,292	74,000,000	500,520	2,154,888,337	192,834,381,207	1,055,667,398	2,557,639,848	△ 1,033,352,537,023	5,595,519,355,519	行政サービス活動支出
△ 130,231,479	△ 6,215,689,172	12,783,038	△ 15,087	△ 548,860	△ 2,914,426,119	15,871,941,054	706,349	17,439,822	△ 2,150,980,176	△ 96,719,866,140	△ 120,918,083	182,354,385	669,846,366,890	180,924,955,646	行政サービス活動収支差額
2,605,334,287	6,512,338,906	1,218,065,016	7,400,000	31,983,000	0	17,953,419,000	2,744,674,950	684,778,016	9,541,805,853	309,132,649,833	2,880,684,342	577,727,500	△ 62,061,032,165	859,420,366,654	社会資本整備等投資活動収入
4,062,452,021	296,649,734	2,688,000	0	37,288,000	369,552,400	73,273,772,375	502,478,417	0	10,602,468,489	352,387,794,573	11,131,064,510	1,059,524,117	△ 360,096,185,565	1,151,131,091,020	社会資本整備等投資活動支出
△ 1,457,117,734	6,215,689,172	1,215,377,016	7,400,000	△ 5,305,000	△ 369,552,400	△ 55,320,353,375	2,242,196,533	684,778,016	△ 1,060,662,636	△ 43,255,144,740	△ 8,250,380,168	△ 481,796,617	298,035,153,400	△ 291,710,724,366	社会資本整備等投資活動収支差額
1,732,020,000	0	0	0	0	364,000,000	22,071,792,600	0	0	4,833,516,600	613,837,929,284	0	0	△ 11,578,807,001	1,061,295,810,283	財務活動収入
0	0	839,090,009	0	0	1,226,646,365	6,740,057,253	0	0	3,463,078,383	939,643,591,937	0	1,640,240,000	△ 79,811,978,654	939,651,096,946	財務活動支出
1,732,020,000	0	△ 839,090,009	0	0	△ 862,646,365	15,331,735,347	0	0	1,370,438,217	△ 325,805,662,653	0	△ 1,640,240,000	68,233,171,653	121,644,713,337	財務活動収支差額
144,670,787	0	389,070,045	7,384,913	△ 5,853,860	△ 4,146,624,884	△ 24,116,676,974	2,242,902,882	702,217,838	△ 1,841,204,595	△ 465,780,673,533	△ 8,371,298,251	△ 1,939,682,232	1,036,114,691,943	10,858,944,617	収支差額合計
13,911,832,979	81,977,766,086	21,898,348,836	115,994,506	200,355,540	5,482,604,661	1,723,083,732,653	8,580,130	53,758,090,594	23,090,450,004	0	△ 56,674,394,951	41,094,373,653	0	23,584,299,290,709	前期末残高
880,469,854	△ 6,214,808,688	△ 272,368,788	530,301	10,574	792,344,691	15,504,281,385	1,948,008	△ 596,181,152	0	0	6,151,583,797	615,601,077	0	263,290,145,190	当期変動額
866,010,000	0	2,688,000	0	0	5,552,400	25,502,387,296	0	0	△ 3,845,960,091	0	5,026,900,021	577,727,500	△ 12,511,088,992	208,041,773,783	固定資産等の増減
0	0	0	0	0	1,362,153,169	598,244,526	0	0	869,705,410	0	48,949,849	26,885,920	△ 1,458,115,866	△ 11,712,521,260	都債等の増減
0	0	0	0	0	0	103,819,426	0	0	2,976,254,681	0	△ 60,008	0	0	3,077,190,417	その他会計間取引
14,459,854	△ 6,214,808,688	△ 275,056,788	530,301	10,574	△ 575,360,878	△ 10,700,169,863	1,948,008	△ 596,181,152	0	0	1,075,793,935	10,987,657	13,969,204,858	63,883,702,250	当期収支差額
14,792,302,833	75,762,957,398	21,625,980,048	116,524,807	200,366,114	6,274,949,352	1,738,588,014,038	10,528,138	53,161,909,442	23,090,450,004	0	△ 50,522,811,154	41,709,974,730	0	23,847,589,435,899	当期末残高

貸借対照表

行政コスト計算書

キャッシュ・フロー計算書

正味財産変動計算書

平成 23 年度

Ⅱ 各会計合算財務諸表

1 各会計合算貸借対照表

(平成24年3月31日現在)

科 目	金額(円)	科 目	金額(円)
資産の部		負債の部	
I 流動資産	1,068,092,163,626	I 流動負債	338,964,506,444
現金預金	179,218,827,732	還付未済金	1,328,614,050
収入未済	147,722,661,471	都債	334,055,811,825
不納欠損引当金	△ 16,582,440,436	短期借入金	3,000,000
基金積立金	643,760,179,446	他会計借入金	0
財政調整基金	398,639,083,446	基金運用金	0
減債基金	245,121,096,000	その他短期借入金	3,000,000
短期貸付金	109,981,798,013	未払金	0
貸倒引当金	△ 17,145,231	支払繰延	0
その他流動資産	4,008,282,631	未払保証債務	0
II 固定資産	31,204,032,221,111	その他未払金	0
1 行政財産	7,991,353,715,092	その他流動負債	3,577,080,569
1 有形固定資産	7,985,403,398,664	II 固定負債	8,085,570,442,394
建物	2,628,574,583,710	都債	6,951,885,957,273
工作物	337,339,222,132	長期借入金	795,483,555
立木	616,064,994	他会計借入金	0
船舶等	12,988,801,496	基金運用金	0
浮標等	418,277,530	その他長期借入金	795,483,555
土地	5,005,466,448,802	退職給与引当金	1,100,581,579,730
2 無形固定資産	5,950,316,428	その他引当金	0
地上権	5,950,316,428	その他固定負債	32,307,421,836
その他無形固定資産	0	預り保証金	16,231,733,992
2 普通財産	1,066,742,629,208	その他固定負債	16,075,687,844
1 有形固定資産	1,058,585,587,073		
建物	384,151,319,077	負債の部合計	8,424,534,948,838
工作物	77,839,083,955		
立木	95,054,333	正味財産の部	
船舶等	412,690,025	正味財産	23,847,589,435,899
浮標等	726,317,668	(うち当期正味財産増減額)	263,290,145,190
土地	595,361,122,015		
2 無形固定資産	8,157,042,135		
地上権	372,941,000		
その他無形固定資産	7,784,101,135		
3 重要物品	82,449,988,335		
4 インフラ資産	13,991,298,253,895		
1 有形固定資産	13,978,689,929,637		
土地	12,082,096,314,630		
土地以外	1,896,593,615,007		
2 無形固定資産	12,608,324,258		
地上権	12,608,324,258		
その他無形固定資産	0		
5 建設仮勘定	1,165,549,649,863		
6 投資その他の資産	6,906,637,984,718		
有価証券及出資金	707,439,867,435		
公営企業会計出資金	1,771,822,401,028		
長期貸付金	1,778,156,563,296		
貸倒引当金	△ 6,810,459,647		
その他債権	12,577,906,282		
基金積立金	2,471,976,491,885		
減債基金	1,223,848,770,000		
特定目的基金	968,718,219,544		
定額運用基金	279,409,502,341		
その他投資等	171,475,214,439		
資産の部合計	32,272,124,384,737	正味財産の部合計	23,847,589,435,899
		負債及び正味財産の部合計	32,272,124,384,737

2 各会計合算行政コスト計算書

自 平成23年4月 1日
至 平成24年3月31日

科 目	金額 (円)
通常収支の部	
I 行政収支の部	157,324,204,012
1 行政収入	5,682,507,866,458
地方税	4,803,713,834,816
地方譲与税	202,350,482,774
地方特例交付金	21,199,302,000
地方交付税	3,517,754,000
国有提供施設等所在市町村助成交付金	29,049,000
税諸収入	245,528,129
国庫支出金	290,390,240,551
交通安全対策特別交付金	3,723,905,000
事業収入(特別会計)	171,559,860
分担金及負担金	12,506,842,263
使用料及手数料	142,003,983,031
財産収入	11,265,072,010
諸収入(受託事業収入)	53,919,097,223
諸収入	127,232,752,818
寄附金	161,084,536
繰入金	10,077,378,447
その他行政収入	0
2 行政費用	5,525,183,662,446
税連動経費	1,121,308,508,051
給与関係費	1,383,273,898,787
物件費	253,935,789,797
維持補修費	80,524,553,052
扶助費	119,775,187,753
補助費等	1,678,859,956,346
投資的経費補助	122,273,263,459
投資的経費単独	226,625,897,416
投資的経費国直轄	27,657,072,709
出資金(出捐金等)	30,199,113,000
繰出金	210,787,059,031
減価償却費	161,594,884,673
債務保証費	0
不納欠損引当金繰入額	13,399,570,559
貸倒引当金繰入額	0
退職給与引当金繰入額	89,882,745,369
その他引当金繰入額	0
その他行政費用	5,086,162,444
II 金融収支の部	△ 95,950,046,639
1 金融収入	17,525,169,805
受取利息及配当金	17,525,169,805
2 金融費用	113,475,216,444
公債費(利子)	110,115,465,187
都債発行費	2,434,827,399
都債発行差金	380,474,300
他会計借入金利子等	544,449,558
通常収支差額	61,374,157,373
特別収支の部	2,509,544,877
1 特別収入	28,330,233,301
固定資産売却益	17,980,170,488
その他特別収入	10,350,062,813
2 特別費用	25,820,688,424
固定資産売却損	4,408,555,206
固定資産除却損	7,900,085,947
災害復旧費	820,566,697
不納欠損額	1,044,889,336
貸倒損失	7,853,950
その他特別費用	11,638,737,288
当期収支差額	63,883,702,250

3 各会計合算キャッシュ・フロー計算書

自 平成23年4月 1日
至 平成24年3月31日

科 目	金額 (円)	科 目	金額 (円)
I 行政サービス活動		II 社会資本整備等投資活動	
税金等	5,028,289,157,468	国庫支出金等	154,092,996,951
地方税	4,800,947,041,565	国庫支出金	147,740,865,678
地方譲与税	202,350,482,774	分担金及負担金	3,177,231,901
地方特例交付金	21,199,302,000	繰入金等	3,174,899,372
地方交付税	3,517,754,000	財産収入	13,671,330,694
国有提供施設等所在市町村助成交付金	29,049,000	財産売払収入	13,671,330,694
税諸収入	245,528,129	基金繰入金	468,530,927,671
国庫支出金等	294,163,442,551	財政調整基金	71,609,000,000
国庫支出金	290,439,537,551	減債基金	259,895,291,000
交通安全対策特別交付金	3,723,905,000	特定目的基金	134,137,751,187
業務収入その他	436,466,541,701	定額運用基金	2,888,885,484
事業収入 (特別会計)	174,694,707	貸付金元金回収収入等	222,669,191,688
分担金及負担金	12,456,305,878	保証金収入	455,919,650
使用料及手数料	141,908,429,231	社会資本整備支出	355,384,104,860
財産収入	11,364,613,511	物件費	6,372,253,581
諸収入 (受託事業収入)	53,921,725,043	補助費等	30,214,449
諸収入	126,118,221,367	投資的経費補助	179,468,689,362
寄附金	161,084,536	投資的経費単独	169,512,947,468
繰入金	90,361,467,428	基金積立金	421,866,222,530
金融収入	17,525,169,445	財政調整基金	608,004,872
受取利息及配当金	17,525,169,445	減債基金	352,387,794,573
税連動経費	1,121,308,508,051	特定目的基金	65,438,273,652
税連動経費	1,121,308,508,051	定額運用基金	3,432,149,433
行政支出	4,280,554,231,072	貸付金・出資金等	373,356,170,774
給与関係費	1,531,615,614,273	出資金	11,828,000,000
物件費	253,935,789,797	繰出金 (他会計)	48,834,056,128
維持補修費	80,524,553,052	貸付金	312,694,114,646
扶助費	119,775,187,753	保証金支出	524,592,856
補助費等	1,679,846,572,302	社会資本整備等投資活動収支差額	△ 291,710,724,366
投資的経費補助	122,273,263,459	行政活動キャッシュ・フロー収支差額	△ 110,785,768,720
投資的経費単独	223,940,005,696	III 財務活動	
投資的経費国直轄	27,657,072,709	財務活動収入	1,061,295,810,283
出資金 (出捐金等)	30,199,113,000	都債	741,528,745,700
繰出金	210,787,059,031	他会計借入金等	0
金融支出	192,836,049,699	基金運用金借入	0
公債費 (利子・手数料)	192,834,381,207	繰入金	319,767,064,583
他会計借入金利子等	1,668,492	財務活動支出	939,651,096,946
特別支出	820,566,697	公債費 (元金)	939,643,591,937
災害復旧事業支出	820,566,697	他会計借入金等償還	7,505,009
行政サービス活動収支差額	180,924,955,646	基金運用金償還	0
		財務活動収支差額	121,644,713,337
		収支差額合計	10,858,944,617
		前年度からの繰越金	168,359,883,115
		形式収支	179,218,827,732

4 各会計合算

	開始 残高 相当	国庫 支出 金	負担 金及 繰入 金等	受贈 財産 評価 額
前期末残高	19,023,423,532,668	662,299,442,934	49,277,929,496	211,757,520,787
当期変動額		147,710,651,229	6,868,480,256	49,722,123,962
固定資産等の増減		147,710,651,229	6,868,480,256	49,722,123,962
都債等の増減				
その他会計間取引				
当期収支差額				
当期末残高	19,023,423,532,668	810,010,094,163	56,146,409,752	261,479,644,749

5 各会計合算有形固定資産

区 分	前期末残高	当期増減額	当期末残高
有形固定資産	26,976,295,502,280	330,978,867,708	27,307,274,369,988
行政財産	9,771,833,305,696	114,629,419,663	9,886,462,725,359
建物	4,240,265,403,114	57,245,433,929	4,297,510,837,043
工作物	543,340,807,430	10,143,867,613	553,484,675,043
立木	616,033,853	31,141	616,064,994
船舶等	27,103,004,556	1,229,343,500	28,332,348,056
浮標等	1,052,351,421	0	1,052,351,421
土地	4,959,455,705,322	46,010,743,480	5,005,466,448,802
普通財産	1,347,635,023,065	△ 20,074,835,292	1,327,560,187,773
建物	588,235,843,079	4,049,666,187	592,285,509,266
工作物	131,382,499,386	5,253,725,677	136,636,225,063
立木	95,966,210	△ 911,877	95,054,333
船舶等	981,099,500	0	981,099,500
浮標等	2,225,849,428	△ 24,671,832	2,201,177,596
土地	624,713,765,462	△ 29,352,643,447	595,361,122,015
重要物品	185,813,487,751	3,370,799,030	189,184,286,781
インフラ資産	14,609,726,693,856	128,790,826,356	14,738,517,520,212
土地	12,021,076,463,927	61,019,850,703	12,082,096,314,630
土地以外	2,588,650,229,929	67,770,975,653	2,656,421,205,582
建設仮勘定	1,061,286,991,912	104,262,657,951	1,165,549,649,863
無形固定資産	26,046,870,728	668,812,093	26,715,682,821
行政財産	5,950,316,428	0	5,950,316,428
地上権	5,950,316,428	0	5,950,316,428
その他無形固定資産	0	0	0
普通財産	7,488,230,042	668,812,093	8,157,042,135
地上権	372,941,000	0	372,941,000
その他無形固定資産	7,115,289,042	668,812,093	7,784,101,135
インフラ資産	12,608,324,258	0	12,608,324,258
地上権	12,608,324,258	0	12,608,324,258
その他無形固定資産	0	0	0
計	27,002,342,373,008	331,647,679,801	27,333,990,052,809

正味財産変動計算書

自 平成23年4月 1日
至 平成24年3月31日

(単位：円)

区市町村等移管相当額	会計間取引勘定	その他剰余金	合計
△ 60,861,892,916	0	3,698,402,757,740	23,584,299,290,709
△ 4,894,812,507	0	63,883,702,250	263,290,145,190
△ 4,894,812,507	8,635,330,843		208,041,773,783
	△ 11,712,521,260		△ 11,712,521,260
	3,077,190,417		3,077,190,417
		63,883,702,250	63,883,702,250
△ 65,756,705,423	0	3,762,286,459,990	23,847,589,435,899

及び無形固定資産附属明細書

(単位：円)

当期末減価償却累計額	当期償却額	差引当期末残高
3,036,595,816,416	161,594,884,673	24,270,678,553,572
1,901,059,326,695	95,293,109,108	7,985,403,398,664
1,668,936,253,333	82,742,996,842	2,628,574,583,710
216,145,452,911	11,155,100,336	337,339,222,132
0	0	616,064,994
15,343,546,560	1,360,308,487	12,988,801,496
634,073,891	34,703,443	418,277,530
0	0	5,005,466,448,802
268,974,600,700	15,048,022,681	1,058,585,587,073
208,134,190,189	13,227,542,251	384,151,319,077
58,797,141,108	1,720,137,060	77,839,083,955
0	0	95,054,333
568,409,475	29,398,005	412,690,025
1,474,859,928	70,945,365	726,317,668
0	0	595,361,122,015
106,734,298,446	8,934,997,959	82,449,988,335
759,827,590,575	42,318,754,925	13,978,689,929,637
0	0	12,082,096,314,630
759,827,590,575	42,318,754,925	1,896,593,615,007
0	0	1,165,549,649,863
0	0	26,715,682,821
0	0	5,950,316,428
0	0	5,950,316,428
0	0	0
0	0	8,157,042,135
0	0	372,941,000
0	0	7,784,101,135
0	0	12,608,324,258
0	0	12,608,324,258
0	0	0
3,036,595,816,416	161,594,884,673	24,297,394,236,393

<p style="text-align: center;">平成 22 年度</p> <p style="text-align: center;">自 平成 22 年 4 月 1 日</p> <p style="text-align: center;">至 平成 23 年 3 月 31 日</p>	<p style="text-align: center;">平成 23 年度</p> <p style="text-align: center;">自 平成 23 年 4 月 1 日</p> <p style="text-align: center;">至 平成 24 年 3 月 31 日</p>
<p>算定方法が存在する場合には、当該方法により引当金を計上している。</p> <p>③退職給与引当金</p> <p>在職する職員が自己都合により退職するとした場合の退職手当要支給額を退職給与引当金として計上している。</p>	<p>③退職給与引当金</p> <p style="text-align: right;">同 左</p>
<p>(4) 外貨建ての資産及び負債の本邦通貨への換算基準</p> <p>都は、米国及び欧州で外貨建ての債券を発行しているが、スワップ取引による外貨と円との交換を行っており、元本及び利子は為替相場の変動に伴うリスクを負っていないため、発行時の円建ての価額で計上している。</p>	<p>(4) 外貨建ての資産及び負債の本邦通貨への換算基準</p> <p style="text-align: right;">同 左</p>
<p>(5) その他財務諸表作成のための基本となる重要な事項</p> <p>①有形固定資産の計上基準</p> <p>都の公有財産、重要物品及びインフラ資産の貸借対照表価額は、取得原価により計上している。</p> <p>②財務諸表の金額の表示</p> <p>各会計合算財務諸表においては、会計間の繰入繰出額及び債権債務額を相殺控除した金額で表示している。</p> <p>また、行政コスト計算書で引当金の繰入と戻入に係る金額が発生した場合は、引当金の繰入額と、その他特別収入の引当金の戻入額に相当する金額とを相殺して表示している。</p>	<p>(5) その他財務諸表作成のための基本となる重要な事項</p> <p>①有形固定資産の計上基準</p> <p style="text-align: right;">同 左</p> <p>②財務諸表の金額の表示</p> <p style="text-align: right;">同 左</p>
<p>2 重要な会計方針の変更</p> <hr style="width: 25%; margin-left: 0;"/>	<p>2 重要な会計方針の変更</p> <p>(1) 表示方法の変更</p> <p>地方交付税法に基づく特別交付税の特例交付に伴う予算科目の新設のため、行政コスト計算書の行政収入及びキャッシュ・フロー計算書の税収等の内訳科目として、地方交付税を新設した。</p>
<p>3 重要な後発事象</p> <p>(1) 組織・機構の大幅な変更</p> <p>① 「農業改良資金助成法」の改正に伴い、平成 22 年度をもって農業改良資金助成会計を廃止し、平成 23 年 4 月 1 日付で資産、負債及び正味財産の全額を一般会計に引き継いだ。</p> <p>② 東京都のスポーツ行政のより総合的な推進を図るため、平成 23 年 4 月 1 日付で、都市整備局、福祉保健局及び港湾局からスポーツ振興局へ関連事業を移管した。</p>	<p>3 重要な後発事象</p> <p>(1) 組織・機構の大幅な変更</p> <p>「東京都多摩ニュータウン事業会計条例」の附則に基づき、平成 23 年度をもって多摩ニュータウン事業会計を廃止し、平成 24 年 4 月 1 日付で資産 129 億 1,374 万 4,732 円、負債 634 億 3,655 万 5,886 円及び正味財産△505 億 2,281 万 1,154 円を一般会計に引き継いだ。</p>

4 偶発債務

(1) 債務保証又は損失補償に係る債務負担行為のうち、履行すべき額が未確定なもの

区 分	平成23年度末
公社・協会等に係るもの	98,913,019,000 ^円
一般会計	98,913,019,000
その他	79,016,108,000
一般会計	79,016,108,000
合計	177,929,127,000
一般会計	177,929,127,000

5 追加情報

(1) 出納整理期間

財務諸表の作成基準日は、平成 24 年 3 月 31 日時点を基準としているが、会計年度末から地方自治法第 235 条の 5 に定める 5 月 31 日の出納閉鎖までを出納整理期間とし、出納整理期間における歳入及び歳出並びにこれに伴う資産及び負債の増減等を反映した後の計数をもって会計年度末の計数とした。

(2) 利子補給等に係る債務負担行為の翌年度以降の支出予定額

区 分	平成23年度末
利子補給に係るもの	74,190,979,000 ^円
一般会計	74,190,979,000
その他	800,808,383,000
一般会計	716,104,352,000
都営住宅等事業会計	84,704,031,000
合計	874,999,362,000
一般会計	790,295,331,000
都営住宅等事業会計	84,704,031,000

(3) 繰越事業に係る将来の支出予定額

区 分	平成23年度末
繰越明許費	48,971,340,000 ^円
一般会計	44,789,470,000
用地会計	197,102,000
都営住宅等事業会計	3,076,000,000
臨海都市基盤整備事業会計	908,768,000
事故繰越	10,171,572,000
一般会計	10,142,509,000
用地会計	29,063,000
合計	59,142,912,000
一般会計	54,931,979,000
用地会計	226,165,000
都営住宅等事業会計	3,076,000,000
臨海都市基盤整備事業会計	908,768,000

(4) 一時借入金等の実績額等

短期間の資金調達のために、平成23年5月25日に財政調整基金から1,100億円を調達して同年6月3日までに返済し、同じく財政調整基金から平成23年5月31日に2,600億円を調達し、同年6月3日までに返済した。なお、借入れに伴う利子額は166万8,492円であり、一般会計において執行した。

(5) その他財務諸表の内容を理解するために必要と認められる事項

① 引当金繰入額・その他特別収入

各会計合算行政コスト計算書においては、各会計を合算した結果、引当金の繰入と戻入に係る金額が発生しているため、各会計の合算金額から繰入額と戻入相当額（その他特別収入）に係る以下の金額を相殺控除した金額で表示している。

財務諸表	勘定科目(借方)	金 額	勘定科目(貸方)	金 額
行政コスト 計算書	不納欠損引当金繰入額	9,932,322 ^円	その他特別収入	9,932,322 ^円

② 会計間の繰入・繰出

会計間の繰入繰出額は以下のとおりであり、各会計合算財務諸表においては、それぞれ相殺控除した金額で表示している。

財務諸表	勘定科目(借方)	金額	勘定科目(貸方)	金額
貸借対照表		円	正味財産 (一般会計繰入金)	円 13,737,108,499
			正味財産 (負担金及繰入金等)	232,096,359
行政コスト 計算書	一般会計繰出金	352,018,661,321	一般会計繰入金	906,830,924,285
	行政費用 税連動経費	886,526,903,000	行政収入 地方税	350,777,414,506
	行政費用 投資的経費単 独	88,596,864	特別収入 固定資産売却 益	88,596,864
	行政費用 繰出金	34,185,244,984	行政収入 繰入金	1,153,265,656
貸借対照表/行政コスト計算書 計		1,272,819,406,169		1,272,819,406,169

財務諸表	勘定科目(支出)	金額	勘定科目(収入)	金額
キャッシュ・ フロー 計算書	一般会計繰出金 行政サービス活動	円 352,018,661,321	一般会計繰入金 行政サービス活動	円 1,007,805,523,494
	一般会計繰出金 社会資本整備等投資活動	357,981,552	一般会計繰入金 社会資本整備等投資活動	313,317,323,803
	行政サービス活動支出 税連動経費	886,526,903,000	一般会計繰入金 財務活動	67,368,487,519
	行政サービス活動支出 投資的経費単 独	88,596,864	行政サービス活動収入 地方税	350,777,414,506
	行政サービス活動支出 繰出金	34,225,309,340	行政サービス活動収入 繰入金	12,728,755,627
	行政サービス活動支出 公債費(利子・手数料)	112,511,727,819	社会資本整備等投資活動 収入 繰入金等	49,827,436,744
	社会資本整備等投資活動 支出 投資的経費補助	42,000,000	社会資本整備等投資活動 収入 財産売払収入	9,910,795,421
	社会資本整備等投資活動 支出 投資的経費単 独	9,780,198,557	社会資本整備等投資活動 収入 貸付金元金回収収入等	2,322,800,000
	社会資本整備等投資活動 支出 減債基金	348,133,061,504	財務活動収入 繰入金	11,578,807,001
	社会資本整備等投資活動 支出 繰出金(他会計)	2,140,925,504		
	財務活動支出 公債費(元金)	77,489,178,654		
	財務活動支出 他会計借入金等償還	2,322,800,000		
キャッシュ・フロー計算書 計		1,825,637,344,115		1,825,637,344,115

③会計間の債権・債務

会計間の債権債務額は以下のとおりであり、各会計合算財務諸表においては、それぞれ相殺控除した金額で表示している。

会計	資産科目	金額	負債科目	金額
一般会計	固定資産 長期貸付金	35,018,133,321 円		円
	固定資産 その他債権	28,247,619,086		
都営住宅等 事業会計			流動負債 他会計借入金	800,000,000
			固定負債 他会計借入金	3,896,400,000
都営住宅等 保証金会計	流動資産 短期貸付金	800,000,000		
	固定資産 長期貸付金	3,896,400,000		
多摩ニュータウン 事業会計			固定負債 他会計借入金	35,018,133,321
			固定負債 その他固定負債	28,247,619,086
合計		67,962,152,407		67,962,152,407

④農業改良資金助成会計廃止に伴う資産、負債及び正味財産の引継

平成22年度をもって農業改良資金助成会計が廃止されたことに伴い、同会計の資産1億4,308万3,000円、負債9,058万8,000円及び正味財産5,249万5,000円の平成22年度期末残高を、一般会計における平成23年度期首残高として引き継いでいる。

6 その他

(1) 貸借対照表関係

①有価証券及出資金及び貸付金の内訳

区分	東京都監理団体に対するもの	その他のもの	合計
有価証券及出資金	111,236,408,858 円	596,203,458,577 円	707,439,867,435 円
貸付金	528,948,168,285	1,359,190,193,024	1,888,138,361,309

②都債及び借入金の償還予定額

区 分	平成24年度 償還予定額	平成25年度以降 償還予定額	合 計
都 債	円 334,055,811,825	円 6,951,885,957,273	円 7,285,941,769,098
一般会計	281,828,333,497	6,330,514,446,825	6,612,342,780,322
母子福祉貸付資金会計	0	27,914,974,600	27,914,974,600
中小企業設備導入等資金会計	1,309,907,000	10,479,179,000	11,789,086,000
と場会計	1,067,554,787	5,420,708,953	6,488,263,740
都営住宅等事業会計	49,371,016,541	573,789,647,895	623,160,664,436
臨海都市基盤整備事業会計	479,000,000	3,767,000,000	4,246,000,000
他会計借入金	800,000,000	38,914,533,321	39,714,533,321
都営住宅等事業会計	800,000,000	3,896,400,000	4,696,400,000
多摩ニュータウン事業会計	0	35,018,133,321	35,018,133,321
その他借入金	3,000,000	795,483,555	798,483,555
中小企業設備導入等資金会計	3,000,000	795,483,555	798,483,555
合 計	334,858,811,825	6,991,595,974,149	7,326,454,785,974
一般会計	281,828,333,497	6,330,514,446,825	6,612,342,780,322
母子福祉貸付資金会計	0	27,914,974,600	27,914,974,600
中小企業設備導入等資金会計	1,312,907,000	11,274,662,555	12,587,569,555
と場会計	1,067,554,787	5,420,708,953	6,488,263,740
都営住宅等事業会計	50,171,016,541	577,686,047,895	627,857,064,436
多摩ニュータウン事業会計	0	35,018,133,321	35,018,133,321
臨海都市基盤整備事業会計	479,000,000	3,767,000,000	4,246,000,000

(2) 行政コスト計算書関係

① 収入科目の内容及び計上基準

科 目	内容及び計上基準
行政収入	
地方税	地方税法に規定する普通税、旧法による税、目的税及び法定外目的税（東京都宿泊税条例に規定する宿泊税）について収入した額を計上する。ただし、地方消費税については、都道府県間での清算前の額を計上
地方譲与税	地方道路譲与税、石油ガス譲与税、特別とん譲与税、航空機燃料譲与税、地方法人特別譲与税及び地方揮発油譲与税について収入した額を計上
地方特例交付金	以下の収入の合計額を計上 (i) 平成 22 年度等における子ども手当の支給に関する法律等の施行による子ども手当に要する費用についての地方公共団体の負担の発生に対処するために交付された額 (ii) 個人住民税における住宅借入金等特別税額控除の実施に伴う地方公共団体の減収を補てんするために交付された額
地方交付税	地方交付税について収入した額を計上
国有提供施設等所在市町村助成交付金	国有提供施設等が所在する市町村に対し、固定資産税の代替的性格をもって交付された額を計上
税諸収入	利子割精算金及び滞納処分費について収入した額を計上
国庫支出金	国庫支出金のうち、行政サービス活動支出に充当された額を計上
交通安全対策特別交付金	道路交通法の反則行為に関する処理手続きの特例によって、国に納付された反則金の収入額等を道路交通安全施設の設置及び管理に要する費用に充てるため、客観的基準に基づき算定交付される額を計上
事業収入（特別会計）	特別会計における貸付金利子収入、掛金収入及び違約金収入について収入した額を計上
分担金及負担金	分担金及び負担金のうち、行政サービス活動に充当された額を計上
使用料及手数料	使用料及び手数料について収入した額を計上
財産収入	財産貸付収入等について収入した額を計上
諸収入（受託事業収入）	受託事業収入について収入した額を計上
諸収入	収益事業収入、物品売払代金等について収入した額を計上
寄附金	寄附金等について収入した額を計上
繰入金	他会計からの繰入金のうち、行政サービス活動に充当された額を計上
その他行政収入	上記以外の行政収入を計上
金融収入	
受取利息及配当金	預金利子、株式配当金等について収入された額を計上
特別収入	
固定資産売却益	固定資産（有価証券及出資金を除く。）の売却による収入額又は債権額のうち、帳簿価額を上回る額を計上
その他特別収入	有価証券及出資金の売却益、その他過年度損益修正益等を計上

②投資的経費について

行政費用の勘定科目として投資的経費補助、投資的経費単独及び投資的経費国直轄があり、固定資産の取得原価に算入されないものを費用として計上している。

③その他特別収入及びその他特別費用の主な内訳

その他特別収入のうち、過年度損益修正益は56億1,141万1,020円であり、その他特別費用のうち、過年度損益修正損は103億3,659万4,831円である。

(3) キャッシュ・フロー計算書関係

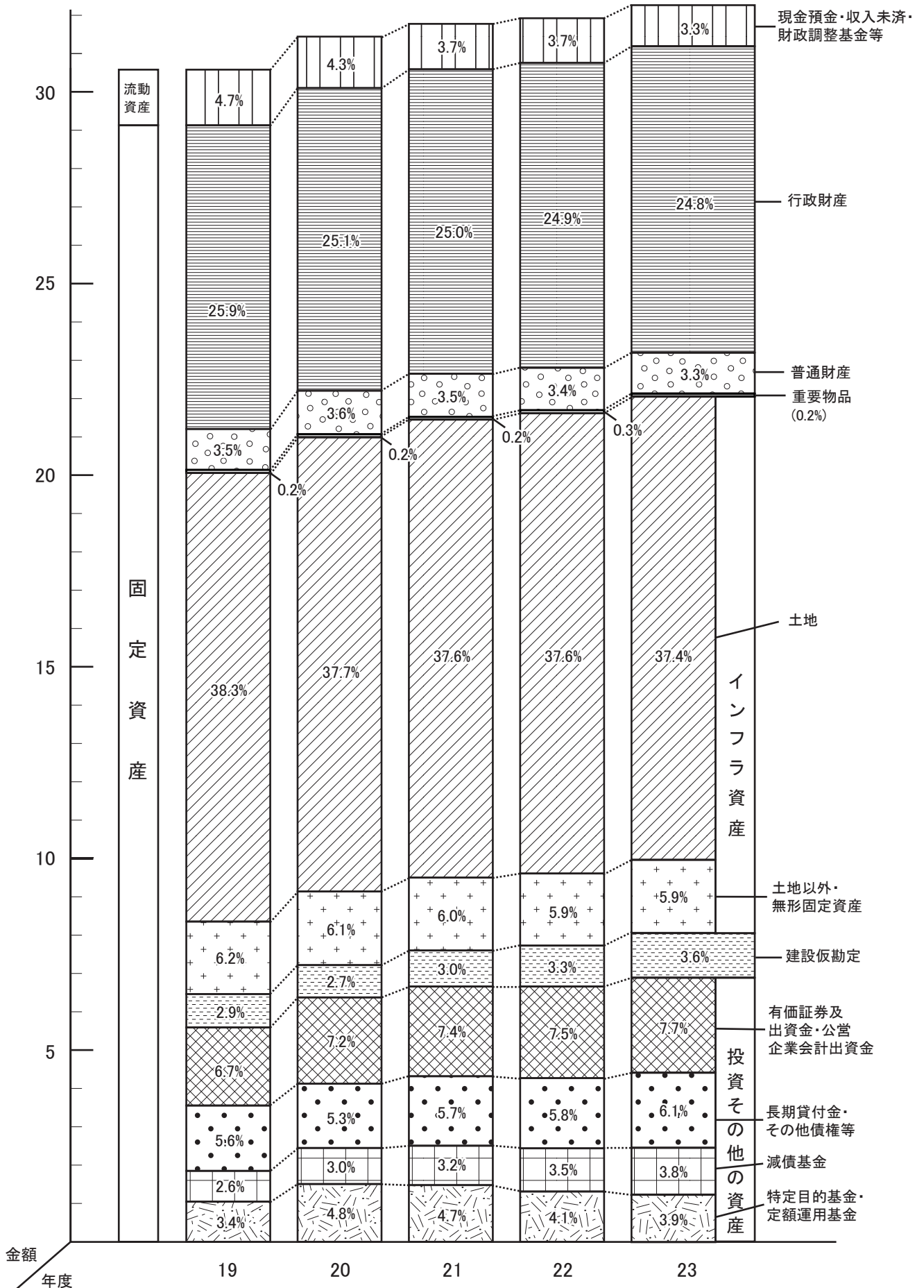
行政コスト計算書の当期収支差額と、キャッシュ・フロー計算書の行政サービス活動収支差額との差額の内訳

	円
行政コスト計算書の当期収支差額	63,883,702,250
①有形固定資産の増減	155,923,355,338
減価償却費	161,594,884,673
固定資産売却損（益）	△ 13,571,615,282
固定資産除却損	7,900,085,947
②事業活動に係る流動資産・負債の変動	8,829,262,661
収入未済額の減少（増加）	11,650,920,805
還付未済額の増加（減少）	△ 676,726,713
その他流動資産の減少（増加）	△ 2,144,931,431
③その他非現金取引項目	△ 49,000,039,078
不納欠損引当金繰入額	13,399,570,559
不納欠損額	1,044,889,336
貸倒引当金繰入額	0
貸倒損失	7,853,950
退職給与引当金繰入額	89,882,745,369
退職手当相当額	△ 148,341,715,486
その他非現金の収入・費用項目	△ 4,993,382,806
④その他の取引項目	1,288,674,475
その他特別収入	△ 10,350,062,813
その他特別費用	11,638,737,288
キャッシュ・フロー計算書の 行政サービス活動収支差額	180,924,955,646

図1 貸借対照表

単位：兆円

資産



の構成 (グラフ内の数値は構成比)

単位:兆円

負債・正味財産

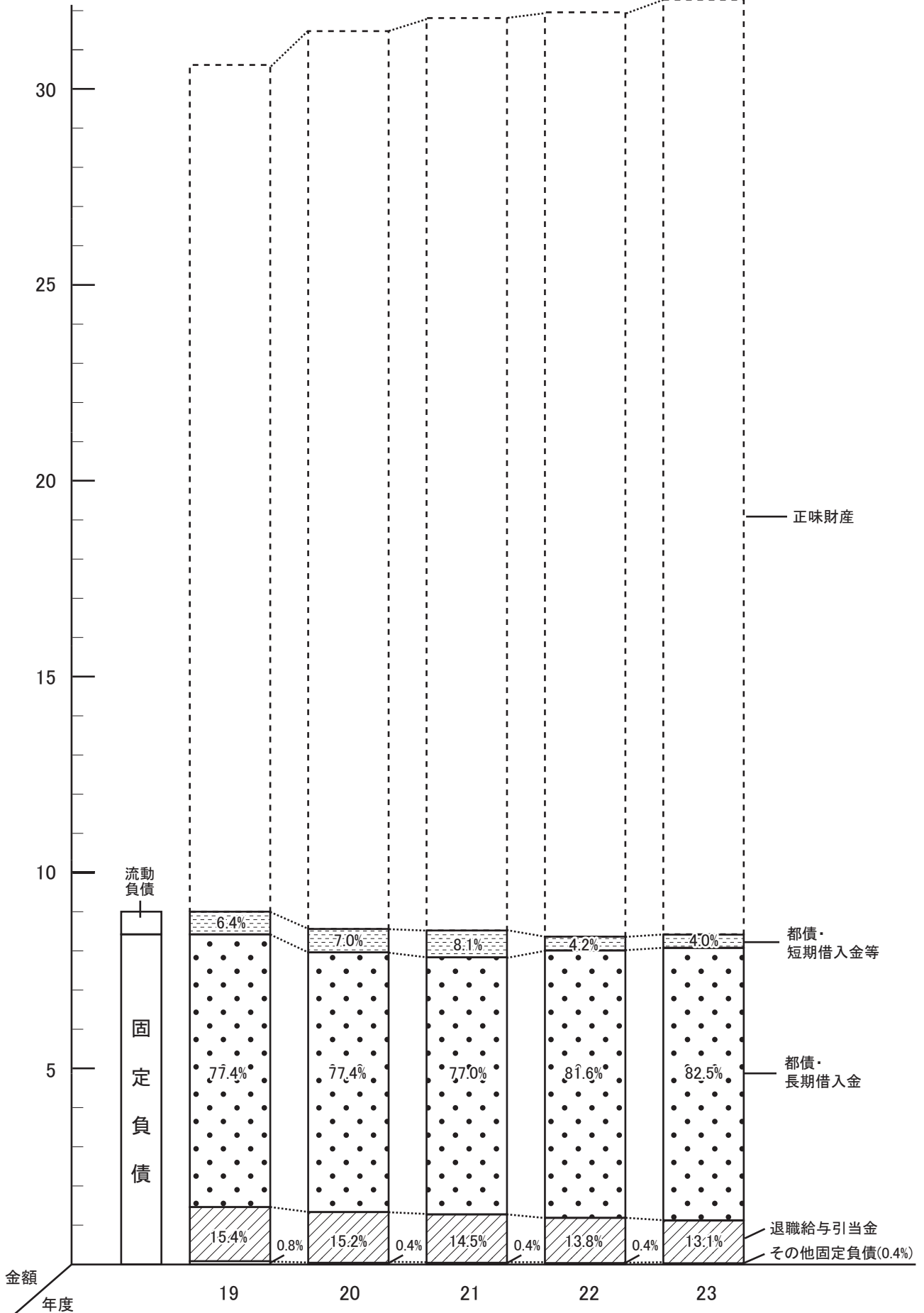
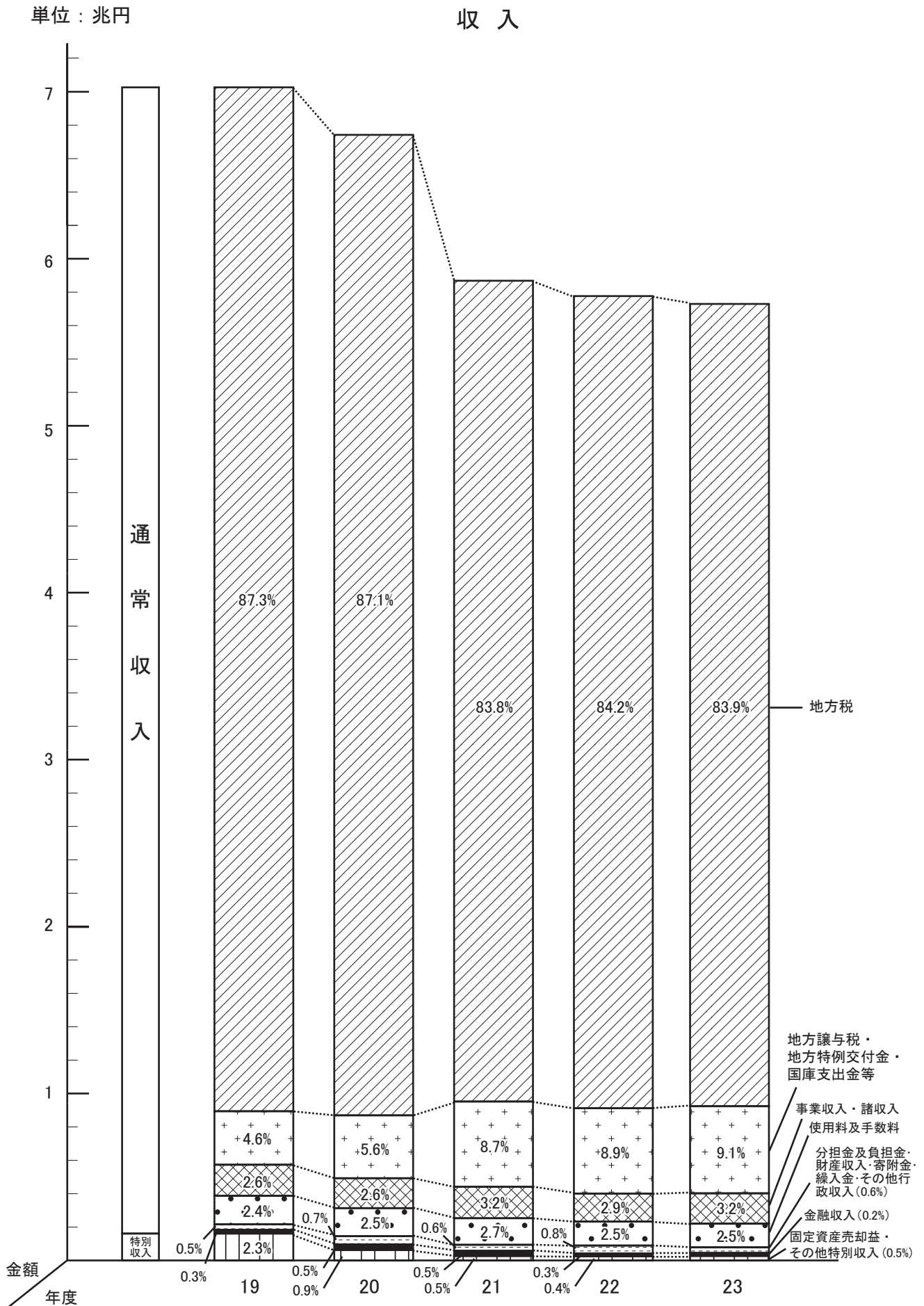


図2 行政コスト



地方税

地方譲与税・
地方特例交付金・
国庫支出金等

事業収入・諸収入
使用料及手数料

分担金及負担金・
財産収入・寄附金・
繰入金・その他行
政収入(0.6%)

金融収入(0.2%)

固定資産売却益・
その他特別収入(0.5%)

計算書の構成 (グラフ内の数値は構成比)

単位：兆円

費用

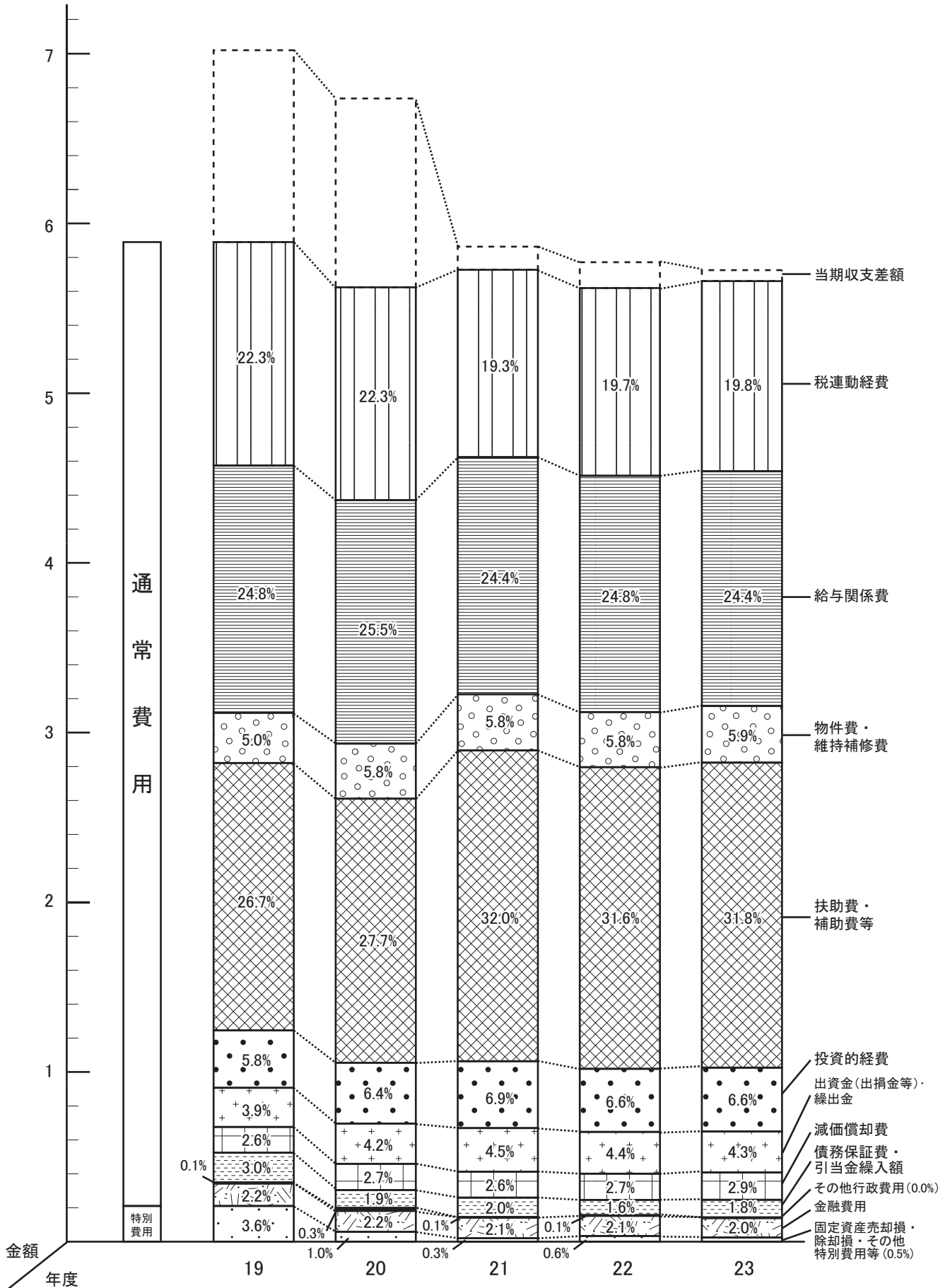


図3 キャッシュ・フロー

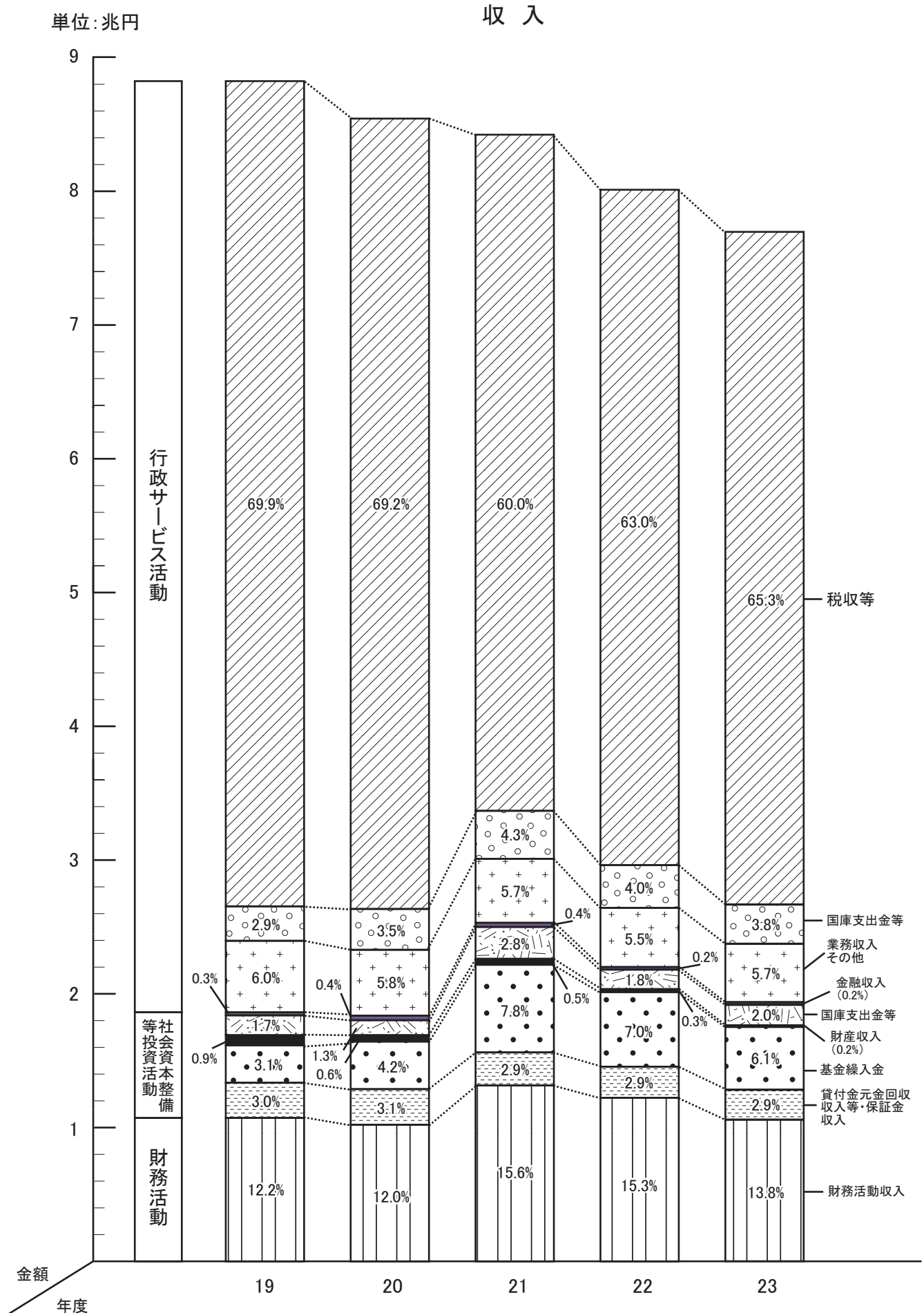
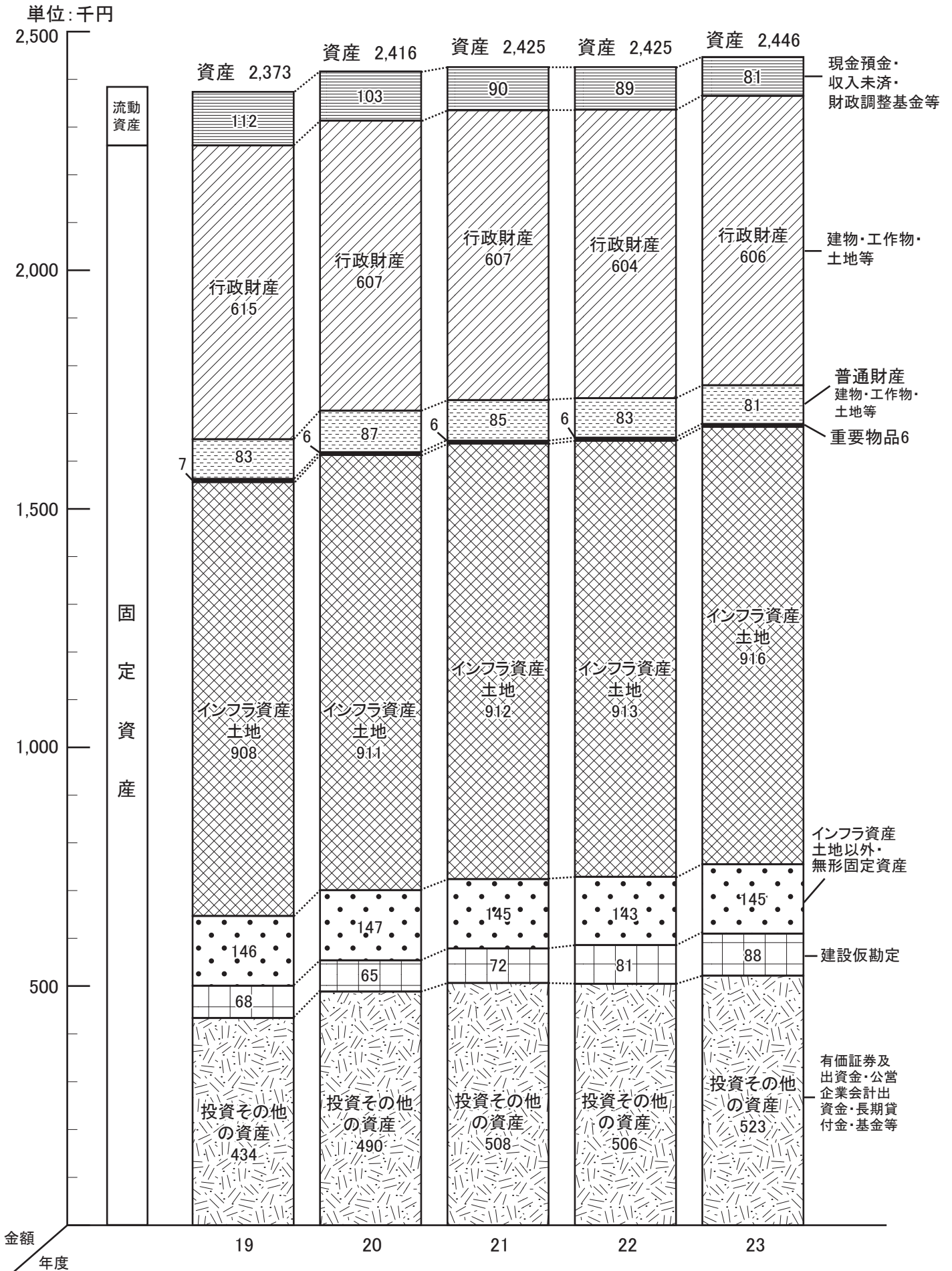


図4 都民1人当たり



注：東京都の人口は、東京都総務局統計部推計値（各年度末の翌日の4月1日現在）による。

なお、平成22年国勢調査（確報）結果に基づき平成19年度から平成22年度の人口について補正を行った。以下、同じ。

の貸借対照表

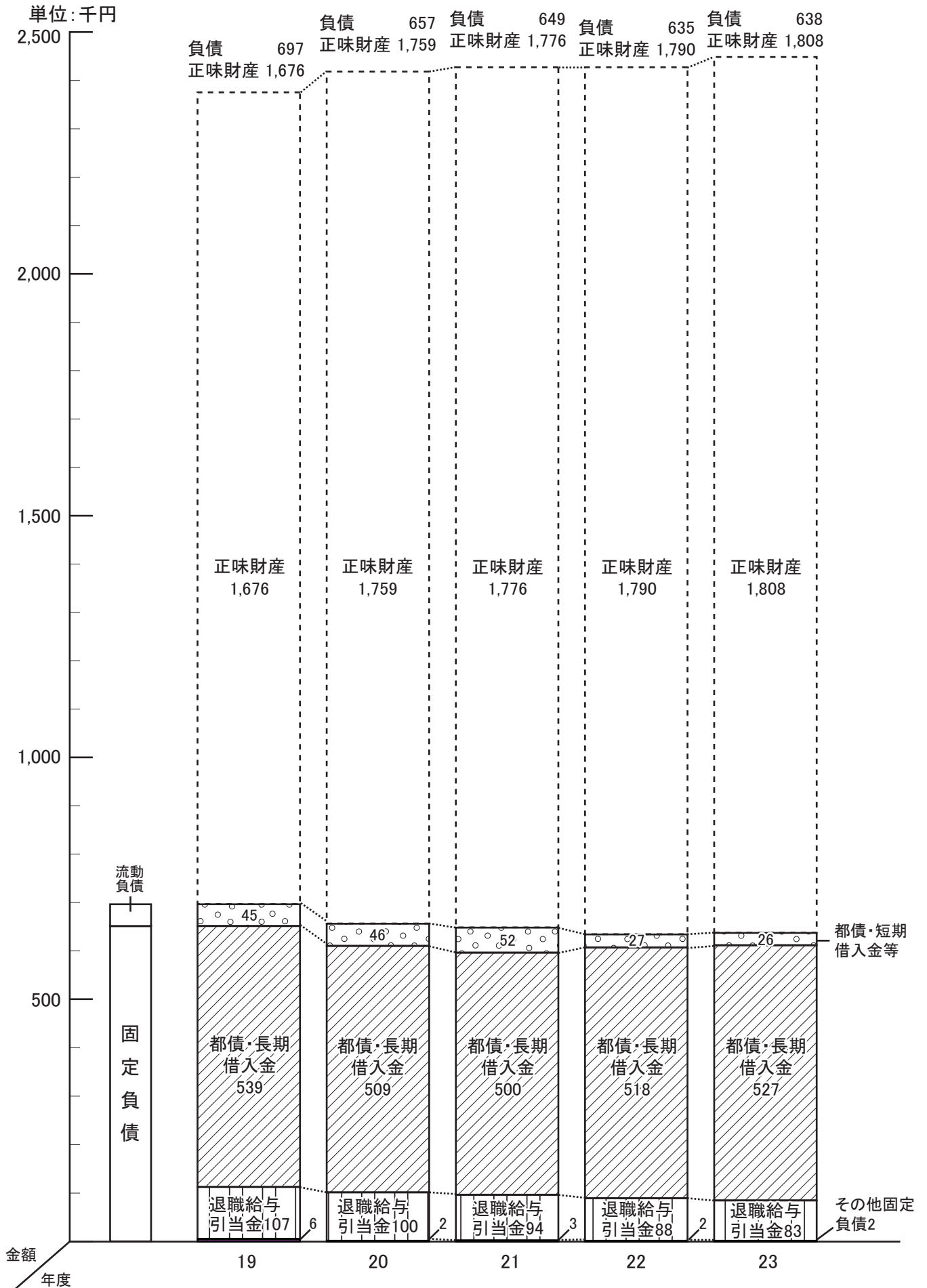
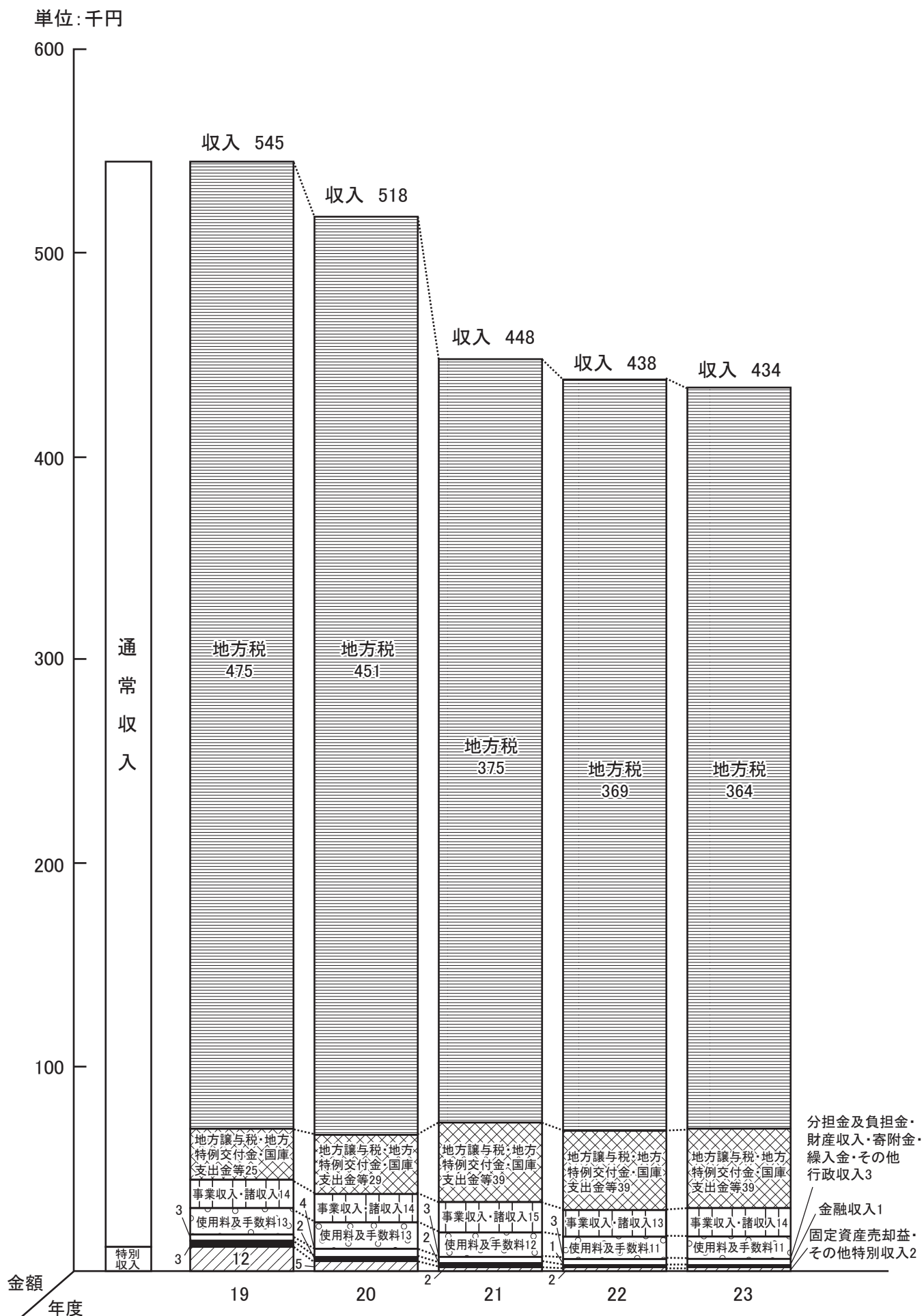


図5 都民1人当たり



の行政コスト計算書

単位:千円

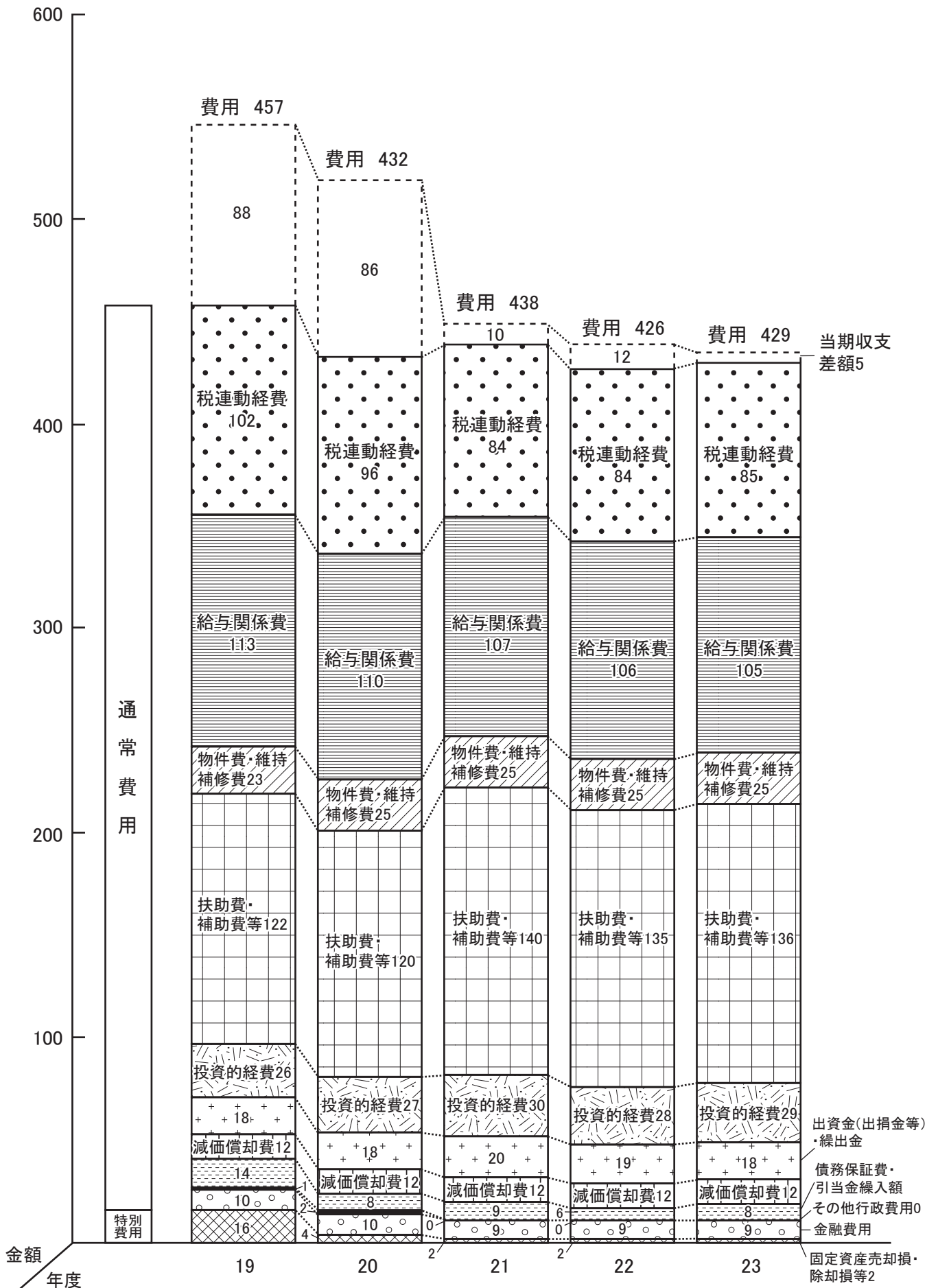
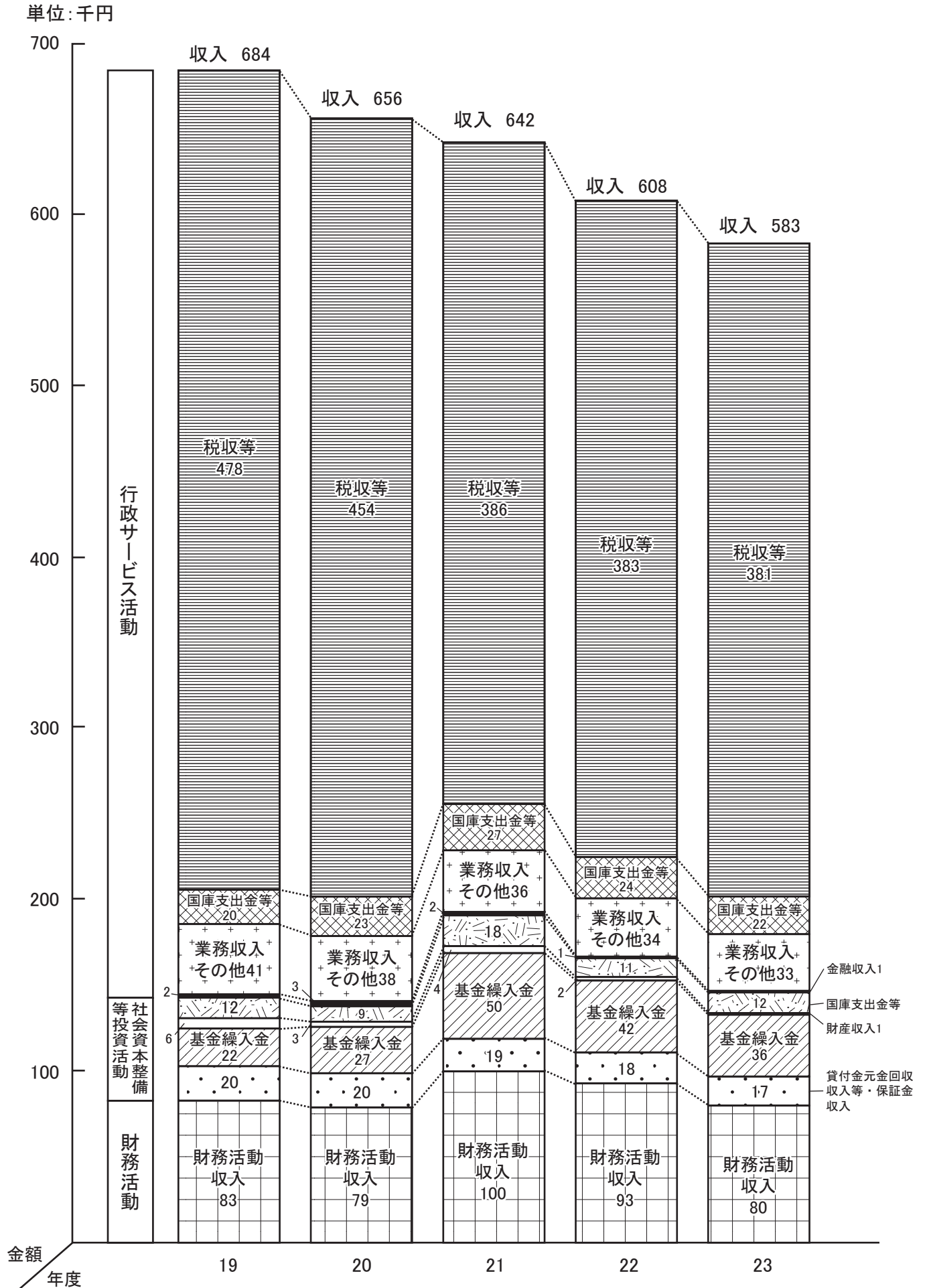
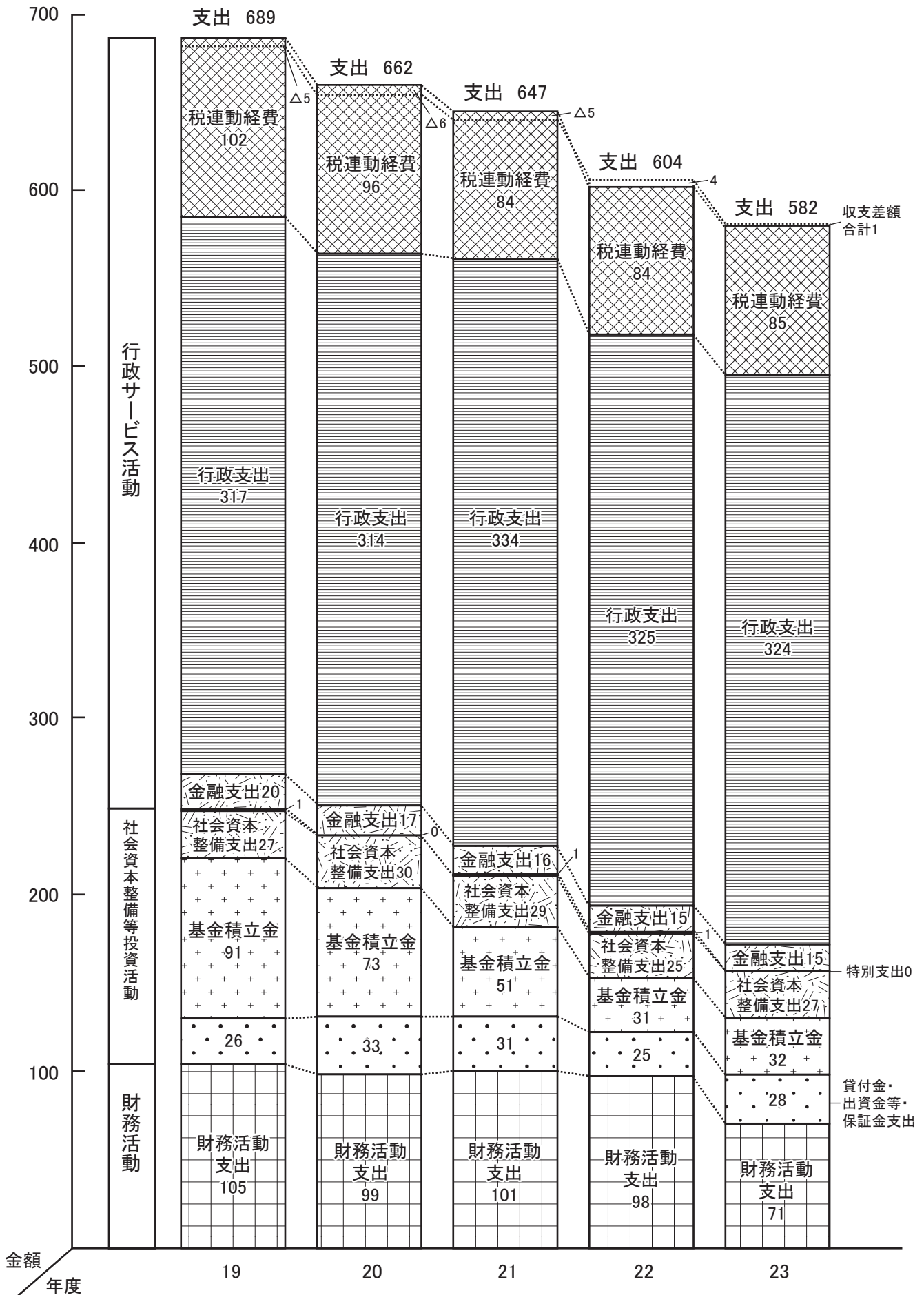


図6 都民1人当たりの



キャッシュ・フロー計算書

単位:千円



平成 23 年 度

Ⅲ 一般会計財務諸表

1 一般会計貸借対照表

(平成24年3月31日現在)

科 目	金額(円)	科 目	金額(円)
資産の部		負債の部	
I 流動資産	872,221,957,604	I 流動負債	286,725,737,051
現金預金	35,579,890,548	還付未済金	1,320,322,985
収入未済	136,590,328,972	都債	281,828,333,497
不納欠損引当金	△ 15,488,490,941	短期借入金	0
基金積立金	606,061,999,446	他会計借入金	0
財政調整基金	398,639,083,446	基金運用金	0
減債基金	207,422,916,000	その他短期借入金	0
短期貸付金	105,559,529,283	未払金	0
貸倒引当金	△ 16,662,335	支払繰延	0
その他流動資産	3,935,362,631	未払保証債務	0
II 固定資産	28,679,184,097,164	その他未払金	0
1 行政財産	5,771,986,187,970	その他流動負債	3,577,080,569
1 有形固定資産	5,766,043,338,022	II 固定負債	7,442,625,088,458
建物	1,214,340,923,098	都債	6,330,514,446,825
工作物	314,489,787,992	長期借入金	0
立木	616,064,994	他会計借入金	0
船舶等	12,988,801,496	基金運用金	0
浮標等	418,277,530	その他長期借入金	0
土地	4,223,189,482,912	退職給与引当金	1,096,034,953,789
2 無形固定資産	5,942,849,948	その他引当金	0
地上権	5,942,849,948	その他固定負債	16,075,687,844
その他無形固定資産	0	預り保証金	0
2 普通財産	1,027,226,765,991	その他固定負債	16,075,687,844
1 有形固定資産	1,019,074,523,856		
建物	384,137,862,341	負債の部合計	7,729,350,825,509
工作物	77,835,200,635		
立木	95,054,333	正味財産の部	
船舶等	412,690,025	正味財産	21,822,055,229,259
浮標等	726,317,668	(うち当期正味財産増減額)	246,080,965,425
土地	555,867,398,854		
2 無形固定資産	8,152,242,135		
地上権	372,941,000		
その他無形固定資産	7,779,301,135		
3 重要物品	82,317,277,444		
4 インフラ資産	13,991,298,253,895		
1 有形固定資産	13,978,689,929,637		
土地	12,082,096,314,630		
土地以外	1,896,593,615,007		
2 無形固定資産	12,608,324,258		
地上権	12,608,324,258		
その他無形固定資産	0		
5 建設仮勘定	1,077,983,799,391		
6 投資その他の資産	6,728,371,812,473		
有価証券及出資金	707,439,867,435		
公営企業会計出資金	1,771,822,401,028		
長期貸付金	1,749,696,735,303		
貸倒引当金	△ 4,732,159,361		
その他債権	35,011,777,396		
基金積立金	2,297,657,976,233		
減債基金	1,125,286,971,000		
特定目的基金	892,961,502,892		
定額運用基金	279,409,502,341		
その他投資等	171,475,214,439		
資産の部合計	29,551,406,054,768	正味財産の部合計	21,822,055,229,259
		負債及び正味財産の部合計	29,551,406,054,768

2 一般会計行政コスト計算書

自 平成23年4月 1日
至 平成24年3月31日

科 目	金額 (円)
通常収支の部	
I 行政収支の部	151,352,525,127
1 行政収入	4,940,649,614,786
地方税	4,149,344,020,793
地方譲与税	202,350,482,774
地方特例交付金	21,199,302,000
地方交付税	3,517,754,000
国有提供施設等所在市町村助成交付金	29,049,000
税諸収入	245,528,129
国庫支出金	285,339,806,911
交通安全対策特別交付金	3,723,905,000
事業収入(特別会計)	0
分担金及負担金	12,390,676,879
使用料及手数料	69,758,001,599
財産収入	8,612,549,013
諸収入(受託事業収入)	53,581,603,145
諸収入	121,964,326,249
寄附金	161,084,536
繰入金	8,431,524,758
その他行政収入	0
2 行政費用	4,789,297,089,659
税連動経費	1,121,308,508,051
給与関係費	1,378,218,764,564
物件費	249,910,745,923
維持補修費	48,358,250,894
扶助費	119,775,187,753
補助費等	1,005,244,991,138
投資的経費補助	117,537,663,120
投資的経費単独	220,392,984,784
投資的経費国直轄	27,657,072,709
出資金(出捐金等)	30,199,113,000
繰出金	244,828,188,815
減価償却費	118,425,716,879
債務保証費	0
不納欠損引当金繰入額	13,205,284,659
貸倒引当金繰入額	0
退職給与引当金繰入額	89,460,954,926
その他引当金繰入額	0
その他行政費用	4,773,662,444
II 金融収支の部	△ 86,022,322,304
1 金融収入	16,705,399,729
受取利息及配当金	16,705,399,729
2 金融費用	102,727,722,033
公債費(利子)	100,069,649,142
都債発行費	2,288,735,699
都債発行差金	367,668,700
他会計借入金利子等	1,668,492
通常収支差額	65,330,202,823
特別収支の部	1,496,372,903
1 特別収入	26,123,406,970
固定資産売却益	15,999,264,244
その他特別収入	10,124,142,726
2 特別費用	24,627,034,067
固定資産売却損	4,408,555,206
固定資産除却損	7,126,501,175
災害復旧費	820,566,697
不納欠損額	967,526,889
貸倒損失	7,853,950
その他特別費用	11,296,030,150
当期収支差額	66,826,575,726

3 一般会計キャッシュ・フロー計算書

自 平成23年4月 1日
至 平成24年3月31日

科 目	金額 (円)	科 目	金額 (円)
I 行政サービス活動		II 社会資本整備等投資活動	
税金等	4,373,919,343,445	国庫支出金等	136,151,928,362
地方税	4,146,577,227,542	国庫支出金	129,861,446,678
地方譲与税	202,350,482,774	分担金及負担金	3,177,231,901
地方特例交付金	21,199,302,000	繰入金等	3,113,249,783
地方交付税	3,517,754,000	財産収入	10,474,857,904
国有提供施設等所在市町村助成交付金	29,049,000	財産売払収入	10,474,857,904
税諸収入	245,528,129	基金繰入金	202,123,297,765
国庫支出金等	289,113,008,911	財政調整基金	71,609,000,000
国庫支出金	285,389,103,911	減債基金	0
交通安全対策特別交付金	3,723,905,000	特定目的基金	127,625,412,281
業務収入その他	273,802,254,106	定額運用基金	2,888,885,484
事業収入（特別会計）	0	貸付金元金回収収入等	218,788,457,385
分担金及負担金	12,340,140,494	保証金収入	34,044,700
使用料及手数料	69,681,695,873	社会資本整備支出	318,007,280,359
財産収入	8,713,339,750	物件費	6,367,486,581
諸収入（受託事業収入）	53,584,230,965	補助費等	30,214,449
諸収入	120,890,237,730	投資的経費補助	140,845,714,276
寄附金	161,084,536	投資的経費単独	170,763,865,053
繰入金	8,431,524,758	基金積立金	368,077,480,894
金融収入	12,971,532,371	財政調整基金	608,004,872
受取利息及配当金	12,971,532,371	減債基金	298,895,702,671
税連動経費	1,121,308,508,051	特定目的基金	65,141,623,918
税連動経費	1,121,308,508,051	定額運用基金	3,432,149,433
行政支出	3,588,092,514,614	貸付金・出資金等	371,394,668,257
給与関係費	1,526,560,480,050	出資金	11,828,000,000
物件費	249,910,745,923	繰出金（他会計）	50,974,981,632
維持補修費	48,358,250,894	貸付金	308,591,686,625
扶助費	119,775,187,753	保証金支出	22,114,439
補助費等	1,006,231,198,227	社会資本整備等投資活動収支差額	△ 489,928,957,833
投資的経費補助	117,537,663,120	行政活動キャッシュ・フロー収支差額	△ 351,284,017,697
投資的経費単独	216,996,252,762	III 財務活動	
投資的経費国直轄	27,657,072,709	財務活動収入	430,035,358,800
出資金（出捐金等）	30,199,113,000	都債	430,035,358,800
繰出金	244,866,550,176	他会計借入金等	0
金融支出	100,939,609,335	基金運用金借入	0
公債費（利子・手数料）	100,937,940,843	繰入金	0
他会計借入金利子等	1,668,492	財務活動支出	65,910,371,653
特別支出	820,566,697	公債費（元金）	65,910,371,653
災害復旧事業支出	820,566,697	他会計借入金等償還	0
行政サービス活動収支差額	138,644,940,136	基金運用金償還	0
		財務活動収支差額	364,124,987,147
		収支差額合計	12,840,969,450
		前年度からの繰越金	22,738,921,098
		形式収支	35,579,890,548

4 一般会計

	開始 残高 相当	国庫 支出 金	負担 金及 繰入 金等	受贈 財産 評価 額
前期末残高	17,286,243,534,447	577,955,332,963	39,230,947,270	207,026,552,415
当期変動額		129,831,232,229	6,133,060,667	47,856,273,650
固定資産等の増減		129,831,232,229	6,133,060,667	47,856,273,650
都債等の増減				
その他会計間取引				
当期収支差額				
当期末残高	17,286,243,534,447	707,786,565,192	45,364,007,937	254,882,826,065

5 一般会計有形固定資産

区 分	前期末残高	当期増減額	当期末残高
有形固定資産	23,824,594,444,039	292,174,018,662	24,116,768,462,701
行政財産	6,739,945,999,837	83,499,853,971	6,823,445,853,808
建物	2,020,029,286,746	29,820,243,921	2,049,849,530,667
工作物	511,030,880,063	9,375,195,695	520,406,075,758
立木	616,033,853	31,141	616,064,994
船舶等	27,103,004,556	1,229,343,500	28,332,348,056
浮標等	1,052,351,421	0	1,052,351,421
土地	4,180,114,443,198	43,075,039,714	4,223,189,482,912
普通財産	1,307,951,615,305	△ 19,971,372,145	1,287,980,243,160
建物	588,137,175,627	4,069,357,187	592,206,532,814
工作物	131,367,711,186	5,261,268,877	136,628,980,063
立木	95,966,210	△ 911,877	95,054,333
船舶等	981,099,500	0	981,099,500
浮標等	2,225,849,428	△ 24,671,832	2,201,177,596
土地	585,143,813,354	△ 29,276,414,500	555,867,398,854
重要物品	185,475,014,100	3,366,032,030	188,841,046,130
インフラ資産	14,609,726,693,856	128,790,826,356	14,738,517,520,212
土地	12,021,076,463,927	61,019,850,703	12,082,096,314,630
土地以外	2,588,650,229,929	67,770,975,653	2,656,421,205,582
建設仮勘定	981,495,120,941	96,488,678,450	1,077,983,799,391
無形固定資産	26,034,604,248	668,812,093	26,703,416,341
行政財産	5,942,849,948	0	5,942,849,948
地上権	5,942,849,948	0	5,942,849,948
その他無形固定資産	0	0	0
普通財産	7,483,430,042	668,812,093	8,152,242,135
地上権	372,941,000	0	372,941,000
その他無形固定資産	7,110,489,042	668,812,093	7,779,301,135
インフラ資産	12,608,324,258	0	12,608,324,258
地上権	12,608,324,258	0	12,608,324,258
その他無形固定資産	0	0	0
計	23,850,629,048,287	292,842,830,755	24,143,471,879,042

正味財産変動計算書

自 平成23年4月 1日
至 平成24年3月31日

(単位：円)

区市町村等移管相当額	会計間取引勘定	その他剰余金	合計
△ 44,731,279,822	5,608,260,281	3,504,640,916,280	21,575,974,263,834
△ 4,512,461,967	△ 53,714,880	66,826,575,726	246,080,965,425
△ 4,512,461,967	13,109,453,070		192,417,557,649
	△ 13,160,344,268		△ 13,160,344,268
	△ 2,823,682		△ 2,823,682
		66,826,575,726	66,826,575,726
△ 49,243,741,789	5,554,545,401	3,571,467,492,006	21,822,055,229,259

及び無形固定資産附属明細書

(単位：円)

当期末減価償却累計額	当期償却額	差引当期末残高
2,192,659,594,351	118,425,716,879	21,924,108,868,350
1,057,402,515,786	52,146,246,910	5,766,043,338,022
835,508,607,569	40,198,187,608	1,214,340,923,098
205,916,287,766	10,553,047,372	314,489,787,992
0	0	616,064,994
15,343,546,560	1,360,308,487	12,988,801,496
634,073,891	34,703,443	418,277,530
0	0	4,223,189,482,912
268,905,719,304	15,046,455,170	1,019,074,523,856
208,068,670,473	13,226,090,660	384,137,862,341
58,793,779,428	1,720,021,140	77,835,200,635
0	0	95,054,333
568,409,475	29,398,005	412,690,025
1,474,859,928	70,945,365	726,317,668
0	0	555,867,398,854
106,523,768,686	8,914,259,874	82,317,277,444
759,827,590,575	42,318,754,925	13,978,689,929,637
0	0	12,082,096,314,630
759,827,590,575	42,318,754,925	1,896,593,615,007
0	0	1,077,983,799,391
0	0	26,703,416,341
0	0	5,942,849,948
0	0	5,942,849,948
0	0	0
0	0	8,152,242,135
0	0	372,941,000
0	0	7,779,301,135
0	0	12,608,324,258
0	0	12,608,324,258
0	0	0
2,192,659,594,351	118,425,716,879	21,950,812,284,691

平成 23 年 度

IV 特別会計財務諸表

1 特別区財政調整会計財務諸表

(1) 財務諸表の概要

1 貸借対照表

(単位:円)

	平成23年度 (平成24年3月31日現在)	平成22年度 (平成23年3月31日現在)	増減額	増減率 (%)
資産の部				
流動資産	0	0	0	-
固定資産	0	0	0	-
行政財産	0	0	0	-
普通財産	0	0	0	-
重要物品	0	0	0	-
インフラ資産	0	0	0	-
建設仮勘定	0	0	0	-
投資その他の資産	0	0	0	-
資産の部合計	0	0	0	-
負債の部				
流動負債	0	0	0	-
固定負債	0	0	0	-
負債の部合計	0	0	0	-
正味財産の部合計	0	0	0	-

2 行政コスト計算書

(単位:円)

	平成23年度 〔自平成23年4月1日 至平成24年3月31日〕	平成22年度 〔自平成22年4月1日 至平成23年3月31日〕	増減額	増減率 (%)
行政収入	0	0	0	-
行政費用	886,526,903,000	867,556,697,000	18,970,206,000	2.2
行政収支差額	△ 886,526,903,000	△ 867,556,697,000	△ 18,970,206,000	-
金融収入	0	0	0	-
金融費用	0	0	0	-
金融収支差額	0	0	0	-
特別収入	0	0	0	-
特別費用	0	0	0	-
特別収支差額	0	0	0	-
当期収支差額	△ 886,526,903,000	△ 867,556,697,000	△ 18,970,206,000	-
一般会計繰入金	886,526,903,000	867,556,697,000	18,970,206,000	2.2
一般会計繰出金	0	0	0	-
再計	0	0	0	-

3 キャッシュ・フロー計算書

(単位:円)

	平成23年度 〔自平成23年4月1日 至平成24年3月31日〕	平成22年度 〔自平成22年4月1日 至平成23年3月31日〕	増減額	増減率 (%)
行政サービス活動収入	0	0	0	-
行政サービス活動支出	886,526,903,000	867,556,697,000	18,970,206,000	2.2
行政サービス活動収支差額	△ 886,526,903,000	△ 867,556,697,000	△ 18,970,206,000	-
社会資本整備等投資活動収入	0	0	0	-
社会資本整備等投資活動支出	0	0	0	-
社会資本整備等投資活動収支差額	0	0	0	-
財務活動収入	0	0	0	-
財務活動支出	0	0	0	-
財務活動収支差額	0	0	0	-
収支差額合計	△ 886,526,903,000	△ 867,556,697,000	△ 18,970,206,000	-
一般会計繰入金	886,526,903,000	867,556,697,000	18,970,206,000	2.2
一般会計繰出金	0	0	0	-
前年度からの繰越金	0	0	0	-
形式収支	0	0	0	-

(2) 貸借対照表

(平成24年3月31日現在)

科 目	金額(円)	科 目	金額(円)
資産の部		負債の部	
I 流動資産	0	I 流動負債	0
現金預金	0	還付未済金	0
収入未済	0	都債	0
不納欠損引当金	0	短期借入金	0
基金積立金	0	他会計借入金	0
財政調整基金	0	基金運用金	0
減債基金	0	その他短期借入金	0
短期貸付金	0	未払金	0
貸倒引当金	0	支払繰延	0
その他流動資産	0	未払保証債務	0
II 固定資産	0	その他未払金	0
1 行政財産	0	その他流動負債	0
1 有形固定資産	0	II 固定負債	0
建物	0	都債	0
工作物	0	長期借入金	0
立木	0	他会計借入金	0
船舶等	0	基金運用金	0
浮標等	0	その他長期借入金	0
土地	0	退職給与引当金	0
2 無形固定資産	0	その他引当金	0
地上権	0	その他固定負債	0
その他無形固定資産	0	預り保証金	0
2 普通財産	0	その他固定負債	0
1 有形固定資産	0		
建物	0		
工作物	0		
立木	0		
船舶等	0		
浮標等	0		
土地	0		
2 無形固定資産	0		
地上権	0		
その他無形固定資産	0		
3 重要物品	0		
4 インフラ資産	0		
1 有形固定資産	0		
土地	0		
土地以外	0		
2 無形固定資産	0		
地上権	0		
その他無形固定資産	0		
5 建設仮勘定	0		
6 投資その他の資産	0		
有価証券及出資金	0		
公営企業会計出資金	0		
長期貸付金	0		
貸倒引当金	0		
その他債権	0		
基金積立金	0		
減債基金	0		
特定目的基金	0		
定額運用基金	0		
その他投資等	0		
		負債の部合計	0
		正味財産の部	
		正味財産	0
		(うち当期正味財産増減額)	0
		正味財産の部合計	0
資産の部合計	0	負債及び正味財産の部合計	0

(3) 行政コスト計算書

自 平成23年4月 1日
至 平成24年3月31日

科 目	金額 (円)
通常収支の部	
I 行政収支の部	△ 886,526,903,000
1 行政収入	0
地方税	0
地方譲与税	0
地方特例交付金	0
地方交付税	0
国有提供施設等所在市町村助成交付金	0
税諸収入	0
国庫支出金	0
交通安全対策特別交付金	0
事業収入(特別会計)	0
分担金及負担金	0
使用料及手数料	0
財産収入	0
諸収入(受託事業収入)	0
諸収入	0
寄附金	0
繰入金	0
その他行政収入	0
2 行政費用	886,526,903,000
税連動経費	886,526,903,000
給与関係費	0
物件費	0
維持補修費	0
扶助費	0
補助費等	0
投資的経費補助	0
投資的経費単独	0
投資的経費国直轄	0
出資金(出捐金等)	0
繰出金	0
減価償却費	0
債務保証費	0
不納欠損引当金繰入額	0
貸倒引当金繰入額	0
退職給与引当金繰入額	0
その他引当金繰入額	0
その他行政費用	0
II 金融収支の部	0
1 金融収入	0
受取利息及配当金	0
2 金融費用	0
公債費(利子)	0
都債発行費	0
都債発行差金	0
他会計借入金利子等	0
通常収支差額	△ 886,526,903,000
特別収支の部	0
1 特別収入	0
固定資産売却益	0
その他特別収入	0
2 特別費用	0
固定資産売却損	0
固定資産除却損	0
災害復旧費	0
不納欠損額	0
貸倒損失	0
その他特別費用	0
当期収支差額	△ 886,526,903,000
一般会計繰入金	886,526,903,000
一般会計繰出金	0
再計(一般会計繰入金繰出金調整後)	0

(4) キャッシュ・フロー計算書

自 平成23年4月 1日
至 平成24年3月31日

科 目	金額 (円)	科 目	金額 (円)
I 行政サービス活動		II 社会資本整備等投資活動	
税収等	0	国庫支出金等	0
地方税	0	国庫支出金	0
地方譲与税	0	分担金及負担金	0
地方特例交付金	0	繰入金等	0
地方交付税	0	財産収入	0
国有提供施設等所在市町村助成交付金	0	財産売払収入	0
税諸収入	0	基金繰入金	0
国庫支出金等	0	財政調整基金	0
国庫支出金	0	減債基金	0
交通安全対策特別交付金	0	特定目的基金	0
業務収入その他	0	定額運用基金	0
事業収入 (特別会計)	0	貸付金元金回収収入等	0
分担金及負担金	0	保証金収入	0
使用料及手数料	0	社会資本整備支出	0
財産収入	0	物件費	0
諸収入 (受託事業収入)	0	補助費等	0
諸収入	0	投資的経費補助	0
寄附金	0	投資的経費単独	0
繰入金	0	基金積立金	0
金融収入	0	財政調整基金	0
受取利息及配当金	0	減債基金	0
税連動経費	886,526,903,000	特定目的基金	0
税連動経費	886,526,903,000	定額運用基金	0
行政支出	0	貸付金・出資金等	0
給与関係費	0	出資金	0
物件費	0	繰出金 (他会計)	0
維持補修費	0	貸付金	0
扶助費	0	保証金支出	0
補助費等	0	社会資本整備等投資活動収支差額	0
投資的経費補助	0	行政活動キャッシュ・フロー収支差額	△ 886,526,903,000
投資的経費単独	0	III 財務活動	
投資的経費国直轄	0	財務活動収入	0
出資金 (出捐金等)	0	都債	0
繰出金	0	他会計借入金等	0
金融支出	0	基金運用金借入	0
公債費 (利子・手数料)	0	繰入金	0
他会計借入金利子等	0	財務活動支出	0
特別支出	0	公債費 (元金)	0
災害復旧事業支出	0	他会計借入金等償還	0
行政サービス活動収支差額	△ 886,526,903,000	基金運用金償還	0
		財務活動収支差額	0
		収支差額合計	△ 886,526,903,000
		一般会計繰入金	886,526,903,000
		行政サービス活動	886,526,903,000
		社会資本整備等投資活動	0
		財務活動	0
		一般会計繰出金	0
		行政サービス活動	0
		社会資本整備等投資活動	0
		財務活動	0
		前年度からの繰越金	0
		形式収支	0

(5) 正味

	開始 残高 相当	国庫 支出 金	負担 金及 繰入 金等	受贈 財産 評価 額
前期末残高	71	0	0	0
当期変動額		0	0	0
固定資産等の増減		0	0	0
都債等の増減				
その他会計間取引				
当期収支差額(調整後)				
当期末残高	71	0	0	0

(6) 有形固定資産及び

区 分	前期末残高	当期増減額	当期末残高
有形固定資産	0	0	0
行政財産	0	0	0
建物	0	0	0
工作物	0	0	0
立木	0	0	0
船舶等	0	0	0
浮標等	0	0	0
土地	0	0	0
普通財産	0	0	0
建物	0	0	0
工作物	0	0	0
立木	0	0	0
船舶等	0	0	0
浮標等	0	0	0
土地	0	0	0
重要物品	0	0	0
インフラ資産	0	0	0
土地	0	0	0
土地以外	0	0	0
建設仮勘定	0	0	0
無形固定資産	0	0	0
行政財産	0	0	0
地上権	0	0	0
その他無形固定資産	0	0	0
普通財産	0	0	0
地上権	0	0	0
その他無形固定資産	0	0	0
インフラ資産	0	0	0
地上権	0	0	0
その他無形固定資産	0	0	0
計	0	0	0

2 地方消費税清算会計財務諸表

(1) 財務諸表の概要

1 貸借対照表

(単位:円)

	平成23年度 (平成24年3月31日現在)	平成22年度 (平成23年3月31日現在)	増減額	増減率 (%)
資産の部				
流動資産	99,913,337,377	99,567,165,091	346,172,286	0.3
固定資産	0	0	0	-
行政財産	0	0	0	-
普通財産	0	0	0	-
重要物品	0	0	0	-
インフラ資産	0	0	0	-
建設仮勘定	0	0	0	-
投資その他の資産	0	0	0	-
資産の部合計	99,913,337,377	99,567,165,091	346,172,286	0.3
負債の部				
流動負債	0	0	0	-
固定負債	0	0	0	-
負債の部合計	0	0	0	-
正味財産の部合計	99,913,337,377	99,567,165,091	346,172,286	0.3

2 行政コスト計算書

(単位:円)

	平成23年度 〔自平成23年4月1日 至平成24年3月31日〕	平成22年度 〔自平成22年4月1日 至平成23年3月31日〕	増減額	増減率 (%)
行政収入	1,005,147,228,529	1,056,983,572,339	△ 51,836,343,810	△ 4.9
行政費用	654,023,641,737	667,167,771,076	△ 13,144,129,339	△ 2.0
行政収支差額	351,123,586,792	389,815,801,263	△ 38,692,214,471	-
金融収入	660,102	1,051,872	△ 391,770	△ 37.2
金融費用	0	0	0	-
金融収支差額	660,102	1,051,872	△ 391,770	-
特別収入	0	0	0	-
特別費用	0	0	0	-
特別収支差額	0	0	0	-
当期収支差額	351,124,246,894	389,816,853,135	△ 38,692,606,241	-
一般会計繰入金	0	0	0	-
一般会計繰出金	△ 350,778,074,608	△ 351,068,251,601	290,176,993	-
再計	346,172,286	38,748,601,534	△ 38,402,429,248	-

3 キャッシュ・フロー計算書

(単位:円)

	平成23年度 〔自平成23年4月1日 至平成24年3月31日〕	平成22年度 〔自平成22年4月1日 至平成23年3月31日〕	増減額	増減率 (%)
行政サービス活動収入	1,005,147,888,631	1,056,984,624,211	△ 51,836,735,580	△ 4.9
行政サービス活動支出	654,023,641,737	667,167,771,076	△ 13,144,129,339	△ 2.0
行政サービス活動収支差額	351,124,246,894	389,816,853,135	△ 38,692,606,241	-
社会資本整備等投資活動収入	0	0	0	-
社会資本整備等投資活動支出	0	0	0	-
社会資本整備等投資活動収支差額	0	0	0	-
財務活動収入	0	0	0	-
財務活動支出	0	0	0	-
財務活動収支差額	0	0	0	-
収支差額合計	351,124,246,894	389,816,853,135	△ 38,692,606,241	-
一般会計繰入金	0	0	0	-
一般会計繰出金	△ 350,778,074,608	△ 351,068,251,601	290,176,993	-
前年度からの繰越金	99,567,165,091	60,818,563,557	38,748,601,534	-
形式収支	99,913,337,377	99,567,165,091	346,172,286	-

(2) 貸借対照表

(平成24年3月31日現在)

科 目	金額(円)	科 目	金額(円)
資産の部		負債の部	
I 流動資産	99,913,337,377	I 流動負債	0
現金預金	99,913,337,377	還付未済金	0
収入未済	0	都債	0
不納欠損引当金	0	短期借入金	0
基金積立金	0	他会計借入金	0
財政調整基金	0	基金運用金	0
減債基金	0	その他短期借入金	0
短期貸付金	0	未払金	0
貸倒引当金	0	支払繰延	0
その他流動資産	0	未払保証債務	0
II 固定資産	0	その他未払金	0
1 行政財産	0	その他流動負債	0
1 有形固定資産	0	II 固定負債	0
建物	0	都債	0
工作物	0	長期借入金	0
立木	0	他会計借入金	0
船舶等	0	基金運用金	0
浮標等	0	その他長期借入金	0
土地	0	退職給与引当金	0
2 無形固定資産	0	その他引当金	0
地上権	0	その他固定負債	0
その他無形固定資産	0	預り保証金	0
2 普通財産	0	その他固定負債	0
1 有形固定資産	0		
建物	0		
工作物	0		
立木	0		
船舶等	0		
浮標等	0		
土地	0		
2 無形固定資産	0		
地上権	0		
その他無形固定資産	0		
3 重要物品	0		
4 インフラ資産	0		
1 有形固定資産	0		
土地	0		
土地以外	0		
2 無形固定資産	0		
地上権	0		
その他無形固定資産	0		
5 建設仮勘定	0		
6 投資その他の資産	0		
有価証券及出資金	0		
公営企業会計出資金	0		
長期貸付金	0		
貸倒引当金	0		
その他債権	0		
基金積立金	0		
減債基金	0		
特定目的基金	0		
定額運用基金	0		
その他投資等	0		
		負債の部合計	0
		正味財産の部	
		正味財産	99,913,337,377
		(うち当期正味財産増減額)	346,172,286
		正味財産の部合計	99,913,337,377
資産の部合計	99,913,337,377	負債及び正味財産の部合計	99,913,337,377

(3) 行政コスト計算書

自 平成23年4月 1日
至 平成24年3月31日

科 目	金額 (円)
通常収支の部	
I 行政収支の部	351,123,586,792
1 行政収入	1,005,147,228,529
地方税	1,005,147,228,529
地方譲与税	0
地方特例交付金	0
地方交付税	0
国有提供施設等所在市町村助成交付金	0
税諸収入	0
国庫支出金	0
交通安全対策特別交付金	0
事業収入(特別会計)	0
分担金及負担金	0
使用料及手数料	0
財産収入	0
諸収入(受託事業収入)	0
諸収入	0
寄附金	0
繰入金	0
その他行政収入	0
2 行政費用	654,023,641,737
税連動経費	0
給与関係費	0
物件費	0
維持補修費	0
扶助費	0
補助費等	654,023,641,737
投資的経費補助	0
投資的経費単独	0
投資的経費国直轄	0
出資金(出捐金等)	0
繰出金	0
減価償却費	0
債務保証費	0
不納欠損引当金繰入額	0
貸倒引当金繰入額	0
退職給与引当金繰入額	0
その他引当金繰入額	0
その他行政費用	0
II 金融収支の部	660,102
1 金融収入	660,102
受取利息及配当金	660,102
2 金融費用	0
公債費(利子)	0
都債発行費	0
都債発行差金	0
他会計借入金利子等	0
通常収支差額	351,124,246,894
特別収支の部	0
1 特別収入	0
固定資産売却益	0
その他特別収入	0
2 特別費用	0
固定資産売却損	0
固定資産除却損	0
災害復旧費	0
不納欠損額	0
貸倒損失	0
その他特別費用	0
当期収支差額	351,124,246,894
一般会計繰入金	0
一般会計繰出金	△ 350,778,074,608
再計(一般会計繰入金繰出金調整後)	346,172,286

(4) キャッシュ・フロー計算書

自 平成23年4月 1日
至 平成24年3月31日

科 目	金額 (円)	科 目	金額 (円)
I 行政サービス活動		II 社会資本整備等投資活動	
税収等	1,005,147,228,529	国庫支出金等	0
地方税	1,005,147,228,529	国庫支出金	0
地方譲与税	0	分担金及負担金	0
地方特例交付金	0	繰入金等	0
地方交付税	0	財産収入	0
国有提供施設等所在市町村助成交付金	0	財産売払収入	0
税諸収入	0	基金繰入金	0
国庫支出金等	0	財政調整基金	0
国庫支出金	0	減債基金	0
交通安全対策特別交付金	0	特定目的基金	0
業務収入その他	0	定額運用基金	0
事業収入 (特別会計)	0	貸付金元金回収収入等	0
分担金及負担金	0	保証金収入	0
使用料及手数料	0	社会資本整備支出	0
財産収入	0	物件費	0
諸収入 (受託事業収入)	0	補助費等	0
諸収入	0	投資的経費補助	0
寄附金	0	投資的経費単独	0
繰入金	0	基金積立金	0
金融収入	660,102	財政調整基金	0
受取利息及配当金	660,102	減債基金	0
税連動経費	0	特定目的基金	0
税連動経費	0	定額運用基金	0
行政支出	654,023,641,737	貸付金・出資金等	0
給与関係費	0	出資金	0
物件費	0	繰出金 (他会計)	0
維持補修費	0	貸付金	0
扶助費	0	保証金支出	0
補助費等	654,023,641,737	社会資本整備等投資活動収支差額	0
投資的経費補助	0	行政活動キャッシュ・フロー収支差額	351,124,246,894
投資的経費単独	0	III 財務活動	
投資的経費国直轄	0	財務活動収入	0
出資金 (出捐金等)	0	都債	0
繰出金	0	他会計借入金等	0
金融支出	0	基金運用金借入	0
公債費 (利子・手数料)	0	繰入金	0
他会計借入金利子等	0	財務活動支出	0
特別支出	0	公債費 (元金)	0
災害復旧事業支出	0	他会計借入金等償還	0
行政サービス活動収支差額	351,124,246,894	基金運用金償還	0
		財務活動収支差額	0
		収支差額合計	351,124,246,894
		一般会計繰入金	0
		行政サービス活動	0
		社会資本整備等投資活動	0
		財務活動	0
		一般会計繰出金	△ 350,778,074,608
		行政サービス活動	△ 350,778,074,608
		社会資本整備等投資活動	0
		財務活動	0
		前年度からの繰越金	99,567,165,091
		形式収支	99,913,337,377

(5) 正味

	開始 残高 相当	国庫 支出 金	負担 金及 繰入 金等	受贈 財産 評価 額
前期末残高	97,656,923,927	0	0	0
当期変動額		0	0	0
固定資産等の増減		0	0	0
都債等の増減				
その他会計間取引				
当期収支差額(調整後)				
当期末残高	97,656,923,927	0	0	0

(6) 有形固定資産及び

区 分	前期末残高	当期増減額	当期末残高
有形固定資産	0	0	0
行政財産	0	0	0
建物	0	0	0
工作物	0	0	0
立木	0	0	0
船舶等	0	0	0
浮標等	0	0	0
土地	0	0	0
普通財産	0	0	0
建物	0	0	0
工作物	0	0	0
立木	0	0	0
船舶等	0	0	0
浮標等	0	0	0
土地	0	0	0
重要物品	0	0	0
インフラ資産	0	0	0
土地	0	0	0
土地以外	0	0	0
建設仮勘定	0	0	0
無形固定資産	0	0	0
行政財産	0	0	0
地上権	0	0	0
その他無形固定資産	0	0	0
普通財産	0	0	0
地上権	0	0	0
その他無形固定資産	0	0	0
インフラ資産	0	0	0
地上権	0	0	0
その他無形固定資産	0	0	0
計	0	0	0

3 小笠原諸島生活再建資金会計財務諸表

(1) 財務諸表の概要

1 貸借対照表

(単位:円)

	平成23年度 (平成24年3月31日現在)	平成22年度 (平成23年3月31日現在)	増減額	増減率 (%)
資産の部				
流動資産	745,914,768	734,608,014	11,306,754	1.5
固定資産	63,809,000	75,519,079	△ 11,710,079	△ 15.5
行政財産	0	0	0	-
普通財産	0	0	0	-
重要物品	0	0	0	-
インフラ資産	0	0	0	-
建設仮勘定	0	0	0	-
投資その他の資産	63,809,000	75,519,079	△ 11,710,079	△ 15.5
資産の部合計	809,723,768	810,127,093	△ 403,325	△ 0.0
負債の部				
流動負債	255	0	255	-
固定負債	0	0	0	-
負債の部合計	255	0	255	-
正味財産の部合計	809,723,513	810,127,093	△ 403,580	△ 0.0

2 行政コスト計算書

(単位:円)

	平成23年度 〔自 平成23年4月1日 至 平成24年3月31日〕	平成22年度 〔自 平成22年4月1日 至 平成23年3月31日〕	増減額	増減率 (%)
行政収入	1,759,903	2,367,978	△ 608,075	△ 25.7
行政費用	2,303,519	1,109,993	1,193,526	107.5
行政収支差額	△ 543,616	1,257,985	△ 1,801,601	-
金融収入	140,036	141,142	△ 1,106	△ 0.8
金融費用	0	0	0	-
金融収支差額	140,036	141,142	△ 1,106	-
特別収入	0	0	0	-
特別費用	0	8,308,602	△ 8,308,602	-
特別収支差額	0	△ 8,308,602	8,308,602	-
当期収支差額	△ 403,580	△ 6,909,475	6,505,895	-
一般会計繰入金	0	0	0	-
一般会計繰出金	0	0	0	-
再計	△ 403,580	△ 6,909,475	6,505,895	-

3 キャッシュ・フロー計算書

(単位:円)

	平成23年度 〔自 平成23年4月1日 至 平成24年3月31日〕	平成22年度 〔自 平成22年4月1日 至 平成23年3月31日〕	増減額	増減率 (%)
行政サービス活動収入	3,755,194	5,103,423	△ 1,348,229	△ 26.4
行政サービス活動支出	0	0	0	-
行政サービス活動収支差額	3,755,194	5,103,423	△ 1,348,229	-
社会資本整備等投資活動収入	17,952,000	21,927,000	△ 3,975,000	△ 18.1
社会資本整備等投資活動支出	0	0	0	-
社会資本整備等投資活動収支差額	17,952,000	21,927,000	△ 3,975,000	-
財務活動収入	0	0	0	-
財務活動支出	0	0	0	-
財務活動収支差額	0	0	0	-
収支差額合計	21,707,194	27,030,423	△ 5,323,229	-
一般会計繰入金	0	0	0	-
一般会計繰出金	0	0	0	-
前年度からの繰越金	660,570,264	633,539,841	27,030,423	-
形式収支	682,277,458	660,570,264	21,707,194	-

(2) 貸借対照表
(平成24年3月31日現在)

科 目	金額(円)	科 目	金額(円)
資産の部		負債の部	
I 流動資産	745,914,768	I 流動負債	255
現金預金	682,277,458	還付未済金	255
収入未済	55,234,822	都債	0
不納欠損引当金	△ 3,413,512	短期借入金	0
基金積立金	0	他会計借入金	0
財政調整基金	0	基金運用金	0
減債基金	0	その他短期借入金	0
短期貸付金	11,816,000	未払金	0
貸倒引当金	0	支払繰延	0
その他流動資産	0	未払保証債務	0
II 固定資産	63,809,000	その他未払金	0
1 行政財産	0	その他流動負債	0
1 有形固定資産	0	II 固定負債	0
建物	0	都債	0
工作物	0	長期借入金	0
立木	0	他会計借入金	0
船舶等	0	基金運用金	0
浮標等	0	その他長期借入金	0
土地	0	退職給与引当金	0
2 無形固定資産	0	その他引当金	0
地上権	0	その他固定負債	0
その他無形固定資産	0	預り保証金	0
2 普通財産	0	その他固定負債	0
1 有形固定資産	0		
建物	0		
工作物	0		
立木	0		
船舶等	0		
浮標等	0		
土地	0		
2 無形固定資産	0		
地上権	0		
その他無形固定資産	0		
3 重要物品	0		
4 インフラ資産	0		
1 有形固定資産	0		
土地	0		
土地以外	0		
2 無形固定資産	0		
地上権	0		
その他無形固定資産	0		
5 建設仮勘定	0		
6 投資その他の資産	63,809,000		
有価証券及出資金	0		
公営企業会計出資金	0		
長期貸付金	63,809,000		
貸倒引当金	0		
その他債権	0		
基金積立金	0		
減債基金	0		
特定目的基金	0		
定額運用基金	0		
その他投資等	0		
		負債の部合計	255
		正味財産の部	
		正味財産	809,723,513
		(うち当期正味財産増減額)	△ 403,580
		正味財産の部合計	809,723,513
資産の部合計	809,723,768	負債及び正味財産の部合計	809,723,768

(3) 行政コスト計算書

自 平成23年4月 1日
至 平成24年3月31日

科 目	金額 (円)
通常収支の部	
I 行政収支の部	△ 543,616
1 行政収入	1,759,903
地方税	0
地方譲与税	0
地方特例交付金	0
地方交付税	0
国有提供施設等所在市町村助成交付金	0
税諸収入	0
国庫支出金	0
交通安全対策特別交付金	0
事業収入(特別会計)	1,759,903
分担金及負担金	0
使用料及手数料	0
財産収入	0
諸収入(受託事業収入)	0
諸収入	0
寄附金	0
繰入金	0
その他行政収入	0
2 行政費用	2,303,519
税連動経費	0
給与関係費	0
物件費	0
維持補修費	0
扶助費	0
補助費等	0
投資的経費補助	0
投資的経費単独	0
投資的経費国直轄	0
出資金(出捐金等)	0
繰出金	0
減価償却費	0
債務保証費	0
不納欠損引当金繰入額	2,303,519
貸倒引当金繰入額	0
退職給与引当金繰入額	0
その他引当金繰入額	0
その他行政費用	0
II 金融収支の部	140,036
1 金融収入	140,036
受取利息及配当金	140,036
2 金融費用	0
公債費(利子)	0
都債発行費	0
都債発行差金	0
他会計借入金利子等	0
通常収支差額	△ 403,580
特別収支の部	0
1 特別収入	0
固定資産売却益	0
その他特別収入	0
2 特別費用	0
固定資産売却損	0
固定資産除却損	0
災害復旧費	0
不納欠損額	0
貸倒損失	0
その他特別費用	0
当期収支差額	△ 403,580
一般会計繰入金	0
一般会計繰出金	0
再計(一般会計繰入金繰出金調整後)	△ 403,580

(4) キャッシュ・フロー計算書

自 平成23年4月 1日
至 平成24年3月31日

科 目	金額 (円)	科 目	金額 (円)
I 行政サービス活動		II 社会資本整備等投資活動	
税収等	0	国庫支出金等	0
地方税	0	国庫支出金	0
地方譲与税	0	分担金及負担金	0
地方特例交付金	0	繰入金等	0
地方交付税	0	財産収入	0
国有提供施設等所在市町村助成交付金	0	財産売払収入	0
税諸収入	0	基金繰入金	0
国庫支出金等	0	財政調整基金	0
国庫支出金	0	減債基金	0
交通安全対策特別交付金	0	特定目的基金	0
業務収入その他	3,615,158	定額運用基金	0
事業収入 (特別会計)	1,765,158	貸付金元金回収収入等	17,952,000
分担金及負担金	0	保証金収入	0
使用料及手数料	0	社会資本整備支出	0
財産収入	0	物件費	0
諸収入 (受託事業収入)	0	補助費等	0
諸収入	1,850,000	投資的経費補助	0
寄附金	0	投資的経費単独	0
繰入金	0	基金積立金	0
金融収入	140,036	財政調整基金	0
受取利息及配当金	140,036	減債基金	0
税連動経費	0	特定目的基金	0
税連動経費	0	定額運用基金	0
行政支出	0	貸付金・出資金等	0
給与関係費	0	出資金	0
物件費	0	繰出金 (他会計)	0
維持補修費	0	貸付金	0
扶助費	0	保証金支出	0
補助費等	0	社会資本整備等投資活動収支差額	17,952,000
投資的経費補助	0	行政活動キャッシュ・フロー収支差額	21,707,194
投資的経費単独	0	III 財務活動	
投資的経費国直轄	0	財務活動収入	0
出資金 (出捐金等)	0	都債	0
繰出金	0	他会計借入金等	0
金融支出	0	基金運用金借入	0
公債費 (利子・手数料)	0	繰入金	0
他会計借入金利子等	0	財務活動支出	0
特別支出	0	公債費 (元金)	0
災害復旧事業支出	0	他会計借入金等償還	0
行政サービス活動収支差額	3,755,194	基金運用金償還	0
		財務活動収支差額	0
		収支差額合計	21,707,194
		一般会計繰入金	0
		行政サービス活動	0
		社会資本整備等投資活動	0
		財務活動	0
		一般会計繰出金	0
		行政サービス活動	0
		社会資本整備等投資活動	0
		財務活動	0
		前年度からの繰越金	660,570,264
		形式収支	682,277,458

(5) 正味

	開始 残高 相当	国庫 支出 金	負担 金及 繰入 金等	受贈 財産 評価 額
前期末残高	856,337,227	0	0	0
当期変動額		0	0	0
固定資産等の増減		0	0	0
都債等の増減				
その他会計間取引				
当期収支差額(調整後)				
当期末残高	856,337,227	0	0	0

(6) 有形固定資産及び

区 分	前期末残高	当期増減額	当期末残高
有形固定資産	0	0	0
行政財産	0	0	0
建物	0	0	0
工作物	0	0	0
立木	0	0	0
船舶等	0	0	0
浮標等	0	0	0
土地	0	0	0
普通財産	0	0	0
建物	0	0	0
工作物	0	0	0
立木	0	0	0
船舶等	0	0	0
浮標等	0	0	0
土地	0	0	0
重要物品	0	0	0
インフラ資産	0	0	0
土地	0	0	0
土地以外	0	0	0
建設仮勘定	0	0	0
無形固定資産	0	0	0
行政財産	0	0	0
地上権	0	0	0
その他無形固定資産	0	0	0
普通財産	0	0	0
地上権	0	0	0
その他無形固定資産	0	0	0
インフラ資産	0	0	0
地上権	0	0	0
その他無形固定資産	0	0	0
計	0	0	0

4 母子福祉貸付資金会計財務諸表

(1) 財務諸表の概要

1 貸借対照表

(単位:円)

	平成23年度 (平成24年3月31日現在)	平成22年度 (平成23年3月31日現在)	増減額	増減率 (%)
資産の部				
流動資産	11,600,514,414	9,833,225,844	1,767,288,570	18.0
固定資産	31,106,763,019	30,261,561,735	845,201,284	2.8
行政財産	0	0	0	-
普通財産	0	0	0	-
重要物品	0	0	0	-
インフラ資産	0	0	0	-
建設仮勘定	0	0	0	-
投資その他の資産	31,106,763,019	30,261,561,735	845,201,284	2.8
資産の部合計	42,707,277,433	40,094,787,579	2,612,489,854	6.5
負債の部				
流動負債	0	0	0	-
固定負債	27,914,974,600	26,182,954,600	1,732,020,000	6.6
負債の部合計	27,914,974,600	26,182,954,600	1,732,020,000	6.6
正味財産の部合計	14,792,302,833	13,911,832,979	880,469,854	6.3

2 行政コスト計算書

(単位:円)

	平成23年度 〔自 平成23年4月1日 至 平成24年3月31日〕	平成22年度 〔自 平成22年4月1日 至 平成23年3月31日〕	増減額	増減率 (%)
行政収入	5,904,638	7,497,429	△ 1,592,791	△ 21.2
行政費用	139,907,257	141,358,792	△ 1,451,535	△ 1.0
行政収支差額	△ 134,002,619	△ 133,861,363	△ 141,256	-
金融収入	129,799	135,104	△ 5,305	△ 3.9
金融費用	0	0	0	-
金融収支差額	129,799	135,104	△ 5,305	-
特別収入	6,300,674	2,327,353	3,973,321	170.7
特別費用	0	0	0	-
特別収支差額	6,300,674	2,327,353	3,973,321	-
当期収支差額	△ 127,572,146	△ 131,398,906	3,826,760	-
一般会計繰入金	142,032,000	141,617,000	415,000	0.3
一般会計繰出金	0	0	0	-
再計	14,459,854	10,218,094	4,241,760	-

3 キャッシュ・フロー計算書

(単位:円)

	平成23年度 〔自 平成23年4月1日 至 平成24年3月31日〕	平成22年度 〔自 平成22年4月1日 至 平成23年3月31日〕	増減額	増減率 (%)
行政サービス活動収入	9,675,778	10,410,789	△ 735,011	△ 7.1
行政サービス活動支出	139,907,257	138,047,026	1,860,231	1.3
行政サービス活動収支差額	△ 130,231,479	△ 127,636,237	△ 2,595,242	-
社会資本整備等投資活動収入	2,605,334,287	2,407,200,706	198,133,581	8.2
社会資本整備等投資活動支出	4,062,452,021	4,090,958,844	△ 28,506,823	△ 0.7
社会資本整備等投資活動収支差額	△ 1,457,117,734	△ 1,683,758,138	226,640,404	-
財務活動収入	1,732,020,000	1,214,018,000	518,002,000	42.7
財務活動支出	0	0	0	-
財務活動収支差額	1,732,020,000	1,214,018,000	518,002,000	-
収支差額合計	144,670,787	△ 597,376,375	742,047,162	-
一般会計繰入金	1,008,042,000	748,626,000	259,416,000	34.7
一般会計繰出金	0	0	0	-
前年度からの繰越金	753,954,037	602,704,412	151,249,625	-
形式収支	1,906,666,824	753,954,037	1,152,712,787	-

(2) 貸借対照表

(平成24年3月31日現在)

科 目	金額(円)	科 目	金額(円)
資産の部		負債の部	
I 流動資産	11,600,514,414	I 流動負債	0
現金預金	1,906,666,824	還付未済金	0
収入未済	7,288,105,165	都債	0
不納欠損引当金	△ 8,253,679	短期借入金	0
基金積立金	0	他会計借入金	0
財政調整基金	0	基金運用金	0
減債基金	0	その他短期借入金	0
短期貸付金	2,414,479,000	未払金	0
貸倒引当金	△ 482,896	支払繰延	0
その他流動資産	0	未払保証債務	0
II 固定資産	31,106,763,019	その他未払金	0
1 行政財産	0	その他流動負債	0
1 有形固定資産	0	II 固定負債	27,914,974,600
建物	0	都債	27,914,974,600
工作物	0	長期借入金	0
立木	0	他会計借入金	0
船舶等	0	基金運用金	0
浮標等	0	その他長期借入金	0
土地	0	退職給与引当金	0
2 無形固定資産	0	その他引当金	0
地上権	0	その他固定負債	0
その他無形固定資産	0	預り保証金	0
2 普通財産	0	その他固定負債	0
1 有形固定資産	0		
建物	0		
工作物	0		
立木	0		
船舶等	0		
浮標等	0		
土地	0		
2 無形固定資産	0		
地上権	0		
その他無形固定資産	0		
3 重要物品	0		
4 インフラ資産	0		
1 有形固定資産	0		
土地	0		
土地以外	0		
2 無形固定資産	0		
地上権	0		
その他無形固定資産	0		
5 建設仮勘定	0		
6 投資その他の資産	31,106,763,019		
有価証券及出資金	0		
公営企業会計出資金	0		
長期貸付金	31,112,985,616		
貸倒引当金	△ 6,222,597		
その他債権	0		
基金積立金	0		
減債基金	0		
特定目的基金	0		
定額運用基金	0		
その他投資等	0		
		負債の部合計	27,914,974,600
		正味財産の部	
		正味財産	14,792,302,833
		(うち当期正味財産増減額)	880,469,854
		正味財産の部合計	14,792,302,833
資産の部合計	42,707,277,433	負債及び正味財産の部合計	42,707,277,433

(3) 行政コスト計算書

自 平成23年4月 1日
至 平成24年3月31日

科 目	金額 (円)
通常収支の部	
I 行政収支の部	△ 134,002,619
1 行政収入	5,904,638
地方税	0
地方譲与税	0
地方特例交付金	0
地方交付税	0
国有提供施設等所在市町村助成交付金	0
税諸収入	0
国庫支出金	0
交通安全対策特別交付金	0
事業収入(特別会計)	3,368,138
分担金及負担金	0
使用料及手数料	0
財産収入	0
諸収入(受託事業収入)	0
諸収入	2,536,500
寄附金	0
繰入金	0
その他行政収入	0
2 行政費用	139,907,257
税連動経費	0
給与関係費	74,786
物件費	2,314,288
維持補修費	0
扶助費	0
補助費等	137,518,183
投資的経費補助	0
投資的経費単独	0
投資的経費国直轄	0
出資金(出捐金等)	0
繰出金	0
減価償却費	0
債務保証費	0
不納欠損引当金繰入額	0
貸倒引当金繰入額	0
退職給与引当金繰入額	0
その他引当金繰入額	0
その他行政費用	0
II 金融収支の部	129,799
1 金融収入	129,799
受取利息及配当金	129,799
2 金融費用	0
公債費(利子)	0
都債発行費	0
都債発行差金	0
他会計借入金利子等	0
通常収支差額	△ 133,872,820
特別収支の部	6,300,674
1 特別収入	6,300,674
固定資産売却益	0
その他特別収入	6,300,674
2 特別費用	0
固定資産売却損	0
固定資産除却損	0
災害復旧費	0
不納欠損額	0
貸倒損失	0
その他特別費用	0
当期収支差額	△ 127,572,146
一般会計繰入金	142,032,000
一般会計繰出金	0
再計(一般会計繰入金繰出金調整後)	14,459,854

(4) キャッシュ・フロー計算書

自 平成23年4月 1日
至 平成24年3月31日

科 目	金額 (円)	科 目	金額 (円)
I 行政サービス活動		II 社会資本整備等投資活動	
税収等	0	国庫支出金等	0
地方税	0	国庫支出金	0
地方譲与税	0	分担金及負担金	0
地方特例交付金	0	繰入金等	0
地方交付税	0	財産収入	0
国有提供施設等所在市町村助成交付金	0	財産売払収入	0
税諸収入	0	基金繰入金	0
国庫支出金等	0	財政調整基金	0
国庫支出金	0	減債基金	0
交通安全対策特別交付金	0	特定目的基金	0
業務収入その他	9,545,979	定額運用基金	0
事業収入 (特別会計)	7,009,479	貸付金元金回収収入等	2,605,334,287
分担金及負担金	0	保証金収入	0
使用料及手数料	0	社会資本整備支出	0
財産収入	0	物件費	0
諸収入 (受託事業収入)	0	補助費等	0
諸収入	2,536,500	投資的経費補助	0
寄附金	0	投資的経費単独	0
繰入金	0	基金積立金	0
金融収入	129,799	財政調整基金	0
受取利息及配当金	129,799	減債基金	0
税連動経費	0	特定目的基金	0
税連動経費	0	定額運用基金	0
行政支出	139,907,257	貸付金・出資金等	4,062,452,021
給与関係費	74,786	出資金	0
物件費	2,314,288	繰出金 (他会計)	0
維持補修費	0	貸付金	4,062,452,021
扶助費	0	保証金支出	0
補助費等	137,518,183	社会資本整備等投資活動収支差額	△ 1,457,117,734
投資的経費補助	0	行政活動キャッシュ・フロー収支差額	△ 1,587,349,213
投資的経費単独	0	III 財務活動	
投資的経費国直轄	0	財務活動収入	1,732,020,000
出資金 (出捐金等)	0	都債	1,732,020,000
繰出金	0	他会計借入金等	0
金融支出	0	基金運用金借入	0
公債費 (利子・手数料)	0	繰入金	0
他会計借入金利子等	0	財務活動支出	0
特別支出	0	公債費 (元金)	0
災害復旧事業支出	0	他会計借入金等償還	0
行政サービス活動収支差額	△ 130,231,479	基金運用金償還	0
		財務活動収支差額	1,732,020,000
		収支差額合計	144,670,787
		一般会計繰入金	1,008,042,000
		行政サービス活動	142,032,000
		社会資本整備等投資活動	866,010,000
		財務活動	0
		一般会計繰出金	0
		行政サービス活動	0
		社会資本整備等投資活動	0
		財務活動	0
		前年度からの繰越金	753,954,037
		形式収支	1,906,666,824

(5) 正味

	開始 残高 相当	国庫 支出 金	負担 金及 繰入 金等	受贈 財産 評価 額
前期末残高	11,715,986,608	0	0	0
当期変動額		0	0	0
固定資産等の増減		0	0	0
都債等の増減				
その他会計間取引				
当期収支差額(調整後)				
当期末残高	11,715,986,608	0	0	0

(6) 有形固定資産及び

区 分	前期末残高	当期増減額	当期末残高
有形固定資産	0	0	0
行政財産	0	0	0
建物	0	0	0
工作物	0	0	0
立木	0	0	0
船舶等	0	0	0
浮標等	0	0	0
土地	0	0	0
普通財産	0	0	0
建物	0	0	0
工作物	0	0	0
立木	0	0	0
船舶等	0	0	0
浮標等	0	0	0
土地	0	0	0
重要物品	0	0	0
インフラ資産	0	0	0
土地	0	0	0
土地以外	0	0	0
建設仮勘定	0	0	0
無形固定資産	0	0	0
行政財産	0	0	0
地上権	0	0	0
その他無形固定資産	0	0	0
普通財産	0	0	0
地上権	0	0	0
その他無形固定資産	0	0	0
インフラ資産	0	0	0
地上権	0	0	0
その他無形固定資産	0	0	0
計	0	0	0

5 心身障害者扶養年金会計財務諸表

(1) 財務諸表の概要

1 貸借対照表

(単位:円)

	平成23年度 (平成24年3月31日現在)	平成22年度 (平成23年3月31日現在)	増減額	増減率 (%)
資産の部				
流動資産	6,240,746	5,489,462	751,284	13.7
固定資産	75,756,716,652	81,972,405,824	△ 6,215,689,172	△ 7.6
行政財産	0	0	0	-
普通財産	0	0	0	-
重要物品	0	0	0	-
インフラ資産	0	0	0	-
建設仮勘定	0	0	0	-
投資その他の資産	75,756,716,652	81,972,405,824	△ 6,215,689,172	△ 7.6
資産の部合計	75,762,957,398	81,977,895,286	△ 6,214,937,888	△ 7.6
負債の部				
流動負債	0	129,200	△ 129,200	-
固定負債	0	0	0	-
負債の部合計	0	129,200	△ 129,200	-
正味財産の部合計	75,762,957,398	81,977,766,086	△ 6,214,808,688	△ 7.6

2 行政コスト計算書

(単位:円)

	平成23年度 〔自 平成23年4月1日 至 平成24年3月31日〕	平成22年度 〔自 平成22年4月1日 至 平成23年3月31日〕	増減額	増減率 (%)
行政収入	2,760,000	3,240,000	△ 480,000	△ 14.8
行政費用	6,514,874,592	6,813,864,087	△ 298,989,495	△ 4.4
行政収支差額	△ 6,512,114,592	△ 6,810,624,087	298,509,495	-
金融収入	296,705,420	238,655,000	58,050,420	24.3
金融費用	0	0	0	-
金融収支差額	296,705,420	238,655,000	58,050,420	-
特別収入	600,484	369,194	231,290	62.6
特別費用	0	0	0	-
特別収支差額	600,484	369,194	231,290	-
当期収支差額	△ 6,214,808,688	△ 6,571,599,893	356,791,205	-
一般会計繰入金	0	0	0	-
一般会計繰出金	0	0	0	-
再計	△ 6,214,808,688	△ 6,571,599,893	356,791,205	-

3 キャッシュ・フロー計算書

(単位:円)

	平成23年度 〔自 平成23年4月1日 至 平成24年3月31日〕	平成22年度 〔自 平成22年4月1日 至 平成23年3月31日〕	増減額	増減率 (%)
行政サービス活動収入	299,185,420	241,605,000	57,580,420	23.8
行政サービス活動支出	6,514,874,592	6,813,864,087	△ 298,989,495	△ 4.4
行政サービス活動収支差額	△ 6,215,689,172	△ 6,572,259,087	356,569,915	-
社会資本整備等投資活動収入	6,512,338,906	6,810,772,744	△ 298,433,838	△ 4.4
社会資本整備等投資活動支出	296,649,734	238,513,657	58,136,077	24.4
社会資本整備等投資活動収支差額	6,215,689,172	6,572,259,087	△ 356,569,915	-
財務活動収入	0	0	0	-
財務活動支出	0	0	0	-
財務活動収支差額	0	0	0	-
収支差額合計	0	0	0	-
一般会計繰入金	0	0	0	-
一般会計繰出金	0	0	0	-
前年度からの繰越金	0	0	0	-
形式収支	0	0	0	-

(2) 貸借対照表

(平成24年3月31日現在)

科 目	金額(円)	科 目	金額(円)
資産の部		負債の部	
I 流動資産	6,240,746	I 流動負債	0
現金預金	0	還付未済金	0
収入未済	6,252,000	都債	0
不納欠損引当金	△ 11,254	短期借入金	0
基金積立金	0	他会計借入金	0
財政調整基金	0	基金運用金	0
減債基金	0	その他短期借入金	0
短期貸付金	0	未払金	0
貸倒引当金	0	支払繰延	0
その他流動資産	0	未払保証債務	0
II 固定資産	75,756,716,652	その他未払金	0
1 行政財産	0	その他流動負債	0
1 有形固定資産	0	II 固定負債	0
建物	0	都債	0
工作物	0	長期借入金	0
立木	0	他会計借入金	0
船舶等	0	基金運用金	0
浮標等	0	その他長期借入金	0
土地	0	退職給与引当金	0
2 無形固定資産	0	その他引当金	0
地上権	0	その他固定負債	0
その他無形固定資産	0	預り保証金	0
2 普通財産	0	その他固定負債	0
1 有形固定資産	0		
建物	0		
工作物	0		
立木	0		
船舶等	0		
浮標等	0		
土地	0		
2 無形固定資産	0		
地上権	0		
その他無形固定資産	0		
3 重要物品	0		
4 インフラ資産	0		
1 有形固定資産	0		
土地	0		
土地以外	0		
2 無形固定資産	0		
地上権	0		
その他無形固定資産	0		
5 建設仮勘定	0		
6 投資その他の資産	75,756,716,652		
有価証券及出資金	0		
公営企業会計出資金	0		
長期貸付金	0		
貸倒引当金	0		
その他債権	0		
基金積立金	75,756,716,652		
減債基金	0		
特定目的基金	75,756,716,652		
定額運用基金	0		
その他投資等	0		
		負債の部合計	0
		正味財産の部	
		正味財産	75,762,957,398
		(うち当期正味財産増減額)	△ 6,214,808,688
		正味財産の部合計	75,762,957,398
資産の部合計	75,762,957,398	負債及び正味財産の部合計	75,762,957,398

(3) 行政コスト計算書

自 平成23年4月 1日
至 平成24年3月31日

科 目	金額 (円)
通常収支の部	
I 行政収支の部	△ 6,512,114,592
1 行政収入	2,760,000
地方税	0
地方譲与税	0
地方特例交付金	0
地方交付税	0
国有提供施設等所在市町村助成交付金	0
税諸収入	0
国庫支出金	0
交通安全対策特別交付金	0
事業収入(特別会計)	0
分担金及負担金	0
使用料及手数料	0
財産収入	0
諸収入(受託事業収入)	0
諸収入	2,760,000
寄附金	0
繰入金	0
その他行政収入	0
2 行政費用	6,514,874,592
税連動経費	0
給与関係費	0
物件費	13,079,983
維持補修費	0
扶助費	0
補助費等	6,501,794,609
投資的経費補助	0
投資的経費単独	0
投資的経費国直轄	0
出資金(出捐金等)	0
繰出金	0
減価償却費	0
債務保証費	0
不納欠損引当金繰入額	0
貸倒引当金繰入額	0
退職給与引当金繰入額	0
その他引当金繰入額	0
その他行政費用	0
II 金融収支の部	296,705,420
1 金融収入	296,705,420
受取利息及配当金	296,705,420
2 金融費用	0
公債費(利子)	0
都債発行費	0
都債発行差金	0
他会計借入金利子等	0
通常収支差額	△ 6,215,409,172
特別収支の部	600,484
1 特別収入	600,484
固定資産売却益	0
その他特別収入	600,484
2 特別費用	0
固定資産売却損	0
固定資産除却損	0
災害復旧費	0
不納欠損額	0
貸倒損失	0
その他特別費用	0
当期収支差額	△ 6,214,808,688
一般会計繰入金	0
一般会計繰出金	0
再計(一般会計繰入金繰出金調整後)	△ 6,214,808,688

(4) キャッシュ・フロー計算書

自 平成23年4月 1日
至 平成24年3月31日

科 目	金額 (円)	科 目	金額 (円)
I 行政サービス活動		II 社会資本整備等投資活動	
税収等	0	国庫支出金等	0
地方税	0	国庫支出金	0
地方譲与税	0	分担金及負担金	0
地方特例交付金	0	繰入金等	0
地方交付税	0	財産収入	0
国有提供施設等所在市町村助成交付金	0	財産売払収入	0
税諸収入	0	基金繰入金	6,512,338,906
国庫支出金等	0	財政調整基金	0
国庫支出金	0	減債基金	0
交通安全対策特別交付金	0	特定目的基金	6,512,338,906
業務収入その他	2,480,000	定額運用基金	0
事業収入 (特別会計)	0	貸付金元金回収収入等	0
分担金及負担金	0	保証金収入	0
使用料及手数料	0	社会資本整備支出	0
財産収入	0	物件費	0
諸収入 (受託事業収入)	0	補助費等	0
諸収入	2,480,000	投資的経費補助	0
寄附金	0	投資的経費単独	0
繰入金	0	基金積立金	296,649,734
金融収入	296,705,420	財政調整基金	0
受取利息及配当金	296,705,420	減債基金	0
税連動経費	0	特定目的基金	296,649,734
税連動経費	0	定額運用基金	0
行政支出	6,514,874,592	貸付金・出資金等	0
給与関係費	0	出資金	0
物件費	13,079,983	繰出金 (他会計)	0
維持補修費	0	貸付金	0
扶助費	0	保証金支出	0
補助費等	6,501,794,609	社会資本整備等投資活動収支差額	6,215,689,172
投資的経費補助	0	行政活動キャッシュ・フロー収支差額	0
投資的経費単独	0	III 財務活動	
投資的経費国直轄	0	財務活動収入	0
出資金 (出捐金等)	0	都債	0
繰出金	0	他会計借入金等	0
金融支出	0	基金運用金借入	0
公債費 (利子・手数料)	0	繰入金	0
他会計借入金利子等	0	財務活動支出	0
特別支出	0	公債費 (元金)	0
災害復旧事業支出	0	他会計借入金等償還	0
行政サービス活動収支差額	△ 6,215,689,172	基金運用金償還	0
		財務活動収支差額	0
		収支差額合計	0
		一般会計繰入金	0
		行政サービス活動	0
		社会資本整備等投資活動	0
		財務活動	0
		一般会計繰出金	0
		行政サービス活動	0
		社会資本整備等投資活動	0
		財務活動	0
		前年度からの繰越金	0
		形式収支	0

(5) 正味

	開始 残高 相当	国庫 支出 金	負担 金及 繰入 金等	受贈 財産 評価 額
前期末残高	16,672,684,023	0	0	0
当期変動額		0	0	0
固定資産等の増減		0	0	0
都債等の増減				
その他会計間取引				
当期収支差額(調整後)				
当期末残高	16,672,684,023	0	0	0

(6) 有形固定資産及び

区 分	前期末残高	当期増減額	当期末残高
有形固定資産	0	0	0
行政財産	0	0	0
建物	0	0	0
工作物	0	0	0
立木	0	0	0
船舶等	0	0	0
浮標等	0	0	0
土地	0	0	0
普通財産	0	0	0
建物	0	0	0
工作物	0	0	0
立木	0	0	0
船舶等	0	0	0
浮標等	0	0	0
土地	0	0	0
重要物品	0	0	0
インフラ資産	0	0	0
土地	0	0	0
土地以外	0	0	0
建設仮勘定	0	0	0
無形固定資産	0	0	0
行政財産	0	0	0
地上権	0	0	0
その他無形固定資産	0	0	0
普通財産	0	0	0
地上権	0	0	0
その他無形固定資産	0	0	0
インフラ資産	0	0	0
地上権	0	0	0
その他無形固定資産	0	0	0
計	0	0	0

6 中小企業設備導入等資金会計財務諸表

(1) 財務諸表の概要

1 貸借対照表

(単位:円)

	平成23年度 (平成24年3月31日現在)	平成22年度 (平成23年3月31日現在)	増減額	増減率 (%)
資産の部				
流動資産	4,441,636,268	7,530,990,524	△ 3,089,354,256	△ 41.0
固定資産	29,771,913,335	27,794,017,876	1,977,895,459	7.1
行政財産	0	0	0	-
普通財産	0	0	0	-
重要物品	0	0	0	-
インフラ資産	0	0	0	-
建設仮勘定	0	0	0	-
投資その他の資産	29,771,913,335	27,794,017,876	1,977,895,459	7.1
資産の部合計	34,213,549,603	35,325,008,400	△ 1,111,458,797	△ 3.1
負債の部				
流動負債	1,312,907,000	3,476,665,509	△ 2,163,758,509	△ 62.2
固定負債	11,274,662,555	9,949,994,055	1,324,668,500	13.3
負債の部合計	12,587,569,555	13,426,659,564	△ 839,090,009	△ 6.2
正味財産の部合計	21,625,980,048	21,898,348,836	△ 272,368,788	△ 1.2

2 行政コスト計算書

(単位:円)

	平成23年度 〔自 平成23年4月1日 至 平成24年3月31日〕	平成22年度 〔自 平成22年4月1日 至 平成23年3月31日〕	増減額	増減率 (%)
行政収入	165,920,070	213,053,033	△ 47,132,963	△ 22.1
行政費用	4,529,205	8,227,673	△ 3,698,468	△ 45.0
行政収支差額	161,390,865	204,825,360	△ 43,434,495	-
金融収入	133,858	321,849	△ 187,991	△ 58.4
金融費用	148,741,685	191,232,900	△ 42,491,215	△ 22.2
金融収支差額	△ 148,607,827	△ 190,911,051	42,303,224	-
特別収入	92,432,690	11,382,217	81,050,473	712.1
特別費用	0	0	0	-
特別収支差額	92,432,690	11,382,217	81,050,473	-
当期収支差額	105,215,728	25,296,526	79,919,202	-
一般会計繰入金	0	0	0	-
一般会計繰出金	△ 380,272,516	△ 871,412,547	491,140,031	-
再計	△ 275,056,788	△ 846,116,021	571,059,233	-

3 キャッシュ・フロー計算書

(単位:円)

	平成23年度 〔自 平成23年4月1日 至 平成24年3月31日〕	平成22年度 〔自 平成22年4月1日 至 平成23年3月31日〕	増減額	増減率 (%)
行政サービス活動収入	166,053,928	213,374,882	△ 47,320,954	△ 22.2
行政サービス活動支出	153,270,890	195,911,341	△ 42,640,451	△ 21.8
行政サービス活動収支差額	12,783,038	17,463,541	△ 4,680,503	-
社会資本整備等投資活動収入	1,218,065,016	3,384,937,547	△ 2,166,872,531	△ 64.0
社会資本整備等投資活動支出	2,688,000	101,476,000	△ 98,788,000	△ 97.4
社会資本整備等投資活動収支差額	1,215,377,016	3,283,461,547	△ 2,068,084,531	-
財務活動収入	0	76,678,000	△ 76,678,000	-
財務活動支出	839,090,009	2,503,948,000	△ 1,664,857,991	△ 66.5
財務活動収支差額	△ 839,090,009	△ 2,427,270,000	1,588,179,991	-
収支差額合計	389,070,045	873,655,088	△ 484,585,043	-
一般会計繰入金	2,688,000	24,798,000	△ 22,110,000	△ 89.2
一般会計繰出金	△ 380,272,516	△ 871,412,547	491,140,031	-
前年度からの繰越金	2,456,548,268	2,429,507,727	27,040,541	-
形式収支	2,468,033,797	2,456,548,268	11,485,529	-

(2) 貸借対照表
(平成24年3月31日現在)

科 目	金額(円)	科 目	金額(円)
資産の部		負債の部	
I 流動資産	4,441,636,268	I 流動負債	1,312,907,000
現金預金	2,468,033,797	還付未済金	0
収入未済	894,974,647	都債	1,309,907,000
不納欠損引当金	△ 880,356,347	短期借入金	3,000,000
基金積立金	0	他会計借入金	0
財政調整基金	0	基金運用金	0
減債基金	0	その他短期借入金	3,000,000
短期貸付金	1,958,984,171	未払金	0
貸倒引当金	0	支払繰延	0
その他流動資産	0	未払保証債務	0
II 固定資産	29,771,913,335	その他未払金	0
1 行政財産	0	その他流動負債	0
1 有形固定資産	0	II 固定負債	11,274,662,555
建物	0	都債	10,479,179,000
工作物	0	長期借入金	795,483,555
立木	0	他会計借入金	0
船舶等	0	基金運用金	0
浮標等	0	その他長期借入金	795,483,555
土地	0	退職給与引当金	0
2 無形固定資産	0	その他引当金	0
地上権	0	その他固定負債	0
その他無形固定資産	0	預り保証金	0
2 普通財産	0	その他固定負債	0
1 有形固定資産	0		
建物	0	負債の部合計	12,587,569,555
工作物	0		
立木	0	正味財産の部	
船舶等	0	正味財産	21,625,980,048
浮標等	0	(うち当期正味財産増減額)	△ 272,368,788
土地	0		
2 無形固定資産	0		
地上権	0		
その他無形固定資産	0		
3 重要物品	0		
4 インフラ資産	0		
1 有形固定資産	0		
土地	0		
土地以外	0		
2 無形固定資産	0		
地上権	0		
その他無形固定資産	0		
5 建設仮勘定	0		
6 投資その他の資産	29,771,913,335		
有価証券及出資金	0		
公営企業会計出資金	0		
長期貸付金	31,843,991,024		
貸倒引当金	△ 2,072,077,689		
その他債権	0		
基金積立金	0		
減債基金	0		
特定目的基金	0		
定額運用基金	0		
その他投資等	0	正味財産の部合計	21,625,980,048
資産の部合計	34,213,549,603	負債及び正味財産の部合計	34,213,549,603

(3) 行政コスト計算書

自 平成23年4月 1日
至 平成24年3月31日

科 目	金額 (円)
通常収支の部	
I 行政収支の部	161,390,865
1 行政収入	165,920,070
地方税	0
地方譲与税	0
地方特例交付金	0
地方交付税	0
国有提供施設等所在市町村助成交付金	0
税諸収入	0
国庫支出金	0
交通安全対策特別交付金	0
事業収入(特別会計)	165,920,070
分担金及負担金	0
使用料及手数料	0
財産収入	0
諸収入(受託事業収入)	0
諸収入	0
寄附金	0
繰入金	0
その他行政収入	0
2 行政費用	4,529,205
税連動経費	0
給与関係費	1,010,035
物件費	3,519,170
維持補修費	0
扶助費	0
補助費等	0
投資的経費補助	0
投資的経費単独	0
投資的経費国直轄	0
出資金(出捐金等)	0
繰出金	0
減価償却費	0
債務保証費	0
不納欠損引当金繰入額	0
貸倒引当金繰入額	0
退職給与引当金繰入額	0
その他引当金繰入額	0
その他行政費用	0
II 金融収支の部	△ 148,607,827
1 金融収入	133,858
受取利息及配当金	133,858
2 金融費用	148,741,685
公債費(利子)	148,741,685
都債発行費	0
都債発行差金	0
他会計借入金利子等	0
通常収支差額	12,783,038
特別収支の部	92,432,690
1 特別収入	92,432,690
固定資産売却益	0
その他特別収入	92,432,690
2 特別費用	0
固定資産売却損	0
固定資産除却損	0
災害復旧費	0
不納欠損額	0
貸倒損失	0
その他特別費用	0
当期収支差額	105,215,728
一般会計繰入金	0
一般会計繰出金	△ 380,272,516
再計(一般会計繰入金繰出金調整後)	△ 275,056,788

(4) キャッシュ・フロー計算書

自 平成23年4月 1日
至 平成24年3月31日

科 目	金額 (円)	科 目	金額 (円)
I 行政サービス活動		II 社会資本整備等投資活動	
税収等	0	国庫支出金等	0
地方税	0	国庫支出金	0
地方譲与税	0	分担金及負担金	0
地方特例交付金	0	繰入金等	0
地方交付税	0	財産収入	0
国有提供施設等所在市町村助成交付金	0	財産売払収入	0
税諸収入	0	基金繰入金	0
国庫支出金等	0	財政調整基金	0
国庫支出金	0	減債基金	0
交通安全対策特別交付金	0	特定目的基金	0
業務収入その他	165,920,070	定額運用基金	0
事業収入 (特別会計)	165,920,070	貸付金元金回収収入等	1,218,065,016
分担金及負担金	0	保証金収入	0
使用料及手数料	0	社会資本整備支出	0
財産収入	0	物件費	0
諸収入 (受託事業収入)	0	補助費等	0
諸収入	0	投資的経費補助	0
寄附金	0	投資的経費単独	0
繰入金	0	基金積立金	0
金融収入	133,858	財政調整基金	0
受取利息及配当金	133,858	減債基金	0
税連動経費	0	特定目的基金	0
税連動経費	0	定額運用基金	0
行政支出	4,529,205	貸付金・出資金等	2,688,000
給与関係費	1,010,035	出資金	0
物件費	3,519,170	繰出金 (他会計)	0
維持補修費	0	貸付金	2,688,000
扶助費	0	保証金支出	0
補助費等	0	社会資本整備等投資活動収支差額	1,215,377,016
投資的経費補助	0	行政活動キャッシュ・フロー収支差額	1,228,160,054
投資的経費単独	0	III 財務活動	
投資的経費国直轄	0	財務活動収入	0
出資金 (出捐金等)	0	都債	0
繰出金	0	他会計借入金等	0
金融支出	148,741,685	基金運用金借入	0
公債費 (利子・手数料)	148,741,685	繰入金	0
他会計借入金利子等	0	財務活動支出	839,090,009
特別支出	0	公債費 (元金)	831,585,000
災害復旧事業支出	0	他会計借入金等償還	7,505,009
行政サービス活動収支差額	12,783,038	基金運用金償還	0
		財務活動収支差額	△ 839,090,009
		収支差額合計	389,070,045
		一般会計繰入金	2,688,000
		行政サービス活動	0
		社会資本整備等投資活動	2,688,000
		財務活動	0
		一般会計繰出金	△ 380,272,516
		行政サービス活動	△ 380,272,516
		社会資本整備等投資活動	0
		財務活動	0
		前年度からの繰越金	2,456,548,268
		形式収支	2,468,033,797

(5) 正味

	開始 残高 相当	国庫 支出 金	負担 金及 繰入 金等	受贈 財産 評価 額
前期末残高	10,822,949,187	0	0	0
当期変動額		0	0	0
固定資産等の増減		0	0	0
都債等の増減				
その他会計間取引				
当期収支差額(調整後)				
当期末残高	10,822,949,187	0	0	0

(6) 有形固定資産及び

区 分	前期末残高	当期増減額	当期末残高
有形固定資産	0	0	0
行政財産	0	0	0
建物	0	0	0
工作物	0	0	0
立木	0	0	0
船舶等	0	0	0
浮標等	0	0	0
土地	0	0	0
普通財産	0	0	0
建物	0	0	0
工作物	0	0	0
立木	0	0	0
船舶等	0	0	0
浮標等	0	0	0
土地	0	0	0
重要物品	0	0	0
インフラ資産	0	0	0
土地	0	0	0
土地以外	0	0	0
建設仮勘定	0	0	0
無形固定資産	0	0	0
行政財産	0	0	0
地上権	0	0	0
その他無形固定資産	0	0	0
普通財産	0	0	0
地上権	0	0	0
その他無形固定資産	0	0	0
インフラ資産	0	0	0
地上権	0	0	0
その他無形固定資産	0	0	0
計	0	0	0

7 林業・木材産業改善資金助成会計財務諸表

(1) 財務諸表の概要

1 貸借対照表

(単位:円)

	平成23年度 (平成24年3月31日現在)	平成22年度 (平成23年3月31日現在)	増減額	増減率 (%)
資産の部				
流動資産	78,084,366	66,586,065	11,498,301	17.3
固定資産	38,440,441	49,408,441	△ 10,968,000	△ 22.2
行政財産	0	0	0	-
普通財産	0	0	0	-
重要物品	0	0	0	-
インフラ資産	0	0	0	-
建設仮勘定	0	0	0	-
投資その他の資産	38,440,441	49,408,441	△ 10,968,000	△ 22.2
資産の部合計	116,524,807	115,994,506	530,301	0.5
負債の部				
流動負債	0	0	0	-
固定負債	0	0	0	-
負債の部合計	0	0	0	-
正味財産の部合計	116,524,807	115,994,506	530,301	0.5

2 行政コスト計算書

(単位:円)

	平成23年度 〔自 平成23年4月1日 至 平成24年3月31日〕	平成22年度 〔自 平成22年4月1日 至 平成23年3月31日〕	増減額	増減率 (%)
行政収入	511,749	0	511,749	-
行政費用	29,080	188,000	△ 158,920	△ 84.5
行政収支差額	482,669	△ 188,000	670,669	-
金融収入	13,993	25,122	△ 11,129	△ 44.3
金融費用	0	0	0	-
金融収支差額	13,993	25,122	△ 11,129	-
特別収入	4,559	0	4,559	-
特別費用	0	0	0	-
特別収支差額	4,559	0	4,559	-
当期収支差額	501,221	△ 162,878	664,099	-
一般会計繰入金	29,080	188,000	△ 158,920	△ 84.5
一般会計繰出金	0	0	0	-
再計	530,301	25,122	505,179	-

3 キャッシュ・フロー計算書

(単位:円)

	平成23年度 〔自 平成23年4月1日 至 平成24年3月31日〕	平成22年度 〔自 平成22年4月1日 至 平成23年3月31日〕	増減額	増減率 (%)
行政サービス活動収入	13,993	25,122	△ 11,129	△ 44.3
行政サービス活動支出	29,080	188,000	△ 158,920	△ 84.5
行政サービス活動収支差額	△ 15,087	△ 162,878	147,791	-
社会資本整備等投資活動収入	7,400,000	7,190,000	210,000	2.9
社会資本整備等投資活動支出	0	24,350,000	△ 24,350,000	-
社会資本整備等投資活動収支差額	7,400,000	△ 17,160,000	24,560,000	-
財務活動収入	0	0	0	-
財務活動支出	0	0	0	-
財務活動収支差額	0	0	0	-
収支差額合計	7,384,913	△ 17,322,878	24,707,791	-
一般会計繰入金	29,080	188,000	△ 158,920	△ 84.5
一般会計繰出金	0	0	0	-
前年度からの繰越金	59,116,065	76,250,943	△ 17,134,878	-
形式収支	66,530,058	59,116,065	7,413,993	-

(2) 貸借対照表
(平成24年3月31日現在)

科 目	金額(円)	科 目	金額(円)
資産の部		負債の部	
I 流動資産	78,084,366	I 流動負債	0
現金預金	66,530,058	還付未済金	0
収入未済	1,741,749	都債	0
不納欠損引当金	0	短期借入金	0
基金積立金	0	他会計借入金	0
財政調整基金	0	基金運用金	0
減債基金	0	その他短期借入金	0
短期貸付金	9,812,559	未払金	0
貸倒引当金	0	支払繰延	0
その他流動資産	0	未払保証債務	0
II 固定資産	38,440,441	その他未払金	0
1 行政財産	0	その他流動負債	0
1 有形固定資産	0	II 固定負債	0
建物	0	都債	0
工作物	0	長期借入金	0
立木	0	他会計借入金	0
船舶等	0	基金運用金	0
浮標等	0	その他長期借入金	0
土地	0	退職給与引当金	0
2 無形固定資産	0	その他引当金	0
地上権	0	その他固定負債	0
その他無形固定資産	0	預り保証金	0
2 普通財産	0	その他固定負債	0
1 有形固定資産	0		
建物	0		
工作物	0		
立木	0		
船舶等	0		
浮標等	0		
土地	0		
2 無形固定資産	0		
地上権	0		
その他無形固定資産	0		
3 重要物品	0		
4 インフラ資産	0		
1 有形固定資産	0		
土地	0		
土地以外	0		
2 無形固定資産	0		
地上権	0		
その他無形固定資産	0		
5 建設仮勘定	0		
6 投資その他の資産	38,440,441		
有価証券及出資金	0		
公営企業会計出資金	0		
長期貸付金	38,440,441		
貸倒引当金	0		
その他債権	0		
基金積立金	0		
減債基金	0		
特定目的基金	0		
定額運用基金	0		
その他投資等	0		
		負債の部合計	0
		正味財産の部	
		正味財産	116,524,807
		(うち当期正味財産増減額)	530,301
		正味財産の部合計	116,524,807
資産の部合計	116,524,807	負債及び正味財産の部合計	116,524,807

(3) 行政コスト計算書

自 平成23年4月 1日
至 平成24年3月31日

科 目	金額 (円)
通常収支の部	
I 行政収支の部	482,669
1 行政収入	511,749
地方税	0
地方譲与税	0
地方特例交付金	0
地方交付税	0
国有提供施設等所在市町村助成交付金	0
税諸収入	0
国庫支出金	0
交通安全対策特別交付金	0
事業収入(特別会計)	511,749
分担金及負担金	0
使用料及手数料	0
財産収入	0
諸収入(受託事業収入)	0
諸収入	0
寄附金	0
繰入金	0
その他行政収入	0
2 行政費用	29,080
税連動経費	0
給与関係費	0
物件費	29,080
維持補修費	0
扶助費	0
補助費等	0
投資的経費補助	0
投資的経費単独	0
投資的経費国直轄	0
出資金(出捐金等)	0
繰出金	0
減価償却費	0
債務保証費	0
不納欠損引当金繰入額	0
貸倒引当金繰入額	0
退職給与引当金繰入額	0
その他引当金繰入額	0
その他行政費用	0
II 金融収支の部	13,993
1 金融収入	13,993
受取利息及配当金	13,993
2 金融費用	0
公債費(利子)	0
都債発行費	0
都債発行差金	0
他会計借入金利子等	0
通常収支差額	496,662
特別収支の部	4,559
1 特別収入	4,559
固定資産売却益	0
その他特別収入	4,559
2 特別費用	0
固定資産売却損	0
固定資産除却損	0
災害復旧費	0
不納欠損額	0
貸倒損失	0
その他特別費用	0
当期収支差額	501,221
一般会計繰入金	29,080
一般会計繰出金	0
再計(一般会計繰入金繰出金調整後)	530,301

(4) キャッシュ・フロー計算書

自 平成23年4月 1日
至 平成24年3月31日

科 目	金額 (円)	科 目	金額 (円)
I 行政サービス活動		II 社会資本整備等投資活動	
税収等	0	国庫支出金等	0
地方税	0	国庫支出金	0
地方譲与税	0	分担金及負担金	0
地方特例交付金	0	繰入金等	0
地方交付税	0	財産収入	0
国有提供施設等所在市町村助成交付金	0	財産売払収入	0
税諸収入	0	基金繰入金	0
国庫支出金等	0	財政調整基金	0
国庫支出金	0	減債基金	0
交通安全対策特別交付金	0	特定目的基金	0
業務収入その他	0	定額運用基金	0
事業収入 (特別会計)	0	貸付金元金回収収入等	7,400,000
分担金及負担金	0	保証金収入	0
使用料及手数料	0	社会資本整備支出	0
財産収入	0	物件費	0
諸収入 (受託事業収入)	0	補助費等	0
諸収入	0	投資的経費補助	0
寄附金	0	投資的経費単独	0
繰入金	0	基金積立金	0
金融収入	13,993	財政調整基金	0
受取利息及配当金	13,993	減債基金	0
税連動経費	0	特定目的基金	0
税連動経費	0	定額運用基金	0
行政支出	29,080	貸付金・出資金等	0
給与関係費	0	出資金	0
物件費	29,080	繰出金 (他会計)	0
維持補修費	0	貸付金	0
扶助費	0	保証金支出	0
補助費等	0	社会資本整備等投資活動収支差額	7,400,000
投資的経費補助	0	行政活動キャッシュ・フロー収支差額	7,384,913
投資的経費単独	0	III 財務活動	
投資的経費国直轄	0	財務活動収入	0
出資金 (出捐金等)	0	都債	0
繰出金	0	他会計借入金等	0
金融支出	0	基金運用金借入	0
公債費 (利子・手数料)	0	繰入金	0
他会計借入金利子等	0	財務活動支出	0
特別支出	0	公債費 (元金)	0
災害復旧事業支出	0	他会計借入金等償還	0
行政サービス活動収支差額	△ 15,087	基金運用金償還	0
		財務活動収支差額	0
		収支差額合計	7,384,913
		一般会計繰入金	29,080
		行政サービス活動	29,080
		社会資本整備等投資活動	0
		財務活動	0
		一般会計繰出金	0
		行政サービス活動	0
		社会資本整備等投資活動	0
		財務活動	0
		前年度からの繰越金	59,116,065
		形式収支	66,530,058

(5) 正味

	開始 残高 相当	国庫 支出 金	負担 金及 繰入 金等	受贈 財産 評価 額
前期末残高	115,529,135	0	0	0
当期変動額		0	0	0
固定資産等の増減		0	0	0
都債等の増減				
その他会計間取引				
当期収支差額(調整後)				
当期末残高	115,529,135	0	0	0

(6) 有形固定資産及び

区 分	前期末残高	当期増減額	当期末残高
有形固定資産	0	0	0
行政財産	0	0	0
建物	0	0	0
工作物	0	0	0
立木	0	0	0
船舶等	0	0	0
浮標等	0	0	0
土地	0	0	0
普通財産	0	0	0
建物	0	0	0
工作物	0	0	0
立木	0	0	0
船舶等	0	0	0
浮標等	0	0	0
土地	0	0	0
重要物品	0	0	0
インフラ資産	0	0	0
土地	0	0	0
土地以外	0	0	0
建設仮勘定	0	0	0
無形固定資産	0	0	0
行政財産	0	0	0
地上権	0	0	0
その他無形固定資産	0	0	0
普通財産	0	0	0
地上権	0	0	0
その他無形固定資産	0	0	0
インフラ資産	0	0	0
地上権	0	0	0
その他無形固定資産	0	0	0
計	0	0	0

8 沿岸漁業改善資金助成会計財務諸表

(1) 財務諸表の概要

1 貸借対照表

(単位:円)

	平成23年度 (平成24年3月31日現在)	平成22年度 (平成23年3月31日現在)	増減額	増減率 (%)
資産の部				
流動資産	70,506,114	80,606,540	△ 10,100,426	△ 12.5
固定資産	129,860,000	119,749,000	10,111,000	8.4
行政財産	0	0	0	-
普通財産	0	0	0	-
重要物品	0	0	0	-
インフラ資産	0	0	0	-
建設仮勘定	0	0	0	-
投資その他の資産	129,860,000	119,749,000	10,111,000	8.4
資産の部合計	200,366,114	200,355,540	10,574	0.0
負債の部				
流動負債	0	0	0	-
固定負債	0	0	0	-
負債の部合計	0	0	0	-
正味財産の部合計	200,366,114	200,355,540	10,574	0.0

2 行政コスト計算書

(単位:円)

	平成23年度 〔自 平成23年4月1日 至 平成24年3月31日〕	平成22年度 〔自 平成22年4月1日 至 平成23年3月31日〕	増減額	増減率 (%)
行政収入	0	0	0	-
行政費用	559,434	321,411	238,023	74.1
行政収支差額	△ 559,434	△ 321,411	△ 238,023	-
金融収入	10,574	8,076	2,498	30.9
金融費用	0	0	0	-
金融収支差額	10,574	8,076	2,498	-
特別収入	0	0	0	-
特別費用	0	0	0	-
特別収支差額	0	0	0	-
当期収支差額	△ 548,860	△ 313,335	△ 235,525	-
一般会計繰入金	559,434	321,411	238,023	74.1
一般会計繰出金	0	0	0	-
再計	10,574	8,076	2,498	-

3 キャッシュ・フロー計算書

(単位:円)

	平成23年度 〔自 平成23年4月1日 至 平成24年3月31日〕	平成22年度 〔自 平成22年4月1日 至 平成23年3月31日〕	増減額	増減率 (%)
行政サービス活動収入	10,574	8,076	2,498	30.9
行政サービス活動支出	559,434	321,411	238,023	74.1
行政サービス活動収支差額	△ 548,860	△ 313,335	△ 235,525	-
社会資本整備等投資活動収入	31,983,000	32,804,000	△ 821,000	△ 2.5
社会資本整備等投資活動支出	37,288,000	0	37,288,000	-
社会資本整備等投資活動収支差額	△ 5,305,000	32,804,000	△ 38,109,000	-
財務活動収入	0	0	0	-
財務活動支出	0	0	0	-
財務活動収支差額	0	0	0	-
収支差額合計	△ 5,853,860	32,490,665	△ 38,344,525	-
一般会計繰入金	559,434	321,411	238,023	74.1
一般会計繰出金	0	0	0	-
前年度からの繰越金	48,623,540	15,811,464	32,812,076	-
形式収支	43,329,114	48,623,540	△ 5,294,426	-

(2) 貸借対照表
(平成24年3月31日現在)

科 目	金額(円)	科 目	金額(円)
資産の部		負債の部	
I 流動資産	70,506,114	I 流動負債	0
現金預金	43,329,114	還付未済金	0
収入未済	0	都債	0
不納欠損引当金	0	短期借入金	0
基金積立金	0	他会計借入金	0
財政調整基金	0	基金運用金	0
減債基金	0	その他短期借入金	0
短期貸付金	27,177,000	未払金	0
貸倒引当金	0	支払繰延	0
その他流動資産	0	未払保証債務	0
II 固定資産	129,860,000	その他未払金	0
1 行政財産	0	その他流動負債	0
1 有形固定資産	0	II 固定負債	0
建物	0	都債	0
工作物	0	長期借入金	0
立木	0	他会計借入金	0
船舶等	0	基金運用金	0
浮標等	0	その他長期借入金	0
土地	0	退職給与引当金	0
2 無形固定資産	0	その他引当金	0
地上権	0	その他固定負債	0
その他無形固定資産	0	預り保証金	0
2 普通財産	0	その他固定負債	0
1 有形固定資産	0		
建物	0		
工作物	0		
立木	0		
船舶等	0		
浮標等	0		
土地	0		
2 無形固定資産	0		
地上権	0		
その他無形固定資産	0		
3 重要物品	0		
4 インフラ資産	0		
1 有形固定資産	0		
土地	0		
土地以外	0		
2 無形固定資産	0		
地上権	0		
その他無形固定資産	0		
5 建設仮勘定	0		
6 投資その他の資産	129,860,000		
有価証券及出資金	0		
公営企業会計出資金	0		
長期貸付金	129,860,000		
貸倒引当金	0		
その他債権	0		
基金積立金	0		
減債基金	0		
特定目的基金	0		
定額運用基金	0		
その他投資等	0		
		負債の部合計	0
		正味財産の部	
		正味財産	200,366,114
		(うち当期正味財産増減額)	10,574
		正味財産の部合計	200,366,114
資産の部合計	200,366,114	負債及び正味財産の部合計	200,366,114

(3) 行政コスト計算書

自 平成23年4月 1日
至 平成24年3月31日

科 目	金額 (円)
通常収支の部	
I 行政収支の部	△ 559,434
1 行政収入	0
地方税	0
地方譲与税	0
地方特例交付金	0
地方交付税	0
国有提供施設等所在市町村助成交付金	0
税諸収入	0
国庫支出金	0
交通安全対策特別交付金	0
事業収入(特別会計)	0
分担金及負担金	0
使用料及手数料	0
財産収入	0
諸収入(受託事業収入)	0
諸収入	0
寄附金	0
繰入金	0
その他行政収入	0
2 行政費用	559,434
税連動経費	0
給与関係費	0
物件費	559,434
維持補修費	0
扶助費	0
補助費等	0
投資的経費補助	0
投資的経費単独	0
投資的経費国直轄	0
出資金(出捐金等)	0
繰出金	0
減価償却費	0
債務保証費	0
不納欠損引当金繰入額	0
貸倒引当金繰入額	0
退職給与引当金繰入額	0
その他引当金繰入額	0
その他行政費用	0
II 金融収支の部	10,574
1 金融収入	10,574
受取利息及配当金	10,574
2 金融費用	0
公債費(利子)	0
都債発行費	0
都債発行差金	0
他会計借入金利子等	0
通常収支差額	△ 548,860
特別収支の部	0
1 特別収入	0
固定資産売却益	0
その他特別収入	0
2 特別費用	0
固定資産売却損	0
固定資産除却損	0
災害復旧費	0
不納欠損額	0
貸倒損失	0
その他特別費用	0
当期収支差額	△ 548,860
一般会計繰入金	559,434
一般会計繰出金	0
再計(一般会計繰入金繰出金調整後)	10,574

(4) キャッシュ・フロー計算書

自 平成23年4月 1日
至 平成24年3月31日

科 目	金額 (円)	科 目	金額 (円)
I 行政サービス活動		II 社会資本整備等投資活動	
税収等	0	国庫支出金等	0
地方税	0	国庫支出金	0
地方譲与税	0	分担金及負担金	0
地方特例交付金	0	繰入金等	0
地方交付税	0	財産収入	0
国有提供施設等所在市町村助成交付金	0	財産売払収入	0
税諸収入	0	基金繰入金	0
国庫支出金等	0	財政調整基金	0
国庫支出金	0	減債基金	0
交通安全対策特別交付金	0	特定目的基金	0
業務収入その他	0	定額運用基金	0
事業収入 (特別会計)	0	貸付金元金回収収入等	31,983,000
分担金及負担金	0	保証金収入	0
使用料及手数料	0	社会資本整備支出	0
財産収入	0	物件費	0
諸収入 (受託事業収入)	0	補助費等	0
諸収入	0	投資的経費補助	0
寄附金	0	投資的経費単独	0
繰入金	0	基金積立金	0
金融収入	10,574	財政調整基金	0
受取利息及配当金	10,574	減債基金	0
税連動経費	0	特定目的基金	0
税連動経費	0	定額運用基金	0
行政支出	559,434	貸付金・出資金等	37,288,000
給与関係費	0	出資金	0
物件費	559,434	繰出金 (他会計)	0
維持補修費	0	貸付金	37,288,000
扶助費	0	保証金支出	0
補助費等	0	社会資本整備等投資活動収支差額	△ 5,305,000
投資的経費補助	0	行政活動キャッシュ・フロー収支差額	△ 5,853,860
投資的経費単独	0	III 財務活動	
投資的経費国直轄	0	財務活動収入	0
出資金 (出捐金等)	0	都債	0
繰出金	0	他会計借入金等	0
金融支出	0	基金運用金借入	0
公債費 (利子・手数料)	0	繰入金	0
他会計借入金利子等	0	財務活動支出	0
特別支出	0	公債費 (元金)	0
災害復旧事業支出	0	他会計借入金等償還	0
行政サービス活動収支差額	△ 548,860	基金運用金償還	0
		財務活動収支差額	0
		収支差額合計	△ 5,853,860
		一般会計繰入金	559,434
		行政サービス活動	559,434
		社会資本整備等投資活動	0
		財務活動	0
		一般会計繰出金	0
		行政サービス活動	0
		社会資本整備等投資活動	0
		財務活動	0
		前年度からの繰越金	48,623,540
		形式収支	43,329,114

(5) 正味

	開始 残高 相当	国庫 支出 金	負担 金及 繰入 金等	受贈 財産 評価 額
前期末残高	199,996,781	0	0	0
当期変動額		0	0	0
固定資産等の増減		0	0	0
都債等の増減				
その他会計間取引				
当期収支差額(調整後)				
当期末残高	199,996,781	0	0	0

(6) 有形固定資産及び

区 分	前期末残高	当期増減額	当期末残高
有形固定資産	0	0	0
行政財産	0	0	0
建物	0	0	0
工作物	0	0	0
立木	0	0	0
船舶等	0	0	0
浮標等	0	0	0
土地	0	0	0
普通財産	0	0	0
建物	0	0	0
工作物	0	0	0
立木	0	0	0
船舶等	0	0	0
浮標等	0	0	0
土地	0	0	0
重要物品	0	0	0
インフラ資産	0	0	0
土地	0	0	0
土地以外	0	0	0
建設仮勘定	0	0	0
無形固定資産	0	0	0
行政財産	0	0	0
地上権	0	0	0
その他無形固定資産	0	0	0
普通財産	0	0	0
地上権	0	0	0
その他無形固定資産	0	0	0
インフラ資産	0	0	0
地上権	0	0	0
その他無形固定資産	0	0	0
計	0	0	0

9 と場会計財務諸表

(1) 財務諸表の概要

1 貸借対照表

(単位:円)

	平成23年度 (平成24年3月31日現在)	平成22年度 (平成23年3月31日現在)	増減額	増減率 (%)
資産の部				
流動資産	0	0	0	-
固定資産	14,845,388,836	14,994,554,833	△ 149,165,997	△ 1.0
行政財産	14,504,616,239	14,836,746,243	△ 332,130,004	△ 2.2
普通財産	0	0	0	-
重要物品	128,025,097	143,486,590	△ 15,461,493	△ 10.8
インフラ資産	0	0	0	-
建設仮勘定	212,747,500	14,322,000	198,425,500	-
投資その他の資産	0	0	0	-
資産の部合計	14,845,388,836	14,994,554,833	△ 149,165,997	△ 1.0
負債の部				
流動負債	1,067,554,787	1,226,646,365	△ 159,091,578	△ 13.0
固定負債	7,502,884,697	8,285,303,807	△ 782,419,110	△ 9.4
負債の部合計	8,570,439,484	9,511,950,172	△ 941,510,688	△ 9.9
正味財産の部合計	6,274,949,352	5,482,604,661	792,344,691	14.5

2 行政コスト計算書

(単位:円)

	平成23年度 〔自 平成23年4月1日 至 平成24年3月31日〕	平成22年度 〔自 平成22年4月1日 至 平成23年3月31日〕	増減額	増減率 (%)
行政収入	1,327,684,836	1,412,605,897	△ 84,921,061	△ 6.0
行政費用	4,696,637,909	4,693,981,170	2,656,739	0.1
行政収支差額	△ 3,368,953,073	△ 3,281,375,273	△ 87,577,800	-
金融収入	102,298	142,952	△ 40,654	△ 28.4
金融費用	120,936,222	139,395,434	△ 18,459,212	△ 13.2
金融収支差額	△ 120,833,924	△ 139,252,482	18,418,558	-
特別収入	0	5,854,991	△ 5,854,991	-
特別費用	0	0	0	-
特別収支差額	0	5,854,991	△ 5,854,991	-
当期収支差額	△ 3,489,786,997	△ 3,414,772,764	△ 75,014,233	-
一般会計繰入金	2,914,426,119	2,890,565,354	23,860,765	0.8
一般会計繰出金	0	0	0	-
再計	△ 575,360,878	△ 524,207,410	△ 51,153,468	-

3 キャッシュ・フロー計算書

(単位:円)

	平成23年度 〔自 平成23年4月1日 至 平成24年3月31日〕	平成22年度 〔自 平成22年4月1日 至 平成23年3月31日〕	増減額	増減率 (%)
行政サービス活動収入	1,327,787,134	1,412,748,849	△ 84,961,715	△ 6.0
行政サービス活動支出	4,242,213,253	4,303,314,203	△ 61,100,950	△ 1.4
行政サービス活動収支差額	△ 2,914,426,119	△ 2,890,565,354	△ 23,860,765	-
社会資本整備等投資活動収入	0	1,732,000	△ 1,732,000	-
社会資本整備等投資活動支出	369,552,400	168,221,557	201,330,843	119.7
社会資本整備等投資活動収支差額	△ 369,552,400	△ 166,489,557	△ 203,062,843	-
財務活動収入	364,000,000	161,000,000	203,000,000	126.1
財務活動支出	1,226,646,365	1,119,745,819	106,900,546	9.5
財務活動収支差額	△ 862,646,365	△ 958,745,819	96,099,454	-
収支差額合計	△ 4,146,624,884	△ 4,015,800,730	△ 130,824,154	-
一般会計繰入金	4,146,624,884	4,015,800,730	130,824,154	3.3
一般会計繰出金	0	0	0	-
前年度からの繰越金	0	0	0	-
形式収支	0	0	0	-

(2) 貸借対照表
(平成24年3月31日現在)

科 目	金額(円)	科 目	金額(円)
資産の部		負債の部	
I 流動資産	0	I 流動負債	1,067,554,787
現金預金	0	還付未済金	0
収入未済	0	都債	1,067,554,787
不納欠損引当金	0	短期借入金	0
基金積立金	0	他会計借入金	0
財政調整基金	0	基金運用金	0
減債基金	0	その他短期借入金	0
短期貸付金	0	未払金	0
貸倒引当金	0	支払繰延	0
その他流動資産	0	未払保証債務	0
II 固定資産	14,845,388,836	その他未払金	0
1 行政財産	14,504,616,239	その他流動負債	0
1 有形固定資産	14,504,616,239	II 固定負債	7,502,884,697
建物	14,109,870,740	都債	5,420,708,953
工作物	394,745,499	長期借入金	0
立木	0	他会計借入金	0
船舶等	0	基金運用金	0
浮標等	0	その他長期借入金	0
土地	0	退職給与引当金	2,082,175,744
2 無形固定資産	0	その他引当金	0
地上権	0	その他固定負債	0
その他無形固定資産	0	預り保証金	0
2 普通財産	0	その他固定負債	0
1 有形固定資産	0		
建物	0		
工作物	0		
立木	0		
船舶等	0		
浮標等	0		
土地	0		
2 無形固定資産	0		
地上権	0		
その他無形固定資産	0		
3 重要物品	128,025,097		
4 インフラ資産	0		
1 有形固定資産	0		
土地	0		
土地以外	0		
2 無形固定資産	0		
地上権	0		
その他無形固定資産	0		
5 建設仮勘定	212,747,500		
6 投資その他の資産	0		
有価証券及出資金	0		
公営企業会計出資金	0		
長期貸付金	0		
貸倒引当金	0		
その他債権	0		
基金積立金	0		
減債基金	0		
特定目的基金	0		
定額運用基金	0		
その他投資等	0		
		負債の部合計	8,570,439,484
		正味財産の部	
		正味財産	6,274,949,352
		(うち当期正味財産増減額)	792,344,691
		正味財産の部合計	6,274,949,352
資産の部合計	14,845,388,836	負債及び正味財産の部合計	14,845,388,836

(3) 行政コスト計算書

自 平成23年4月 1日
至 平成24年3月31日

科 目	金額 (円)
通常収支の部	
I 行政収支の部	△ 3,368,953,073
1 行政収入	1,327,684,836
地方税	0
地方譲与税	0
地方特例交付金	0
地方交付税	0
国有提供施設等所在市町村助成交付金	0
税諸収入	0
国庫支出金	0
交通安全対策特別交付金	0
事業収入(特別会計)	0
分担金及負担金	0
使用料及手数料	1,279,334,550
財産収入	0
諸収入(受託事業収入)	0
諸収入	48,350,286
寄附金	0
繰入金	0
その他行政収入	0
2 行政費用	4,696,637,909
税連動経費	0
給与関係費	2,230,473,094
物件費	642,325,770
維持補修費	347,704,469
扶助費	0
補助費等	897,143,968
投資的経費補助	0
投資的経費単独	3,629,730
投資的経費国直轄	0
出資金(出捐金等)	0
繰出金	0
減価償却費	518,718,397
債務保証費	0
不納欠損引当金繰入額	0
貸倒引当金繰入額	0
退職給与引当金繰入額	56,642,481
その他引当金繰入額	0
その他行政費用	0
II 金融収支の部	△ 120,833,924
1 金融収入	102,298
受取利息及配当金	102,298
2 金融費用	120,936,222
公債費(利子)	120,928,204
都債発行費	8,018
都債発行差金	0
他会計借入金利子等	0
通常収支差額	△ 3,489,786,997
特別収支の部	0
1 特別収入	0
固定資産売却益	0
その他特別収入	0
2 特別費用	0
固定資産売却損	0
固定資産除却損	0
災害復旧費	0
不納欠損額	0
貸倒損失	0
その他特別費用	0
当期収支差額	△ 3,489,786,997
一般会計繰入金	2,914,426,119
一般会計繰出金	0
再計(一般会計繰入金繰出金調整後)	△ 575,360,878

(4) キャッシュ・フロー計算書

自 平成23年4月 1日
至 平成24年3月31日

科 目	金額 (円)	科 目	金額 (円)
I 行政サービス活動		II 社会資本整備等投資活動	
税収等	0	国庫支出金等	0
地方税	0	国庫支出金	0
地方譲与税	0	分担金及負担金	0
地方特例交付金	0	繰入金等	0
地方交付税	0	財産収入	0
国有提供施設等所在市町村助成交付金	0	財産売払収入	0
税諸収入	0	基金繰入金	0
国庫支出金等	0	財政調整基金	0
国庫支出金	0	減債基金	0
交通安全対策特別交付金	0	特定目的基金	0
業務収入その他	1,327,684,836	定額運用基金	0
事業収入 (特別会計)	0	貸付金元金回収収入等	0
分担金及負担金	0	保証金収入	0
使用料及手数料	1,279,334,550	社会資本整備支出	369,552,400
財産収入	0	物件費	4,767,000
諸収入 (受託事業収入)	0	補助費等	0
諸収入	48,350,286	投資的経費補助	0
寄附金	0	投資的経費単独	364,785,400
繰入金	0	基金積立金	0
金融収入	102,298	財政調整基金	0
受取利息及配当金	102,298	減債基金	0
税連動経費	0	特定目的基金	0
税連動経費	0	定額運用基金	0
行政支出	4,121,277,031	貸付金・出資金等	0
給与関係費	2,230,473,094	出資金	0
物件費	642,325,770	繰出金 (他会計)	0
維持補修費	347,704,469	貸付金	0
扶助費	0	保証金支出	0
補助費等	897,143,968	社会資本整備等投資活動収支差額	△ 369,552,400
投資的経費補助	0	行政活動キャッシュ・フロー収支差額	△ 3,283,978,519
投資的経費単独	3,629,730	III 財務活動	
投資的経費国直轄	0	財務活動収入	364,000,000
出資金 (出捐金等)	0	都債	364,000,000
繰出金	0	他会計借入金等	0
金融支出	120,936,222	基金運用金借入	0
公債費 (利子・手数料)	120,936,222	繰入金	0
他会計借入金利子等	0	財務活動支出	1,226,646,365
特別支出	0	公債費 (元金)	1,226,646,365
災害復旧事業支出	0	他会計借入金等償還	0
行政サービス活動収支差額	△ 2,914,426,119	基金運用金償還	0
		財務活動収支差額	△ 862,646,365
		収支差額合計	△ 4,146,624,884
		一般会計繰入金	4,146,624,884
		行政サービス活動	2,914,426,119
		社会資本整備等投資活動	5,552,400
		財務活動	1,226,646,365
		一般会計繰出金	0
		行政サービス活動	0
		社会資本整備等投資活動	0
		財務活動	0
		前年度からの繰越金	0
		形式収支	0

(5) 正味

	開始 残高 相当	国庫 支出 金	負担 金及 繰入 金等	受贈 財産 評価 額
前期末残高	1,563,820,456	301,669,000	0	146,056,169
当期変動額		0	0	0
固定資産等の増減		0	0	0
都債等の増減				
その他会計間取引				
当期収支差額(調整後)				
当期末残高	1,563,820,456	301,669,000	0	146,056,169

(6) 有形固定資産及び

区 分	前期末残高	当期増減額	当期末残高
有形固定資産	20,564,132,928	369,552,400	20,933,685,328
行政財産	20,224,790,303	166,359,900	20,391,150,203
建物	19,601,650,198	166,359,900	19,768,010,098
工作物	623,140,105	0	623,140,105
立木	0	0	0
船舶等	0	0	0
浮標等	0	0	0
土地	0	0	0
普通財産	0	0	0
建物	0	0	0
工作物	0	0	0
立木	0	0	0
船舶等	0	0	0
浮標等	0	0	0
土地	0	0	0
重要物品	325,020,625	4,767,000	329,787,625
インフラ資産	0	0	0
土地	0	0	0
土地以外	0	0	0
建設仮勘定	14,322,000	198,425,500	212,747,500
無形固定資産	0	0	0
行政財産	0	0	0
地上権	0	0	0
その他無形固定資産	0	0	0
普通財産	0	0	0
地上権	0	0	0
その他無形固定資産	0	0	0
インフラ資産	0	0	0
地上権	0	0	0
その他無形固定資産	0	0	0
計	20,564,132,928	369,552,400	20,933,685,328

10 都営住宅等事業会計財務諸表

(1) 財務諸表の概要

1 貸借対照表

(単位:円)

	平成23年度 (平成24年3月31日現在)	平成22年度 (平成23年3月31日現在)	増減額	増減率 (%)
資産の部				
流動資産	40,269,509,777	32,972,616,021	7,296,893,756	22.1
固定資産	2,328,306,702,746	2,334,303,720,113	△ 5,997,017,367	△ 0.3
行政財産	2,150,483,380,776	2,157,487,071,216	△ 7,003,690,440	△ 0.3
普通財産	18,341,097,231	18,428,909,617	△ 87,812,386	△ 0.5
重要物品	2,988,909	3,498,501	△ 509,592	△ 14.6
インフラ資産	0	0	0	-
建設仮勘定	61,883,796,830	55,119,499,779	6,764,297,051	12.3
投資その他の資産	97,595,439,000	103,264,741,000	△ 5,669,302,000	△ 5.5
資産の部合計	2,368,576,212,523	2,367,276,336,134	1,299,876,389	0.1
負債の部				
流動負債	50,179,307,351	36,936,619,131	13,242,688,220	35.9
固定負債	579,808,891,134	607,255,984,350	△ 27,447,093,216	△ 4.5
負債の部合計	629,988,198,485	644,192,603,481	△ 14,204,404,996	△ 2.2
正味財産の部合計	1,738,588,014,038	1,723,083,732,653	15,504,281,385	0.9

2 行政コスト計算書

(単位:円)

	平成23年度 〔自平成23年4月1日 至平成24年3月31日〕	平成22年度 〔自平成22年4月1日 至平成23年3月31日〕	増減額	増減率 (%)
行政収入	83,370,525,507	87,646,112,530	△ 4,275,587,023	△ 4.9
行政費用	101,365,611,351	99,158,953,218	2,206,658,133	2.2
行政収支差額	△ 17,995,085,844	△ 11,512,840,688	△ 6,482,245,156	-
金融収入	410,630,686	465,564,073	△ 54,933,387	△ 11.8
金融費用	9,249,452,541	9,849,000,440	△ 599,547,899	△ 6.1
金融収支差額	△ 8,838,821,855	△ 9,383,436,367	544,614,512	-
特別収入	135,272,343	292,141,962	△ 156,869,619	△ 53.7
特別費用	1,190,432,511	1,077,521,094	112,911,417	10.5
特別収支差額	△ 1,055,160,168	△ 785,379,132	△ 269,781,036	-
当期収支差額	△ 27,889,067,867	△ 21,681,656,187	△ 6,207,411,680	-
一般会計繰入金	17,188,898,004	17,444,785,325	△ 255,887,321	△ 1.5
一般会計繰出金	0	0	0	-
再計	△ 10,700,169,863	△ 4,236,870,862	△ 6,463,299,001	-

3 キャッシュ・フロー計算書

(単位:円)

	平成23年度 〔自平成23年4月1日 至平成24年3月31日〕	平成22年度 〔自平成22年4月1日 至平成23年3月31日〕	増減額	増減率 (%)
行政サービス活動収入	83,304,158,346	87,510,944,580	△ 4,206,786,234	△ 4.8
行政サービス活動支出	67,432,217,292	66,703,954,866	728,262,426	1.1
行政サービス活動収支差額	15,871,941,054	20,806,989,714	△ 4,935,048,660	-
社会資本整備等投資活動収入	17,953,419,000	17,840,458,765	112,960,235	0.6
社会資本整備等投資活動支出	73,273,772,375	72,822,679,335	451,093,040	0.6
社会資本整備等投資活動収支差額	△ 55,320,353,375	△ 54,982,220,570	△ 338,132,805	-
財務活動収入	22,071,792,600	17,901,252,800	4,170,539,800	23.3
財務活動支出	6,740,057,253	8,634,357,515	△ 1,894,300,262	△ 21.9
財務活動収支差額	15,331,735,347	9,266,895,285	6,064,840,062	-
収支差額合計	△ 24,116,676,974	△ 24,908,335,571	791,658,597	-
一般会計繰入金	23,630,538,893	25,141,121,932	△ 1,510,583,039	△ 6.0
一般会計繰出金	0	0	0	-
前年度からの繰越金	580,217,774	347,431,413	232,786,361	-
形式収支	94,079,693	580,217,774	△ 486,138,081	-

(2) 貸借対照表

(平成24年3月31日現在)

科 目	金額(円)	科 目	金額(円)
資産の部		負債の部	
I 流動資産	40,269,509,777	I 流動負債	50,179,307,351
現金預金	94,079,693	還付未済金	8,290,810
収入未済	2,880,342,063	都債	49,371,016,541
不納欠損引当金	△ 201,911,979	短期借入金	800,000,000
基金積立金	37,497,000,000	他会計借入金	800,000,000
財政調整基金	0	基金運用金	0
減債基金	37,497,000,000	その他短期借入金	0
短期貸付金	0	未払金	0
貸倒引当金	0	支払繰延	0
その他流動資産	0	未払保証債務	0
II 固定資産	2,328,306,702,746	その他未払金	0
1 行政財産	2,150,483,380,776	その他流動負債	0
1 有形固定資産	2,150,475,914,296	II 固定負債	579,808,891,134
建物	1,400,070,726,721	都債	573,789,647,895
工作物	22,444,649,353	長期借入金	3,896,400,000
立木	0	他会計借入金	3,896,400,000
船舶等	0	基金運用金	0
浮標等	0	その他長期借入金	0
土地	727,960,538,222	退職給与引当金	2,122,843,239
2 無形固定資産	7,466,480	その他引当金	0
地上権	7,466,480	その他固定負債	0
その他無形固定資産	0	預り保証金	0
2 普通財産	18,341,097,231	その他固定負債	0
1 有形固定資産	18,336,297,231		
建物	13,456,736	負債の部合計	629,988,198,485
工作物	3,883,320		
立木	0	正味財産の部	
船舶等	0	正味財産	1,738,588,014,038
浮標等	0	(うち当期正味財産増減額)	15,504,281,385
土地	18,318,957,175		
2 無形固定資産	4,800,000		
地上権	0		
その他無形固定資産	4,800,000		
3 重要物品	2,988,909		
4 インフラ資産	0		
1 有形固定資産	0		
土地	0		
土地以外	0		
2 無形固定資産	0		
地上権	0		
その他無形固定資産	0		
5 建設仮勘定	61,883,796,830		
6 投資その他の資産	97,595,439,000		
有価証券及出資金	0		
公営企業会計出資金	0		
長期貸付金	0		
貸倒引当金	0		
その他債権	0		
基金積立金	97,595,439,000		
減債基金	97,595,439,000		
特定目的基金	0		
定額運用基金	0		
その他投資等	0		
資産の部合計	2,368,576,212,523	正味財産の部合計	1,738,588,014,038
		負債及び正味財産の部合計	2,368,576,212,523

(3) 行政コスト計算書

自 平成23年4月 1日
至 平成24年3月31日

科 目	金額 (円)
通常収支の部	
I 行政収支の部	△ 17,995,085,844
1 行政収入	83,370,525,507
地方税	0
地方譲与税	0
地方特例交付金	0
地方交付税	0
国有提供施設等所在市町村助成交付金	0
税諸収入	0
国庫支出金	5,050,433,640
交通安全対策特別交付金	0
事業収入(特別会計)	0
分担金及負担金	116,165,384
使用料及手数料	70,948,735,717
財産収入	1,727,829,980
諸収入(受託事業収入)	337,494,078
諸収入	5,189,866,708
寄附金	0
繰入金	0
その他行政収入	0
2 行政費用	101,365,611,351
税連動経費	0
給与関係費	2,412,192,936
物件費	3,202,631,728
維持補修費	31,793,895,587
扶助費	0
補助費等	11,972,661,911
投資的経費補助	4,735,600,339
投資的経費単独	4,008,063,783
投資的経費国直轄	0
出資金(出捐金等)	0
繰出金	70,115,200
減価償却費	42,648,239,538
債務保証費	0
不納欠損引当金繰入額	201,911,979
貸倒引当金繰入額	0
退職給与引当金繰入額	320,298,350
その他引当金繰入額	0
その他行政費用	0
II 金融収支の部	△ 8,838,821,855
1 金融収入	410,630,686
受取利息及配当金	410,630,686
2 金融費用	9,249,452,541
公債費(利子)	9,091,813,576
都債発行費	144,833,365
都債発行差金	12,805,600
他会計借入金利子等	0
通常収支差額	△ 26,833,907,699
特別収支の部	△ 1,055,160,168
1 特別収入	135,272,343
固定資産売却益	0
その他特別収入	135,272,343
2 特別費用	1,190,432,511
固定資産売却損	0
固定資産除却損	773,584,772
災害復旧費	0
不納欠損額	77,320,179
貸倒損失	0
その他特別費用	339,527,560
当期収支差額	△ 27,889,067,867
一般会計繰入金	17,188,898,004
一般会計繰出金	0
再計(一般会計繰入金繰出金調整後)	△ 10,700,169,863

(4) キャッシュ・フロー計算書

自 平成23年4月 1日
至 平成24年3月31日

科 目	金額 (円)	科 目	金額 (円)
I 行政サービス活動		II 社会資本整備等投資活動	
税収等	0	国庫支出金等	17,953,419,000
地方税	0	国庫支出金	17,879,419,000
地方譲与税	0	分担金及負担金	0
地方特例交付金	0	繰入金等	74,000,000
地方交付税	0	財産収入	0
国有提供施設等所在市町村助成交付金	0	財産売払収入	0
税諸収入	0	基金繰入金	0
国庫支出金等	5,050,433,640	財政調整基金	0
国庫支出金	5,050,433,640	減債基金	0
交通安全対策特別交付金	0	特定目的基金	0
業務収入その他	78,253,484,814	定額運用基金	0
事業収入 (特別会計)	0	貸付金元金回収収入等	0
分担金及負担金	116,165,384	保証金収入	0
使用料及手数料	70,929,487,643	社会資本整備支出	41,856,465,169
財産収入	1,726,580,744	物件費	0
諸収入 (受託事業収入)	337,494,078	補助費等	0
諸収入	5,143,756,965	投資的経費補助	38,664,975,086
寄附金	0	投資的経費単独	3,191,490,083
繰入金	0	基金積立金	31,417,307,206
金融収入	239,892	財政調整基金	0
受取利息及配当金	239,892	減債基金	31,417,307,206
税連動経費	0	特定目的基金	0
税連動経費	0	定額運用基金	0
行政支出	58,195,570,351	貸付金・出資金等	0
給与関係費	2,412,192,936	出資金	0
物件費	3,202,631,728	繰出金 (他会計)	0
維持補修費	31,793,895,587	貸付金	0
扶助費	0	保証金支出	0
補助費等	11,973,070,778	社会資本整備等投資活動収支差額	△ 55,320,353,375
投資的経費補助	4,735,600,339	行政活動キャッシュ・フロー収支差額	△ 39,448,412,321
投資的経費単独	4,008,063,783	III 財務活動	
投資的経費国直轄	0	財務活動収入	22,071,792,600
出資金 (出捐金等)	0	都債	22,071,792,600
繰出金	70,115,200	他会計借入金等	0
金融支出	9,236,646,941	基金運用金借入	0
公債費 (利子・手数料)	9,236,646,941	繰入金	0
他会計借入金利子等	0	財務活動支出	6,740,057,253
特別支出	0	公債費 (元金)	4,417,257,253
災害復旧事業支出	0	他会計借入金等償還	2,322,800,000
行政サービス活動収支差額	15,871,941,054	基金運用金償還	0
		財務活動収支差額	15,331,735,347
		収支差額合計	△ 24,116,676,974
		一般会計繰入金	23,630,538,893
		行政サービス活動	17,188,898,004
		社会資本整備等投資活動	6,210,171,388
		財務活動	231,469,501
		一般会計繰出金	0
		行政サービス活動	0
		社会資本整備等投資活動	0
		財務活動	0
		前年度からの繰越金	580,217,774
		形式収支	94,079,693

(5) 正味

	開始 残高 相当	国庫 支出 金	負担 金及 繰入 金等	受贈 財産 評価 額
前期末残高	1,611,879,417,747	84,042,440,971	469,344,025	4,584,912,203
当期変動額		17,879,419,000	74,000,000	1,865,850,312
固定資産等の増減		17,879,419,000	74,000,000	1,865,850,312
都債等の増減				
その他会計間取引				
当期収支差額(調整後)				
当期末残高	1,611,879,417,747	101,921,859,971	543,344,025	6,450,762,515

(6) 有形固定資産及び

区 分	前期末残高	当期増減額	当期末残高
有形固定資産	3,029,622,418,128	38,901,374,894	3,068,523,793,022
行政財産	2,955,987,397,392	32,240,540,990	2,988,227,938,382
建物	2,200,570,857,351	27,258,830,108	2,227,829,687,459
工作物	31,665,326,325	772,386,376	32,437,712,701
立木	0	0	0
船舶等	0	0	0
浮標等	0	0	0
土地	723,751,213,716	4,209,324,506	727,960,538,222
普通財産	18,508,641,774	△ 103,463,147	18,405,178,627
建物	98,667,452	△ 19,691,000	78,976,452
工作物	14,788,200	△ 7,543,200	7,245,000
立木	0	0	0
船舶等	0	0	0
浮標等	0	0	0
土地	18,395,186,122	△ 76,228,947	18,318,957,175
重要物品	6,879,183	0	6,879,183
インフラ資産	0	0	0
土地	0	0	0
土地以外	0	0	0
建設仮勘定	55,119,499,779	6,764,297,051	61,883,796,830
無形固定資産	12,266,480	0	12,266,480
行政財産	7,466,480	0	7,466,480
地上権	7,466,480	0	7,466,480
その他無形固定資産	0	0	0
普通財産	4,800,000	0	4,800,000
地上権	0	0	0
その他無形固定資産	4,800,000	0	4,800,000
インフラ資産	0	0	0
地上権	0	0	0
その他無形固定資産	0	0	0
計	3,029,634,684,608	38,901,374,894	3,068,536,059,502

財産変動計算書

自 平成23年4月 1日
至 平成24年3月31日

(単位：円)

区市町村等移管相当額	会計間取引勘定	一般会計繰入金	その他剰余金	合計
△ 14,613,026,782	7,724,552,666	36,343,758,025	△ 7,347,666,202	1,723,083,732,653
△ 214,619,708	158,160,755	6,441,640,889	△ 10,700,169,863	15,504,281,385
△ 214,619,708	△ 312,433,696	6,210,171,388		25,502,387,296
	366,775,025	231,469,501		598,244,526
	103,819,426			103,819,426
			△ 10,700,169,863	△ 10,700,169,863
△ 14,827,646,490	7,882,713,421	42,785,398,914	△ 18,047,836,065	1,738,588,014,038

無形固定資産附属明細書

(単位：円)

当期末減価償却累計額	当期償却額	差引当期末残高
837,824,795,756	42,648,239,538	2,230,698,997,266
837,752,024,086	42,646,162,435	2,150,475,914,296
827,758,960,738	42,072,880,580	1,400,070,726,721
9,993,063,348	573,281,855	22,444,649,353
0	0	0
0	0	0
0	0	0
0	0	727,960,538,222
68,881,396	1,567,511	18,336,297,231
65,519,716	1,451,591	13,456,736
3,361,680	115,920	3,883,320
0	0	0
0	0	0
0	0	0
0	0	18,318,957,175
3,890,274	509,592	2,988,909
0	0	0
0	0	0
0	0	0
0	0	61,883,796,830
0	0	12,266,480
0	0	7,466,480
0	0	7,466,480
0	0	0
0	0	4,800,000
0	0	0
0	0	4,800,000
0	0	0
0	0	0
0	0	0
837,824,795,756	42,648,239,538	2,230,711,263,746

1 1 都営住宅等保証金会計財務諸表

(1) 財務諸表の概要

1 貸借対照表

(単位:円)

	平成23年度 (平成24年3月31日現在)	平成22年度 (平成23年3月31日現在)	増減額	増減率 (%)
資産の部				
流動資産	12,345,862,130	12,322,173,748	23,688,382	0.2
固定資産	3,896,400,000	4,000,000,000	△ 103,600,000	△ 2.6
行政財産	0	0	0	-
普通財産	0	0	0	-
重要物品	0	0	0	-
インフラ資産	0	0	0	-
建設仮勘定	0	0	0	-
投資その他の資産	3,896,400,000	4,000,000,000	△ 103,600,000	△ 2.6
資産の部合計	16,242,262,130	16,322,173,748	△ 79,911,618	△ 0.5
負債の部				
流動負債	0	0	0	-
固定負債	16,231,733,992	16,313,593,618	△ 81,859,626	△ 0.5
負債の部合計	16,231,733,992	16,313,593,618	△ 81,859,626	△ 0.5
正味財産の部合計	10,528,138	8,580,130	1,948,008	22.7

2 行政コスト計算書

(単位:円)

	平成23年度 (自平成23年4月1日 至平成24年3月31日)	平成22年度 (自平成22年4月1日 至平成23年3月31日)	増減額	増減率 (%)
行政収入	74,706,349	89,903,260	△ 15,196,911	△ 16.9
行政費用	74,000,000	91,000,000	△ 17,000,000	△ 18.7
行政収支差額	706,349	△ 1,096,740	1,803,089	-
金融収入	0	0	0	-
金融費用	0	0	0	-
金融収支差額	0	0	0	-
特別収入	1,241,659	1,807,907	△ 566,248	△ 31.3
特別費用	0	0	0	-
特別収支差額	1,241,659	1,807,907	△ 566,248	-
当期収支差額	1,948,008	711,167	1,236,841	-
一般会計繰入金	0	0	0	-
一般会計繰出金	0	0	0	-
再計	1,948,008	711,167	1,236,841	-

3 キャッシュ・フロー計算書

(単位:円)

	平成23年度 (自平成23年4月1日 至平成24年3月31日)	平成22年度 (自平成22年4月1日 至平成23年3月31日)	増減額	増減率 (%)
行政サービス活動収入	74,706,349	89,903,260	△ 15,196,911	△ 16.9
行政サービス活動支出	74,000,000	91,000,000	△ 17,000,000	△ 18.7
行政サービス活動収支差額	706,349	△ 1,096,740	1,803,089	-
社会資本整備等投資活動収入	2,744,674,950	2,539,195,171	205,479,779	8.1
社会資本整備等投資活動支出	502,478,417	535,094,473	△ 32,616,056	△ 6.1
社会資本整備等投資活動収支差額	2,242,196,533	2,004,100,698	238,095,835	-
財務活動収入	0	0	0	-
財務活動支出	0	0	0	-
財務活動収支差額	0	0	0	-
収支差額合計	2,242,902,882	2,003,003,958	239,898,924	-
一般会計繰入金	0	0	0	-
一般会計繰出金	0	0	0	-
前年度からの繰越金	9,302,720,548	7,299,716,590	2,003,003,958	-
形式収支	11,545,623,430	9,302,720,548	2,242,902,882	-

(2) 貸借対照表

(平成24年3月31日現在)

科 目	金額(円)	科 目	金額(円)
資産の部		負債の部	
I 流動資産	12,345,862,130	I 流動負債	0
現金預金	11,545,623,430	還付未済金	0
収入未済	238,700	都債	0
不納欠損引当金	0	短期借入金	0
基金積立金	0	他会計借入金	0
財政調整基金	0	基金運用金	0
減債基金	0	その他短期借入金	0
短期貸付金	800,000,000	未払金	0
貸倒引当金	0	支払繰延	0
その他流動資産	0	未払保証債務	0
II 固定資産	3,896,400,000	その他未払金	0
1 行政財産	0	その他流動負債	0
1 有形固定資産	0	II 固定負債	16,231,733,992
建物	0	都債	0
工作物	0	長期借入金	0
立木	0	他会計借入金	0
船舶等	0	基金運用金	0
浮標等	0	その他長期借入金	0
土地	0	退職給与引当金	0
2 無形固定資産	0	その他引当金	0
地上権	0	その他固定負債	16,231,733,992
その他無形固定資産	0	預り保証金	16,231,733,992
2 普通財産	0	その他固定負債	0
1 有形固定資産	0		
建物	0		
工作物	0		
立木	0		
船舶等	0		
浮標等	0		
土地	0		
2 無形固定資産	0		
地上権	0		
その他無形固定資産	0		
3 重要物品	0		
4 インフラ資産	0		
1 有形固定資産	0		
土地	0		
土地以外	0		
2 無形固定資産	0		
地上権	0		
その他無形固定資産	0		
5 建設仮勘定	0		
6 投資その他の資産	3,896,400,000		
有価証券及出資金	0		
公営企業会計出資金	0		
長期貸付金	3,896,400,000		
貸倒引当金	0		
その他債権	0		
基金積立金	0		
減債基金	0		
特定目的基金	0		
定額運用基金	0		
その他投資等	0		
		負債の部合計	16,231,733,992
		正味財産の部	
		正味財産	10,528,138
		(うち当期正味財産増減額)	1,948,008
		正味財産の部合計	10,528,138
資産の部合計	16,242,262,130	負債及び正味財産の部合計	16,242,262,130

(3) 行政コスト計算書

自 平成23年4月 1日
至 平成24年3月31日

科 目	金額 (円)
通常収支の部	
I 行政収支の部	706,349
1 行政収入	74,706,349
地方税	0
地方譲与税	0
地方特例交付金	0
地方交付税	0
国有提供施設等所在市町村助成交付金	0
税諸収入	0
国庫支出金	0
交通安全対策特別交付金	0
事業収入(特別会計)	0
分担金及負担金	0
使用料及手数料	0
財産収入	0
諸収入(受託事業収入)	0
諸収入	4,591,149
寄附金	0
繰入金	70,115,200
その他行政収入	0
2 行政費用	74,000,000
税連動経費	0
給与関係費	0
物件費	0
維持補修費	0
扶助費	0
補助費等	0
投資的経費補助	0
投資的経費単独	0
投資的経費国直轄	0
出資金(出捐金等)	0
繰出金	74,000,000
減価償却費	0
債務保証費	0
不納欠損引当金繰入額	0
貸倒引当金繰入額	0
退職給与引当金繰入額	0
その他引当金繰入額	0
その他行政費用	0
II 金融収支の部	0
1 金融収入	0
受取利息及配当金	0
2 金融費用	0
公債費(利子)	0
都債発行費	0
都債発行差金	0
他会計借入金利子等	0
通常収支差額	706,349
特別収支の部	1,241,659
1 特別収入	1,241,659
固定資産売却益	0
その他特別収入	1,241,659
2 特別費用	0
固定資産売却損	0
固定資産除却損	0
災害復旧費	0
不納欠損額	0
貸倒損失	0
その他特別費用	0
当期収支差額	1,948,008
一般会計繰入金	0
一般会計繰出金	0
再計(一般会計繰入金繰出金調整後)	1,948,008

(4) キャッシュ・フロー計算書

自 平成23年4月 1日
至 平成24年3月31日

科 目	金額 (円)	科 目	金額 (円)
I 行政サービス活動		II 社会資本整備等投資活動	
税収等	0	国庫支出金等	0
地方税	0	国庫支出金	0
地方譲与税	0	分担金及負担金	0
地方特例交付金	0	繰入金等	0
地方交付税	0	財産収入	0
国有提供施設等所在市町村助成交付金	0	財産売払収入	0
税諸収入	0	基金繰入金	0
国庫支出金等	0	財政調整基金	0
国庫支出金	0	減債基金	0
交通安全対策特別交付金	0	特定目的基金	0
業務収入その他	74,706,349	定額運用基金	0
事業収入 (特別会計)	0	貸付金元金回収収入等	2,322,800,000
分担金及負担金	0	保証金収入	421,874,950
使用料及手数料	0	社会資本整備支出	0
財産収入	0	物件費	0
諸収入 (受託事業収入)	0	補助費等	0
諸収入	4,591,149	投資的経費補助	0
寄附金	0	投資的経費単独	0
繰入金	70,115,200	基金積立金	0
金融収入	0	財政調整基金	0
受取利息及配当金	0	減債基金	0
税連動経費	0	特定目的基金	0
税連動経費	0	定額運用基金	0
行政支出	74,000,000	貸付金・出資金等	0
給与関係費	0	出資金	0
物件費	0	繰出金 (他会計)	0
維持補修費	0	貸付金	0
扶助費	0	保証金支出	502,478,417
補助費等	0	社会資本整備等投資活動収支差額	2,242,196,533
投資的経費補助	0	行政活動キャッシュ・フロー収支差額	2,242,902,882
投資的経費単独	0	III 財務活動	
投資的経費国直轄	0	財務活動収入	0
出資金 (出捐金等)	0	都債	0
繰出金	74,000,000	他会計借入金等	0
金融支出	0	基金運用金借入	0
公債費 (利子・手数料)	0	繰入金	0
他会計借入金利子等	0	財務活動支出	0
特別支出	0	公債費 (元金)	0
災害復旧事業支出	0	他会計借入金等償還	0
行政サービス活動収支差額	706,349	基金運用金償還	0
		財務活動収支差額	0
		収支差額合計	2,242,902,882
		一般会計繰入金	0
		行政サービス活動	0
		社会資本整備等投資活動	0
		財務活動	0
		一般会計繰出金	0
		行政サービス活動	0
		社会資本整備等投資活動	0
		財務活動	0
		前年度からの繰越金	9,302,720,548
		形式収支	11,545,623,430

(5) 正味

	開始 残高 相当	国庫 支出 金	負担 金及 繰入 金等	受贈 財産 評価 額
前期末残高	7,345,242	0	0	0
当期変動額		0	0	0
固定資産等の増減		0	0	0
都債等の増減				
その他会計間取引				
当期収支差額(調整後)				
当期末残高	7,345,242	0	0	0

(6) 有形固定資産及び

区 分	前期末残高	当期増減額	当期末残高
有形固定資産	0	0	0
行政財産	0	0	0
建物	0	0	0
工作物	0	0	0
立木	0	0	0
船舶等	0	0	0
浮標等	0	0	0
土地	0	0	0
普通財産	0	0	0
建物	0	0	0
工作物	0	0	0
立木	0	0	0
船舶等	0	0	0
浮標等	0	0	0
土地	0	0	0
重要物品	0	0	0
インフラ資産	0	0	0
土地	0	0	0
土地以外	0	0	0
建設仮勘定	0	0	0
無形固定資産	0	0	0
行政財産	0	0	0
地上権	0	0	0
その他無形固定資産	0	0	0
普通財産	0	0	0
地上権	0	0	0
その他無形固定資産	0	0	0
インフラ資産	0	0	0
地上権	0	0	0
その他無形固定資産	0	0	0
計	0	0	0

1 2 都市開発資金会計財務諸表

(1) 財務諸表の概要

1 貸借対照表

(単位:円)

	平成23年度 (平成24年3月31日現在)	平成22年度 (平成23年3月31日現在)	増減額	増減率 (%)
資産の部				
流動資産	0	0	0	-
固定資産	53,161,909,442	53,758,090,594	△ 596,181,152	△ 1.1
行政財産	48,391,565,531	48,987,746,683	△ 596,181,152	△ 1.2
普通財産	4,770,343,911	4,770,343,911	0	-
重要物品	0	0	0	-
インフラ資産	0	0	0	-
建設仮勘定	0	0	0	-
投資その他の資産	0	0	0	-
資産の部合計	53,161,909,442	53,758,090,594	△ 596,181,152	△ 1.1
負債の部				
流動負債	0	0	0	-
固定負債	0	0	0	-
負債の部合計	0	0	0	-
正味財産の部合計	53,161,909,442	53,758,090,594	△ 596,181,152	△ 1.1

2 行政コスト計算書

(単位:円)

	平成23年度 (自平成23年4月1日 至平成24年3月31日)	平成22年度 (自平成22年4月1日 至平成23年3月31日)	増減額	増減率 (%)
行政収入	17,891,115	14,288,833	3,602,282	25.2
行政費用	500,520	553,148	△ 52,628	△ 9.5
行政収支差額	17,390,595	13,735,685	3,654,910	-
金融収入	49,227	96,263	△ 47,036	△ 48.9
金融費用	0	0	0	-
金融収支差額	49,227	96,263	△ 47,036	-
特別収入	88,596,864	187,336,563	△ 98,739,699	△ 52.7
特別費用	0	0	0	-
特別収支差額	88,596,864	187,336,563	△ 98,739,699	-
当期収支差額	106,036,686	201,168,511	△ 95,131,825	-
一般会計繰入金	0	0	0	-
一般会計繰出金	△ 702,217,838	△ 1,249,379,860	547,162,022	-
再計	△ 596,181,152	△ 1,048,211,349	452,030,197	-

3 キャッシュ・フロー計算書

(単位:円)

	平成23年度 (自平成23年4月1日 至平成24年3月31日)	平成22年度 (自平成22年4月1日 至平成23年3月31日)	増減額	増減率 (%)
行政サービス活動収入	17,940,342	14,385,096	3,555,246	24.7
行政サービス活動支出	500,520	553,148	△ 52,628	△ 9.5
行政サービス活動収支差額	17,439,822	13,831,948	3,607,874	-
社会資本整備等投資活動収入	684,778,016	1,235,547,912	△ 550,769,896	△ 44.6
社会資本整備等投資活動支出	0	0	0	-
社会資本整備等投資活動収支差額	684,778,016	1,235,547,912	△ 550,769,896	-
財務活動収入	0	0	0	-
財務活動支出	0	0	0	-
財務活動収支差額	0	0	0	-
収支差額合計	702,217,838	1,249,379,860	△ 547,162,022	-
一般会計繰入金	0	0	0	-
一般会計繰出金	△ 702,217,838	△ 1,249,379,860	547,162,022	-
前年度からの繰越金	0	0	0	-
形式収支	0	0	0	-

(2) 貸借対照表

(平成24年3月31日現在)

科 目	金額(円)	科 目	金額(円)
資産の部		負債の部	
I 流動資産	0	I 流動負債	0
現金預金	0	還付未済金	0
収入未済	0	都債	0
不納欠損引当金	0	短期借入金	0
基金積立金	0	他会計借入金	0
財政調整基金	0	基金運用金	0
減債基金	0	その他短期借入金	0
短期貸付金	0	未払金	0
貸倒引当金	0	支払繰延	0
その他流動資産	0	未払保証債務	0
II 固定資産	53,161,909,442	その他未払金	0
1 行政財産	48,391,565,531	その他流動負債	0
1 有形固定資産	48,391,565,531	II 固定負債	0
建物	0	都債	0
工作物	0	長期借入金	0
立木	0	他会計借入金	0
船舶等	0	基金運用金	0
浮標等	0	その他長期借入金	0
土地	48,391,565,531	退職給与引当金	0
2 無形固定資産	0	その他引当金	0
地上権	0	その他固定負債	0
その他無形固定資産	0	預り保証金	0
2 普通財産	4,770,343,911	その他固定負債	0
1 有形固定資産	4,770,343,911		
建物	0		
工作物	0		
立木	0		
船舶等	0		
浮標等	0		
土地	4,770,343,911		
2 無形固定資産	0		
地上権	0		
その他無形固定資産	0		
3 重要物品	0		
4 インフラ資産	0		
1 有形固定資産	0		
土地	0		
土地以外	0		
2 無形固定資産	0		
地上権	0		
その他無形固定資産	0		
5 建設仮勘定	0		
6 投資その他の資産	0		
有価証券及出資金	0		
公営企業会計出資金	0		
長期貸付金	0		
貸倒引当金	0		
その他債権	0		
基金積立金	0		
減債基金	0		
特定目的基金	0		
定額運用基金	0		
その他投資等	0		
		負債の部合計	0
		正味財産の部	
		正味財産	53,161,909,442
		(うち当期正味財産増減額)	△ 596,181,152
		正味財産の部合計	53,161,909,442
資産の部合計	53,161,909,442	負債及び正味財産の部合計	53,161,909,442

(3) 行政コスト計算書

自 平成23年4月 1日
至 平成24年3月31日

科 目	金額 (円)
通常収支の部	
I 行政収支の部	17,390,595
1 行政収入	17,891,115
地方税	0
地方譲与税	0
地方特例交付金	0
地方交付税	0
国有提供施設等所在市町村助成交付金	0
税諸収入	0
国庫支出金	0
交通安全対策特別交付金	0
事業収入(特別会計)	0
分担金及負担金	0
使用料及手数料	0
財産収入	17,891,115
諸収入(受託事業収入)	0
諸収入	0
寄附金	0
繰入金	0
その他行政収入	0
2 行政費用	500,520
税連動経費	0
給与関係費	0
物件費	0
維持補修費	0
扶助費	0
補助費等	0
投資的経費補助	0
投資的経費単独	500,520
投資的経費国直轄	0
出資金(出捐金等)	0
繰出金	0
減価償却費	0
債務保証費	0
不納欠損引当金繰入額	0
貸倒引当金繰入額	0
退職給与引当金繰入額	0
その他引当金繰入額	0
その他行政費用	0
II 金融収支の部	49,227
1 金融収入	49,227
受取利息及配当金	49,227
2 金融費用	0
公債費(利子)	0
都債発行費	0
都債発行差金	0
他会計借入金利子等	0
通常収支差額	17,439,822
特別収支の部	88,596,864
1 特別収入	88,596,864
固定資産売却益	88,596,864
その他特別収入	0
2 特別費用	0
固定資産売却損	0
固定資産除却損	0
災害復旧費	0
不納欠損額	0
貸倒損失	0
その他特別費用	0
当期収支差額	106,036,686
一般会計繰入金	0
一般会計繰出金	△ 702,217,838
再計(一般会計繰入金繰出金調整後)	△ 596,181,152

(4) キャッシュ・フロー計算書

自 平成23年4月 1日
至 平成24年3月31日

科 目	金額 (円)	科 目	金額 (円)
I 行政サービス活動		II 社会資本整備等投資活動	
税収等	0	国庫支出金等	0
地方税	0	国庫支出金	0
地方譲与税	0	分担金及負担金	0
地方特例交付金	0	繰入金等	0
地方交付税	0	財産収入	684,778,016
国有提供施設等所在市町村助成交付金	0	財産売払収入	684,778,016
税諸収入	0	基金繰入金	0
国庫支出金等	0	財政調整基金	0
国庫支出金	0	減債基金	0
交通安全対策特別交付金	0	特定目的基金	0
業務収入その他	17,891,115	定額運用基金	0
事業収入 (特別会計)	0	貸付金元金回収収入等	0
分担金及負担金	0	保証金収入	0
使用料及手数料	0	社会資本整備支出	0
財産収入	17,891,115	物件費	0
諸収入 (受託事業収入)	0	補助費等	0
諸収入	0	投資的経費補助	0
寄附金	0	投資的経費単独	0
繰入金	0	基金積立金	0
金融収入	49,227	財政調整基金	0
受取利息及配当金	49,227	減債基金	0
税連動経費	0	特定目的基金	0
税連動経費	0	定額運用基金	0
行政支出	500,520	貸付金・出資金等	0
給与関係費	0	出資金	0
物件費	0	繰出金 (他会計)	0
維持補修費	0	貸付金	0
扶助費	0	保証金支出	0
補助費等	0	社会資本整備等投資活動収支差額	684,778,016
投資的経費補助	0	行政活動キャッシュ・フロー収支差額	702,217,838
投資的経費単独	500,520	III 財務活動	
投資的経費国直轄	0	財務活動収入	0
出資金 (出捐金等)	0	都債	0
繰出金	0	他会計借入金等	0
金融支出	0	基金運用金借入	0
公債費 (利子・手数料)	0	繰入金	0
他会計借入金利子等	0	財務活動支出	0
特別支出	0	公債費 (元金)	0
災害復旧事業支出	0	他会計借入金等償還	0
行政サービス活動収支差額	17,439,822	基金運用金償還	0
		財務活動収支差額	0
		収支差額合計	702,217,838
		一般会計繰入金	0
		行政サービス活動	0
		社会資本整備等投資活動	0
		財務活動	0
		一般会計繰出金	△ 702,217,838
		行政サービス活動	△ 702,217,838
		社会資本整備等投資活動	0
		財務活動	0
		前年度からの繰越金	0
		形式収支	0

(5) 正味

	開始 残高 相当	国庫 支出 金	負担 金及 繰入 金等	受贈 財産 評価 額
前期末残高	53,899,603,736	0	0	0
当期変動額		0	0	0
固定資産等の増減		0	0	0
都債等の増減				
その他会計間取引				
当期収支差額(調整後)				
当期末残高	53,899,603,736	0	0	0

(6) 有形固定資産及び

区 分	前期末残高	当期増減額	当期末残高
有形固定資産	53,758,090,594	△ 596,181,152	53,161,909,442
行政財産	48,987,746,683	△ 596,181,152	48,391,565,531
建物	0	0	0
工作物	0	0	0
立木	0	0	0
船舶等	0	0	0
浮標等	0	0	0
土地	48,987,746,683	△ 596,181,152	48,391,565,531
普通財産	4,770,343,911	0	4,770,343,911
建物	0	0	0
工作物	0	0	0
立木	0	0	0
船舶等	0	0	0
浮標等	0	0	0
土地	4,770,343,911	0	4,770,343,911
重要物品	0	0	0
インフラ資産	0	0	0
土地	0	0	0
土地以外	0	0	0
建設仮勘定	0	0	0
無形固定資産	0	0	0
行政財産	0	0	0
地上権	0	0	0
その他無形固定資産	0	0	0
普通財産	0	0	0
地上権	0	0	0
その他無形固定資産	0	0	0
インフラ資産	0	0	0
地上権	0	0	0
その他無形固定資産	0	0	0
計	53,758,090,594	△ 596,181,152	53,161,909,442

1 3 用地会計財務諸表

(1) 財務諸表の概要

1 貸借対照表

(単位:円)

	平成23年度 (平成24年3月31日現在)	平成22年度 (平成23年3月31日現在)	増減額	増減率 (%)
資産の部				
流動資産	7,564,484,671	7,564,484,671	0	-
固定資産	15,525,965,333	15,525,965,333	0	-
行政財産	0	0	0	-
普通財産	15,525,965,333	15,525,965,333	0	-
重要物品	0	0	0	-
インフラ資産	0	0	0	-
建設仮勘定	0	0	0	-
投資その他の資産	0	0	0	-
資産の部合計	23,090,450,004	23,090,450,004	0	-
負債の部				
流動負債	0	0	0	-
固定負債	0	0	0	-
負債の部合計	0	0	0	-
正味財産の部合計	23,090,450,004	23,090,450,004	0	-

2 行政コスト計算書

(単位:円)

	平成23年度 〔自平成23年4月1日 至平成24年3月31日〕	平成22年度 〔自平成22年4月1日 至平成23年3月31日〕	増減額	増減率 (%)
行政収入	3,712,976	4,355,925	△ 642,949	△ 14.8
行政費用	60,465,809	38,951,319	21,514,490	55.2
行政収支差額	△ 56,752,833	△ 34,595,394	△ 22,157,439	-
金融収入	195,185	430,911	△ 235,726	△ 54.7
金融費用	0	0	0	-
金融収支差額	195,185	430,911	△ 235,726	-
特別収入	0	0	0	-
特別費用	0	0	0	-
特別収支差額	0	0	0	-
当期収支差額	△ 56,557,648	△ 34,164,483	△ 22,393,165	-
一般会計繰入金	56,557,648	34,164,483	22,393,165	65.5
一般会計繰出金	0	0	0	-
再計	0	0	0	-

3 キャッシュ・フロー計算書

(単位:円)

	平成23年度 〔自平成23年4月1日 至平成24年3月31日〕	平成22年度 〔自平成22年4月1日 至平成23年3月31日〕	増減額	増減率 (%)
行政サービス活動収入	3,908,161	4,786,836	△ 878,675	△ 18.4
行政サービス活動支出	2,154,888,337	2,322,741,708	△ 167,853,371	△ 7.2
行政サービス活動収支差額	△ 2,150,980,176	△ 2,317,954,872	166,974,696	-
社会資本整備等投資活動収入	9,541,805,853	20,921,222,243	△ 11,379,416,390	△ 54.4
社会資本整備等投資活動支出	10,602,468,489	16,409,963,791	△ 5,807,495,302	△ 35.4
社会資本整備等投資活動収支差額	△ 1,060,662,636	4,511,258,452	△ 5,571,921,088	-
財務活動収入	4,833,516,600	3,830,700,200	1,002,816,400	26.2
財務活動支出	3,463,078,383	9,983,469,758	△ 6,520,391,375	△ 65.3
財務活動収支差額	1,370,438,217	△ 6,152,769,558	7,523,207,775	-
収支差額合計	△ 1,841,204,595	△ 3,959,465,978	2,118,261,383	-
一般会計繰入金	2,199,186,147	7,973,560,745	△ 5,774,374,598	△ 72.4
一般会計繰出金	△ 357,981,552	△ 4,014,094,767	3,656,113,215	-
前年度からの繰越金	7,564,484,671	7,564,484,671	0	-
形式収支	7,564,484,671	7,564,484,671	0	-

(2) 貸借対照表

(平成24年3月31日現在)

科 目	金額(円)	科 目	金額(円)
資産の部		負債の部	
I 流動資産	7,564,484,671	I 流動負債	0
現金預金	7,564,484,671	還付未済金	0
収入未済	0	都債	0
不納欠損引当金	0	短期借入金	0
基金積立金	0	他会計借入金	0
財政調整基金	0	基金運用金	0
減債基金	0	その他短期借入金	0
短期貸付金	0	未払金	0
貸倒引当金	0	支払繰延	0
その他流動資産	0	未払保証債務	0
II 固定資産	15,525,965,333	その他未払金	0
1 行政財産	0	その他流動負債	0
1 有形固定資産	0	II 固定負債	0
建物	0	都債	0
工作物	0	長期借入金	0
立木	0	他会計借入金	0
船舶等	0	基金運用金	0
浮標等	0	その他長期借入金	0
土地	0	退職給与引当金	0
2 無形固定資産	0	その他引当金	0
地上権	0	その他固定負債	0
その他無形固定資産	0	預り保証金	0
2 普通財産	15,525,965,333	その他固定負債	0
1 有形固定資産	15,525,965,333		
建物	0		
工作物	0		
立木	0		
船舶等	0		
浮標等	0		
土地	15,525,965,333		
2 無形固定資産	0		
地上権	0		
その他無形固定資産	0		
3 重要物品	0		
4 インフラ資産	0		
1 有形固定資産	0		
土地	0		
土地以外	0		
2 無形固定資産	0		
地上権	0		
その他無形固定資産	0		
5 建設仮勘定	0		
6 投資その他の資産	0		
有価証券及出資金	0		
公営企業会計出資金	0		
長期貸付金	0		
貸倒引当金	0		
その他債権	0		
基金積立金	0		
減債基金	0		
特定目的基金	0		
定額運用基金	0		
その他投資等	0		
		負債の部合計	0
		正味財産の部	
		正味財産	23,090,450,004
		(うち当期正味財産増減額)	0
		正味財産の部合計	23,090,450,004
資産の部合計	23,090,450,004	負債及び正味財産の部合計	23,090,450,004

(3) 行政コスト計算書

自 平成23年4月 1日
至 平成24年3月31日

科 目	金額 (円)
通常収支の部	
I 行政収支の部	△ 56,752,833
1 行政収入	3,712,976
地方税	0
地方譲与税	0
地方特例交付金	0
地方交付税	0
国有提供施設等所在市町村助成交付金	0
税諸収入	0
国庫支出金	0
交通安全対策特別交付金	0
事業収入(特別会計)	0
分担金及負担金	0
使用料及手数料	0
財産収入	3,712,976
諸収入(受託事業収入)	0
諸収入	0
寄附金	0
繰入金	0
その他行政収入	0
2 行政費用	60,465,809
税連動経費	0
給与関係費	13,211,199
物件費	47,254,610
維持補修費	0
扶助費	0
補助費等	0
投資的経費補助	0
投資的経費単独	0
投資的経費国直轄	0
出資金(出捐金等)	0
繰出金	0
減価償却費	0
債務保証費	0
不納欠損引当金繰入額	0
貸倒引当金繰入額	0
退職給与引当金繰入額	0
その他引当金繰入額	0
その他行政費用	0
II 金融収支の部	195,185
1 金融収入	195,185
受取利息及配当金	195,185
2 金融費用	0
公債費(利子)	0
都債発行費	0
都債発行差金	0
他会計借入金利子等	0
通常収支差額	△ 56,557,648
特別収支の部	0
1 特別収入	0
固定資産売却益	0
その他特別収入	0
2 特別費用	0
固定資産売却損	0
固定資産除却損	0
災害復旧費	0
不納欠損額	0
貸倒損失	0
その他特別費用	0
当期収支差額	△ 56,557,648
一般会計繰入金	56,557,648
一般会計繰出金	0
再計(一般会計繰入金繰出金調整後)	0

(4) キャッシュ・フロー計算書

自 平成23年4月 1日
至 平成24年3月31日

科 目	金額 (円)	科 目	金額 (円)
I 行政サービス活動		II 社会資本整備等投資活動	
税収等	0	国庫支出金等	0
地方税	0	国庫支出金	0
地方譲与税	0	分担金及負担金	0
地方特例交付金	0	繰入金等	0
地方交付税	0	財産収入	9,541,805,853
国有提供施設等所在市町村助成交付金	0	財産売払収入	9,541,805,853
税諸収入	0	基金繰入金	0
国庫支出金等	0	財政調整基金	0
国庫支出金	0	減債基金	0
交通安全対策特別交付金	0	特定目的基金	0
業務収入その他	3,712,976	定額運用基金	0
事業収入 (特別会計)	0	貸付金元金回収収入等	0
分担金及負担金	0	保証金収入	0
使用料及手数料	0	社会資本整備支出	4,161,748,539
財産収入	3,712,976	物件費	0
諸収入 (受託事業収入)	0	補助費等	0
諸収入	0	投資的経費補助	0
寄附金	0	投資的経費単独	4,161,748,539
繰入金	0	基金積立金	6,440,719,950
金融収入	195,185	財政調整基金	0
受取利息及配当金	195,185	減債基金	6,440,719,950
税連動経費	0	特定目的基金	0
税連動経費	0	定額運用基金	0
行政支出	773,009,106	貸付金・出資金等	0
給与関係費	13,211,199	出資金	0
物件費	47,254,610	繰出金 (他会計)	0
維持補修費	0	貸付金	0
扶助費	0	保証金支出	0
補助費等	0	社会資本整備等投資活動収支差額	△ 1,060,662,636
投資的経費補助	0	行政活動キャッシュ・フロー収支差額	△ 3,211,642,812
投資的経費単独	710,840,302	III 財務活動	
投資的経費国直轄	0	財務活動収入	4,833,516,600
出資金 (出捐金等)	0	都債	4,833,516,600
繰出金	1,702,995	他会計借入金等	0
金融支出	1,381,879,231	基金運用金借入	0
公債費 (利子・手数料)	1,381,879,231	繰入金	0
他会計借入金利子等	0	財務活動支出	3,463,078,383
特別支出	0	公債費 (元金)	3,463,078,383
災害復旧事業支出	0	他会計借入金等償還	0
行政サービス活動収支差額	△ 2,150,980,176	基金運用金償還	0
		財務活動収支差額	1,370,438,217
		収支差額合計	△ 1,841,204,595
		一般会計繰入金	2,199,186,147
		行政サービス活動	56,557,648
		社会資本整備等投資活動	2,142,628,499
		財務活動	0
		一般会計繰出金	△ 357,981,552
		行政サービス活動	0
		社会資本整備等投資活動	△ 357,981,552
		財務活動	0
		前年度からの繰越金	7,564,484,671
		形式収支	7,564,484,671

(5) 正味

	開始 残高 相当	国庫 支出 金	負担 金及 繰入 金等	受贈 財産 評価 額
前期末残高	60,814,811,353	0	933,148,868	0
当期変動額		0	315,788,448	0
固定資産等の増減		0	315,788,448	0
都債等の増減				
その他会計間取引				
当期収支差額(調整後)				
当期末残高	60,814,811,353	0	1,248,937,316	0

(6) 有形固定資産及び

区 分	前期末残高	当期増減額	当期末残高
有形固定資産	15,525,965,333	0	15,525,965,333
行政財産	0	0	0
建物	0	0	0
工作物	0	0	0
立木	0	0	0
船舶等	0	0	0
浮標等	0	0	0
土地	0	0	0
普通財産	15,525,965,333	0	15,525,965,333
建物	0	0	0
工作物	0	0	0
立木	0	0	0
船舶等	0	0	0
浮標等	0	0	0
土地	15,525,965,333	0	15,525,965,333
重要物品	0	0	0
インフラ資産	0	0	0
土地	0	0	0
土地以外	0	0	0
建設仮勘定	0	0	0
無形固定資産	0	0	0
行政財産	0	0	0
地上権	0	0	0
その他無形固定資産	0	0	0
普通財産	0	0	0
地上権	0	0	0
その他無形固定資産	0	0	0
インフラ資産	0	0	0
地上権	0	0	0
その他無形固定資産	0	0	0
計	15,525,965,333	0	15,525,965,333

14 公債費会計財務諸表

(1) 財務諸表の概要

1 貸借対照表

(単位:円)

	平成23年度 (平成24年3月31日現在)	平成22年度 (平成23年3月31日現在)	増減額	増減率 (%)
資産の部				
流動資産	0	0	0	-
固定資産	0	0	0	-
行政財産	0	0	0	-
普通財産	0	0	0	-
重要物品	0	0	0	-
インフラ資産	0	0	0	-
建設仮勘定	0	0	0	-
投資その他の資産	0	0	0	-
資産の部合計	0	0	0	-
負債の部				
流動負債	0	0	0	-
固定負債	0	0	0	-
負債の部合計	0	0	0	-
正味財産の部合計	0	0	0	-

2 行政コスト計算書

(単位:円)

	平成23年度 〔自平成23年4月1日 至平成24年3月31日〕	平成22年度 〔自平成22年4月1日 至平成23年3月31日〕	増減額	増減率 (%)
行政収入	0	0	0	-
行政費用	0	0	0	-
行政収支差額	0	0	0	-
金融収入	0	0	0	-
金融費用	0	0	0	-
金融収支差額	0	0	0	-
特別収入	0	0	0	-
特別費用	0	0	0	-
特別収支差額	0	0	0	-
当期収支差額	0	0	0	-
一般会計繰入金	0	0	0	-
一般会計繰出金	0	0	0	-
再計	0	0	0	-

3 キャッシュ・フロー計算書

(単位:円)

	平成23年度 〔自平成23年4月1日 至平成24年3月31日〕	平成22年度 〔自平成22年4月1日 至平成23年3月31日〕	増減額	増減率 (%)
行政サービス活動収入	96,114,515,067	105,202,350,560	△ 9,087,835,493	△ 8.6
行政サービス活動支出	192,834,381,207	203,847,863,162	△ 11,013,481,955	△ 5.4
行政サービス活動収支差額	△ 96,719,866,140	△ 98,645,512,602	1,925,646,462	-
社会資本整備等投資活動収入	309,132,649,833	375,395,055,274	△ 66,262,405,441	△ 17.7
社会資本整備等投資活動支出	352,387,794,573	353,761,458,000	△ 1,373,663,427	△ 0.4
社会資本整備等投資活動収支差額	△ 43,255,144,740	21,633,597,274	△ 64,888,742,014	-
財務活動収入	613,837,929,284	891,143,571,694	△ 277,305,642,410	△ 31.1
財務活動支出	939,643,591,937	1,291,023,840,495	△ 351,380,248,558	△ 27.2
財務活動収支差額	△ 325,805,662,653	△ 399,880,268,801	74,074,606,148	-
収支差額合計	△ 465,780,673,533	△ 476,892,184,129	11,111,510,596	-
一般会計繰入金	465,780,673,533	476,892,184,129	△ 11,111,510,596	△ 2.3
一般会計繰出金	0	0	0	-
前年度からの繰越金	0	0	0	-
形式収支	0	0	0	-

(3) 行政コスト計算書

自 平成23年4月 1日
至 平成24年3月31日

科 目	金額 (円)
通常収支の部	
I 行政収支の部	0
1 行政収入	0
地方税	0
地方譲与税	0
地方特例交付金	0
地方交付税	0
国有提供施設等所在市町村助成交付金	0
税諸収入	0
国庫支出金	0
交通安全対策特別交付金	0
事業収入(特別会計)	0
分担金及負担金	0
使用料及手数料	0
財産収入	0
諸収入(受託事業収入)	0
諸収入	0
寄附金	0
繰入金	0
その他行政収入	0
2 行政費用	0
税連動経費	0
給与関係費	0
物件費	0
維持補修費	0
扶助費	0
補助費等	0
投資的経費補助	0
投資的経費単独	0
投資的経費国直轄	0
出資金(出捐金等)	0
繰出金	0
減価償却費	0
債務保証費	0
不納欠損引当金繰入額	0
貸倒引当金繰入額	0
退職給与引当金繰入額	0
その他引当金繰入額	0
その他行政費用	0
II 金融収支の部	0
1 金融収入	0
受取利息及配当金	0
2 金融費用	0
公債費(利子)	0
都債発行費	0
都債発行差金	0
他会計借入金利子等	0
通常収支差額	0
特別収支の部	0
1 特別収入	0
固定資産売却益	0
その他特別収入	0
2 特別費用	0
固定資産売却損	0
固定資産除却損	0
災害復旧費	0
不納欠損額	0
貸倒損失	0
その他特別費用	0
当期収支差額	0
一般会計繰入金	0
一般会計繰出金	0
再計(一般会計繰入金繰出金調整後)	0

(4) キャッシュ・フロー計算書

自 平成23年4月 1日
至 平成24年3月31日

科 目	金額 (円)	科 目	金額 (円)
I 行政サービス活動		II 社会資本整備等投資活動	
税収等	0	国庫支出金等	49,237,358,833
地方税	0	国庫支出金	0
地方譲与税	0	分担金及負担金	0
地方特例交付金	0	繰入金等	49,237,358,833
地方交付税	0	財産収入	0
国有提供施設等所在市町村助成交付金	0	財産売払収入	0
税諸収入	0	基金繰入金	259,895,291,000
国庫支出金等	0	財政調整基金	0
国庫支出金	0	減債基金	259,895,291,000
交通安全対策特別交付金	0	特定目的基金	0
業務収入その他	91,859,578,952	定額運用基金	0
事業収入 (特別会計)	0	貸付金元金回収収入等	0
分担金及負担金	0	保証金収入	0
使用料及手数料	0	社会資本整備支出	0
財産収入	0	物件費	0
諸収入 (受託事業収入)	0	補助費等	0
諸収入	0	投資的経費補助	0
寄附金	0	投資的経費単独	0
繰入金	91,859,578,952	基金積立金	352,387,794,573
金融収入	4,254,936,115	財政調整基金	0
受取利息及配当金	4,254,936,115	減債基金	352,387,794,573
税連動経費	0	特定目的基金	0
税連動経費	0	定額運用基金	0
行政支出	0	貸付金・出資金等	0
給与関係費	0	出資金	0
物件費	0	繰出金 (他会計)	0
維持補修費	0	貸付金	0
扶助費	0	保証金支出	0
補助費等	0	社会資本整備等投資活動収支差額	△ 43,255,144,740
投資的経費補助	0	行政活動キャッシュ・フロー収支差額	△ 139,975,010,880
投資的経費単独	0	III 財務活動	
投資的経費国直轄	0	財務活動収入	613,837,929,284
出資金 (出捐金等)	0	都債	282,492,057,700
繰出金	0	他会計借入金等	0
金融支出	192,834,381,207	基金運用金借入	0
公債費 (利子・手数料)	192,834,381,207	繰入金	331,345,871,584
他会計借入金利子等	0	財務活動支出	939,643,591,937
特別支出	0	公債費 (元金)	939,643,591,937
災害復旧事業支出	0	他会計借入金等償還	0
行政サービス活動収支差額	△ 96,719,866,140	基金運用金償還	0
		財務活動収支差額	△ 325,805,662,653
		収支差額合計	△ 465,780,673,533
		一般会計繰入金	465,780,673,533
		行政サービス活動	100,974,599,209
		社会資本整備等投資活動	298,895,702,671
		財務活動	65,910,371,653
		一般会計繰出金	0
		行政サービス活動	0
		社会資本整備等投資活動	0
		財務活動	0
		前年度からの繰越金	0
		形式収支	0

(5) 正味

	開始 残高 相当	国庫 支出 金	負担 金及 繰入 金等	受贈 財産 評価 額
前期末残高	0	0	0	0
当期変動額		0	0	0
固定資産等の増減		0	0	0
都債等の増減				
その他会計間取引				
当期収支差額(調整後)				
当期末残高	0	0	0	0

(6) 有形固定資産及び

区 分	前期末残高	当期増減額	当期末残高
有形固定資産	0	0	0
行政財産	0	0	0
建物	0	0	0
工作物	0	0	0
立木	0	0	0
船舶等	0	0	0
浮標等	0	0	0
土地	0	0	0
普通財産	0	0	0
建物	0	0	0
工作物	0	0	0
立木	0	0	0
船舶等	0	0	0
浮標等	0	0	0
土地	0	0	0
重要物品	0	0	0
インフラ資産	0	0	0
土地	0	0	0
土地以外	0	0	0
建設仮勘定	0	0	0
無形固定資産	0	0	0
行政財産	0	0	0
地上権	0	0	0
その他無形固定資産	0	0	0
普通財産	0	0	0
地上権	0	0	0
その他無形固定資産	0	0	0
インフラ資産	0	0	0
地上権	0	0	0
その他無形固定資産	0	0	0
計	0	0	0

15 多摩ニュータウン事業会計財務諸表

(1) 財務諸表の概要

1 貸借対照表

(単位:円)

	平成23年度 (平成24年3月31日現在)	平成22年度 (平成23年3月31日現在)	増減額	増減率 (%)
資産の部				
流動資産	78,360,629	37,277,119,838	△ 37,198,759,209	△ 99.8
固定資産	12,835,384,103	13,902,893,033	△ 1,067,508,930	△ 7.7
行政財産	5,853,762,271	6,531,201,859	△ 677,439,588	△ 10.4
普通財産	878,456,742	878,456,742	0	-
重要物品	541,885	541,885	0	-
インフラ資産	0	0	0	-
建設仮勘定	0	0	0	-
投資その他の資産	6,102,623,205	6,492,692,547	△ 390,069,342	△ 6.0
資産の部合計	12,913,744,732	51,180,012,871	△ 38,266,268,139	△ 74.8
負債の部				
流動負債	0	44,941,000,000	△ 44,941,000,000	-
固定負債	63,436,555,886	62,913,407,822	523,148,064	0.8
負債の部合計	63,436,555,886	107,854,407,822	△ 44,417,851,936	△ 41.2
正味財産の部合計	△ 50,522,811,154	△ 56,674,394,951	6,151,583,797	△ 10.9

2 行政コスト計算書

(単位:円)

	平成23年度 〔自 平成23年4月1日 至 平成24年3月31日〕	平成22年度 〔自 平成22年4月1日 至 平成23年3月31日〕	増減額	増減率 (%)
行政収入	930,464,265	699,406,353	231,057,912	33.0
行政費用	781,208,058	593,445,518	187,762,540	31.6
行政収支差額	149,256,207	105,960,835	43,295,372	-
金融収入	104,373,729	121,530,052	△ 17,156,323	△ 14.1
金融費用	1,159,059,977	1,352,347,624	△ 193,287,647	△ 14.3
金融収支差額	△ 1,054,686,248	△ 1,230,817,572	176,131,324	-
特別収入	1,980,906,244	1,620,854,446	360,051,798	22.2
特別費用	42,268	0	42,268	-
特別収支差額	1,980,863,976	1,620,854,446	360,009,530	-
当期収支差額	1,075,433,935	495,997,709	579,436,226	-
一般会計繰入金	360,000	318,000	42,000	13.2
一般会計繰出金	0	0	0	-
再計	1,075,793,935	496,315,709	579,478,226	-

3 キャッシュ・フロー計算書

(単位:円)

	平成23年度 〔自 平成23年4月1日 至 平成24年3月31日〕	平成22年度 〔自 平成22年4月1日 至 平成23年3月31日〕	増減額	増減率 (%)
行政サービス活動収入	934,749,315	1,164,928,325	△ 230,179,010	△ 19.8
行政サービス活動支出	1,055,667,398	1,254,160,750	△ 198,493,352	△ 15.8
行政サービス活動収支差額	△ 120,918,083	△ 89,232,425	△ 31,685,658	-
社会資本整備等投資活動収入	2,880,684,342	2,985,717,556	△ 105,033,214	△ 3.5
社会資本整備等投資活動支出	11,131,064,510	13,613,954,928	△ 2,482,890,418	△ 18.2
社会資本整備等投資活動収支差額	△ 8,250,380,168	△ 10,628,237,372	2,377,857,204	-
財務活動収入	0	0	0	-
財務活動支出	0	0	0	-
財務活動収支差額	0	0	0	-
収支差額合計	△ 8,371,298,251	△ 10,717,469,797	2,346,171,546	-
一般会計繰入金	5,194,930,845	13,026,516,000	△ 7,831,585,155	△ 60.1
一般会計繰出金	0	0	0	-
前年度からの繰越金	3,176,367,406	867,321,203	2,309,046,203	-
形式収支	0	3,176,367,406	△ 3,176,367,406	-

(2) 貸借対照表
(平成24年3月31日現在)

科 目	金額(円)	科 目	金額(円)
資産の部		負債の部	
I 流動資産	78,360,629	I 流動負債	0
現金預金	0	還付未済金	0
収入未済	5,443,353	都債	0
不納欠損引当金	△ 2,724	短期借入金	0
基金積立金	0	他会計借入金	0
財政調整基金	0	基金運用金	0
減債基金	0	その他短期借入金	0
短期貸付金	0	未払金	0
貸倒引当金	0	支払繰延	0
その他流動資産	72,920,000	未払保証債務	0
II 固定資産	12,835,384,103	その他未払金	0
1 行政財産	5,853,762,271	その他流動負債	0
1 有形固定資産	5,853,762,271	II 固定負債	63,436,555,886
建物	0	都債	0
工作物	0	長期借入金	35,018,133,321
立木	0	他会計借入金	35,018,133,321
船舶等	0	基金運用金	0
浮標等	0	その他長期借入金	0
土地	5,853,762,271	退職給与引当金	170,803,479
2 無形固定資産	0	その他引当金	0
地上権	0	その他固定負債	28,247,619,086
その他無形固定資産	0	預り保証金	0
2 普通財産	878,456,742	その他固定負債	28,247,619,086
1 有形固定資産	878,456,742		
建物	0	負債の部合計	63,436,555,886
工作物	0		
立木	0	正味財産の部	
船舶等	0	正味財産	△ 50,522,811,154
浮標等	0	(うち当期正味財産増減額)	6,151,583,797
土地	878,456,742		
2 無形固定資産	0		
地上権	0		
その他無形固定資産	0		
3 重要物品	541,885		
4 インフラ資産	0		
1 有形固定資産	0		
土地	0		
土地以外	0		
2 無形固定資産	0		
地上権	0		
その他無形固定資産	0		
5 建設仮勘定	0		
6 投資その他の資産	6,102,623,205		
有価証券及出資金	0		
公営企業会計出資金	0		
長期貸付金	288,875,233		
貸倒引当金	0		
その他債権	5,813,747,972		
基金積立金	0		
減債基金	0		
特定目的基金	0		
定額運用基金	0		
その他投資等	0		
資産の部合計	12,913,744,732	負債及び正味財産の部合計	12,913,744,732

(3) 行政コスト計算書

自 平成23年4月 1日
至 平成24年3月31日

科 目	金額 (円)
通常収支の部	
I 行政収支の部	149,256,207
1 行政収入	930,464,265
地方税	0
地方譲与税	0
地方特例交付金	0
地方交付税	0
国有提供施設等所在市町村助成交付金	0
税諸収入	0
国庫支出金	0
交通安全対策特別交付金	0
事業収入(特別会計)	0
分担金及負担金	0
使用料及手数料	15,282,392
財産収入	903,088,926
諸収入(受託事業収入)	0
諸収入	12,092,947
寄附金	0
繰入金	0
その他行政収入	0
2 行政費用	781,208,058
税連動経費	0
給与関係費	220,456,067
物件費	112,097,018
維持補修費	24,702,102
扶助費	0
補助費等	82,133,300
投資的経費補助	0
投資的経費単独	0
投資的経費国直轄	0
出資金(出捐金等)	0
繰出金	0
減価償却費	0
債務保証費	0
不納欠損引当金繰入額	2,724
貸倒引当金繰入額	0
退職給与引当金繰入額	29,316,847
その他引当金繰入額	0
その他行政費用	312,500,000
II 金融収支の部	△ 1,054,686,248
1 金融収入	104,373,729
受取利息及配当金	104,373,729
2 金融費用	1,159,059,977
公債費(利子)	615,141,760
都債発行費	1,137,151
都債発行差金	0
他会計借入金利子等	542,781,066
通常収支差額	△ 905,430,041
特別収支の部	1,980,863,976
1 特別収入	1,980,906,244
固定資産売却益	1,980,906,244
その他特別収入	0
2 特別費用	42,268
固定資産売却損	0
固定資産除却損	0
災害復旧費	0
不納欠損額	42,268
貸倒損失	0
その他特別費用	0
当期収支差額	1,075,433,935
一般会計繰入金	360,000
一般会計繰出金	0
再計(一般会計繰入金繰出金調整後)	1,075,793,935

(4) キャッシュ・フロー計算書

自 平成23年4月 1日
至 平成24年3月31日

科 目	金額 (円)	科 目	金額 (円)
I 行政サービス活動		II 社会資本整備等投資活動	
税収等	0	国庫支出金等	0
地方税	0	国庫支出金	0
地方譲与税	0	分担金及負担金	0
地方特例交付金	0	繰入金等	0
地方交付税	0	財産収入	2,880,684,342
国有提供施設等所在市町村助成交付金	0	財産売払収入	2,880,684,342
税諸収入	0	基金繰入金	0
国庫支出金等	0	財政調整基金	0
国庫支出金	0	減債基金	0
交通安全対策特別交付金	0	特定目的基金	0
業務収入その他	934,561,076	定額運用基金	0
事業収入 (特別会計)	0	貸付金元金回収収入等	0
分担金及負担金	0	保証金収入	0
使用料及手数料	15,282,392	社会資本整備支出	0
財産収入	903,088,926	物件費	0
諸収入 (受託事業収入)	0	補助費等	0
諸収入	16,189,758	投資的経費補助	0
寄附金	0	投資的経費単独	0
繰入金	0	基金積立金	11,131,064,510
金融収入	188,239	財政調整基金	0
受取利息及配当金	188,239	減債基金	11,131,064,510
税連動経費	0	特定目的基金	0
税連動経費	0	定額運用基金	0
行政支出	439,388,487	貸付金・出資金等	0
給与関係費	220,456,067	出資金	0
物件費	112,097,018	繰出金 (他会計)	0
維持補修費	24,702,102	貸付金	0
扶助費	0	保証金支出	0
補助費等	82,133,300	社会資本整備等投資活動収支差額	△ 8,250,380,168
投資的経費補助	0	行政活動キャッシュ・フロー収支差額	△ 8,371,298,251
投資的経費単独	0	III 財務活動	
投資的経費国直轄	0	財務活動収入	0
出資金 (出捐金等)	0	都債	0
繰出金	0	他会計借入金等	0
金融支出	616,278,911	基金運用金借入	0
公債費 (利子・手数料)	616,278,911	繰入金	0
他会計借入金利子等	0	財務活動支出	0
特別支出	0	公債費 (元金)	0
災害復旧事業支出	0	他会計借入金等償還	0
行政サービス活動収支差額	△ 120,918,083	基金運用金償還	0
		財務活動収支差額	0
		収支差額合計	△ 8,371,298,251
		一般会計繰入金	5,194,930,845
		行政サービス活動	360,000
		社会資本整備等投資活動	5,194,570,845
		財務活動	0
		一般会計繰出金	0
		行政サービス活動	0
		社会資本整備等投資活動	0
		財務活動	0
		前年度からの繰越金	3,176,367,406
		形式収支	0

(5) 正味

	開始 残高 相当	国庫 支出 金	負担 金及 繰入 金等	受贈 財産 評価 額
前期末残高	△ 141,011,563,777	0	0	0
当期変動額		0	0	0
固定資産等の増減		0	0	0
都債等の増減				
その他会計間取引				
当期収支差額(調整後)				
当期末残高	△ 141,011,563,777	0	0	0

(6) 有形固定資産及び

区 分	前期末残高	当期増減額	当期末残高
有形固定資産	7,415,077,444	△ 677,439,588	6,737,637,856
行政財産	6,531,201,859	△ 677,439,588	5,853,762,271
建物	0	0	0
工作物	0	0	0
立木	0	0	0
船舶等	0	0	0
浮標等	0	0	0
土地	6,531,201,859	△ 677,439,588	5,853,762,271
普通財産	878,456,742	0	878,456,742
建物	0	0	0
工作物	0	0	0
立木	0	0	0
船舶等	0	0	0
浮標等	0	0	0
土地	878,456,742	0	878,456,742
重要物品	5,418,843	0	5,418,843
インフラ資産	0	0	0
土地	0	0	0
土地以外	0	0	0
建設仮勘定	0	0	0
無形固定資産	0	0	0
行政財産	0	0	0
地上権	0	0	0
その他無形固定資産	0	0	0
普通財産	0	0	0
地上権	0	0	0
その他無形固定資産	0	0	0
インフラ資産	0	0	0
地上権	0	0	0
その他無形固定資産	0	0	0
計	7,415,077,444	△ 677,439,588	6,737,637,856

16 臨海都市基盤整備事業会計財務諸表

(1) 財務諸表の概要

1 貸借対照表

(単位:円)

	平成23年度 (平成24年3月31日現在)	平成22年度 (平成23年3月31日現在)	増減額	増減率 (%)
資産の部				
流動資産	19,555,754,762	22,638,954,353	△ 3,083,199,591	△ 13.6
固定資産	26,571,023,447	25,711,575,934	859,447,513	3.3
行政財産	134,202,305	139,591,742	△ 5,389,437	△ 3.9
普通財産	0	0	0	-
重要物品	1,155,000	1,155,000	0	-
インフラ資産	0	0	0	-
建設仮勘定	25,469,306,142	24,658,049,192	811,256,950	3.3
投資その他の資産	966,360,000	912,780,000	53,580,000	5.9
資産の部合計	46,126,778,209	48,350,530,287	△ 2,223,752,078	△ 4.6
負債の部				
流動負債	479,000,000	2,828,000,000	△ 2,349,000,000	△ 83.1
固定負債	3,937,803,479	4,428,156,634	△ 490,353,155	△ 11.1
負債の部合計	4,416,803,479	7,256,156,634	△ 2,839,353,155	△ 39.1
正味財産の部合計	41,709,974,730	41,094,373,653	615,601,077	1.5

2 行政コスト計算書

(単位:円)

	平成23年度 〔自 平成23年4月1日 至 平成24年3月31日〕	平成22年度 〔自 平成22年4月1日 至 平成23年3月31日〕	増減額	増減率 (%)
行政収入	2,739,861,897	10,021,887,892	△ 7,282,025,995	△ 72.7
行政費用	2,506,078,486	3,186,219,931	△ 680,141,445	△ 21.3
行政収支差額	233,783,411	6,835,667,961	△ 6,601,884,550	-
金融収入	6,625,169	8,742,412	△ 2,117,243	△ 24.2
金融費用	69,303,986	104,956,320	△ 35,652,334	△ 34.0
金融収支差額	△ 62,678,817	△ 96,213,908	33,535,091	-
特別収入	0	26,431,286	△ 26,431,286	-
特別費用	3,179,578	0	3,179,578	-
特別収支差額	△ 3,179,578	26,431,286	△ 29,610,864	-
当期収支差額	167,925,016	6,765,885,339	△ 6,597,960,323	-
一般会計繰入金	1,159,000	1,028,000	131,000	12.7
一般会計繰出金	△ 158,096,359	△ 94,015,184	△ 64,081,175	68.2
再計	10,987,657	6,672,898,155	△ 6,661,910,498	-

3 キャッシュ・フロー計算書

(単位:円)

	平成23年度 〔自 平成23年4月1日 至 平成24年3月31日〕	平成22年度 〔自 平成22年4月1日 至 平成23年3月31日〕	増減額	増減率 (%)
行政サービス活動収入	2,739,994,233	10,022,270,846	△ 7,282,276,613	△ 72.7
行政サービス活動支出	2,557,639,848	3,288,906,961	△ 731,267,113	△ 22.2
行政サービス活動収支差額	182,354,385	6,733,363,885	△ 6,551,009,500	-
社会資本整備等投資活動収入	577,727,500	4,129,402,936	△ 3,551,675,436	△ 86.0
社会資本整備等投資活動支出	1,059,524,117	1,435,350,842	△ 375,826,725	△ 26.2
社会資本整備等投資活動収支差額	△ 481,796,617	2,694,052,094	△ 3,175,848,711	-
財務活動収入	0	0	0	-
財務活動支出	1,640,240,000	756,900,000	883,340,000	116.7
財務活動収支差額	△ 1,640,240,000	△ 756,900,000	△ 883,340,000	-
収支差額合計	△ 1,939,682,232	8,670,515,979	△ 10,610,198,211	-
一般会計繰入金	1,159,000	1,028,000	131,000	12.7
一般会計繰出金	△ 158,096,359	△ 94,015,184	△ 64,081,175	-
前年度からの繰越金	21,451,194,353	12,873,665,558	8,577,528,795	-
形式収支	19,354,574,762	21,451,194,353	△ 2,096,619,591	-

(2) 貸借対照表
(平成24年3月31日現在)

科 目	金額(円)	科 目	金額(円)
資産の部		負債の部	
I 流動資産	19,555,754,762	I 流動負債	479,000,000
現金預金	19,354,574,762	還付未済金	0
収入未済	0	都債	479,000,000
不納欠損引当金	0	短期借入金	0
基金積立金	201,180,000	他会計借入金	0
財政調整基金	0	基金運用金	0
減債基金	201,180,000	その他短期借入金	0
短期貸付金	0	未払金	0
貸倒引当金	0	支払繰延	0
その他流動資産	0	未払保証債務	0
II 固定資産	26,571,023,447	その他未払金	0
1 行政財産	134,202,305	その他流動負債	0
1 有形固定資産	134,202,305	II 固定負債	3,937,803,479
建物	53,063,151	都債	3,767,000,000
工作物	10,039,288	長期借入金	0
立木	0	他会計借入金	0
船舶等	0	基金運用金	0
浮標等	0	その他長期借入金	0
土地	71,099,866	退職給与引当金	170,803,479
2 無形固定資産	0	その他引当金	0
地上権	0	その他固定負債	0
その他無形固定資産	0	預り保証金	0
2 普通財産	0	その他固定負債	0
1 有形固定資産	0		
建物	0		
工作物	0		
立木	0		
船舶等	0		
浮標等	0		
土地	0		
2 無形固定資産	0		
地上権	0		
その他無形固定資産	0		
3 重要物品	1,155,000		
4 インフラ資産	0		
1 有形固定資産	0		
土地	0		
土地以外	0		
2 無形固定資産	0		
地上権	0		
その他無形固定資産	0		
5 建設仮勘定	25,469,306,142		
6 投資その他の資産	966,360,000		
有価証券及出資金	0		
公営企業会計出資金	0		
長期貸付金	0		
貸倒引当金	0		
その他債権	0		
基金積立金	966,360,000		
減債基金	966,360,000		
特定目的基金	0		
定額運用基金	0		
その他投資等	0		
		負債の部合計	4,416,803,479
		正味財産の部	
		正味財産	41,709,974,730
		(うち当期正味財産増減額)	615,601,077
		正味財産の部合計	41,709,974,730
資産の部合計	46,126,778,209	負債及び正味財産の部合計	46,126,778,209

(3) 行政コスト計算書

自 平成23年4月 1日
至 平成24年3月31日

科 目	金額 (円)
通常収支の部	
I 行政収支の部	233,783,411
1 行政収入	2,739,861,897
地方税	0
地方譲与税	0
地方特例交付金	0
地方交付税	0
国有提供施設等所在市町村助成交付金	0
税諸収入	0
国庫支出金	0
交通安全対策特別交付金	0
事業収入(特別会計)	0
分担金及負担金	0
使用料及手数料	2,628,773
財産収入	0
諸収入(受託事業収入)	0
諸収入	8,228,979
寄附金	0
繰入金	2,729,004,145
その他行政収入	0
2 行政費用	2,506,078,486
税連動経費	0
給与関係費	177,716,106
物件費	1,232,793
維持補修費	0
扶助費	0
補助費等	71,500
投資的経費補助	0
投資的経費単独	2,309,315,463
投資的経費国直轄	0
出資金(出捐金等)	0
繰出金	0
減価償却費	2,209,859
債務保証費	0
不納欠損引当金繰入額	0
貸倒引当金繰入額	0
退職給与引当金繰入額	15,532,765
その他引当金繰入額	0
その他行政費用	0
II 金融収支の部	△ 62,678,817
1 金融収入	6,625,169
受取利息及配当金	6,625,169
2 金融費用	69,303,986
公債費(利子)	69,190,820
都債発行費	113,166
都債発行差金	0
他会計借入金利子等	0
通常収支差額	171,104,594
特別収支の部	△ 3,179,578
1 特別収入	0
固定資産売却益	0
その他特別収入	0
2 特別費用	3,179,578
固定資産売却損	0
固定資産除却損	0
災害復旧費	0
不納欠損額	0
貸倒損失	0
その他特別費用	3,179,578
当期収支差額	167,925,016
一般会計繰入金	1,159,000
一般会計繰出金	△ 158,096,359
再計(一般会計繰入金繰出金調整後)	10,987,657

(4) キャッシュ・フロー計算書

自 平成23年4月 1日
至 平成24年3月31日

科 目	金額 (円)	科 目	金額 (円)
I 行政サービス活動		II 社会資本整備等投資活動	
税収等	0	国庫支出金等	577,727,500
地方税	0	国庫支出金	0
地方譲与税	0	分担金及負担金	0
地方特例交付金	0	繰入金等	577,727,500
地方交付税	0	財産収入	0
国有提供施設等所在市町村助成交付金	0	財産売払収入	0
税諸収入	0	基金繰入金	0
国庫支出金等	0	財政調整基金	0
国庫支出金	0	減債基金	0
交通安全対策特別交付金	0	特定目的基金	0
業務収入その他	2,739,861,897	定額運用基金	0
事業収入 (特別会計)	0	貸付金元金回収収入等	0
分担金及負担金	0	保証金収入	0
使用料及手数料	2,628,773	社会資本整備支出	811,256,950
財産収入	0	物件費	0
諸収入 (受託事業収入)	0	補助費等	0
諸収入	8,228,979	投資的経費補助	0
寄附金	0	投資的経費単独	811,256,950
繰入金	2,729,004,145	基金積立金	248,267,167
金融収入	132,336	財政調整基金	0
受取利息及配当金	132,336	減債基金	248,267,167
税連動経費	0	特定目的基金	0
税連動経費	0	定額運用基金	0
行政支出	2,488,335,862	貸付金・出資金等	0
給与関係費	177,716,106	出資金	0
物件費	1,232,793	繰出金 (他会計)	0
維持補修費	0	貸付金	0
扶助費	0	保証金支出	0
補助費等	71,500	社会資本整備等投資活動収支差額	△ 481,796,617
投資的経費補助	0	行政活動キャッシュ・フロー収支差額	△ 299,442,232
投資的経費単独	2,309,315,463	III 財務活動	
投資的経費国直轄	0	財務活動収入	0
出資金 (出捐金等)	0	都債	0
繰出金	0	他会計借入金等	0
金融支出	69,303,986	基金運用金借入	0
公債費 (利子・手数料)	69,303,986	繰入金	0
他会計借入金利子等	0	財務活動支出	1,640,240,000
特別支出	0	公債費 (元金)	1,640,240,000
災害復旧事業支出	0	他会計借入金等償還	0
行政サービス活動収支差額	182,354,385	基金運用金償還	0
		財務活動収支差額	△ 1,640,240,000
		収支差額合計	△ 1,939,682,232
		一般会計繰入金	1,159,000
		行政サービス活動	1,159,000
		社会資本整備等投資活動	0
		財務活動	0
		一般会計繰出金	△ 158,096,359
		行政サービス活動	△ 158,096,359
		社会資本整備等投資活動	0
		財務活動	0
		前年度からの繰越金	21,451,194,353
		形式収支	19,354,574,762

(5) 正味

	開始 残高 相当	国庫 支出 金	負担 金及 繰入 金等	受贈 財産 評価 額
前期末残高	11,986,156,505	0	10,235,644,758	0
当期変動額		0	577,727,500	0
固定資産等の増減		0	577,727,500	0
都債等の増減				
その他会計間取引				
当期収支差額(調整後)				
当期末残高	11,986,156,505	0	10,813,372,258	0

(6) 有形固定資産及び

区 分	前期末残高	当期増減額	当期末残高
有形固定資産	24,815,373,814	807,542,492	25,622,916,306
行政財産	156,169,622	△ 3,714,458	152,455,164
建物	63,608,819	0	63,608,819
工作物	21,460,937	△ 3,714,458	17,746,479
立木	0	0	0
船舶等	0	0	0
浮標等	0	0	0
土地	71,099,866	0	71,099,866
普通財産	0	0	0
建物	0	0	0
工作物	0	0	0
立木	0	0	0
船舶等	0	0	0
浮標等	0	0	0
土地	0	0	0
重要物品	1,155,000	0	1,155,000
インフラ資産	0	0	0
土地	0	0	0
土地以外	0	0	0
建設仮勘定	24,658,049,192	811,256,950	25,469,306,142
無形固定資産	0	0	0
行政財産	0	0	0
地上権	0	0	0
その他無形固定資産	0	0	0
普通財産	0	0	0
地上権	0	0	0
その他無形固定資産	0	0	0
インフラ資産	0	0	0
地上権	0	0	0
その他無形固定資産	0	0	0
計	24,815,373,814	807,542,492	25,622,916,306

財産変動計算書

自 平成23年4月 1日
至 平成24年3月31日

(単位：円)

区市町村等移管相当額	会計間取引勘定	一般会計繰入金	その他剰余金	合計
0	△ 59,931,019	0	18,932,503,409	41,094,373,653
0	26,885,920	0	10,987,657	615,601,077
0	0	0		577,727,500
	26,885,920	0		26,885,920
	0			0
			10,987,657	10,987,657
0	△ 33,045,099	0	18,943,491,066	41,709,974,730

無形固定資産附属明細書

(単位：円)

当期末減価償却累計額	当期償却額	差引当期末残高
18,252,859	2,209,859	25,604,663,447
18,252,859	2,209,859	134,202,305
10,545,668	1,506,524	53,063,151
7,707,191	703,335	10,039,288
0	0	0
0	0	0
0	0	0
0	0	71,099,866
0	0	0
0	0	0
0	0	0
0	0	0
0	0	0
0	0	0
0	0	0
0	0	0
0	0	1,155,000
0	0	0
0	0	0
0	0	0
0	0	0
0	0	0
0	0	0
0	0	0
0	0	0
0	0	0
0	0	25,469,306,142
0	0	0
0	0	0
0	0	0
0	0	0
0	0	0
0	0	0
0	0	0
0	0	0
0	0	0
0	0	0
0	0	0
18,252,859	2,209,859	25,604,663,447

平成 24 年 9 月発行

平成 24 年度

登録第 10 号

平成 23 年度 東京都決算参考書 財務諸表

編集・発行

東京都会計管理局管理部会計企画課

東京都新宿区西新宿二丁目 8 番 1 号

ダイヤルイン 03 (5320) 5963

代表電話 03 (5321) 1111

内線 45-176

印

刷

株式会社まこと印刷