平成26年度

東京都決算参考書
財務諸表

東京都

はじめに

本書は、会計管理者が地方自治法（昭和22年法律第67号）第233条第１項により決算を調製した後に、各会計（※）の歳入歳出決算を補完する資料として、東京都会計事務規則（昭和39年東京都規則第88号）第109条の規定に基づき作成するものである。

本書では、複式簿記・発生主義会計による「会計別財務諸表」を掲載し、資産や負債などのストック情報や発生主義によるコスト情報を表示するとともに、全体像を示すために「各会計合算財務諸表」を作成し、全体に係る注記及び参考図表を掲載している。

（※）各会計
東京都における一般会計及び特別会計（地方自治法第209条第１項に定める一般会計及び特別会計をいう。ただし、地方公営企業法（昭和27年法律第292号）第２条の規定により、地方公営企業法の全部又は一部の適用を受ける特別会計を除く。）をいう。

目　　次

Ⅰ　財務諸表の総括

１　決　　算　　総　　額

（１）貸借対照表　・・・・・・・・・・・・・・・・・・・・・・・・　4

（２）行政コスト計算書　・・・・・・・・・・・・・・・・・・・・・　4

（３）キャッシュ・フロー計算書　・・・・・・・・・・・・・・・・・　5

（４）正味財産変動計算書　・・・・・・・・・・・・・・・・・・・・　5

２　一　　般　　会　　計

（１）貸借対照表　・・・・・・・・・・・・・・・・・・・・・・・・　6

（２）行政コスト計算書　・・・・・・・・・・・・・・・・・・・・・　6

（３）キャッシュ・フロー計算書　・・・・・・・・・・・・・・・・・　7

（４）正味財産変動計算書　・・・・・・・・・・・・・・・・・・・・　7

３　特　　別　　会　　計

（１）貸借対照表　・・・・・・・・・・・・・・・・・・・・・・・・　8

（２）行政コスト計算書　・・・・・・・・・・・・・・・・・・・・・　8

（３）キャッシュ・フロー計算書　・・・・・・・・・・・・・・・・・　9

（４）正味財産変動計算書　・・・・・・・・・・・・・・・・・・・・　9

表１　貸借対照表の概要　・・・・・・・・・・・・・・・・・・・・・　10

表２　行政コスト計算書の概要　・・・・・・・・・・・・・・・・・・　12

表３　キャッシュ・フロー計算書の概要　・・・・・・・・・・・・・・　14

表４　各会計の財務諸表の概要　・・・・・・・・・・・・・・・・・・　16

Ⅱ　各会計合算財務諸表

１　各会計合算貸借対照表　・・・・・・・・・・・・・・・・・・・・　21

２　各会計合算行政コスト計算書　・・・・・・・・・・・・・・・・・　22

３　各会計合算キャッシュ・フロー計算書　・・・・・・・・・・・・・　23

４　各会計合算正味財産変動計算書　・・・・・・・・・・・・・・・・　24

５　各会計合算有形固定資産及び無形固定資産附属明細書　・・・・　24

６　財務諸表に係る注記　・・・・・・・・・・・・・・・・・・・・・　26

図１　貸借対照表の構成　・・・・・・・・・・・・・・・・・・・・・　36

図２　行政コスト計算書の構成　・・・・・・・・・・・・・・・・・・　38

図３　キャッシュ・フロー計算書の構成　・・・・・・・・・・・・・・　40

図４　都民１人当たりの貸借対照表　・・・・・・・・・・・・・・・・　42

図５　都民１人当たりの行政コスト計算書　・・・・・・・・・・・・・　44

図６　都民１人当たりのキャッシュ・フロー計算書　・・・・・・・・　46

Ⅲ　一般会計財務諸表

１　一般会計貸借対照表　・・・・・・・・・・・・・・・・・・・・・　51

２　一般会計行政コスト計算書　・・・・・・・・・・・・・・・・・・　52

３　一般会計キャッシュ・フロー計算書　・・・・・・・・・・・・・・　53

４　一般会計正味財産変動計算書　・・・・・・・・・・・・・・・・・　54

５　一般会計有形固定資産及び無形固定資産附属明細書　・・・・・　54

Ⅳ　特別会計財務諸表

1　特別区財政調整会計財務諸表　・・・・・・・・・・・・・・・・・・　60

2　地方消費税清算会計財務諸表　・・・・・・・・・・・・・・・・・・　66

3　小笠原諸島生活再建資金会計財務諸表　・・・・・・・・・・・・・　72

4　母子父子福祉貸付資金会計財務諸表　・・・・・・・・・・・・・・　78

5　心身障害者扶養年金会計財務諸表　・・・・・・・・・・・・・・・　84

6　中小企業設備導入等資金会計財務諸表　・・・・・・・・・・・・・　90

7　林業・木材産業改善資金助成会計財務諸表　・・・・・・・・・・　96

8　沿岸漁業改善資金助成会計財務諸表　・・・・・・・・・・・・・・　102

9　と場会計財務諸表　・・・・・・・・・・・・・・・・・・・・・・・　108

10　都営住宅等事業会計財務諸表　・・・・・・・・・・・・・・・・・・　114

11　都営住宅等保証金会計財務諸表　・・・・・・・・・・・・・・・・・　120

12　都市開発資金会計財務諸表　・・・・・・・・・・・・・・・・・・・　126

13　用地会計財務諸表　・・・・・・・・・・・・・・・・・・・・・・・　132

14　公債費会計財務諸表　・・・・・・・・・・・・・・・・・・・・・・　138

15　臨海都市基盤整備事業会計財務諸表　・・・・・・・・・・・・・・　144

平成26年度

Ⅰ　財務諸表の総括

財務諸表の総括

１　決　算　総　額

（１）貸借対照表

平成２６年度一般会計及び特別会計の貸借対照表の総額は

資　　産	33,088,566,822,862 円
負　　債	7,707,240,897,308 円
正　味　財　産	25,381,325,925,554 円

である。

資産のうち

流　動　資　産	1,540,474,322,596 円
固　定　資　産	31,548,092,500,266 円

負債のうち

流　動　負　債	542,834,997,398 円
固　定　負　債	7,164,405,899,910 円

となっている。

（２）行政コスト計算書

平成２６年度一般会計及び特別会計の行政コスト計算書の総額は

収　　入	6,513,143,958,417 円
費　　用	5,998,518,023,688 円

であり、

差　　引	514,625,934,729 円

である。

行政コスト計算書の３区分のうち

行政収支の部は

収　　入	6,463,728,937,433 円
費　　用	5,854,581,269,771 円
差　　引	609,147,667,662 円

金融収支の部は

収　　入	15,284,528,800 円
費　　用	98,998,370,566 円
差　　引	△ 83,713,841,766 円

特別収支の部は

収　　入	34,130,492,184 円
費　　用	44,938,383,351 円
差　　引	△ 10,807,891,167 円

となっている。

（３）キャッシュ・フロー計算書

平成２６年度一般会計及び特別会計のキャッシュ・フロー計算書の総額は

収　　入	8,587,441,017,220 円
支　　出	8,542,192,354,245 円

であり、

差　　引	45,248,662,975 円

である。

キャッシュ・フロー計算書の３区分のうち

行政サービス活動キャッシュ・フローは

収　　入	6,536,313,749,365 円
支　　出	5,854,308,642,842 円
差　　引	682,005,106,523 円

社会資本整備等投資活動キャッシュ・フローは

収　　入	1,114,994,134,065 円
支　　出	1,342,174,221,493 円
差　　引	△ 227,180,087,428 円

財務活動キャッシュ・フローは

収　　入	936,133,133,790 円
支　　出	1,345,709,489,910 円
差　　引	△ 409,576,356,120 円

となっている。

（４）正味財産変動計算書

平成２６年度一般会計及び特別会計の正味財産変動計算書の総額は

前期末残高	24,727,800,283,750 円
当期変動額	653,525,641,804 円
当期末残高	25,381,325,925,554 円

となっている。

注：財務諸表の総括の金額は、会計間の繰入繰出額及び債権債務額等を相殺控除した金額で計上している。

２　一　般　会　計

（１）貸借対照表

平成２６年度一般会計の貸借対照表の総額は

資　　産	30,338,708,523,423 円
負　　債	7,104,318,507,201 円
正　味　財　産	23,234,390,016,222 円

である。

資産のうち

流　動　資　産	1,325,029,676,868 円
固　定　資　産	29,013,678,846,555 円

負債のうち

流　動　負　債	507,969,681,719 円
固　定　負　債	6,596,348,825,482 円

となっている。

（２）行政コスト計算書

平成２６年度一般会計の行政コスト計算書の総額は

収　　入	5,703,053,737,006 円
費　　用	5,166,288,804,742 円

であり、

差　　引	536,764,932,264 円

である。

行政コスト計算書の３区分のうち

行政収支の部は

収　　入	5,658,645,579,099 円
費　　用	5,030,998,204,769 円
差　　引	627,647,374,330 円

金融収支の部は

収　　入	14,854,323,351 円
費　　用	91,577,823,667 円
差　　引	△ 76,723,500,316 円

特別収支の部は

収　　入	29,553,834,556 円
費　　用	43,712,776,306 円
差　　引	△ 14,158,941,750 円

となっている。

（３）キャッシュ・フロー計算書

平成２６年度一般会計のキャッシュ・フロー計算書の総額は

収　　入	6,466,298,420,727 円
支　　出	6,403,917,878,290 円

であり、

差　　引	62,380,542,437 円

である。

キャッシュ・フロー計算書の３区分のうち

行政サービス活動キャッシュ・フローは

収　　入	5,665,835,969,038 円
支　　出	5,004,389,831,746 円
差　　引	661,446,137,292 円

社会資本整備等投資活動キャッシュ・フローは

収　　入	661,509,507,623 円
支　　出	1,258,455,973,923 円
差　　引	△ 596,946,466,300 円

財務活動キャッシュ・フローは

収　　入	138,952,944,066 円
支　　出	141,072,072,621 円
差　　引	△ 2,119,128,555 円

となっている。

（４）正味財産変動計算書

平成２６年度一般会計の正味財産変動計算書の総額は

前 期 末 残 高	22,582,484,549,854 円
当 期 変 動 額	651,905,466,368 円
当 期 末 残 高	23,234,390,016,222 円

となっている。

３　特　別　会　計

（１）貸借対照表

平成２６年度特別会計（特別区財政調整、地方消費税清算、小笠原諸島生活再建資金、母子父子福祉貸付資金、心身障害者扶養年金、中小企業設備導入等資金、林業・木材産業改善資金助成、沿岸漁業改善資金助成、と場、都営住宅等事業、都営住宅等保証金、都市開発資金、用地、公債費、臨海都市基盤整備事業の１５会計）

の貸借対照表の総額は

資　　産	2,756,346,299,439 円
負　　債	609,410,390,107 円
正　味　財　産	2,146,935,909,332 円

である。

資産のうち

流　動　資　産	215,444,645,728 円
固　定　資　産	2,540,901,653,711 円

負債のうち

流　動　負　債	34,865,315,679 円
固　定　負　債	574,545,074,428 円

となっている。

（２）行政コスト計算書

平成２６年度特別会計の行政コスト計算書の総額は

収　　入	1,241,661,969,980 円
費　　用	1,846,849,715,173 円

であり、

差　　引	△ 605,187,745,193 円

である。

行政コスト計算書の３区分のうち

行政収支の部は

収　　入	1,234,482,463,475 円
費　　用	1,838,203,561,229 円
差　　引	△ 603,721,097,754 円

金融収支の部は

収　　入	430,205,449 円
費　　用	7,420,546,899 円
差　　引	△ 6,990,341,450 円

特別収支の部は

収　　入	6,749,301,056 円
費　　用	1,225,607,045 円
差　　引	5,523,694,011 円

となっている。

（３）キャッシュ・フロー計算書

平成２６年度特別会計のキャッシュ・フロー計算書の総額は

収　　入	2,645,070,234,861 円
支　　出	3,767,381,937,236 円

であり、

差　　引	△ 1,122,311,702,375 円

である。

キャッシュ・フロー計算書の３区分のうち

行政サービス活動キャッシュ・フローは

収　　入	1,308,631,164,986 円
支　　出	1,963,190,914,940 円
差　　引	△ 654,559,749,954 円

社会資本整備等投資活動キャッシュ・フローは

収　　入	518,620,749,086 円
支　　出	442,796,115,246 円
差　　引	75,824,633,840 円

財務活動キャッシュ・フローは

収　　入	817,818,320,789 円
支　　出	1,361,394,907,050 円
差　　引	△ 543,576,586,261 円

となっている。

（４）正味財産変動計算書

平成２６年度特別会計の正味財産変動計算書の総額は

前期末残高	2,145,315,733,896 円
当期変動額	1,620,175,436 円
当期末残高	2,146,935,909,332 円

となっている。

表1　貸借対照表

区分	年度別	平成22年度	構成比(%)	平成23年度	構成比(%)	平成24年度	構成比(%)
一般会計	資産の部						
	流動資産	9,412	3.2	8,722	3.0	11,099	3.7
	固定資産	282,407	96.8	286,792	97.0	287,709	96.3
	行政財産	57,318		57,720		57,885	
	普通財産	10,599		10,272		10,812	
	重要物品	806		823		846	
	インフラ資産	139,042		139,913		140,639	
	リース資産	－		－		－	
	建設仮勘定	9,815		10,780		11,138	
	投資その他の資産	64,827		67,284		66,389	
	資産の部合計	291,819	100.0	295,514	100.0	298,809	100.0
	負債の部						
	流動負債	2,655	3.5	2,867	3.7	6,027	7.7
	固定負債	73,405	96.5	74,426	96.3	72,361	92.3
	負債の部合計	76,060	100.0	77,294	100.0	78,389	100.0
	正味財産の部合計	215,759	100.0	218,221	100.0	220,420	100.0
特別会計	資産の部						
	流動資産	2,306	8.1	1,967	7.1	2,270	8.2
	固定資産	26,026	91.9	25,920	92.9	25,280	91.8
	行政財産	22,280		22,194		22,066	
	普通財産	396		395		390	
	重要物品	1		1		1	
	インフラ資産	0		0		0	
	リース資産	－		－		－	
	建設仮勘定	798		876		783	
	投資その他の資産	2,551		2,454		2,041	
	資産の部合計	28,332	100.0	27,887	100.0	27,551	100.0
	負債の部						
	流動負債	894	10.8	530	7.0	745	11.2
	固定負債	7,354	89.2	7,101	93.0	5,927	88.8
	負債の部合計	8,248	100.0	7,631	100.0	6,673	100.0
	正味財産の部合計	20,084	100.0	20,255	100.0	20,878	100.0
各会計合算	資産の部						
	流動資産	11,688	3.7	10,681	3.3	13,363	4.1
	固定資産	307,766	96.3	312,040	96.7	312,965	95.9
	行政財産	79,598		79,914		79,950	
	普通財産	10,995		10,667		11,202	
	重要物品	808		824		847	
	インフラ資産	139,042		139,913		140,639	
	リース資産	－		－		－	
	建設仮勘定	10,613		11,655		11,921	
	投資その他の資産	66,711		69,066		68,406	
	資産の部合計	319,454	100.0	322,721	100.0	326,329	100.0
	負債の部						
	流動負債	3,519	4.2	3,390	4.0	6,766	8.0
	固定負債	80,092	95.8	80,856	96.0	78,265	92.0
	負債の部合計	83,611	100.0	84,245	100.0	85,031	100.0
	正味財産の部合計	235,843	100.0	238,476	100.0	241,298	100.0

注：表1から表3までの計数については、表示単位未満を四捨五入している。
　　また、端数処理をしていないため、合計等と一致しない場合がある。

の概要

（単位：億円）

平成25年度	構成比（%）	平成26年度	構成比（%）	増減額	増減率（%）	年度別 区分	
						資産の部	一般会計
13,279	4.4	13,250	4.4	△ 29	△ 0.2	流動資産	
287,694	95.6	290,137	95.6	2,443	0.8	固定資産	
58,432		59,017		585	1.0	行政財産	
10,766		10,481		△ 285	△ 2.6	普通財産	
827		846		19	2.3	重要物品	
140,948		142,176		1,228	0.9	インフラ資産	
－		83		83	－	リース資産	
12,079		12,199		119	1.0	建設仮勘定	
64,641		65,335		694	1.1	投資その他の資産	
300,973	100.0	303,387	100.0	2,414	0.8	資産の部合計	
						負債の部	
6,189	8.2	5,080	7.2	△ 1,109	△ 17.9	流動負債	
68,959	91.8	65,963	92.9	△ 2,996	△ 4.3	固定負債	
75,148	100.0	71,043	100.0	△ 4,105	△ 5.5	負債の部合計	
225,825	100.0	232,344	100.0	6,519	2.9	正味財産の部合計	
						資産の部	特別会計
2,320	8.4	2,154	7.8	△ 165	△ 7.1	流動資産	
25,294	91.6	25,409	92.2	115	0.5	固定資産	
21,876		21,959		83	0.4	行政財産	
413		444		31	7.4	普通財産	
1		1		△ 0	△ 7.0	重要物品	
0		0		0	－	インフラ資産	
－		0		0	－	リース資産	
1,000		966		△ 34	△ 3.4	建設仮勘定	
2,004		2,039		35	1.8	投資その他の資産	
27,614	100.0	27,563	100.0	△ 51	△ 0.2	資産の部合計	
						負債の部	
380	6.2	349	5.7	△ 31	△ 8.3	流動負債	
5,781	93.8	5,745	94.3	△ 35	△ 0.6	固定負債	
6,161	100.0	6,094	100.0	△ 67	△ 1.1	負債の部合計	
21,453	100.0	21,469	100.0	16	0.1	正味財産の部合計	
						資産の部	各会計合算
15,599	4.7	15,405	4.7	△ 194	△ 1.2	流動資産	
312,958	95.3	315,481	95.3	2,523	0.8	固定資産	
80,309		80,976		667	0.8	行政財産	
11,180		10,925		△ 255	△ 2.3	普通財産	
828		847		19	2.3	重要物品	
140,948		142,176		1,228	0.9	インフラ資産	
－		83		83	－	リース資産	
13,079		13,165		85	0.7	建設仮勘定	
66,614		67,309		695	1.0	投資その他の資産	
328,557	100.0	330,886	100.0	2,329	0.7	資産の部合計	
						負債の部	
6,569	8.1	5,428	7.0	△ 1,140	△ 17.4	流動負債	
74,710	91.9	71,644	93.0	△ 3,066	△ 4.1	固定負債	
81,279	100.0	77,072	100.0	△ 4,206	△ 5.2	負債の部合計	
247,278	100.0	253,813	100.0	6,535	2.6	正味財産の部合計	

表2　行政コスト計算書

区分	年度別	平成22年度	構成比（%）	平成23年度	構成比（%）	平成24年度	構成比（%）
一般会計	行政収入	49,320	99.2	49,406	99.1	51,215	98.6
	行政費用	47,327	97.1	47,893	97.4	48,835	97.2
	行政収支差額	1,992		1,514		2,379	
	金融収入	187	0.4	167	0.3	163	0.3
	金融費用	1,057	2.2	1,027	2.1	1,025	2.1
	金融収支差額	△ 869		△ 860		△ 863	
	特別収入	218	0.4	261	0.6	589	1.1
	特別費用	329	0.7	246	0.5	369	0.7
	特別収支差額	△ 111		15		220	
	当期収支差額	1,012		668		1,737	
特別会計	行政収入	11,571	99.7	10,938	99.7	10,877	98.6
	行政費用	16,495	99.2	16,567	99.3	16,604	98.7
	行政収支差額	△ 4,924		△ 5,629		△ 5,727	
	金融収入	8	0.1	8	0.1	6	0.1
	金融費用	116	0.7	107	0.6	90	0.5
	金融収支差額	△ 108		△ 99		△ 84	
	特別収入	21	0.2	23	0.2	142	1.3
	特別費用	11	0.1	12	0.1	131	0.8
	特別収支差額	11		11		11	
	当期収支差額	△ 5,021		△ 5,717		△ 5,800	
	一般会計繰入金	8,881		9,068		9,224	
	一般会計繰出金	△ 3,534		△ 3,520		△ 3,539	
	再計	326		△ 169		△ 115	
各会計合算	行政収入	57,320	99.3	56,825	99.2	58,552	98.5
	行政費用	54,712	97.3	55,252	97.5	56,129	97.2
	行政収支差額	2,607		1,573		2,423	
	金融収入	196	0.3	175	0.3	169	0.3
	金融費用	1,173	2.1	1,135	2.0	1,115	1.9
	金融収支差額	△ 977		△ 960		△ 946	
	特別収入	237	0.4	283	0.5	729	1.2
	特別費用	340	0.6	258	0.5	500	0.9
	特別収支差額	△ 103		25		229	
	当期収支差額	1,527		639		1,706	

注：本表の構成比は、会計区分ごとに、行政収入、金融収入及び特別収入の合計金額に対する各収入の割合、並びに、行政費用、金融費用及び特別費用の合計金額に対する各費用の割合を示している。

の概要

（単位:億円）

平成25年度	構成比（%）	平成26年度	構成比（%）	増減額	増減率（%）	年度別 区分	
53,758	99.4	56,586	99.2	2,829	5.3	行政収入	一般会計
48,530	97.6	50,310	97.4	1,780	3.7	行政費用	
5,228		6,276		1,049	－	行政収支差額	
163	0.3	149	0.3	△ 14	△ 8.7	金融収入	
1,015	2.1	916	1.8	△ 99	△ 9.7	金融費用	
△ 852		△ 767		85	－	金融収支差額	
180	0.3	296	0.5	116	64.3	特別収入	
202	0.4	437	0.8	235	116.0	特別費用	
△ 22		△ 142		△ 119	－	特別収支差額	
4,353		5,368		1,014	－	当期収支差額	
11,060	99.7	12,345	99.4	1,285	11.6	行政収入	特別会計
16,815	99.4	18,382	99.5	1,567	9.3	行政費用	
△ 5,755		△ 6,037		△ 282	－	行政収支差額	
6	0.1	4	0.0	△ 1	△ 24.5	金融収入	
87	0.5	74	0.4	△ 12	△ 14.3	金融費用	
△ 81		△ 70		11	－	金融収支差額	
21	0.2	67	0.5	47	225.9	特別収入	
10	0.1	12	0.1	2	20.5	特別費用	
11		55		45	－	特別収支差額	
△ 5,826		△ 6,052		△ 226	－	当期収支差額	
9,592		10,051		460	4.8	一般会計繰入金	
△ 3,496		△ 4,294		△ 798	22.8	一般会計繰出金	
270		△ 294		△ 564	－	再計	
61,283	99.4	64,637	99.2	3,354	5.5	行政収入	各会計合算
55,597	97.7	58,546	97.6	2,949	5.3	行政費用	
5,686		6,091		405	－	行政収支差額	
168	0.3	153	0.2	△ 16	△ 9.2	金融収入	
1,101	1.9	990	1.7	△ 111	△ 10.1	金融費用	
△ 933		△ 837		96	－	金融収支差額	
199	0.3	341	0.5	143	71.8	特別収入	
213	0.4	449	0.7	237	111.4	特別費用	
△ 14		△ 108		△ 94	－	特別収支差額	
4,739		5,146		407	－	当期収支差額	

表3 キャッシュ・フロー計算書

区分	年度別	平成22年度	構成比(%)	平成23年度	構成比(%)	平成24年度	構成比(%)
一般会計	行政サービス活動収入	49,373	84.1	49,498	83.2	51,332	86.7
	行政サービス活動支出	47,961	81.7	48,112	81.1	47,943	81.2
	行政サービス活動収支差額	1,413		1,386		3,389	
	社会資本整備等投資活動収入	6,036	10.3	5,676	9.5	4,670	7.9
	社会資本整備等投資活動支出	9,896	16.9	10,575	17.8	10,436	17.7
	社会資本整備等投資活動収支差額	△ 3,860		△ 4,899		△ 5,766	
	財務活動収入	3,303	5.6	4,300	7.3	3,198	5.4
	財務活動支出	843	1.4	659	1.1	652	1.1
	財務活動収支差額	2,461		3,641		2,546	
	収支差額合計	13		128		169	
	前年度からの繰越金	214		227		356	
	形式収支	227		356		525	
特別会計	行政サービス活動収入	12,629	48.3	11,901	54.4	11,761	54.3
	行政サービス活動支出	18,237	50.6	18,177	56.4	18,112	56.8
	行政サービス活動収支差額	△ 5,608		△ 6,276		△ 6,352	
	社会資本整備等投資活動収入	4,377	16.7	3,539	16.2	3,349	15.5
	社会資本整備等投資活動支出	4,632	12.9	4,537	14.1	4,198	13.2
	社会資本整備等投資活動収支差額	△ 255		△ 998		△ 849	
	財務活動収入	9,143	35.0	6,428	29.4	6,533	30.2
	財務活動支出	13,140	36.5	9,536	29.5	9,578	30.0
	財務活動収支差額	△ 3,997		△ 3,107		△ 3,045	
	収支差額合計	△ 9,860		△ 10,381		△ 10,246	
	一般会計繰入金	13,954		13,885		13,886	
	一般会計繰出金	△ 3,574		△ 3,524		△ 3,542	
	前年度からの繰越金	937		1,456		1,436	
	形式収支	1,456		1,436		1,534	
各会計合算	行政サービス活動収入	58,303	72.8	57,764	75.0	59,450	77.7
	行政サービス活動支出	55,924	70.3	55,955	72.8	55,635	73.0
	行政サービス活動収支差額	2,380		1,809		3,815	
	社会資本整備等投資活動収入	9,572	11.9	8,594	11.2	7,478	9.8
	社会資本整備等投資活動支出	10,745	13.5	11,511	15.0	11,196	14.7
	社会資本整備等投資活動収支差額	△ 1,173		△ 2,917		△ 3,718	
	財務活動収入	12,236	15.3	10,613	13.8	9,581	12.5
	財務活動支出	12,910	16.2	9,397	12.2	9,412	12.3
	財務活動収支差額	△ 674		1,216		169	
	収支差額合計	533		109		267	
	前年度からの繰越金	1,151		1,684		1,792	
	形式収支	1,684		1,792		2,059	

注：本表の構成比は、会計区分ごとに、各活動区分の収入の合計金額に対する各収入の割合、
及び、各活動区分の支出の合計金額に対する各支出の割合を示している。

の概要

（単位：億円）

平成25年度	構成比（%）	平成26年度	構成比（%）	増減額	増減率（%）	年度別 区分	
53,892	88.7	56,658	87.6	2,767	5.1	行政サービス活動収入	一般会計
48,494	80.2	50,044	78.1	1,550	3.2	行政サービス活動支出	
5,398		6,614		1,216	－	行政サービス活動収支差額	
4,839	8.0	6,615	10.2	1,776	36.7	社会資本整備等投資活動収入	
11,036	18.2	12,585	19.7	1,549	14.0	社会資本整備等投資活動支出	
△ 6,197		△ 5,969		228	－	社会資本整備等投資活動収支差額	
2,047	3.4	1,390	2.1	△ 657	△ 32.1	財務活動収入	
969	1.6	1,411	2.2	442	45.6	財務活動支出	
1,078		△ 21		△ 1,099	－	財務活動収支差額	
279		624		345	－	収支差額合計	
525		804		279	－	前年度からの繰越金	
804		1,428		624	－	形式収支	
11,887	45.9	13,086	49.5	1,200	10.1	行政サービス活動収入	特別会計
18,248	49.9	19,632	52.1	1,384	7.6	行政サービス活動支出	
△ 6,361		△ 6,546		△ 185	－	行政サービス活動収支差額	
5,526	21.4	5,186	19.6	△ 340	△ 6.1	社会資本整備等投資活動収入	
4,348	11.9	4,428	11.8	80	1.8	社会資本整備等投資活動支出	
1,178		758		△ 420	－	社会資本整備等投資活動収支差額	
8,464	32.7	8,178	30.9	△ 286	△ 3.4	財務活動収入	
13,952	38.2	13,614	36.1	△ 338	△ 2.4	財務活動支出	
△ 5,488		△ 5,436		52	－	財務活動収支差額	
△ 10,671		△ 11,223		△ 552	－	収支差額合計	
14,585		15,346		761	5.2	一般会計繰入金	
△ 3,537		△ 4,294		△ 757	21.4	一般会計繰出金	
1,534		1,910		376	－	前年度からの繰越金	
1,910		1,739		△ 171	－	形式収支	
62,144	75.5	65,363	76.1	3,219	5.2	行政サービス活動収入	各会計合算
55,900	68.4	58,543	68.5	2,643	4.7	行政サービス活動支出	
6,243		6,820		577	－	行政サービス活動収支差額	
9,850	12.0	11,150	13.0	1,300	13.2	社会資本整備等投資活動収入	
11,998	14.7	13,422	15.7	1,424	11.9	社会資本整備等投資活動支出	
△ 2,148		△ 2,272		△ 124	－	社会資本整備等投資活動収支差額	
10,341	12.6	9,361	10.9	△ 980	△ 9.5	財務活動収入	
13,782	16.9	13,457	15.8	△ 325	△ 2.4	財務活動支出	
△ 3,441		△ 4,096		△ 655	－	財務活動収支差額	
655		452		△ 202	－	収支差額合計	
2,059		2,714		655	－	前年度からの繰越金	
2,714		3,167		452	－	形式収支	

財務諸表・科目 ＼ 会計		一般会計	特別区財政調整会計	地方消費税清算会計	小笠原諸島生活再建資金会計
貸借対照表	資産	30,338,708,523,423	0	139,163,150,063	815,255,349
	流動資産	1,325,029,676,868	0	139,163,150,063	761,606,348
	固定資産	29,013,678,846,555	0	0	53,649,001
	負債	7,104,318,507,201	0	0	0
	流動負債	507,969,681,719	0	0	0
	固定負債	6,596,348,825,482	0	0	0
	正味財産	23,234,390,016,222	0	139,163,150,063	815,255,349
行政コスト計算書	行政収入	5,658,645,579,099	0	1,146,568,589,444	△ 144,346
	行政費用	5,030,998,204,769	981,602,646,000	732,156,875,169	0
	行政収支差額	627,647,374,330	△ 981,602,646,000	414,411,714,275	△ 144,346
	金融収入	14,854,323,351	0	246,120	160,016
	金融費用	91,577,823,667	0	0	0
	金融収支差額	△ 76,723,500,316	0	246,120	160,016
	通常収支差額	550,923,874,014	△ 981,602,646,000	414,411,960,395	15,670
	特別収入	29,553,834,556	0	0	0
	特別費用	43,712,776,306	0	0	0
	特別収支差額	△ 14,158,941,750	0	0	0
	当期収支差額	536,764,932,264	△ 981,602,646,000	414,411,960,395	15,670
キャッシュ・フロー計算書	行政サービス活動収入	5,665,835,969,038	0	1,146,568,835,564	1,483,542
	行政サービス活動支出	5,004,389,831,746	981,602,646,000	732,156,875,169	0
	行政サービス活動収支差額	661,446,137,292	△ 981,602,646,000	414,411,960,395	1,483,542
	社会資本整備等投資活動収入	661,509,507,623	0	0	13,290,000
	社会資本整備等投資活動支出	1,258,455,973,923	0	0	13,000,000
	社会資本整備等投資活動収支差額	△ 596,946,466,300	0	0	290,000
	財務活動収入	138,952,944,066	0	0	0
	財務活動支出	141,072,072,621	0	0	0
	財務活動収支差額	△ 2,119,128,555	0	0	0
	収支差額合計	62,380,542,437	△ 981,602,646,000	414,411,960,395	1,773,542
正味財産変動計算書	前期末残高	22,582,484,549,854	0	147,447,431,711	815,239,679
	当期変動額	651,905,466,368	0	△ 8,284,281,648	15,670
	固定資産等の増減	140,991,059,976	0	0	0
	都債等の増減	△ 6,288,662,495	0	0	0
	その他会計間取引	△ 19,561,863,377	0	0	0
	当期収支差額	536,764,932,264	0	△ 8,284,281,648	15,670
	当期末残高	23,234,390,016,222	0	139,163,150,063	815,255,349

表４　各会計の財務諸表の概要

（単位：円）

母子父子福祉貸付資金会計	心身障害者扶養年金会計	中小企業設備導入等資金会計	林業・木材産業改善資金助成会計	沿岸漁業改善資金助成会計	と場会計	都営住宅等事業会計	都営住宅等保証金会計	都市開発資金会計	用地会計	公債費会計	臨海都市基盤整備事業会計	会計間の繰入・繰出及び債権・債務等の相殺	合計	会計 ＼ 財務諸表・科目	
44,676,422,972	59,004,934,756	31,322,971,713	117,727,205	200,413,919	13,824,667,103	2,336,888,968,000	16,126,907,343	47,302,852,024	25,509,081,501	0	41,392,947,491	△ 6,488,000,000	33,088,566,822,862	資産	貸借対照表
12,268,044,465	2,249,458	5,297,421,579	94,043,205	112,621,919	0	28,944,021,334	9,638,907,343	0	7,564,484,671	0	11,598,095,343	0	1,540,474,322,596	流動資産	
32,408,378,507	59,002,685,298	26,025,550,134	23,684,000	87,792,000	13,824,667,103	2,307,944,946,666	6,488,000,000	47,302,852,024	17,944,596,830	0	29,794,852,148	△ 6,488,000,000	31,548,092,500,266	固定資産	
29,245,048,600	0	10,089,828,063	0	0	5,752,502,443	547,686,622,806	16,103,224,114	0	0	0	533,164,081	△ 6,488,000,000	7,707,240,897,308	負債	
0	0	1,557,834,813	0	0	1,065,215,511	31,875,758,975	0	0	0	0	366,506,380	0	542,834,997,398	流動負債	
29,245,048,600	0	8,531,993,250	0	0	4,687,286,932	515,810,863,831	16,103,224,114	0	0	0	166,657,701	△ 6,488,000,000	7,164,405,899,910	固定負債	
15,431,374,372	59,004,934,756	21,233,143,650	117,727,205	200,413,919	8,072,164,660	1,789,202,345,194	23,683,229	47,302,852,024	25,509,081,501	0	40,859,783,410	0	25,381,325,925,554	正味財産	
1,935,751	3,035,000	130,994,720	0	0	1,564,119,740	83,942,546,613	29,413,552	19,604,069	22,318,136	0	2,200,050,796	△ 429,399,105,141	6,463,728,937,433	行政収入	行政コスト計算書
204,816,484	5,475,646,984	3,570,972	41,570	162,697	5,138,640,290	107,906,652,952	59,000,000	205,489	48,960,231	0	5,606,342,391	△ 1,014,620,496,227	5,854,581,269,771	行政費用	
△ 202,880,733	△ 5,472,611,984	127,423,748	△ 41,570	△ 162,697	△ 3,574,520,550	△ 23,964,106,339	△ 29,586,448	19,398,580	△ 26,642,095	0	△ 3,406,291,595	585,221,391,086	609,147,667,662	行政収支差額	
178,497	219,296,844	155,462	24,610	21,437	99,733	207,715,257	0	20,474	214,888	0	2,072,111	0	15,284,528,800	金融収入	
0	0	116,225,275	0	0	69,199,869	7,194,447,565	0	0	0	0	40,674,190	0	98,998,370,566	金融費用	
178,497	219,296,844	△ 116,069,813	24,610	21,437	△ 69,100,136	△ 6,986,732,308	0	20,474	214,888	0	△ 38,602,079	0	△ 83,713,841,766	金融収支差額	
△ 202,702,236	△ 5,253,315,140	11,353,935	△ 16,960	△ 141,260	△ 3,643,620,686	△ 30,950,838,647	△ 29,586,448	19,419,054	△ 26,427,207	0	△ 3,444,893,674	585,221,391,086	525,433,825,896	通常収支差額	
0	0	261,774,010	0	0	3,973,288	4,419,463,092	1,635,528	2,062,455,138	0	0	0	△ 2,172,643,428	34,130,492,184	特別収入	
0	0	0	0	0	0	1,225,607,045	0	0	0	0	0	0	44,938,383,351	特別費用	
0	0	261,774,010	0	0	3,973,288	3,193,856,047	1,635,528	2,062,455,138	0	0	0	△ 2,172,643,428	△ 10,807,891,167	特別収支差額	
△ 202,702,236	△ 5,253,315,140	273,127,945	△ 16,960	△ 141,260	△ 3,639,647,398	△ 27,756,982,600	△ 27,950,920	2,081,874,192	△ 26,427,207	0	△ 3,444,893,674	583,048,747,658	514,625,934,729	当期収支差額	
5,511,699	222,007,844	131,150,182	24,610	21,437	1,564,219,473	83,931,643,240	29,413,552	19,624,543	22,533,024	73,934,564,530	2,200,131,746	△ 438,153,384,659	6,536,313,749,365	行政サービス活動収入	キャッシュ・フロー計算書
196,405,077	5,475,422,592	119,796,247	41,570	162,697	4,624,190,409	70,728,051,466	59,000,000	205,489	1,712,654,238	160,924,937,537	5,590,526,449	△ 1,113,272,103,844	5,854,308,642,842	行政サービス活動支出	
△ 190,893,378	△ 5,253,414,748	11,353,935	△ 16,960	△ 141,260	△ 3,059,970,936	13,203,591,774	△ 29,586,448	19,419,054	△ 1,690,121,214	△ 86,990,373,007	△ 3,390,394,703	675,118,719,185	682,005,106,523	行政サービス活動収支差額	
3,016,118,355	5,472,544,454	1,415,596,533	8,858,000	26,778,000	0	23,061,249,000	543,978,077	6,298,840,958	16,949,857,261	460,394,564,425	1,419,074,023	△ 65,136,122,644	1,114,994,134,065	社会資本整備等投資活動収入	
3,557,414,166	219,129,706	14,785,000	0	0	133,209,942	81,999,673,517	4,088,133,252	0	14,951,629,991	336,154,045,000	1,665,094,672	△ 359,077,867,676	1,342,174,221,493	社会資本整備等投資活動支出	
△ 541,295,811	5,253,414,748	1,400,811,533	8,858,000	26,778,000	△ 133,209,942	△ 58,938,424,517	△ 3,544,155,175	6,298,840,958	1,998,227,270	124,240,519,425	△ 246,020,649	293,941,745,032	△ 227,180,087,428	社会資本整備等投資活動収支差額	
71,242,000	0	0	0	0	124,000,000	29,006,000,000	0	0	2,548,000,000	786,069,078,789	0	△ 20,638,131,065	936,133,133,790	財務活動収入	
0	0	1,074,119,687	0	0	1,175,589,526	9,432,780,352	0	0	4,132,360,000	1,344,242,577,485	1,337,480,000	△ 156,757,489,761	1,345,709,489,910	財務活動支出	
71,242,000	0	△ 1,074,119,687	0	0	△ 1,051,589,526	19,573,219,648	0	0	△ 1,584,360,000	△ 558,173,498,696	△ 1,337,480,000	136,119,358,696	△ 409,576,356,120	財務活動収支差額	
△ 660,947,189	0	338,045,781	8,841,040	26,636,740	△ 4,244,770,404	△ 26,161,613,095	△ 3,573,741,623	6,318,260,012	△ 1,276,253,944	△ 520,923,352,278	△ 4,973,895,352	1,105,179,822,913	45,248,662,975	収支差額合計	
15,407,136,608	64,258,249,896	21,287,937,551	117,702,595	200,392,482	7,381,459,744	1,768,443,038,045	51,634,149	51,539,237,844	25,525,977,741	0	42,840,295,851	0	24,727,800,283,750	前期末残高	正味財産変動計算書
24,237,764	△ 5,253,315,140	△ 54,793,901	24,610	21,437	690,704,916	20,759,307,149	△ 27,950,920	△ 4,236,385,820	△ 16,896,240	0	△ 1,980,512,441	0	653,525,641,804	当期変動額	
35,621,000	0	14,785,000	0	0	9,209,942	27,702,129,896	0	0	△ 2,236,608,179	0	1,419,074,023	△ 5,851,506,571	162,083,765,087	固定資産等の増減	
0	0	0	0	0	1,261,171,436	580,181,259	0	0	△ 8,962,326,673	0	44,887,210	△ 1,439,343,584	△ 14,804,092,847	都債等の増減	
0	0	0	0	0	0	△ 140,400	0	0	11,182,038,612	0	0	0	△ 8,379,965,165	その他会計間取引	
△ 11,383,236	△ 5,253,315,140	△ 69,578,901	24,610	21,437	△ 579,676,462	△ 7,522,863,606	△ 27,950,920	△ 4,236,385,820	0	0	△ 3,444,473,674	7,290,850,155	514,625,934,729	当期収支差額	
15,431,374,372	59,004,934,756	21,233,143,650	117,727,205	200,413,919	8,072,164,660	1,789,202,345,194	23,683,229	47,302,852,024	25,509,081,501	0	40,859,783,410	0	25,381,325,925,554	当期末残高	

平成26年度

Ⅱ　各会計合算財務諸表

1　各会計合算貸借対照表

（平成27年3月31日現在）

科　目	金額(円)	科　目	金額(円)
資産の部		負債の部	
Ⅰ　流動資産	1,540,474,322,596	Ⅰ　流動負債	542,834,997,398
現金預金	316,654,805,568	還付未済金	1,352,690,788
収入未済	108,557,831,925	都債	457,034,381,771
不納欠損引当金	△ 14,120,679,631	短期借入金	2,000,000
基金積立金	894,415,335,128	他会計借入金	0
財政調整基金	566,318,181,128	基金運用金	0
減債基金	328,097,154,000	その他短期借入金	2,000,000
短期貸付金	234,993,264,510	リース債務	695,881,206
貸倒引当金	△ 26,234,904	未払金	0
その他流動資産	0	支払繰延	0
Ⅱ　固定資産	31,548,092,500,266	未払保証債務	0
1　行政財産	8,097,610,197,799	その他未払金	0
1　有形固定資産	8,091,659,881,371	賞与引当金	81,527,461,641
建物	2,629,763,186,613	その他流動負債	2,222,581,992
工作物	334,466,403,124	Ⅱ　固定負債	7,164,405,899,910
立木	613,059,654	都債	6,094,972,893,951
船舶等	17,773,843,069	長期借入金	786,404,250
浮標等	855,167,940	他会計借入金	0
土地	5,108,188,220,971	基金運用金	0
2　無形固定資産	5,950,316,428	その他長期借入金	786,404,250
地上権	5,950,316,428	リース債務	3,637,218,618
その他無形固定資産	0	退職給与引当金	1,040,712,676,985
2　普通財産	1,092,521,179,317	その他引当金	0
1　有形固定資産	1,083,291,717,412	その他固定負債	24,296,706,106
建物	370,998,974,864	預り保証金	16,103,224,114
工作物	72,683,407,837	その他固定負債	8,193,481,992
立木	95,127,492		
船舶等	432,541,360		
浮標等	513,481,573		
土地	638,568,184,286		
2　無形固定資産	9,229,461,905		
地上権	372,941,000		
その他無形固定資産	8,856,520,905		
3　重要物品	84,686,937,442		
4　インフラ資産	14,217,626,450,266		
1　有形固定資産	14,203,585,660,230		
土地	12,249,746,962,811	負債の部合計	7,707,240,897,308
土地以外	1,953,838,697,419		
2　無形固定資産	14,040,790,036	正味財産の部	
地上権	14,040,790,036	正味財産	25,381,325,925,554
その他無形固定資産	0	(うち当期正味財産増減額)	653,525,641,804
5　リース資産	8,295,734,281		
6　建設仮勘定	1,316,475,878,679		
7　投資その他の資産	6,730,876,122,482		
有価証券及出資金	735,322,582,573		
公営企業会計出資金	1,935,990,975,917		
長期貸付金	1,358,868,360,093		
貸倒引当金	△ 5,608,352,172		
その他債権	11,352,648,834		
基金積立金	2,527,627,535,953		
減債基金	1,005,130,970,000		
特定目的基金	1,238,754,224,633		
定額運用基金	283,742,341,320	正味財産の部合計	25,381,325,925,554
その他投資等	167,322,371,284		
資産の部合計	33,088,566,822,862	負債及び正味財産の部合計	33,088,566,822,862

２　各会計合算行政コスト計算書

自　平成２６年４月　１日
至　平成２７年３月３１日

科　目	金額（円）
通常収支の部	
Ⅰ 行政収支の部	609,147,667,662
１行政収入	6,463,728,937,433
地方税	5,468,839,751,554
地方譲与税	364,806,687,258
地方特例交付金	4,897,972,000
国有提供施設等所在市町村助成交付金	29,788,000
税諸収入	131,443,092
国庫支出金	275,819,566,331
交通安全対策特別交付金	2,967,777,000
事業収入(特別会計)	132,785,574
分担金及負担金	6,681,444,620
使用料及手数料	146,322,446,530
財産収入	18,156,518,277
諸収入(受託事業収入)	52,772,134,555
諸収入	113,029,040,070
寄附金	38,765,516
繰入金	9,102,817,056
その他行政収入	0
２行政費用	5,854,581,269,771
税連動経費	1,290,523,907,043
給与関係費	1,300,277,858,683
物件費	263,219,190,137
維持補修費	95,984,057,347
扶助費	123,543,468,304
補助費等	1,762,540,996,646
投資的経費補助	85,711,319,821
投資的経費単独	268,175,269,424
投資的経費国直轄	26,876,204,462
出資金(出捐金等)	48,602,872,000
繰出金	226,030,539,238
減価償却費	163,708,697,561
債務保証費	0
不納欠損引当金繰入額	12,102,384,862
貸倒引当金繰入額	0
賞与引当金繰入額	81,527,461,641
退職給与引当金繰入額	98,827,602,469
その他引当金繰入額	0
その他行政費用	6,929,440,133
Ⅱ 金融収支の部	△ 83,713,841,766
１金融収入	15,284,528,800
受取利息及配当金	15,284,528,800
２金融費用	98,998,370,566
公債費(利子)	96,912,560,233
都債発行費	1,842,079,095
都債発行差金	43,483,700
他会計借入金利子等	200,247,538
通常収支差額	525,433,825,896
特別収支の部	△ 10,807,891,167
１ 特別収入	34,130,492,184
固定資産売却益	8,462,405,426
その他特別収入	25,668,086,758
２ 特別費用	44,938,383,351
固定資産売却損	1,513,157,010
固定資産除却損	7,104,632,968
災害復旧費	2,598,196,903
不納欠損額	1,574,462,727
貸倒損失	20,063,186
その他特別費用	32,127,870,557
当期収支差額	514,625,934,729

３　各会計合算キャッシュ・フロー計算書

自　平成２６年４月　１日
至　平成２７年３月３１日

科　　目	金額（円）
Ⅰ　行政サービス活動	
税収等	5,833,677,938,594
地方税	5,463,812,048,244
地方譲与税	364,806,687,258
地方特例交付金	4,897,972,000
国有提供施設等所在市町村助成交付金	29,788,000
税諸収入	131,443,092
国庫支出金等	279,346,322,331
国庫支出金	276,378,545,331
交通安全対策特別交付金	2,967,777,000
業務収入その他	408,004,959,640
事業収入（特別会計）	137,399,193
分担金及負担金	6,650,827,116
使用料及手数料	146,404,616,792
財産収入	18,168,075,781
諸収入（受託事業収入）	52,772,106,145
諸収入	112,560,053,832
寄附金	38,765,516
繰入金	71,273,115,265
金融収入	15,284,528,800
受取利息及配当金	15,284,528,800
税連動経費	1,290,523,907,043
税連動経費	1,290,523,907,043
行政支出	4,400,061,353,821
給与関係費	1,498,975,149,180
物件費	263,217,894,137
維持補修費	95,984,057,347
扶助費	123,543,468,304
補助費等	1,762,944,579,908
投資的経費補助	85,711,319,821
投資的経費単独	268,175,269,424
投資的経費国直轄	26,876,204,462
出資金（出捐金等）	48,602,872,000
繰出金	226,030,539,238
金融支出	161,125,185,075
公債費（利子・手数料）	160,924,937,537
他会計借入金利子等	200,247,538
特別支出	2,598,196,903
災害復旧事業支出	2,598,196,903
行政サービス活動収支差額	682,005,106,523

科　　目	金額（円）
Ⅱ　社会資本整備等投資活動	
国庫支出金等	116,108,407,191
国庫支出金	109,654,190,145
分担金及負担金	2,438,978,889
繰入金等	4,015,238,157
財産収入	12,399,186,577
財産売払収入	12,399,186,577
基金繰入金	478,384,162,654
財政調整基金	0
減債基金	418,566,140,000
特定目的基金	59,101,022,654
定額運用基金	717,000,000
貸付金元金回収収入等	507,546,637,741
保証金収入	555,739,902
社会資本整備支出	337,426,431,550
物件費	3,472,072,821
補助費等	415,795,532
投資的経費補助	164,150,240,042
投資的経費単独	169,388,323,155
基金積立金	702,956,333,380
財政調整基金	111,146,893,488
減債基金	336,154,045,000
特定目的基金	252,832,032,333
定額運用基金	2,823,362,559
貸付金・出資金等	300,998,311,196
出資金	5,610,300,000
繰出金（他会計）	49,682,469,304
貸付金	245,705,541,892
保証金支出	793,145,367
社会資本整備等投資活動収支差額	△ 227,180,087,428
行政活動キャッシュ・フロー収支差額	454,825,019,095
Ⅲ　財務活動	
財務活動収入	936,133,133,790
都債	499,885,211,666
他会計借入金等	0
基金運用金借入	0
繰入金	436,247,922,124
財務活動支出	1,345,709,489,910
公債費（元金）	1,344,242,577,485
他会計借入金等償還	1,466,912,425
基金運用金償還	0
財務活動収支差額	△ 409,576,356,120
収支差額合計	45,248,662,975
前年度からの繰越金	271,406,142,593
形式収支	316,654,805,568

4　各会計合算

	開始残高相当	国庫支出金	負担金及繰入金等	受贈財産評価額
前期末残高	19,023,423,532,668	1,016,692,998,284	74,983,343,824	289,518,444,847
当期変動額		109,238,394,613	5,842,804,848	25,349,156,459
固定資産等の増減		109,238,394,613	5,842,804,848	25,349,156,459
都債等の増減				
その他会計間取引				
当期収支差額				
当期末残高	19,023,423,532,668	1,125,931,392,897	80,826,148,672	314,867,601,306

5　各会計合算有形固定資産

区　　分	前期末残高	当期増減額	当期末残高
有形固定資産	27,925,066,621,090	328,624,915,477	28,253,691,536,567
行政財産	10,095,048,101,620	156,471,107,033	10,251,519,208,653
建物	4,417,831,316,963	107,947,866,816	4,525,779,183,779
工作物	569,164,568,229	11,271,627,740	580,436,195,969
立木	614,939,788	△ 1,880,134	613,059,654
船舶等	35,431,756,345	△ 578,797,374	34,852,958,971
浮標等	1,649,589,309	0	1,649,589,309
土地	5,070,355,930,986	37,832,289,985	5,108,188,220,971
普通財産	1,412,724,273,874	△ 11,984,216,100	1,400,740,057,774
建物	628,355,955,359	△ 7,655,689,920	620,700,265,439
工作物	137,419,975,379	449,743,082	137,869,718,461
立木	95,054,333	73,159	95,127,492
船舶等	981,099,500	324,485,000	1,305,584,500
浮標等	2,201,177,596	0	2,201,177,596
土地	643,671,011,707	△ 5,102,827,421	638,568,184,286
重要物品	194,395,058,186	4,152,483,152	198,547,541,338
インフラ資産	14,914,970,545,281	160,291,352,622	15,075,261,897,903
土地	12,180,724,462,058	69,022,500,753	12,249,746,962,811
土地以外	2,734,246,083,223	91,268,851,869	2,825,514,935,092
リース資産	0	11,146,952,220	11,146,952,220
建設仮勘定	1,307,928,642,129	8,547,236,550	1,316,475,878,679
無形固定資産	28,508,846,246	711,722,123	29,220,568,369
行政財産	5,950,316,428	0	5,950,316,428
地上権	5,950,316,428	0	5,950,316,428
その他無形固定資産	0	0	0
普通財産	8,517,739,782	711,722,123	9,229,461,905
地上権	372,941,000	0	372,941,000
その他無形固定資産	8,144,798,782	711,722,123	8,856,520,905
インフラ資産	14,040,790,036	0	14,040,790,036
地上権	14,040,790,036	0	14,040,790,036
その他無形固定資産	0	0	0
計	27,953,575,467,336	329,336,637,600	28,282,912,104,936

正味財産変動計算書

自　平成２６年４月　１日
至　平成２７年３月３１日

（単位：円）

区市町村等移管相当額	会計間取引勘定	その他剰余金	合計
△ 83,629,906,507	0	4,406,811,870,634	24,727,800,283,750
△ 1,530,648,845	0	514,625,934,729	653,525,641,804
△ 1,530,648,845	23,184,058,012		162,083,765,087
	△ 14,804,092,847		△ 14,804,092,847
	△ 8,379,965,165		△ 8,379,965,165
		514,625,934,729	514,625,934,729
△ 85,160,555,352	0	4,921,437,805,363	25,381,325,925,554

及び無形固定資産附属明細書

（単位：円）

当期末減価償却累計額	当期償却額	差引当期末残高
3,465,695,727,152	163,708,697,561	24,787,995,809,415
2,159,859,327,282	99,955,687,656	8,091,659,881,371
1,896,015,997,166	85,909,750,902	2,629,763,186,613
245,969,792,845	12,295,545,480	334,466,403,124
0	0	613,059,654
17,079,115,902	1,669,112,180	17,773,843,069
794,421,369	81,279,094	855,167,940
0	0	5,108,188,220,971
317,448,340,362	15,941,578,215	1,083,291,717,412
249,701,290,575	13,748,050,236	370,998,974,864
65,186,310,624	2,083,450,059	72,683,407,837
0	0	95,127,492
873,043,140	39,132,555	432,541,360
1,687,696,023	70,945,365	513,481,573
0	0	638,568,184,286
113,860,603,896	9,586,414,634	84,686,937,442
871,676,237,673	38,001,899,281	14,203,585,660,230
0	0	12,249,746,962,811
871,676,237,673	38,001,899,281	1,953,838,697,419
2,851,217,939	223,117,775	8,295,734,281
0	0	1,316,475,878,679
0	0	29,220,568,369
0	0	5,950,316,428
0	0	5,950,316,428
0	0	0
0	0	9,229,461,905
0	0	372,941,000
0	0	8,856,520,905
0	0	14,040,790,036
0	0	14,040,790,036
0	0	0
3,465,695,727,152	163,708,697,561	24,817,216,377,784

６　財務諸表に係る注記

平成２５年度 自　平成２５年４月　１日 至　平成２６年３月３１日	平成２６年度 自　平成２６年４月　１日 至　平成２７年３月３１日
１　重要な会計方針 （１）有形固定資産の減価償却の方法 ①行政財産、普通財産及びインフラ資産 行政財産及び普通財産のうち有形固定資産については、「東京都公有財産台帳等処理要綱」で定める耐用年数及び残価率に従って定額法によっている。 インフラ資産のうち有形固定資産については、「東京都公有財産台帳等処理要綱」及び「建設局所管インフラ資産管理基準」で定める耐用年数及び残価率に従って定額法によっている。ただし、道路の舗装部分等のうち「建設局所管インフラ資産管理基準」で定める取替資産については、部分的取替に要する支出を費用として処理する方法を採用している。 ②重要物品 重要物品については、「重要物品の耐用年数に係る基準」で定める耐用年数に従って定額法によっている。	１　重要な会計方針 （１）有形固定資産の減価償却の方法 ①行政財産、普通財産、リース資産及びインフラ資産 行政財産、普通財産及びリース資産のうち有形固定資産については、「東京都公有財産台帳等処理要綱」で定める耐用年数及び残価率に従って定額法によっている。 インフラ資産のうち有形固定資産については、「東京都公有財産台帳等処理要綱」及び「建設局所管インフラ資産管理基準」で定める耐用年数及び残価率に従って定額法によっている。ただし、道路の舗装部分等のうち「建設局所管インフラ資産管理基準」で定める取替資産については、部分的取替に要する支出を費用として処理する方法を採用している。 ②重要物品 同　　左
（２）有価証券及出資金の評価基準及び評価方法 有価証券及出資金は、都が保有する監理団体等の株式及び出資金を、取得原価により計上している。ただし、時価又は実質価額が著しく低下したものについては、減額した価額で計上している。	（２）有価証券及出資金の評価基準及び評価方法 同　　左
（３）引当金の計上基準 ①不納欠損引当金 都税、使用料等の収入未済の一部については、時効の完成等によって不納欠損となる可能性があるため、当該収入未済の弁済状況、相手先の財務内容、過去３か年の実績等により不納欠損実績率を算定し、年度末の収入未済額を乗じた額を不納欠損引当金として計上している。 また、個々の債権の状況に応じた、より合理的な算定方法が存在する場合には、当該方法により引当金を計上している。 ②貸倒引当金 貸付金のうちの一部については、返還免除又は減免となる可能性があるため、当該債権の弁済状況、貸付相手先の財務内容、過去３か年の実績等により貸倒実績率を算定し、年度末の貸付金額を乗じた額	（３）引当金の計上基準 ①不納欠損引当金 同　　左 ②貸倒引当金 同　　左

平成２５年度 自　平成２５年４月　１日 至　平成２６年３月３１日	平成２６年度 自　平成２６年４月　１日 至　平成２７年３月３１日
を貸倒引当金として計上している。 　また、個々の債権の状況に応じた、より合理的な算定方法が存在する場合には、当該方法により引当金を計上している。 ③退職給与引当金 　在職する職員が自己都合により退職するとした場合の退職手当要支給額を退職給与引当金として計上している。 ④賞与引当金 　翌期に支払われる期末手当及び勤勉手当のうち、当期の負担に属すべき額を賞与引当金として計上している。	③退職給与引当金 同　　左 ④賞与引当金 同　　左
（４）外貨建ての資産及び負債の本邦通貨への換算基準 　都は、米国及び欧州で外貨建ての債券を発行しているが、スワップ取引による外貨と円との交換を行っており、元本及び利子は為替相場の変動に伴うリスクを負っていないため、発行時の円建ての価額で計上している。	（４）外貨建ての資産及び負債の本邦通貨への換算基準 同　　左
（５）その他財務諸表作成のための基本となる重要な事項 ①有形固定資産の計上基準 　都の公有財産、重要物品及びインフラ資産の貸借対照表価額は、取得原価により計上している。 ②財務諸表の金額の表示 　各会計合算財務諸表においては、会計間の繰入繰出額及び債権債務額を相殺控除した金額で表示している。 　また、行政コスト計算書で引当金の繰入と戻入に係る金額が発生した場合は、引当金の繰入額と、その他特別収入の引当金の戻入額に相当する金額とを相殺して表示している。	（５）その他財務諸表作成のための基本となる重要な事項 ①有形固定資産の計上基準 　都の公有財産、リース資産、重要物品及びインフラ資産の貸借対照表価額は、取得原価により計上している。 ②財務諸表の金額の表示 同　　左
２　重要な会計方針の変更 （１）表示方法の変更 　前期において、その他流動負債に含めて計上していた賞与引当金について、勘定科目「賞与引当金」として区分掲記する。同様に、その他引当金繰入額に含めて計上していた賞与引当金繰入額についても、「賞与引当金繰入額」として区分掲記する。 　この変更は、賞与引当金に係る勘定科目を区分掲記することで、負債及び行政費用の金額をより明瞭	**２　重要な会計方針の変更** （１）会計処理の原則又は手続の変更 　所有権移転ファイナンス・リース取引については、従来、通常の賃貸借取引に係る方法に準じた会計処理を行っていたが、当期から通常の売買取引に係る方法に準じた会計処理に変更し、リース資産を固定資産として、リース債務を流動（固定）負債として計上する。 　この変更は、実質的に売買取引とみなせるリース

平成２５年度 自　平成２５年４月　１日 至　平成２６年３月３１日	平成２６年度 自　平成２６年４月　１日 至　平成２７年３月３１日
に表示するためである。 　なお、前期における賞与引当金及び賞与引当金繰入額の金額は、761 億 2,706 万 2,094 円だった。	取引について、その実態を財務諸表に的確に反映するためである。 　この変更により、新たにリース資産 82 億 9,573 万 4,281 円を計上し、資産の部の合計が同額増加した。また、新たにリース債務 43 億 3,309 万 9,824 円を計上し、負債の部の合計が同額増加した。
３　重要な後発事象 ――――――――――――――	**３　重要な後発事象** ――――――――――――――

４　偶発債務

（１）債務保証又は損失補償に係る債務負担行為のうち、履行すべき額が未確定なもの

区　分	平成26年度末
公社・協会等に係るもの	円 84,537,433,000
一般会計	84,537,433,000
その他	95,135,985,000
一般会計	95,135,985,000
合計	179,673,418,000
一般会計	179,673,418,000

５　追加情報

（１）出納整理期間

　財務諸表の作成基準日は、平成 27 年３月 31 日時点を基準としているが、会計年度末から地方自治法第 235 条の５に定める５月 31 日の出納閉鎖までを出納整理期間とし、出納整理期間における歳入及び歳出並びにこれに伴う資産及び負債の増減等を反映した後の計数をもって会計年度末の計数とした。

（２）利子補給等に係る債務負担行為の翌年度以降の支出予定額

区　分	平成26年度末
利子補給に係るもの	円 46,865,428,000
一般会計	46,865,428,000
その他	934,808,437,023
一般会計	828,449,779,023
都営住宅等事業会計	106,358,658,000
合計	981,673,865,023
一般会計	875,315,207,023
都営住宅等事業会計	106,358,658,000

（３）繰越事業に係る将来の支出予定額

区　分	平成26年度末
繰越明許費	円 48,643,666,000
一般会計	37,933,795,000
用地会計	138,544,000
都営住宅等事業会計	9,332,000,000
臨海都市基盤整備事業会計	1,239,327,000
事故繰越	966,833,000
一般会計	956,116,000
用地会計	10,717,000
合計	49,610,499,000
一般会計	38,889,911,000
用地会計	149,261,000
都営住宅等事業会計	9,332,000,000
臨海都市基盤整備事業会計	1,239,327,000

（４）一時借入金等の実績額等

短期間の資金調達のために、平成 26 年５月 30 日に財政調整基金から 2,000 億円を調達して同年６月３日までに返済した。なお、借入れに伴う利子額は 54 万 7,945 円であり、一般会計において執行した。

（５）その他財務諸表の内容を理解するために必要と認められる事項

①引当金繰入額・その他特別収入

各会計合算行政コスト計算書においては、各会計を合算した結果、引当金の繰入と戻入に係る金額が発生しているため、各会計の合算金額から繰入額と戻入相当額（その他特別収入）に係る以下の金額を相殺控除した金額で表示している。

財務諸表	勘定科目(借方)	金　額	勘定科目（貸方）	金　額
行政コスト計算書	不納欠損引当金繰入額	円 110,140,335	その他特別収入	円 110,188,290
	貸倒引当金繰入額	47,955		

②会計間の繰入・繰出

会計間の繰入繰出額は以下のとおりであり、各会計合算財務諸表においては、それぞれ相殺控除した金額で表示している。

財務諸表	勘定科目(借方)	金　額	勘定科目（貸方）	金　額
貸借対照表		円	正味財産 （一般会計繰入金）	円 7,231,850,155
			正味財産 （負担金及繰入金等）	59,000,000
行政コスト計算書	一般会計繰出金	429,357,208,901	一般会計繰入金	1,005,115,106,404
	行政費用　税連動経費	981,602,646,000	行政収入　地方税	422,695,995,923
	行政費用　投資的経費単独	2,062,455,138	特別収入　固定資産売却益	2,062,455,138
	行政費用　繰出金	30,845,206,799	行政収入　繰入金	6,703,109,218
貸借対照表/行政コスト計算書　計		1,443,867,516,838		1,443,867,516,838

財務諸表	勘定科目(支出)	金　額	勘定科目(収入)	金　額
キャッシュ・フロー計算書	一般会計繰出金 行政サービス活動	円 429,357,208,901	一般会計繰入金 行政サービス活動	円 1,095,114,861,620
	一般会計繰出金 社会資本整備等投資活動	16,896,240	一般会計繰入金 社会資本整備等投資活動	298,392,364,154
	行政サービス活動支出 税連動経費	981,602,646,000	一般会計繰入金 財務活動	141,046,702,280
	行政サービス活動支出 投資的経費単独	2,062,455,138	行政サービス活動収入 地方税	422,695,995,923
	行政サービス活動支出 繰出金	30,918,466,917	行政サービス活動収入 繰入金	15,457,388,736
	行政サービス活動支出 公債費(利子・手数料)	98,688,535,789	社会資本整備等投資活動収入　繰入金等	41,887,424,425
	社会資本整備等投資活動支出　投資的経費単独	21,186,243,081	社会資本整備等投資活動収入　財産売払収入	23,248,698,219
	社会資本整備等投資活動支出　減債基金	333,144,662,791	財務活動収入 他会計借入金等	3,488,000,000
	社会資本整備等投資活動支出　繰出金(他会計)	4,746,961,804	財務活動収入 繰入金	17,150,131,065
	財務活動支出 公債費(元金)	156,757,489,761		
キャッシュ・フロー計算書　計		2,058,481,566,422		2,058,481,566,422

③会計間の債権・債務

会計間の債権債務額は以下のとおりであり、各会計合算財務諸表においては、それぞれ相殺控除した金額で表示している。

会　計	資産科目	金　額	負債科目	金　額
都営住宅等事業会計		円	固定負債 他会計借入金	円 6,488,000,000
都営住宅等保証金会計	固定資産 長期貸付金	6,488,000,000		
合　計		6,488,000,000		6,488,000,000

６　その他

（１）貸借対照表関係

①有価証券及出資金及び貸付金の内訳

区　分	東京都監理団体に対するもの	その他のもの	合　計
	円	円	円
有価証券及出資金	111,236,408,858	624,086,173,715	735,322,582,573
貸付金	481,252,613,157	1,112,609,011,446	1,593,861,624,603

②都債及び借入金の償還予定額

区　分	平成27年度償還予定額	平成28年度以降償還予定額	合　計
	円	円	円
都　債	457,034,381,771	6,094,972,893,951	6,552,007,275,722
一般会計	422,487,780,848	5,547,674,804,945	5,970,162,585,793
母子父子福祉貸付資金会計	0	29,245,048,600	29,245,048,600
中小企業設備導入等資金会計	1,555,834,813	7,745,589,000	9,301,423,813
と場会計	926,764,960	2,810,576,299	3,737,341,259
都営住宅等事業会計	31,709,001,150	507,496,875,107	539,205,876,257
臨海都市基盤整備事業会計	355,000,000	0	355,000,000
他会計借入金	0	6,488,000,000	6,488,000,000
都営住宅等事業会計	0	6,488,000,000	6,488,000,000
その他借入金	2,000,000	786,404,250	788,404,250
中小企業設備導入等資金会計	2,000,000	786,404,250	788,404,250
合　計	457,036,381,771	6,102,247,298,201	6,559,283,679,972
一般会計	422,487,780,848	5,547,674,804,945	5,970,162,585,793
母子父子福祉貸付資金会計	0	29,245,048,600	29,245,048,600
中小企業設備導入等資金会計	1,557,834,813	8,531,993,250	10,089,828,063
と場会計	926,764,960	2,810,576,299	3,737,341,259
都営住宅等事業会計	31,709,001,150	513,984,875,107	545,693,876,257
臨海都市基盤整備事業会計	355,000,000	0	355,000,000

（2）行政コスト計算書関係

①収入科目の内容及び計上基準

科　目		内容及び計上基準
行政収入		
	地方税	地方税法に規定する普通税、旧法による税、目的税及び法定外目的税（東京都宿泊税条例に規定する宿泊税）について収入した額を計上する。ただし、地方消費税については、都道府県間での清算前の額を計上
	地方譲与税	地方道路譲与税、石油ガス譲与税、特別とん譲与税、航空機燃料譲与税、地方法人特別譲与税及び地方揮発油譲与税について収入した額を計上
	地方特例交付金	個人住民税における住宅借入金等特別税額控除の実施に伴う地方自治体の減収を補填するために交付された額を計上
	国有提供施設等所在市町村助成交付金	国有提供施設等が所在する市町村に対し、固定資産税の代替的性格をもって交付された額を計上
	税諸収入	利子割精算金及び滞納処分費について収入した額を計上
	国庫支出金	国庫支出金のうち、行政サービス活動支出に充当された額を計上
	交通安全対策特別交付金	「道路交通法」に基づき国に納付された反則金の収入額等を道路交通安全施設の設置及び管理に要する費用に充てるため、地方自治体に交付された額を計上
	事業収入（特別会計）	特別会計における貸付金利子収入、掛金収入及び違約金収入について収入した額を計上
	分担金及負担金	分担金及び負担金のうち、行政サービス活動に充当された額を計上
	使用料及手数料	使用料及び手数料について収入した額を計上
	財産収入	財産貸付収入等について収入した額を計上
	諸収入（受託事業収入）	受託事業収入について収入した額を計上
	諸収入	収益事業収入、物品売払代金等について収入した額を計上
	寄附金	寄附金等について収入した額を計上
	繰入金	他会計からの繰入金のうち、行政サービス活動に充当された額を計上
	その他行政収入	上記以外の行政収入を計上
金融収入		
	受取利息及配当金	預金利子、株式配当金等について収入された額を計上
特別収入		
	固定資産売却益	固定資産（有価証券及出資金を除く。）の売却による収入額又は債権額のうち、帳簿価額を上回る額を計上
	その他特別収入	有価証券及出資金の売却益、その他過年度損益修正益等を計上

②投資的経費について

行政費用の勘定科目として投資的経費補助、投資的経費単独及び投資的経費国直轄があり、固定資産の取得原価に算入されないものを費用として計上している。

③その他特別収入及びその他特別費用の主な内訳

その他特別収入のうち、過年度損益修正益は 229 億 4,789 万 3,122 円であり、その他特別費用のうち、過年度損益修正損は 302 億 3,493 万 9,299 円である。

（3）キャッシュ・フロー計算書関係

行政コスト計算書の当期収支差額と、キャッシュ・フロー計算書の行政サービス活動収支差額との差額の内訳

	円
行政コスト計算書の当期収支差額	514,625,934,729
①有形固定資産の増減	163,864,082,113
減価償却費	163,708,697,561
固定資産売却損（益）	△ 6,949,248,416
固定資産除却損	7,104,632,968
②事業活動に係る流動資産・負債の変動	10,731,327,386
収入未済額の減少（増加）	7,700,476,627
還付未済額の増加（減少）	△ 1,949,340
その他流動資産の減少（増加）	3,032,800,099
③その他非現金取引項目	△ 13,676,021,504
不納欠損引当金繰入額	12,102,384,862
不納欠損額	1,574,462,727
貸倒損失	20,063,186
退職給与引当金繰入額	98,827,602,469
退職手当相当額	△ 119,013,366,851
その他非現金の収入・費用項目	△ 7,187,167,897
④その他の取引項目	6,459,783,799
その他特別収入	△ 25,668,086,758
その他特別費用	32,127,870,557
キャッシュ・フロー計算書の行政サービス活動収支差額	682,005,106,523

図1　貸借対照表

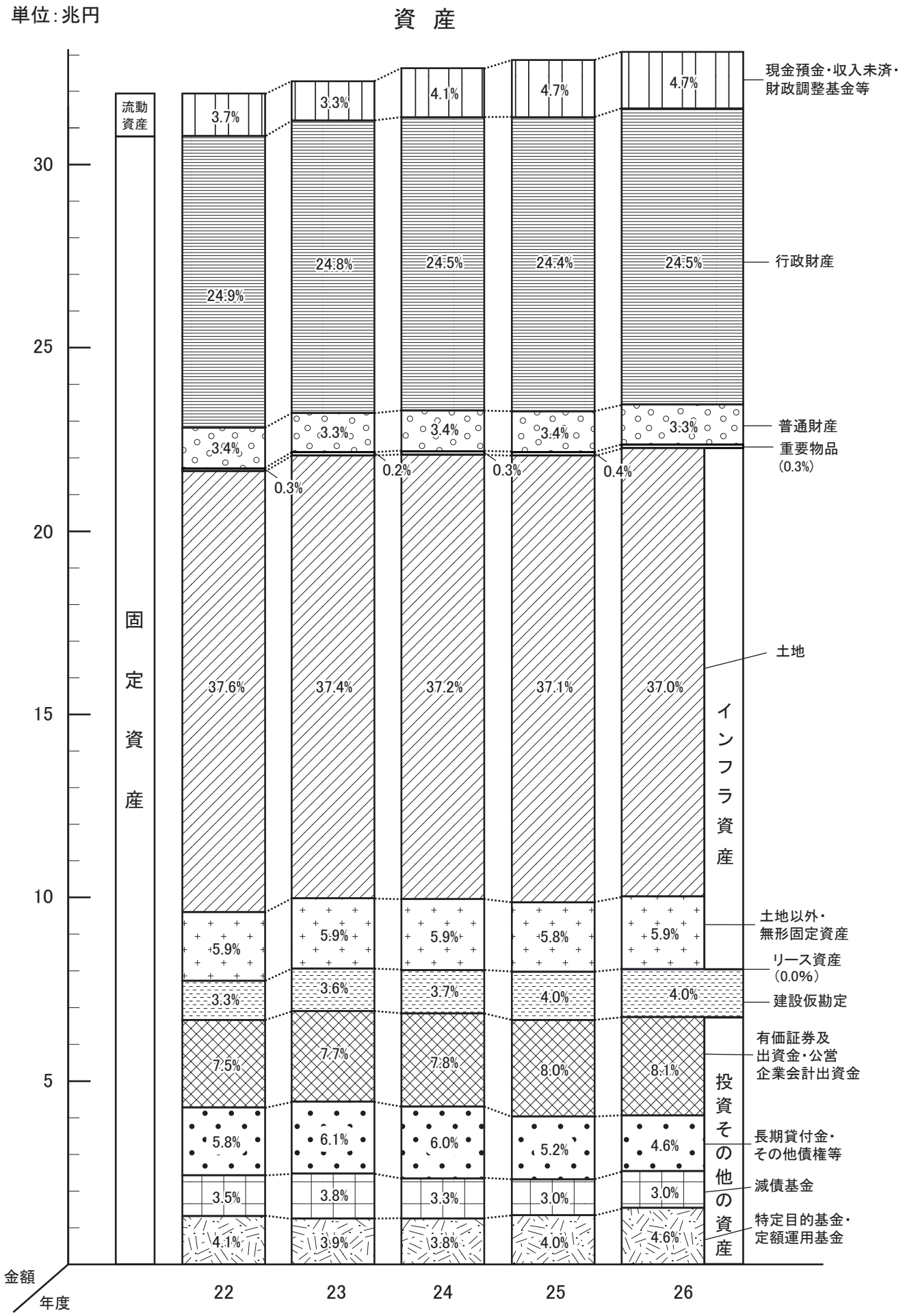
単位：兆円
資　産
流動資産
固定資産
30
25
20
15
10
5
3.7%
3.3%
4.1%
4.7%
4.7%
24.9%
24.8%
24.5%
24.4%
24.5%
3.4%
3.3%
3.4%
3.4%
3.3%
0.3%
0.2%
0.3%
0.4%
37.6%
37.4%
37.2%
37.1%
37.0%
5.9%
5.9%
5.9%
5.8%
5.9%
3.3%
3.6%
3.7%
4.0%
4.0%
7.5%
7.7%
7.8%
8.0%
8.1%
5.8%
6.1%
6.0%
5.2%
4.6%
3.5%
3.8%
3.3%
3.0%
3.0%
4.1%
3.9%
3.8%
4.0%
4.6%
現金預金・収入未済・財政調整基金等
行政財産
普通財産
重要物品（0.3%）
土地
インフラ資産
土地以外・無形固定資産
リース資産（0.0%）
建設仮勘定
有価証券及出資金・公営企業会計出資金
投資その他の資産
長期貸付金・その他債権等
減債基金
特定目的基金・定額運用基金
金額
年度
22
23
24
25
26

の構成　（グラフ内の数値は構成比）

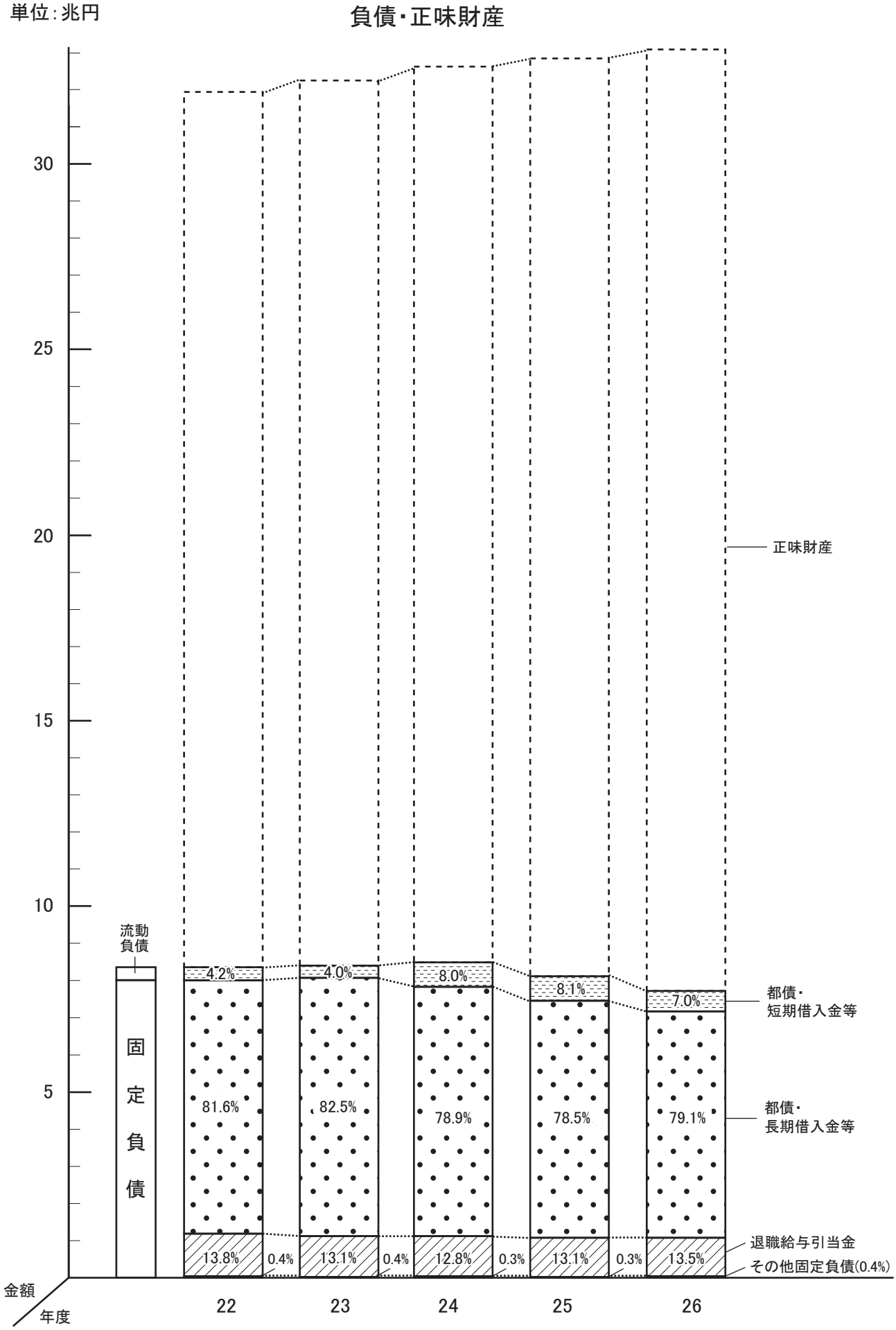

図2　行政コスト

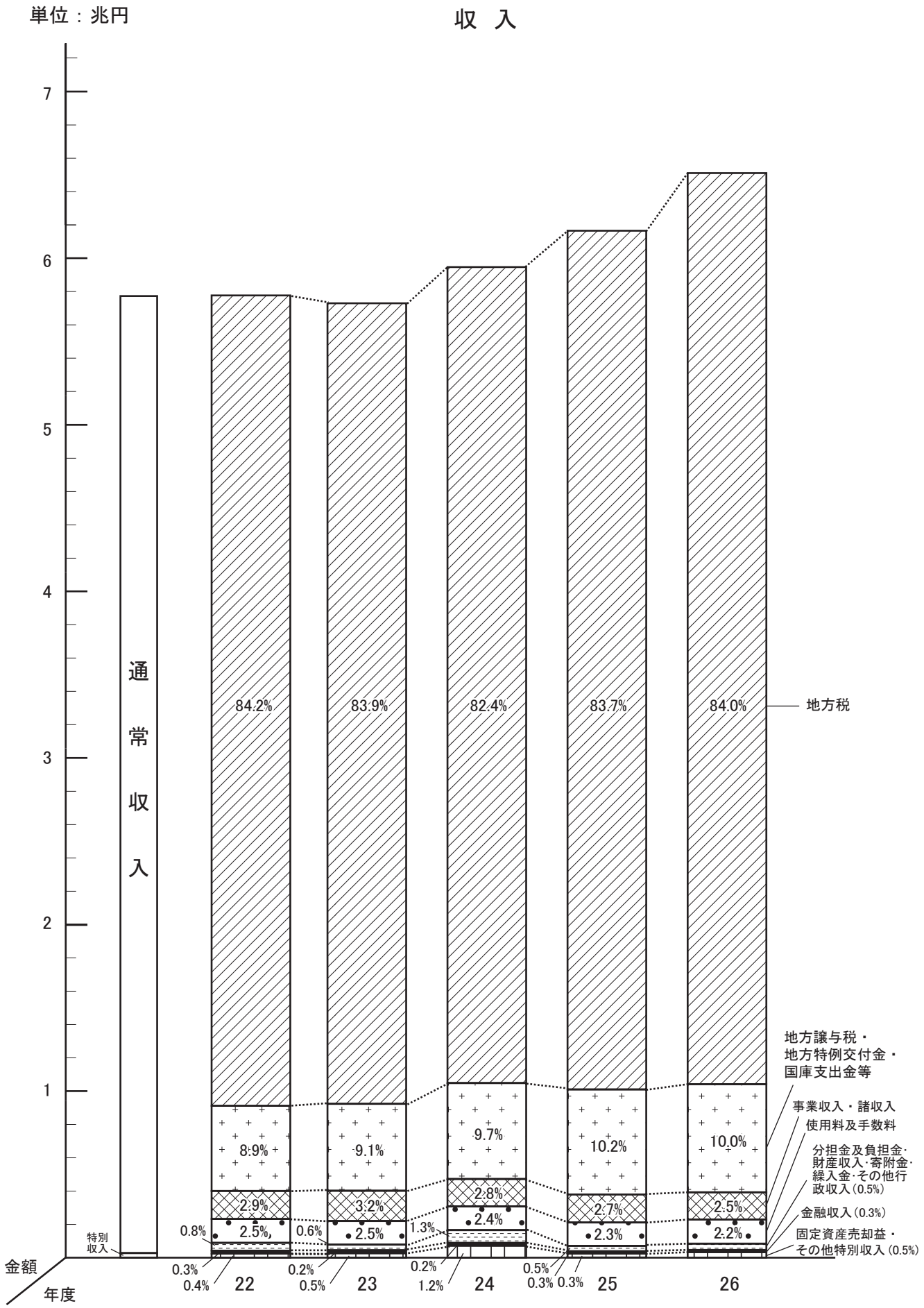
単位：兆円
収　入
7
6
5
4
3
2
1
通常収入
特別収入
84.2%
83.9%
82.4%
83.7%
84.0%
地方税
8.9%
9.1%
9.7%
10.2%
10.0%
地方譲与税・
地方特例交付金・
国庫支出金等
2.9%
3.2%
2.8%
2.7%
2.5%
事業収入・諸収入
使用料及手数料
分担金及負担金・
財産収入・寄附金・
繰入金・その他行
政収入（0.5%）
2.5%
2.5%
2.4%
2.3%
2.2%
金融収入（0.3%）
固定資産売却益・
その他特別収入（0.5%）
0.8%
0.6%
1.3%
0.3%
0.4%
0.2%
0.5%
0.2%
1.2%
0.5%
0.3%
0.3%
金額
年度
22
23
24
25
26

計算書の構成　（グラフ内の数値は構成比）

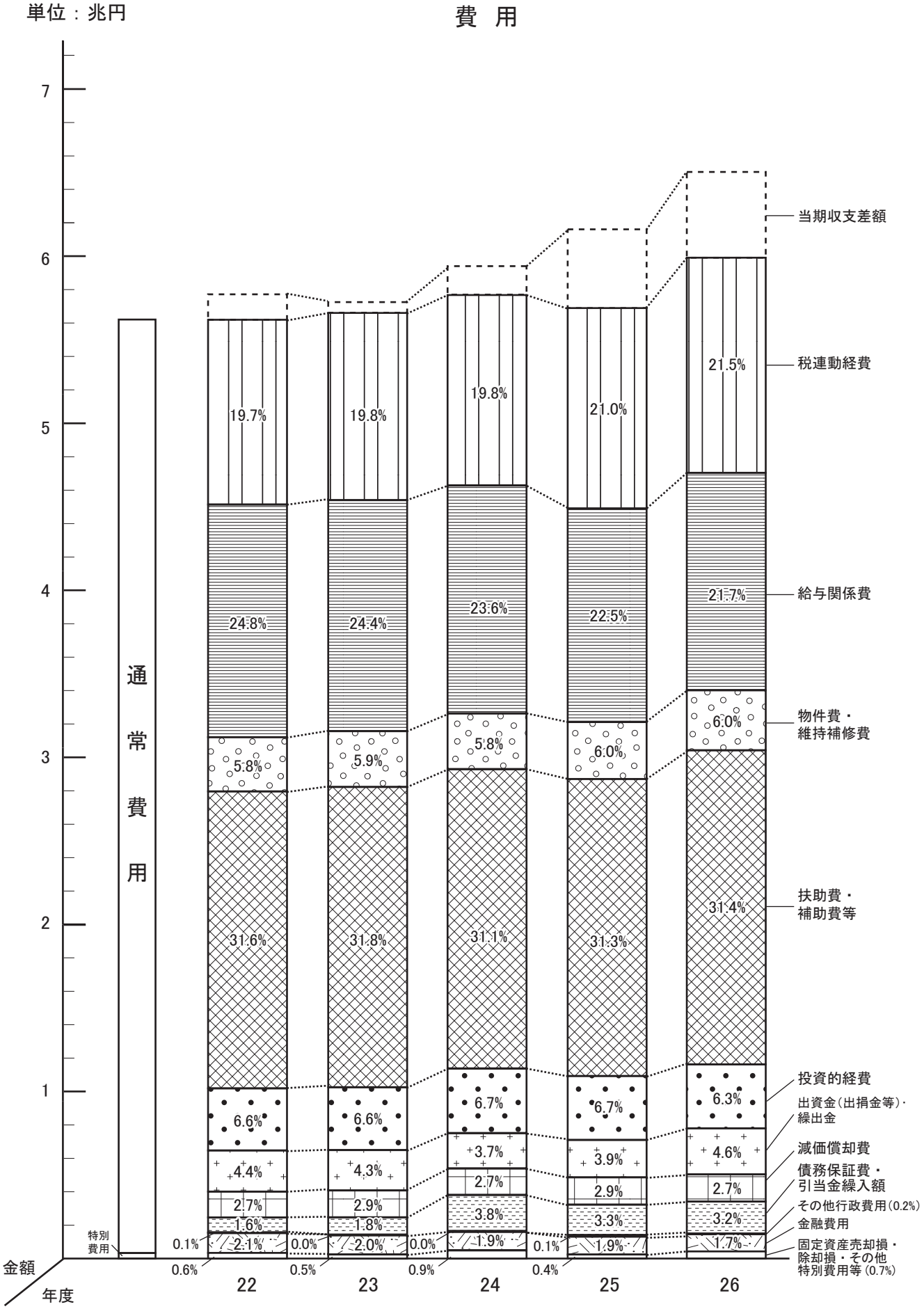

図3　キャッシュ・フロー

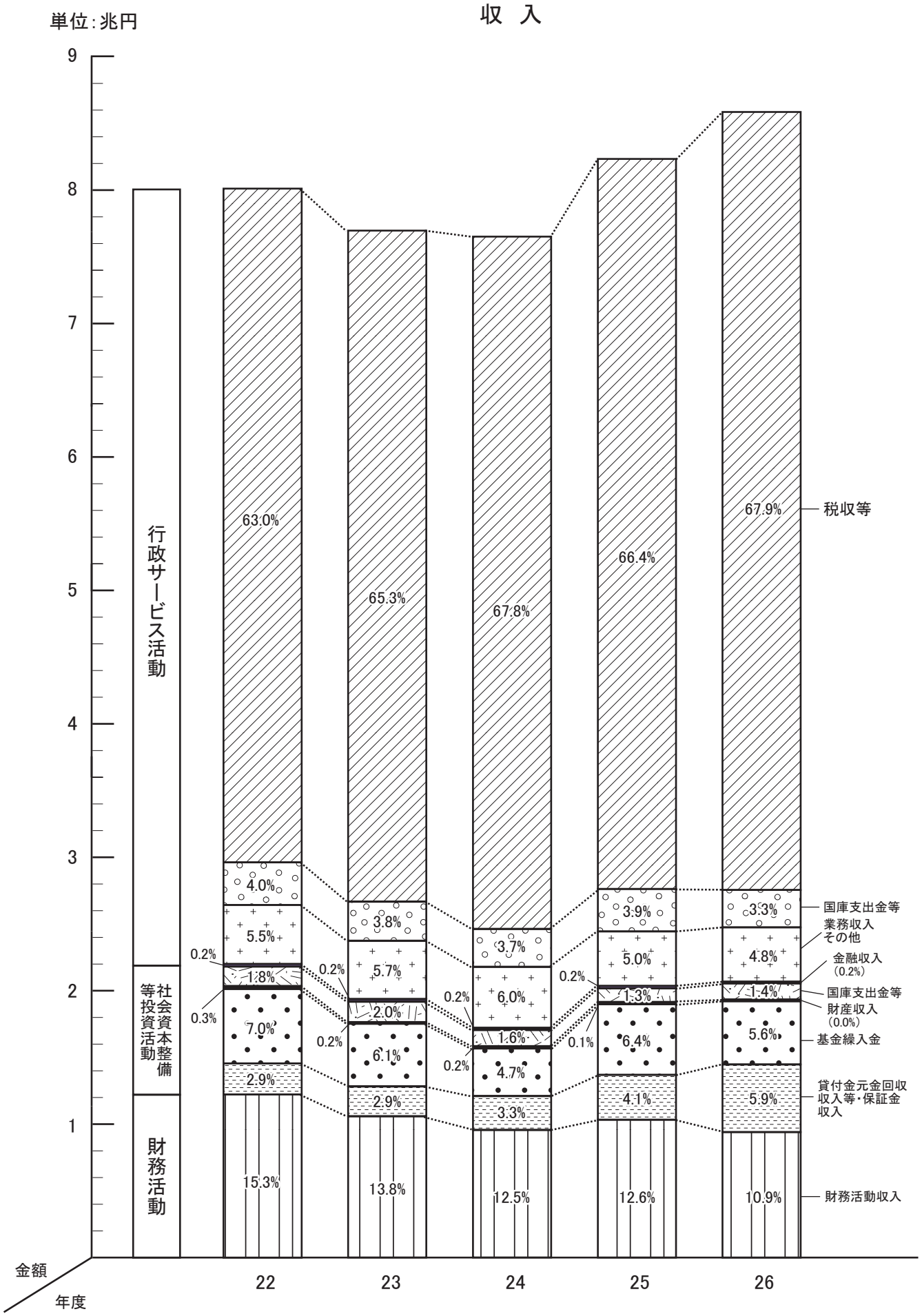
単位：兆円
収　入
9
8
7
6
5
4
3
2
1
行政サービス活動
社会資本整備等投資活動
財務活動
63.0%
65.3%
67.8%
66.4%
67.9%
税収等
4.0%
3.8%
3.7%
3.9%
3.3%
国庫支出金等
5.5%
5.7%
6.0%
5.0%
4.8%
業務収入その他
0.2%
1.8%
2.0%
1.6%
1.3%
1.4%
金融収入（0.2%）
国庫支出金等
財産収入（0.0%）
0.3%
7.0%
6.1%
4.7%
6.4%
5.6%
基金繰入金
2.9%
2.9%
3.3%
4.1%
5.9%
貸付金元金回収収入等・保証金収入
15.3%
13.8%
12.5%
12.6%
10.9%
財務活動収入
金額
年度
22
23
24
25
26

計算書の構成　（グラフ内の数値は構成比）

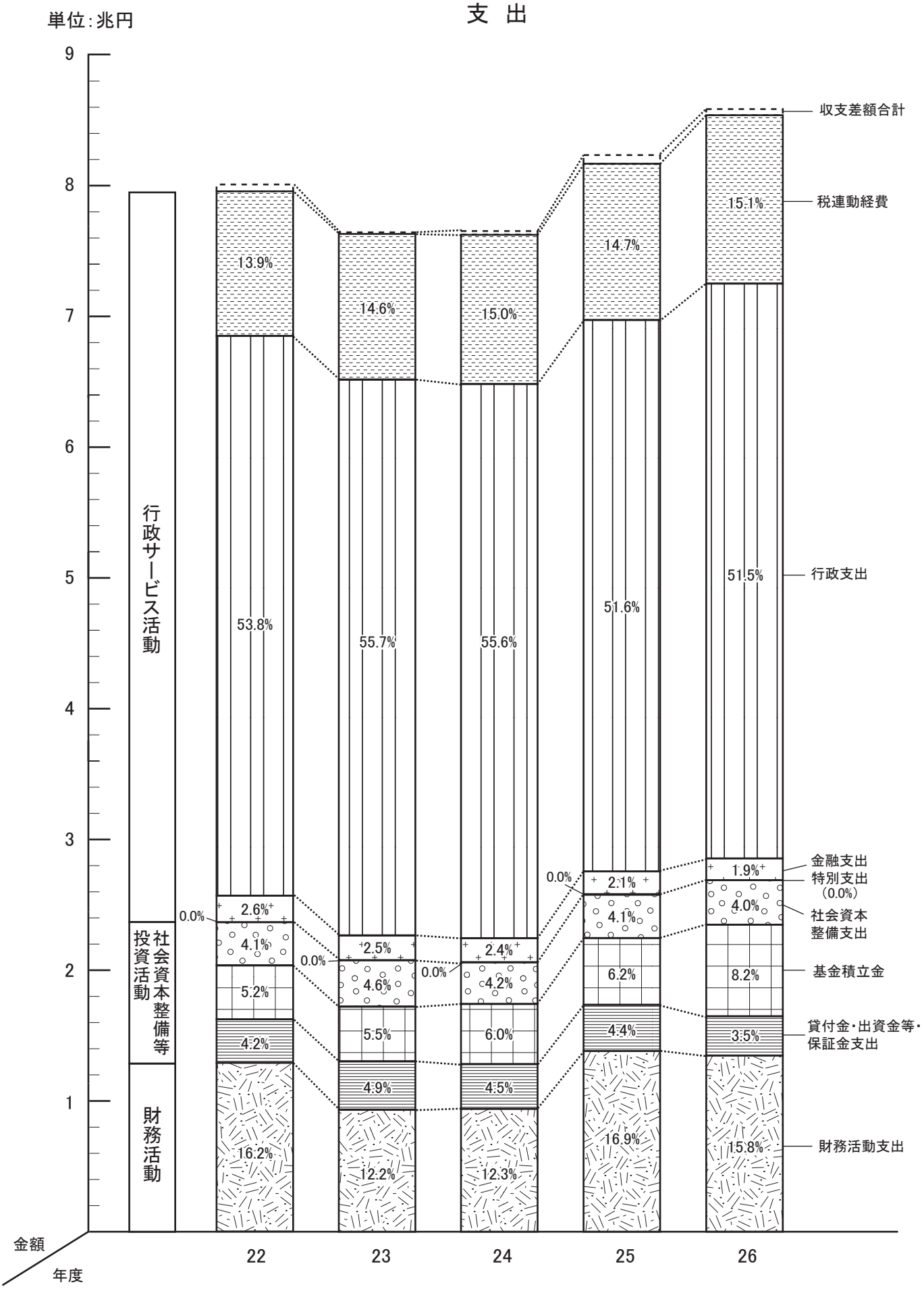

図4　都民1人当たり

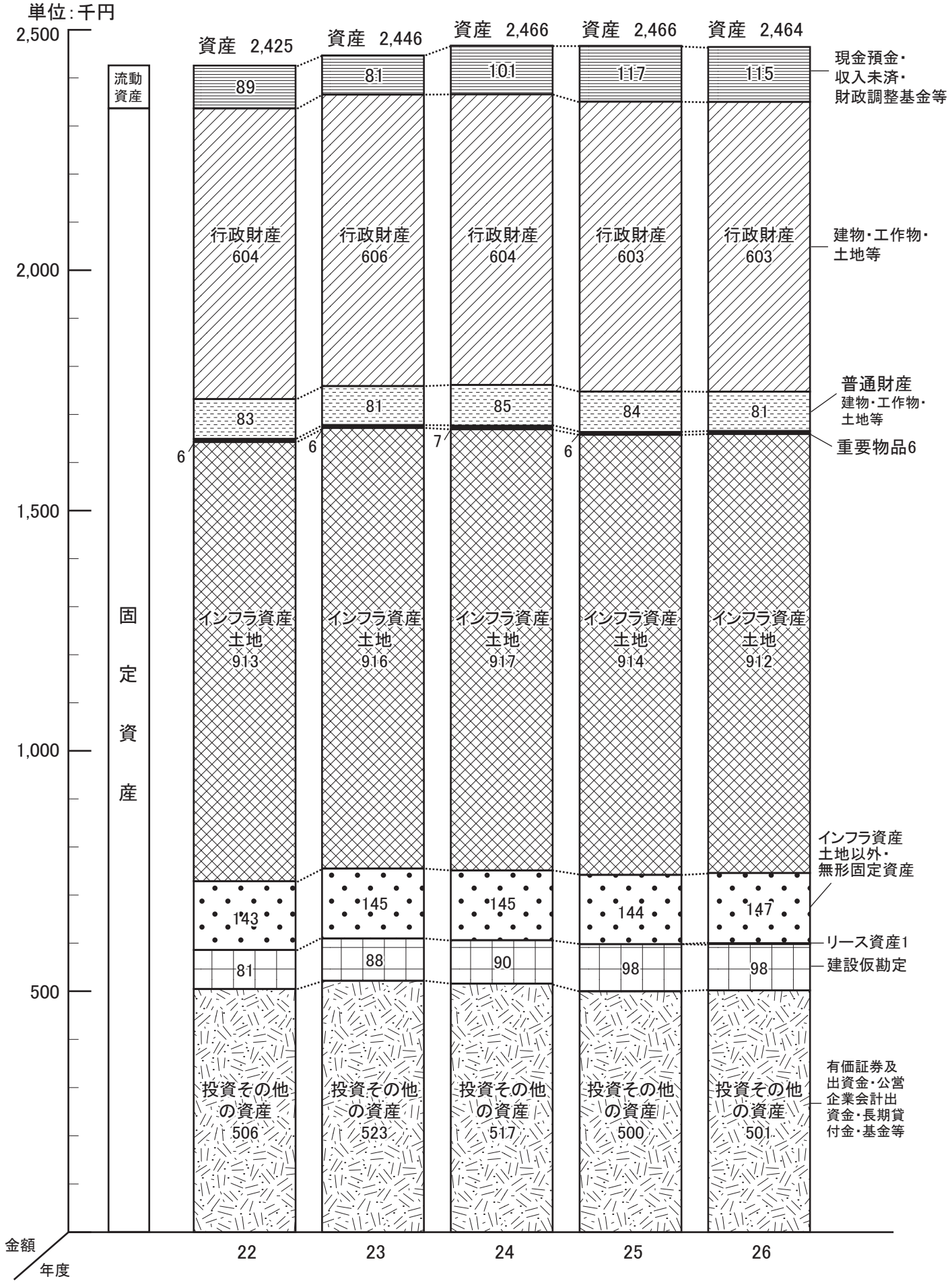

注：東京都の人口は、東京都総務局統計部推計値（各年度末の翌日の4月1日現在）による。
なお、平成22年国勢調査（確報）結果に基づき平成22年度の人口について補正を行っている。以下、同じ。

の貸借対照表

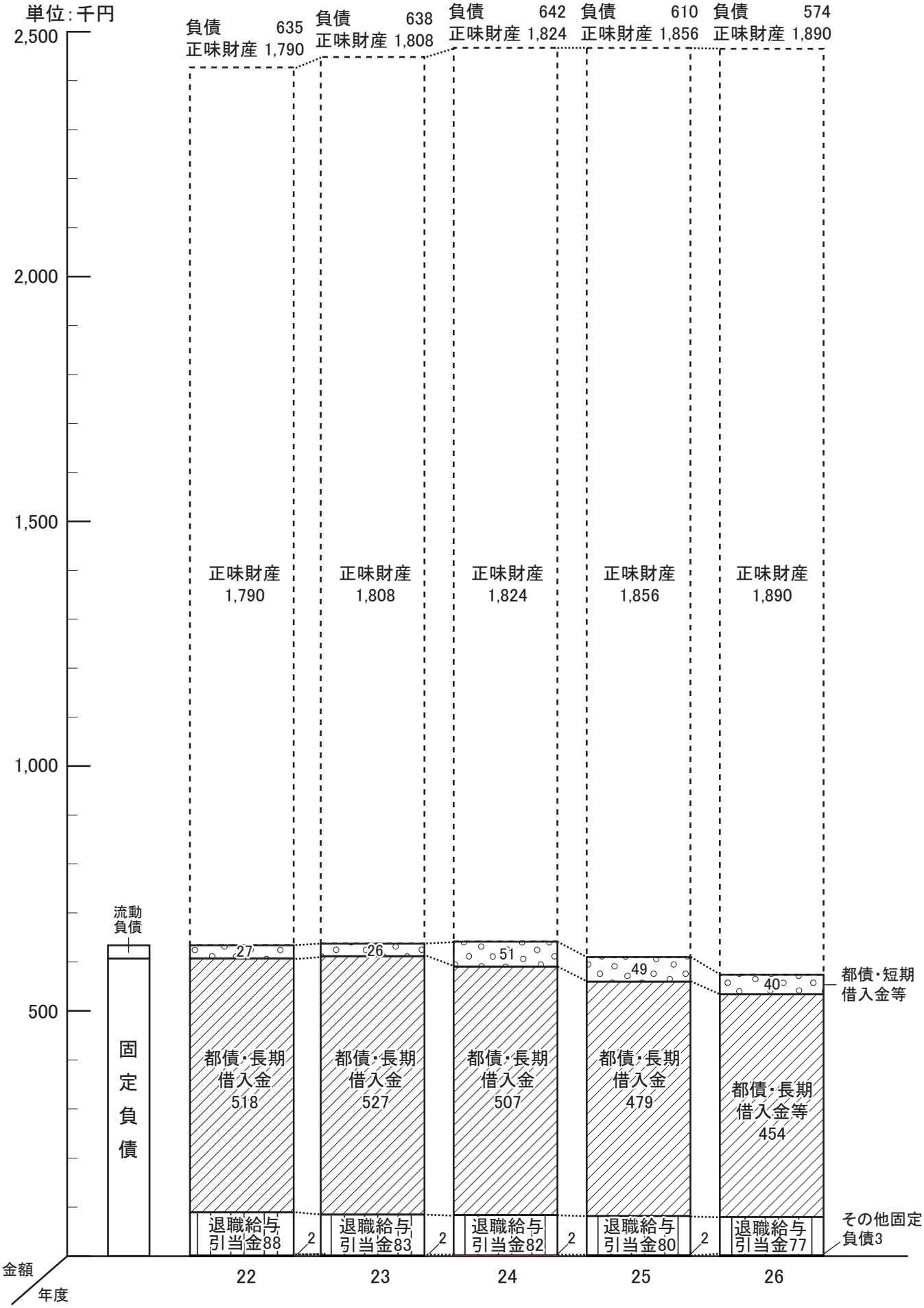
単位：千円
2,500
2,000
1,500
1,000
500
負債 635
正味財産 1,790
負債 638
正味財産 1,808
負債 642
正味財産 1,824
負債 610
正味財産 1,856
負債 574
正味財産 1,890
正味財産 1,790
正味財産 1,808
正味財産 1,824
正味財産 1,856
正味財産 1,890
流動負債
固定負債
27
26
51
49
40
都債・短期借入金等
都債・長期借入金 518
都債・長期借入金 527
都債・長期借入金 507
都債・長期借入金 479
都債・長期借入金等 454
退職給与引当金88
退職給与引当金83
退職給与引当金82
退職給与引当金80
退職給与引当金77
2
その他固定負債3
金額
年度
22
23
24
25
26

図5　都民1人当たり

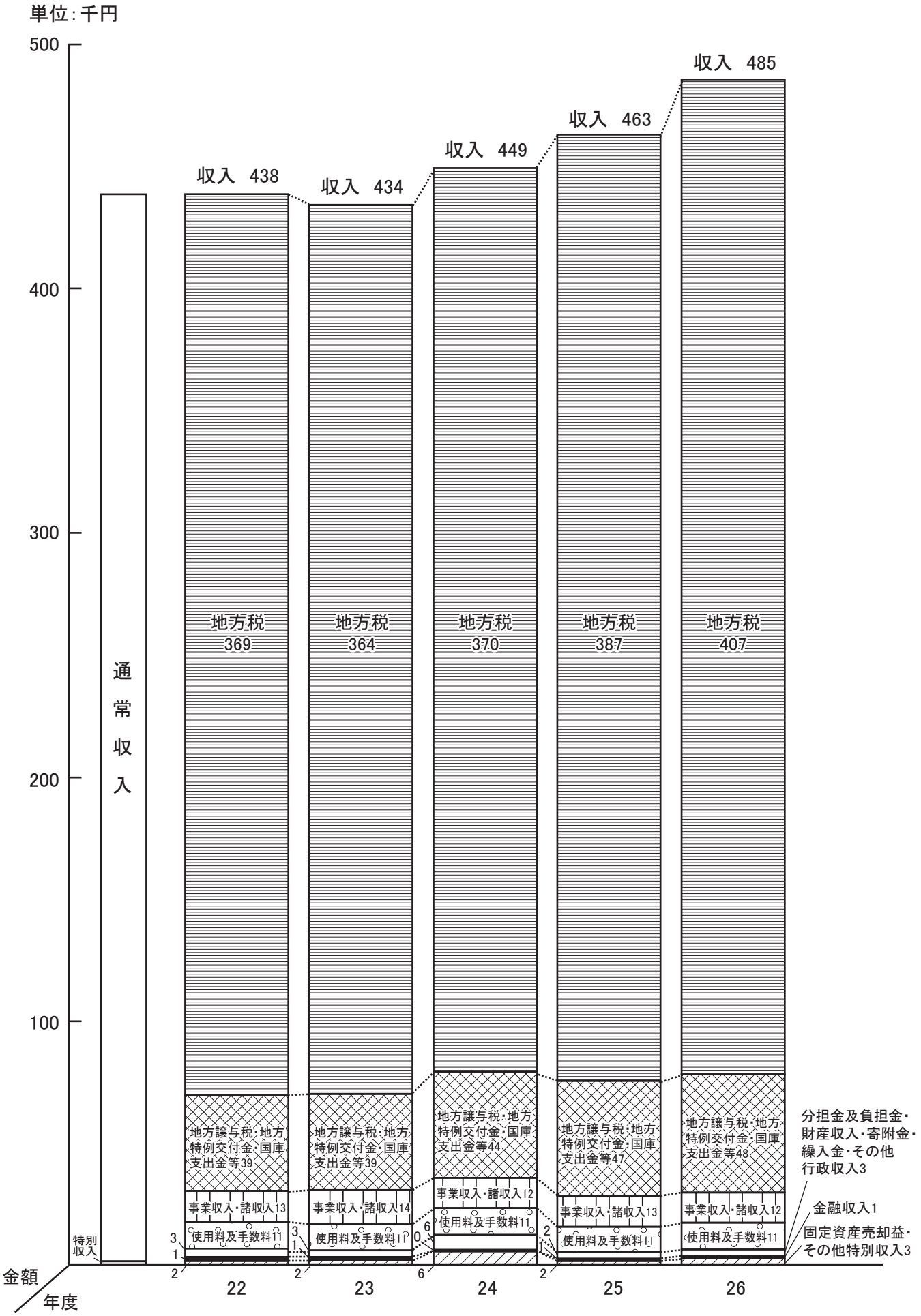
単位：千円
500
400
300
200
100
収入 438
収入 434
収入 449
収入 463
収入 485
通常収入
特別収入
地方税 369
地方税 364
地方税 370
地方税 387
地方税 407
地方譲与税・地方特例交付金・国庫支出金等39
地方譲与税・地方特例交付金・国庫支出金等39
地方譲与税・地方特例交付金・国庫支出金等44
地方譲与税・地方特例交付金・国庫支出金等47
地方譲与税・地方特例交付金・国庫支出金等48
事業収入・諸収入13
事業収入・諸収入14
事業収入・諸収入12
事業収入・諸収入13
事業収入・諸収入12
使用料及手数料11
使用料及手数料11
使用料及手数料11
使用料及手数料11
使用料及手数料11
3
1
2
3
1
2
6
0
6
2
1
2
分担金及負担金・財産収入・寄附金・繰入金・その他行政収入3
金融収入1
固定資産売却益・その他特別収入3
金額
年度
22
23
24
25
26

の行政コスト計算書

単位：千円

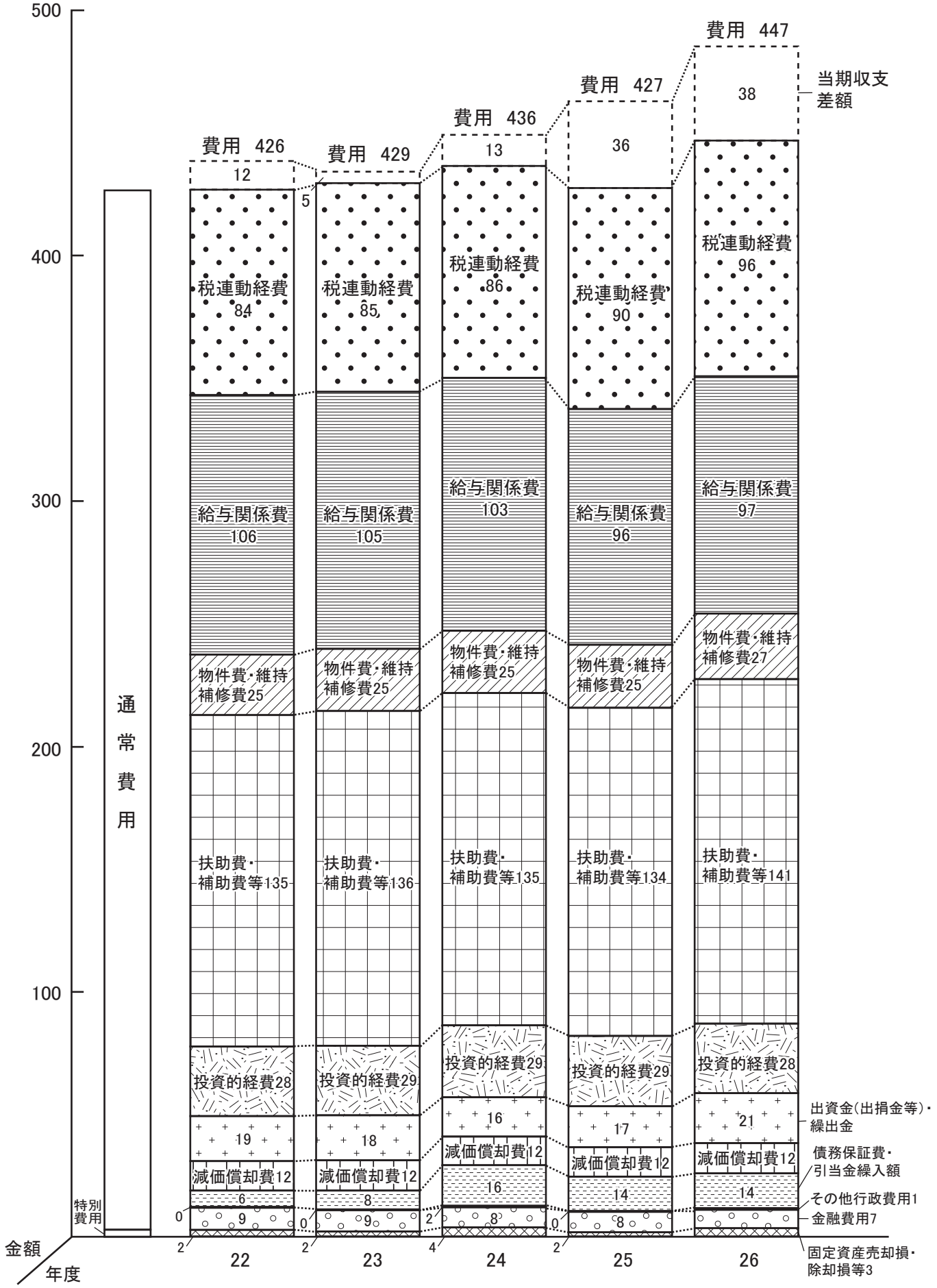

図6　都民1人当たりの

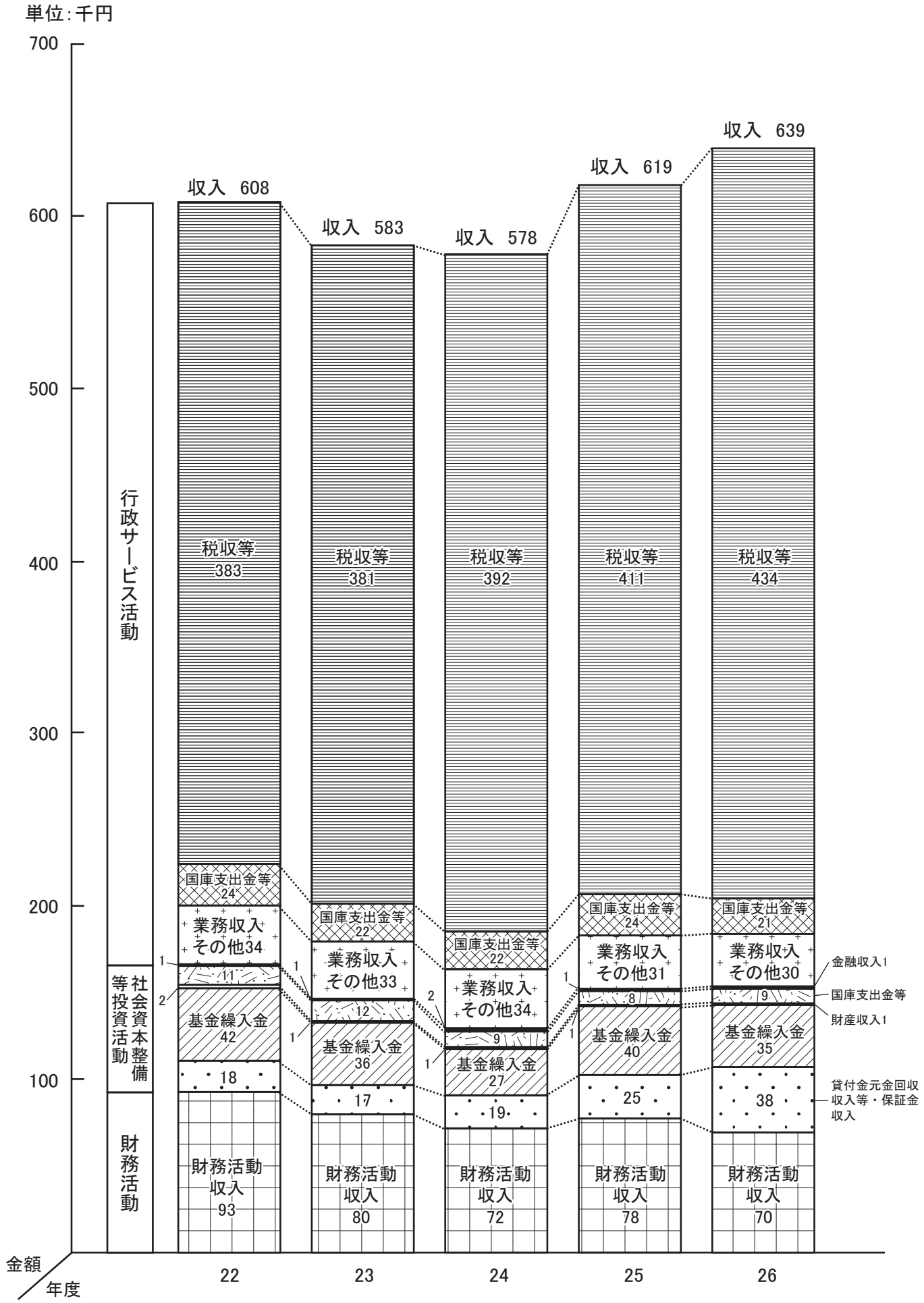
単位:千円
700
600
500
400
300
200
100
行政サービス活動
社会資本整備等投資活動
財務活動
収入 608
収入 583
収入 578
収入 619
収入 639
税収等 383
税収等 381
税収等 392
税収等 411
税収等 434
国庫支出金等 24
国庫支出金等 22
国庫支出金等 22
国庫支出金等 24
国庫支出金等 21
業務収入 その他34
業務収入 その他33
業務収入 その他34
業務収入 その他31
業務収入 その他30
11
12
9
8
9
基金繰入金 42
基金繰入金 36
基金繰入金 27
基金繰入金 40
基金繰入金 35
18
17
19
25
38
財務活動 収入 93
財務活動 収入 80
財務活動 収入 72
財務活動 収入 78
財務活動 収入 70
金融収入1
国庫支出金等
財産収入1
貸付金元金回収収入等・保証金収入
金額
年度
22
23
24
25
26

キャッシュ・フロー計算書

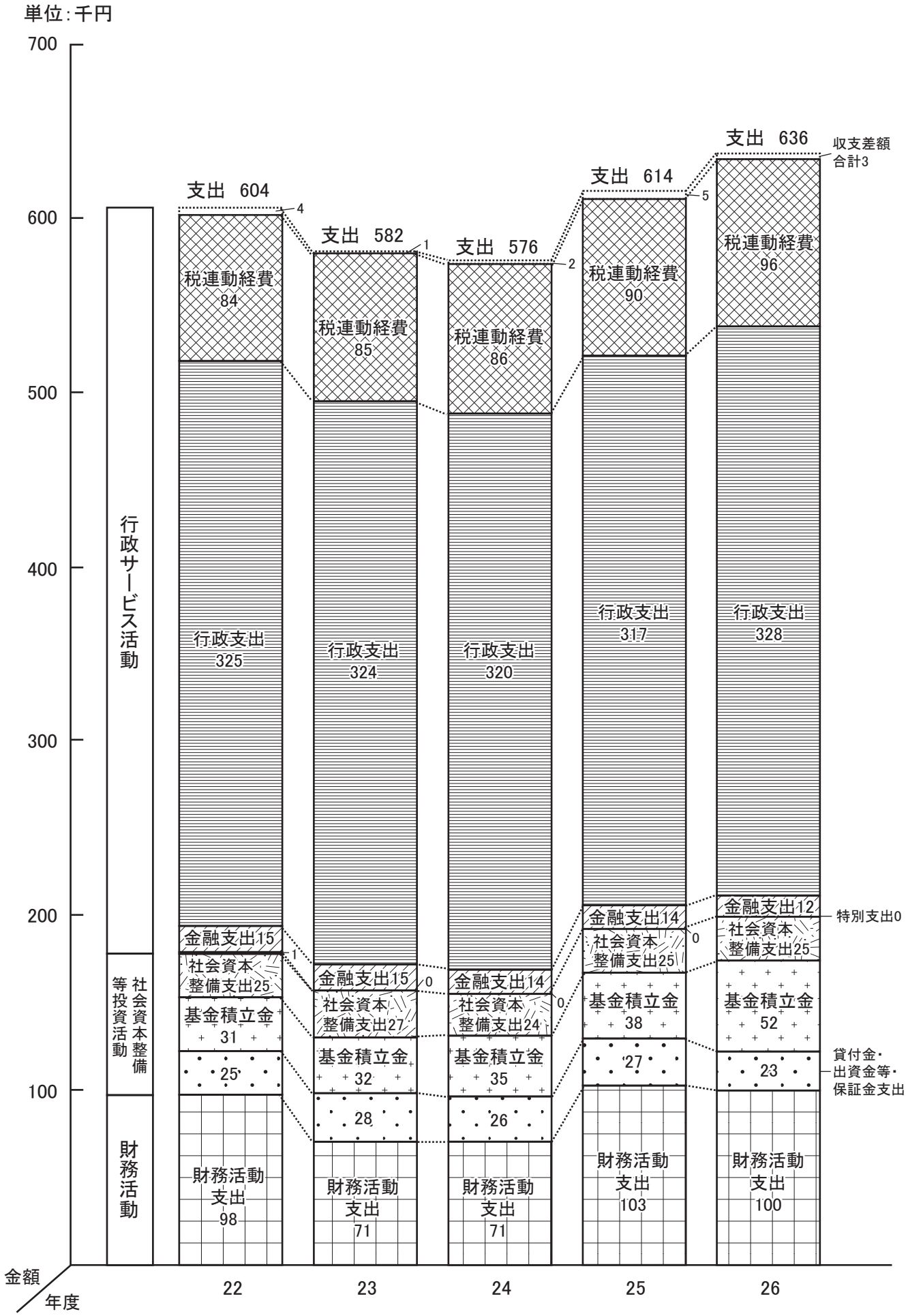

平 成 26 年 度

Ⅲ　一般会計財務諸表

1　一般会計貸借対照表

（平成27年3月31日現在）

科　目	金額(円)	科　目	金額(円)
資産の部		負債の部	
Ⅰ　流動資産	1,325,029,676,868	Ⅰ　流動負債	507,969,681,719
現金預金	142,775,366,600	還付未済金	1,336,606,817
収入未済	96,863,375,364	都債	422,487,780,848
不納欠損引当金	△ 13,239,628,939	短期借入金	0
基金積立金	869,229,435,128	他会計借入金	0
財政調整基金	566,318,181,128	基金運用金	0
減債基金	302,911,254,000	その他短期借入金	0
短期貸付金	229,426,816,510	リース債務	695,881,206
貸倒引当金	△ 25,687,795	未払金	0
その他流動資産	0	支払繰延	0
Ⅱ　固定資産	29,013,678,846,555	未払保証債務	0
1　行政財産	5,901,690,790,521	その他未払金	0
1　有形固定資産	5,895,747,940,573	賞与引当金	81,226,830,856
建物	1,229,361,963,574	その他流動負債	2,222,581,992
工作物	312,877,791,923	Ⅱ　固定負債	6,596,348,825,482
立木	613,059,654	都債	5,547,674,804,945
船舶等	17,773,843,069	長期借入金	0
浮標等	855,167,940	他会計借入金	0
土地	4,334,266,114,413	基金運用金	0
2　無形固定資産	5,942,849,948	その他長期借入金	0
地上権	5,942,849,948	リース債務	3,637,218,618
その他無形固定資産	0	退職給与引当金	1,036,843,319,927
2　普通財産	1,048,109,063,163	その他引当金	0
1　有形固定資産	1,038,884,401,258	その他固定負債	8,193,481,992
建物	370,992,712,612	預り保証金	0
工作物	72,410,941,207	その他固定負債	8,193,481,992
立木	95,127,492		
船舶等	432,541,360		
浮標等	513,481,573		
土地	594,439,597,014		
2　無形固定資産	9,224,661,905		
地上権	372,941,000		
その他無形固定資産	8,851,720,905		
3　重要物品	84,597,684,452		
4　インフラ資産	14,217,626,450,266		
1　有形固定資産	14,203,585,660,230		
土地	12,249,746,962,811	負債の部合計	7,104,318,507,201
土地以外	1,953,838,697,419		
2　無形固定資産	14,040,790,036	正味財産の部	
地上権	14,040,790,036	正味財産	23,234,390,016,222
その他無形固定資産	0	(うち当期正味財産増減額)	651,905,466,368
5　リース資産	8,295,734,281		
6　建設仮勘定	1,219,882,655,792		
7　投資その他の資産	6,533,476,468,080		
有価証券及出資金	735,322,582,573		
公営企業会計出資金	1,935,990,975,917		
長期貸付金	1,298,510,170,685		
貸倒引当金	△ 3,849,216,406		
その他債権	11,351,852,372		
基金積立金	2,388,827,731,655		
減債基金	925,333,851,000		
特定目的基金	1,179,751,539,335		
定額運用基金	283,742,341,320	正味財産の部合計	23,234,390,016,222
その他投資等	167,322,371,284		
資産の部合計	30,338,708,523,423	負債及び正味財産の部合計	30,338,708,523,423

２　一般会計行政コスト計算書

自　平成２６年４月　１日
至　平成２７年３月３１日

科　目	金額（円）
通常収支の部	
Ⅰ 行政収支の部	627,647,374,330
１ 行政収入	5,658,645,579,099
地方税	4,744,967,158,033
地方譲与税	364,806,687,258
地方特例交付金	4,897,972,000
国有提供施設等所在市町村助成交付金	29,788,000
税諸収入	131,443,092
国庫支出金	268,851,820,443
交通安全対策特別交付金	2,967,777,000
事業収入(特別会計)	0
分担金及負担金	6,406,303,839
使用料及手数料	75,046,325,691
財産収入	16,334,855,060
諸収入(受託事業収入)	52,364,345,250
諸収入	108,185,498,648
寄附金	38,765,516
繰入金	13,616,839,269
その他行政収入	0
２ 行政費用	5,030,998,204,769
税連動経費	1,290,523,907,043
給与関係費	1,295,809,747,881
物件費	259,552,858,297
維持補修費	57,395,108,664
扶助費	123,543,468,304
補助費等	1,011,433,172,902
投資的経費補助	82,707,225,542
投資的経費単独	259,863,374,126
投資的経費国直轄	26,876,204,462
出資金(出捐金等)	48,602,872,000
繰出金	256,791,746,037
減価償却費	119,120,287,967
債務保証費	0
不納欠損引当金繰入額	12,203,937,353
貸倒引当金繰入額	0
賞与引当金繰入額	81,226,830,856
退職給与引当金繰入額	98,418,023,202
その他引当金繰入額	0
その他行政費用	6,929,440,133
Ⅱ 金融収支の部	△ 76,723,500,316
１ 金融収入	14,854,323,351
受取利息及配当金	14,854,323,351
２ 金融費用	91,577,823,667
公債費(利子)	89,619,295,911
都債発行費	1,714,796,518
都債発行差金	43,483,700
他会計借入金利子等	200,247,538
通常収支差額	550,923,874,014
特別収支の部	△ 14,158,941,750
１ 特別収入	29,553,834,556
固定資産売却益	8,462,405,426
その他特別収入	21,091,429,130
２ 特別費用	43,712,776,306
固定資産売却損	1,513,157,010
固定資産除却損	5,884,086,923
災害復旧費	2,598,196,903
不納欠損額	1,574,462,727
貸倒損失	20,063,186
その他特別費用	32,122,809,557
当期収支差額	536,764,932,264

３　一般会計キャッシュ・フロー計算書

自　平成２６年４月　１日
至　平成２７年３月３１日

科　　目	金額（円）
Ⅰ　行政サービス活動	
税収等	5,109,805,345,073
地方税	4,739,939,454,723
地方譲与税	364,806,687,258
地方特例交付金	4,897,972,000
国有提供施設等所在市町村助成交付金	29,788,000
税諸収入	131,443,092
国庫支出金等	272,378,576,443
国庫支出金	269,410,799,443
交通安全対策特別交付金	2,967,777,000
業務収入その他	271,598,388,347
事業収入（特別会計）	0
分担金及負担金	6,375,686,335
使用料及手数料	75,087,183,159
財産収入	16,345,107,768
諸収入（受託事業収入）	52,364,316,840
諸収入	107,770,489,460
寄附金	38,765,516
繰入金	13,616,839,269
金融収入	12,053,659,175
受取利息及配当金	12,053,659,175
税連動経費	1,290,523,907,043
税連動経費	1,290,523,907,043
行政支出	3,621,125,462,818
給与関係費	1,494,221,719,793
物件費	259,551,562,297
維持補修費	57,395,108,664
扶助費	123,543,468,304
補助費等	1,011,836,644,036
投資的経費補助	82,707,225,542
投資的経費単独	259,533,412,738
投資的経費国直轄	26,876,204,462
出資金（出捐金等）	48,602,872,000
繰出金	256,857,244,982
金融支出	90,142,264,982
公債費（利子・手数料）	89,942,017,444
他会計借入金利子等	200,247,538
特別支出	2,598,196,903
災害復旧事業支出	2,598,196,903
行政サービス活動収支差額	661,446,137,292

科　　目	金額（円）
Ⅱ　社会資本整備等投資活動	
国庫支出金等	91,687,084,168
国庫支出金	86,651,941,145
分担金及負担金	2,438,978,889
繰入金等	2,596,164,134
財産収入	12,399,186,577
財産売払収入	12,399,186,577
基金繰入金	54,345,478,200
財政調整基金	0
減債基金	0
特定目的基金	53,628,478,200
定額運用基金	717,000,000
貸付金元金回収収入等	503,065,996,853
保証金収入	11,761,825
社会資本整備支出	301,691,490,934
物件費	3,464,221,221
補助費等	415,795,532
投資的経費補助	111,420,874,055
投資的経費単独	186,390,600,126
基金積立金	657,899,397,040
財政調整基金	111,146,893,488
減債基金	291,316,238,366
特定目的基金	252,612,902,627
定額運用基金	2,823,362,559
貸付金・出資金等	298,672,073,834
出資金	5,610,300,000
繰出金（他会計）	50,941,431,108
貸付金	242,120,342,726
保証金支出	193,012,115
社会資本整備等投資活動収支差額	△ 596,946,466,300
行政活動キャッシュ・フロー収支差額	64,499,670,992
Ⅲ　財務活動	
財務活動収入	138,952,944,066
都債	138,952,944,066
他会計借入金等	0
基金運用金借入	0
繰入金	0
財務活動支出	141,072,072,621
公債費（元金）	139,607,358,696
他会計借入金等償還	1,464,713,925
基金運用金償還	0
財務活動収支差額	△ 2,119,128,555
収支差額合計	62,380,542,437
前年度からの繰越金	80,394,824,163
形式収支	142,775,366,600

4　一般会計

	開始残高相当	国庫支出金	負担金及繰入金等	受贈財産評価額
前期末残高	17,145,231,970,670	879,490,411,313	61,676,277,840	282,706,878,015
当期変動額		86,236,145,613	4,423,730,825	25,349,156,459
固定資産等の増減		86,236,145,613	4,423,730,825	25,349,156,459
都債等の増減				
その他会計間取引				
当期収支差額				
当期末残高	17,145,231,970,670	965,726,556,926	66,100,008,665	308,056,034,474

5　一般会計有形固定資産

区　分	前期末残高	当期増減額	当期末残高
有形固定資産	24,672,069,042,393	279,631,554,086	24,951,700,596,479
行政財産	6,983,809,590,559	107,271,808,604	7,091,081,399,163
建物	2,120,373,568,853	52,273,702,119	2,172,647,270,972
工作物	535,812,279,348	11,240,126,496	547,052,405,844
立木	614,939,788	△ 1,880,134	613,059,654
船舶等	35,431,756,345	△ 578,797,374	34,852,958,971
浮標等	1,649,589,309	0	1,649,589,309
土地	4,289,927,456,916	44,338,657,497	4,334,266,114,413
普通財産	1,371,298,216,789	△ 15,164,053,873	1,356,134,162,916
建物	628,236,854,907	△ 7,573,478,104	620,663,376,803
工作物	137,407,838,379	21,461,132	137,429,299,511
立木	95,054,333	73,159	95,127,492
船舶等	981,099,500	324,485,000	1,305,584,500
浮標等	2,201,177,596	0	2,201,177,596
土地	602,376,192,074	△ 7,936,595,060	594,439,597,014
重要物品	194,052,975,577	4,140,552,908	198,193,528,485
インフラ資産	14,914,970,545,281	160,291,352,622	15,075,261,897,903
土地	12,180,724,462,058	69,022,500,753	12,249,746,962,811
土地以外	2,734,246,083,223	91,268,851,869	2,825,514,935,092
リース資産	0	11,146,952,220	11,146,952,220
建設仮勘定	1,207,937,714,187	11,944,941,605	1,219,882,655,792
無形固定資産	28,496,579,766	711,722,123	29,208,301,889
行政財産	5,942,849,948	0	5,942,849,948
地上権	5,942,849,948	0	5,942,849,948
その他無形固定資産	0	0	0
普通財産	8,512,939,782	711,722,123	9,224,661,905
地上権	372,941,000	0	372,941,000
その他無形固定資産	8,139,998,782	711,722,123	8,851,720,905
インフラ資産	14,040,790,036	0	14,040,790,036
地上権	14,040,790,036	0	14,040,790,036
その他無形固定資産	0	0	0
計	24,700,565,622,159	280,343,276,209	24,980,908,898,368

正味財産変動計算書

自　平成２６年４月　１日
至　平成２７年３月３１日

（単位：円）

区市町村等移管相当額	会計間取引勘定	その他剰余金	合計
△ 65,621,996,433	7,917,575,260	4,271,083,433,189	22,582,484,549,854
△ 498,618,886	△ 369,879,907	536,764,932,264	651,905,466,368
△ 498,618,886	25,480,645,965		140,991,059,976
	△ 6,288,662,495		△ 6,288,662,495
	△ 19,561,863,377		△ 19,561,863,377
		536,764,932,264	536,764,932,264
△ 66,120,615,319	7,547,695,353	4,807,848,365,453	23,234,390,016,222

及び無形固定資産附属明細書

（単位：円）

当期末減価償却累計額	当期償却額	差引当期末残高
2,500,706,519,893	119,120,287,967	22,450,994,076,586
1,195,333,458,590	55,393,077,931	5,895,747,940,573
943,285,307,398	41,992,067,922	1,229,361,963,574
234,174,613,921	11,650,618,735	312,877,791,923
0	0	613,059,654
17,079,115,902	1,669,112,180	17,773,843,069
794,421,369	81,279,094	855,167,940
0	0	4,334,266,114,413
317,249,761,658	15,934,434,781	1,038,884,401,258
249,670,664,191	13,747,682,610	370,992,712,612
65,018,358,304	2,076,674,251	72,410,941,207
0	0	95,127,492
873,043,140	39,132,555	432,541,360
1,687,696,023	70,945,365	513,481,573
0	0	594,439,597,014
113,595,844,033	9,567,758,199	84,597,684,452
871,676,237,673	38,001,899,281	14,203,585,660,230
0	0	12,249,746,962,811
871,676,237,673	38,001,899,281	1,953,838,697,419
2,851,217,939	223,117,775	8,295,734,281
0	0	1,219,882,655,792
0	0	29,208,301,889
0	0	5,942,849,948
0	0	5,942,849,948
0	0	0
0	0	9,224,661,905
0	0	372,941,000
0	0	8,851,720,905
0	0	14,040,790,036
0	0	14,040,790,036
0	0	0
2,500,706,519,893	119,120,287,967	22,480,202,378,475

平成26年度

Ⅳ　特別会計財務諸表

1　特別区財政調整会計財務諸表

（１）財務諸表の概要

1　貸借対照表　（単位:円）

	平成26年度（平成27年3月31日現在）	平成25年度（平成26年3月31日現在）	増減額	増減率（%）
資産の部				
流動資産	0	0	0	－
固定資産	0	0	0	－
行政財産	0	0	0	－
普通財産	0	0	0	－
重要物品	0	0	0	－
インフラ資産	0	0	0	－
リース資産	0	－	－	－
建設仮勘定	0	0	0	－
投資その他の資産	0	0	0	－
資産の部合計	0	0	0	－
負債の部				
流動負債	0	0	0	－
固定負債	0	0	0	－
負債の部合計	0	0	0	－
正味財産の部合計	0	0	0	－

2　行政コスト計算書　（単位:円）

	平成26年度（自 平成26年4月 1日 至 平成27年3月31日）	平成25年度（自 平成25年4月 1日 至 平成26年3月31日）	増減額	増減率（%）
行政収入	0	0	0	－
行政費用	981,602,646,000	936,100,801,000	45,501,845,000	4.9
行政収支差額	△ 981,602,646,000	△ 936,100,801,000	△ 45,501,845,000	－
金融収入	0	0	0	－
金融費用	0	0	0	－
金融収支差額	0	0	0	－
特別収入	0	0	0	－
特別費用	0	0	0	－
特別収支差額	0	0	0	－
当期収支差額	△ 981,602,646,000	△ 936,100,801,000	△ 45,501,845,000	－
一般会計繰入金	981,602,646,000	936,100,801,000	45,501,845,000	4.9
一般会計繰出金	0	0	0	－
再計	0	0	0	－

3　キャッシュ・フロー計算書　（単位:円）

	平成26年度（自 平成26年4月 1日 至 平成27年3月31日）	平成25年度（自 平成25年4月 1日 至 平成26年3月31日）	増減額	増減率（%）
行政サービス活動収入	0	0	0	－
行政サービス活動支出	981,602,646,000	936,100,801,000	45,501,845,000	4.9
行政サービス活動収支差額	△ 981,602,646,000	△ 936,100,801,000	△ 45,501,845,000	－
社会資本整備等投資活動収入	0	0	0	－
社会資本整備等投資活動支出	0	0	0	－
社会資本整備等投資活動収支差額	0	0	0	－
財務活動収入	0	0	0	－
財務活動支出	0	0	0	－
財務活動収支差額	0	0	0	－
収支差額合計	△ 981,602,646,000	△ 936,100,801,000	△ 45,501,845,000	－
一般会計繰入金	981,602,646,000	936,100,801,000	45,501,845,000	4.9
一般会計繰出金	0	0	0	－
前年度からの繰越金	0	0	0	－
形式収支	0	0	0	－

（２）貸借対照表

（平成27年3月31日現在）

科　目	金額(円)	科　目	金額(円)
資産の部		負債の部	
Ⅰ　流動資産	0	Ⅰ　流動負債	0
現金預金	0	還付未済金	0
収入未済	0	都債	0
不納欠損引当金	0	短期借入金	0
基金積立金	0	他会計借入金	0
財政調整基金	0	基金運用金	0
減債基金	0	その他短期借入金	0
短期貸付金	0	リース債務	0
貸倒引当金	0	未払金	0
その他流動資産	0	支払繰延	0
Ⅱ　固定資産	0	未払保証債務	0
１　行政財産	0	その他未払金	0
１　有形固定資産	0	賞与引当金	0
建物	0	その他流動負債	0
工作物	0	Ⅱ　固定負債	0
立木	0	都債	0
船舶等	0	長期借入金	0
浮標等	0	他会計借入金	0
土地	0	基金運用金	0
２　無形固定資産	0	その他長期借入金	0
地上権	0	リース債務	0
その他無形固定資産	0	退職給与引当金	0
２　普通財産	0	その他引当金	0
１　有形固定資産	0	その他固定負債	0
建物	0	預り保証金	0
工作物	0	その他固定負債	0
立木	0		
船舶等	0		
浮標等	0		
土地	0		
２　無形固定資産	0		
地上権	0		
その他無形固定資産	0		
３　重要物品	0		
４　インフラ資産	0		
１　有形固定資産	0		
土地	0	負債の部合計	0
土地以外	0		
２　無形固定資産	0	正味財産の部	
地上権	0	正味財産	0
その他無形固定資産	0	(うち当期正味財産増減額)	0
５　リース資産	0		
６　建設仮勘定	0		
７　投資その他の資産	0		
有価証券及出資金	0		
公営企業会計出資金	0		
長期貸付金	0		
貸倒引当金	0		
その他債権	0		
基金積立金	0		
減債基金	0		
特定目的基金	0		
定額運用基金	0	正味財産の部合計	0
その他投資等	0		
資産の部合計	0	負債及び正味財産の部合計	0

（３）行政コスト計算書

自　平成２６年４月　１日
至　平成２７年３月３１日

科　目	金額（円）
通常収支の部	
Ⅰ 行政収支の部	△ 981,602,646,000
1 行政収入	0
地方税	0
地方譲与税	0
地方特例交付金	0
国有提供施設等所在市町村助成交付金	0
税諸収入	0
国庫支出金	0
交通安全対策特別交付金	0
事業収入(特別会計)	0
分担金及負担金	0
使用料及手数料	0
財産収入	0
諸収入(受託事業収入)	0
諸収入	0
寄附金	0
繰入金	0
その他行政収入	0
2 行政費用	981,602,646,000
税連動経費	981,602,646,000
給与関係費	0
物件費	0
維持補修費	0
扶助費	0
補助費等	0
投資的経費補助	0
投資的経費単独	0
投資的経費国直轄	0
出資金(出捐金等)	0
繰出金	0
減価償却費	0
債務保証費	0
不納欠損引当金繰入額	0
貸倒引当金繰入額	0
賞与引当金繰入額	0
退職給与引当金繰入額	0
その他引当金繰入額	0
その他行政費用	0
Ⅱ 金融収支の部	0
1 金融収入	0
受取利息及配当金	0
2 金融費用	0
公債費(利子)	0
都債発行費	0
都債発行差金	0
他会計借入金利子等	0
通常収支差額	△ 981,602,646,000
特別収支の部	0
1 特別収入	0
固定資産売却益	0
その他特別収入	0
2 特別費用	0
固定資産売却損	0
固定資産除却損	0
災害復旧費	0
不納欠損額	0
貸倒損失	0
その他特別費用	0
当期収支差額	△ 981,602,646,000
一般会計繰入金	981,602,646,000
一般会計繰出金	0
再計(一般会計繰入金繰出金調整後)	0

（４）キャッシュ・フロー計算書

自　平成２６年４月　１日
至　平成２７年３月３１日

科　　目	金額（円）
Ⅰ 行政サービス活動	
税収等	0
地方税	0
地方譲与税	0
地方特例交付金	0
国有提供施設等所在市町村助成交付金	0
税諸収入	0
国庫支出金等	0
国庫支出金	0
交通安全対策特別交付金	0
業務収入その他	0
事業収入（特別会計）	0
分担金及負担金	0
使用料及手数料	0
財産収入	0
諸収入（受託事業収入）	0
諸収入	0
寄附金	0
繰入金	0
金融収入	0
受取利息及配当金	0
税連動経費	981,602,646,000
税連動経費	981,602,646,000
行政支出	0
給与関係費	0
物件費	0
維持補修費	0
扶助費	0
補助費等	0
投資的経費補助	0
投資的経費単独	0
投資的経費国直轄	0
出資金（出捐金等）	0
繰出金	0
金融支出	0
公債費（利子・手数料）	0
他会計借入金利子等	0
特別支出	0
災害復旧事業支出	0
行政サービス活動収支差額	△ 981,602,646,000

科　　目	金額（円）
Ⅱ 社会資本整備等投資活動	
国庫支出金等	0
国庫支出金	0
分担金及負担金	0
繰入金等	0
財産収入	0
財産売払収入	0
基金繰入金	0
財政調整基金	0
減債基金	0
特定目的基金	0
定額運用基金	0
貸付金元金回収収入等	0
保証金収入	0
社会資本整備支出	0
物件費	0
補助費等	0
投資的経費補助	0
投資的経費単独	0
基金積立金	0
財政調整基金	0
減債基金	0
特定目的基金	0
定額運用基金	0
貸付金・出資金等	0
出資金	0
繰出金（他会計）	0
貸付金	0
保証金支出	0
社会資本整備等投資活動収支差額	0
行政活動キャッシュ・フロー収支差額	△ 981,602,646,000
Ⅲ 財務活動	
財務活動収入	0
都債	0
他会計借入金等	0
基金運用金借入	0
繰入金	0
財務活動支出	0
公債費（元金）	0
他会計借入金等償還	0
基金運用金償還	0
財務活動収支差額	0
収支差額合計	△ 981,602,646,000
一般会計繰入金	981,602,646,000
行政サービス活動	981,602,646,000
社会資本整備等投資活動	0
財務活動	0
一般会計繰出金	0
行政サービス活動	0
社会資本整備等投資活動	0
財務活動	0
前年度からの繰越金	0
形式収支	0

（５）正味

	開始残高相当	国庫支出金	負担金及繰入金等	受贈財産評価額
前期末残高	71	0	0	0
当期変動額		0	0	0
固定資産等の増減		0	0	0
都債等の増減				
その他会計間取引				
当期収支差額(調整後)				
当期末残高	71	0	0	0

（６）有形固定資産及び

区　　分	前期末残高	当期増減額	当期末残高
有形固定資産	0	0	0
行政財産	0	0	0
建物	0	0	0
工作物	0	0	0
立木	0	0	0
船舶等	0	0	0
浮標等	0	0	0
土地	0	0	0
普通財産	0	0	0
建物	0	0	0
工作物	0	0	0
立木	0	0	0
船舶等	0	0	0
浮標等	0	0	0
土地	0	0	0
重要物品	0	0	0
インフラ資産	0	0	0
土地	0	0	0
土地以外	0	0	0
リース資産	0	0	0
建設仮勘定	0	0	0
無形固定資産	0	0	0
行政財産	0	0	0
地上権	0	0	0
その他無形固定資産	0	0	0
普通財産	0	0	0
地上権	0	0	0
その他無形固定資産	0	0	0
インフラ資産	0	0	0
地上権	0	0	0
その他無形固定資産	0	0	0
計	0	0	0

財産変動計算書

自　平成２６年４月　１日
至　平成２７年３月３１日

（単位：円）

区市町村等移管相当額	会計間取引勘定	一般会計繰入金	その他剰余金	合計
0	0	0	△ 71	0
0	0	0	0	0
0	0	0		0
	0	0		0
	0			0
			0	0
0	0	0	△ 71	0

無形固定資産附属明細書

（単位：円）

当期末減価償却累計額	当期償却額	差引当期末残高
0	0	0
0	0	0
0	0	0

2　地方消費税清算会計財務諸表

（１）財務諸表の概要

1　貸借対照表　（単位:円）

	平成26年度（平成27年3月31日現在）	平成25年度（平成26年3月31日現在）	増減額	増減率（%）
資産の部				
流動資産	139,163,150,063	147,447,431,711	△ 8,284,281,648	△ 5.6
固定資産	0	0	0	－
行政財産	0	0	0	－
普通財産	0	0	0	－
重要物品	0	0	0	－
インフラ資産	0	0	0	－
リース資産	0	－	－	－
建設仮勘定	0	0	0	－
投資その他の資産	0	0	0	－
資産の部合計	139,163,150,063	147,447,431,711	△ 8,284,281,648	△ 5.6
負債の部				
流動負債	0	0	0	－
固定負債	0	0	0	－
負債の部合計	0	0	0	－
正味財産の部合計	139,163,150,063	147,447,431,711	△ 8,284,281,648	△ 5.6

2　行政コスト計算書　（単位:円）

	平成26年度（自 平成26年4月 1日 至 平成27年3月31日）	平成25年度（自 平成25年4月 1日 至 平成26年3月31日）	増減額	増減率（%）
行政収入	1,146,568,589,444	1,018,040,538,878	128,528,050,566	12.6
行政費用	732,156,875,169	628,713,039,217	103,443,835,952	16.5
行政収支差額	414,411,714,275	389,327,499,661	25,084,214,614	－
金融収入	246,120	370,118	△ 123,998	△ 33.5
金融費用	0	0	0	－
金融収支差額	246,120	370,118	△ 123,998	－
特別収入	0	0	0	－
特別費用	0	0	0	－
特別収支差額	0	0	0	－
当期収支差額	414,411,960,395	389,327,869,779	25,084,090,616	－
一般会計繰入金	0	0	0	－
一般会計繰出金	△ 422,696,242,043	△ 348,932,363,726	△ 73,763,878,317	21.1
再計	△ 8,284,281,648	40,395,506,053	△ 48,679,787,701	－

3　キャッシュ・フロー計算書　（単位:円）

	平成26年度（自 平成26年4月 1日 至 平成27年3月31日）	平成25年度（自 平成25年4月 1日 至 平成26年3月31日）	増減額	増減率（%）
行政サービス活動収入	1,146,568,835,564	1,018,040,908,996	128,527,926,568	12.6
行政サービス活動支出	732,156,875,169	628,713,039,217	103,443,835,952	16.5
行政サービス活動収支差額	414,411,960,395	389,327,869,779	25,084,090,616	－
社会資本整備等投資活動収入	0	0	0	－
社会資本整備等投資活動支出	0	0	0	－
社会資本整備等投資活動収支差額	0	0	0	－
財務活動収入	0	0	0	－
財務活動支出	0	0	0	－
財務活動収支差額	0	0	0	－
収支差額合計	414,411,960,395	389,327,869,779	25,084,090,616	－
一般会計繰入金	0	0	0	－
一般会計繰出金	△ 422,696,242,043	△ 348,932,363,726	△ 73,763,878,317	21.1
前年度からの繰越金	147,447,431,711	107,051,925,658	40,395,506,053	－
形式収支	139,163,150,063	147,447,431,711	△ 8,284,281,648	－

（２）貸借対照表

（平成27年3月31日現在）

科　目	金額(円)	科　目	金額(円)
資産の部		負債の部	
Ⅰ　流動資産	139,163,150,063	Ⅰ　流動負債	0
現金預金	139,163,150,063	還付未済金	0
収入未済	0	都債	0
不納欠損引当金	0	短期借入金	0
基金積立金	0	他会計借入金	0
財政調整基金	0	基金運用金	0
減債基金	0	その他短期借入金	0
短期貸付金	0	リース債務	0
貸倒引当金	0	未払金	0
その他流動資産	0	支払繰延	0
Ⅱ　固定資産	0	未払保証債務	0
１　行政財産	0	その他未払金	0
１　有形固定資産	0	賞与引当金	0
建物	0	その他流動負債	0
工作物	0	Ⅱ　固定負債	0
立木	0	都債	0
船舶等	0	長期借入金	0
浮標等	0	他会計借入金	0
土地	0	基金運用金	0
２　無形固定資産	0	その他長期借入金	0
地上権	0	リース債務	0
その他無形固定資産	0	退職給与引当金	0
２　普通財産	0	その他引当金	0
１　有形固定資産	0	その他固定負債	0
建物	0	預り保証金	0
工作物	0	その他固定負債	0
立木	0		
船舶等	0		
浮標等	0		
土地	0		
２　無形固定資産	0		
地上権	0		
その他無形固定資産	0		
３　重要物品	0		
４　インフラ資産	0		
１　有形固定資産	0		
土地	0	負債の部合計	0
土地以外	0		
２　無形固定資産	0	正味財産の部	
地上権	0	正味財産	139,163,150,063
その他無形固定資産	0	(うち当期正味財産増減額)	△ 8,284,281,648
５　リース資産	0		
６　建設仮勘定	0		
７　投資その他の資産	0		
有価証券及出資金	0		
公営企業会計出資金	0		
長期貸付金	0		
貸倒引当金	0		
その他債権	0		
基金積立金	0		
減債基金	0		
特定目的基金	0		
定額運用基金	0	正味財産の部合計	139,163,150,063
その他投資等	0		
資産の部合計	139,163,150,063	負債及び正味財産の部合計	139,163,150,063

（３）行政コスト計算書

自　平成２６年４月　１日
至　平成２７年３月３１日

科　目	金額（円）
通常収支の部	
Ⅰ 行政収支の部	414,411,714,275
1 行政収入	1,146,568,589,444
地方税	1,146,568,589,444
地方譲与税	0
地方特例交付金	0
国有提供施設等所在市町村助成交付金	0
税諸収入	0
国庫支出金	0
交通安全対策特別交付金	0
事業収入(特別会計)	0
分担金及負担金	0
使用料及手数料	0
財産収入	0
諸収入(受託事業収入)	0
諸収入	0
寄附金	0
繰入金	0
その他行政収入	0
2 行政費用	732,156,875,169
税連動経費	0
給与関係費	0
物件費	0
維持補修費	0
扶助費	0
補助費等	732,156,875,169
投資的経費補助	0
投資的経費単独	0
投資的経費国直轄	0
出資金(出捐金等)	0
繰出金	0
減価償却費	0
債務保証費	0
不納欠損引当金繰入額	0
貸倒引当金繰入額	0
賞与引当金繰入額	0
退職給与引当金繰入額	0
その他引当金繰入額	0
その他行政費用	0
Ⅱ 金融収支の部	246,120
1 金融収入	246,120
受取利息及配当金	246,120
2 金融費用	0
公債費(利子)	0
都債発行費	0
都債発行差金	0
他会計借入金利子等	0
通常収支差額	414,411,960,395
特別収支の部	0
1 特別収入	0
固定資産売却益	0
その他特別収入	0
2 特別費用	0
固定資産売却損	0
固定資産除却損	0
災害復旧費	0
不納欠損額	0
貸倒損失	0
その他特別費用	0
当期収支差額	414,411,960,395
一般会計繰入金	0
一般会計繰出金	△ 422,696,242,043
再計(一般会計繰入金繰出金調整後)	△ 8,284,281,648

（４）キャッシュ・フロー計算書

自　平成２６年４月　１日
至　平成２７年３月３１日

科　　目	金額（円）
Ⅰ 行政サービス活動	
税収等	1,146,568,589,444
地方税	1,146,568,589,444
地方譲与税	0
地方特例交付金	0
国有提供施設等所在市町村助成交付金	0
税諸収入	0
国庫支出金等	0
国庫支出金	0
交通安全対策特別交付金	0
業務収入その他	0
事業収入（特別会計）	0
分担金及負担金	0
使用料及手数料	0
財産収入	0
諸収入（受託事業収入）	0
諸収入	0
寄附金	0
繰入金	0
金融収入	246,120
受取利息及配当金	246,120
税連動経費	0
税連動経費	0
行政支出	732,156,875,169
給与関係費	0
物件費	0
維持補修費	0
扶助費	0
補助費等	732,156,875,169
投資的経費補助	0
投資的経費単独	0
投資的経費国直轄	0
出資金（出捐金等）	0
繰出金	0
金融支出	0
公債費（利子・手数料）	0
他会計借入金利子等	0
特別支出	0
災害復旧事業支出	0
行政サービス活動収支差額	414,411,960,395

科　　目	金額（円）
Ⅱ 社会資本整備等投資活動	
国庫支出金等	0
国庫支出金	0
分担金及負担金	0
繰入金等	0
財産収入	0
財産売払収入	0
基金繰入金	0
財政調整基金	0
減債基金	0
特定目的基金	0
定額運用基金	0
貸付金元金回収収入等	0
保証金収入	0
社会資本整備支出	0
物件費	0
補助費等	0
投資的経費補助	0
投資的経費単独	0
基金積立金	0
財政調整基金	0
減債基金	0
特定目的基金	0
定額運用基金	0
貸付金・出資金等	0
出資金	0
繰出金（他会計）	0
貸付金	0
保証金支出	0
社会資本整備等投資活動収支差額	0
行政活動キャッシュ・フロー収支差額	414,411,960,395
Ⅲ 財務活動	
財務活動収入	0
都債	0
他会計借入金等	0
基金運用金借入	0
繰入金	0
財務活動支出	0
公債費（元金）	0
他会計借入金等償還	0
基金運用金償還	0
財務活動収支差額	0
収支差額合計	414,411,960,395
一般会計繰入金	0
行政サービス活動	0
社会資本整備等投資活動	0
財務活動	0
一般会計繰出金	△ 422,696,242,043
行政サービス活動	△ 422,696,242,043
社会資本整備等投資活動	0
財務活動	0
前年度からの繰越金	147,447,431,711
形式収支	139,163,150,063

（５）正味

	開始残高相当	国庫支出金	負担金及繰入金等	受贈財産評価額
前期末残高	97,656,923,927	0	0	0
当期変動額		0	0	0
固定資産等の増減		0	0	0
都債等の増減				
その他会計間取引				
当期収支差額(調整後)				
当期末残高	97,656,923,927	0	0	0

（６）有形固定資産及び

区　　分	前期末残高	当期増減額	当期末残高
有形固定資産	0	0	0
行政財産	0	0	0
建物	0	0	0
工作物	0	0	0
立木	0	0	0
船舶等	0	0	0
浮標等	0	0	0
土地	0	0	0
普通財産	0	0	0
建物	0	0	0
工作物	0	0	0
立木	0	0	0
船舶等	0	0	0
浮標等	0	0	0
土地	0	0	0
重要物品	0	0	0
インフラ資産	0	0	0
土地	0	0	0
土地以外	0	0	0
リース資産	0	0	0
建設仮勘定	0	0	0
無形固定資産	0	0	0
行政財産	0	0	0
地上権	0	0	0
その他無形固定資産	0	0	0
普通財産	0	0	0
地上権	0	0	0
その他無形固定資産	0	0	0
インフラ資産	0	0	0
地上権	0	0	0
その他無形固定資産	0	0	0
計	0	0	0

財産変動計算書

自　平成２６年４月　１日
至　平成２７年３月３１日

（単位：円）

区市町村等移管相当額	会計間取引勘定	一般会計繰入金	その他剰余金	合計
0	0	0	49,790,507,784	147,447,431,711
0	0	0	△ 8,284,281,648	△ 8,284,281,648
0	0	0		0
	0	0		0
	0			0
			△ 8,284,281,648	△ 8,284,281,648
0	0	0	41,506,226,136	139,163,150,063

無形固定資産附属明細書

（単位：円）

当期末減価償却累計額	当期償却額	差引当期末残高
0	0	0
0	0	0
0	0	0
0	0	0
0	0	0
0	0	0
0	0	0
0	0	0
0	0	0
0	0	0
0	0	0
0	0	0
0	0	0
0	0	0
0	0	0
0	0	0
0	0	0
0	0	0
0	0	0
0	0	0
0	0	0
0	0	0
0	0	0
0	0	0
0	0	0
0	0	0
0	0	0
0	0	0
0	0	0
0	0	0
0	0	0
0	0	0
0	0	0
0	0	0

3　小笠原諸島生活再建資金会計財務諸表

（1）財務諸表の概要

1　貸借対照表　（単位:円）

	平成26年度（平成27年3月31日現在）	平成25年度（平成26年3月31日現在）	増減額	増減率（%）
資産の部				
流動資産	761,606,348	769,606,678	△ 8,000,330	△ 1.0
固定資産	53,649,001	45,633,001	8,016,000	17.6
行政財産	0	0	0	－
普通財産	0	0	0	－
重要物品	0	0	0	－
インフラ資産	0	0	0	－
リース資産	0	－	－	－
建設仮勘定	0	0	0	－
投資その他の資産	53,649,001	45,633,001	8,016,000	17.6
資産の部合計	815,255,349	815,239,679	15,670	0.0
負債の部				
流動負債	0	0	0	－
固定負債	0	0	0	－
負債の部合計	0	0	0	－
正味財産の部合計	815,255,349	815,239,679	15,670	0.0

2　行政コスト計算書　（単位:円）

	平成26年度（自 平成26年4月 1日 至 平成27年3月31日）	平成25年度（自 平成25年4月 1日 至 平成26年3月31日）	増減額	増減率（%）
行政収入	△ 144,346	1,181,598	△ 1,325,944	△ 112.2
行政費用	0	0	0	－
行政収支差額	△ 144,346	1,181,598	△ 1,325,944	－
金融収入	160,016	199,782	△ 39,766	△ 19.9
金融費用	0	0	0	－
金融収支差額	160,016	199,782	△ 39,766	－
特別収入	0	2,227,940	△ 2,227,940	△ 100.0
特別費用	0	943,668	△ 943,668	△ 100.0
特別収支差額	0	1,284,272	△ 1,284,272	－
当期収支差額	15,670	2,665,652	△ 2,649,982	－
一般会計繰入金	0	0	0	－
一般会計繰出金	0	0	0	－
再計	15,670	2,665,652	△ 2,649,982	－

3　キャッシュ・フロー計算書　（単位:円）

	平成26年度（自 平成26年4月 1日 至 平成27年3月31日）	平成25年度（自 平成25年4月 1日 至 平成26年3月31日）	増減額	増減率（%）
行政サービス活動収入	1,483,542	2,824,374	△ 1,340,832	△ 47.5
行政サービス活動支出	0	0	0	－
行政サービス活動収支差額	1,483,542	2,824,374	△ 1,340,832	－
社会資本整備等投資活動収入	13,290,000	17,858,999	△ 4,568,999	△ 25.6
社会資本整備等投資活動支出	13,000,000	0	13,000,000	－
社会資本整備等投資活動収支差額	290,000	17,858,999	△ 17,568,999	－
財務活動収入	0	0	0	－
財務活動支出	0	0	0	－
財務活動収支差額	0	0	0	－
収支差額合計	1,773,542	20,683,373	△ 18,909,831	－
一般会計繰入金	0	0	0	－
一般会計繰出金	0	0	0	－
前年度からの繰越金	714,738,452	694,055,079	20,683,373	－
形式収支	716,511,994	714,738,452	1,773,542	－

（２）貸借対照表

（平成27年3月31日現在）

科　目	金額(円)	科　目	金額(円)
資産の部		負債の部	
Ⅰ　流動資産	761,606,348	Ⅰ　流動負債	0
現金預金	716,511,994	還付未済金	0
収入未済	37,771,354	都債	0
不納欠損引当金	0	短期借入金	0
基金積立金	0	他会計借入金	0
財政調整基金	0	基金運用金	0
減債基金	0	その他短期借入金	0
短期貸付金	7,323,000	リース債務	0
貸倒引当金	0	未払金	0
その他流動資産	0	支払繰延	0
Ⅱ　固定資産	53,649,001	未払保証債務	0
１　行政財産	0	その他未払金	0
１　有形固定資産	0	賞与引当金	0
建物	0	その他流動負債	0
工作物	0	Ⅱ　固定負債	0
立木	0	都債	0
船舶等	0	長期借入金	0
浮標等	0	他会計借入金	0
土地	0	基金運用金	0
２　無形固定資産	0	その他長期借入金	0
地上権	0	リース債務	0
その他無形固定資産	0	退職給与引当金	0
２　普通財産	0	その他引当金	0
１　有形固定資産	0	その他固定負債	0
建物	0	預り保証金	0
工作物	0	その他固定負債	0
立木	0		
船舶等	0		
浮標等	0		
土地	0		
２　無形固定資産	0		
地上権	0		
その他無形固定資産	0		
３　重要物品	0		
４　インフラ資産	0		
１　有形固定資産	0		
土地	0	負債の部合計	0
土地以外	0		
２　無形固定資産	0	正味財産の部	
地上権	0	正味財産	815,255,349
その他無形固定資産	0	(うち当期正味財産増減額)	15,670
５　リース資産	0		
６　建設仮勘定	0		
７　投資その他の資産	53,649,001		
有価証券及出資金	0		
公営企業会計出資金	0		
長期貸付金	53,649,001		
貸倒引当金	0		
その他債権	0		
基金積立金	0		
減債基金	0		
特定目的基金	0		
定額運用基金	0	正味財産の部合計	815,255,349
その他投資等	0		
資産の部合計	815,255,349	負債及び正味財産の部合計	815,255,349

（３）行政コスト計算書

自　平成２６年４月　１日
至　平成２７年３月３１日

科　目	金額（円）
通常収支の部	
Ⅰ 行政収支の部	△ 144,346
1 行政収入	△ 144,346
地方税	0
地方譲与税	0
地方特例交付金	0
国有提供施設等所在市町村助成交付金	0
税諸収入	0
国庫支出金	0
交通安全対策特別交付金	0
事業収入(特別会計)	△ 144,897
分担金及負担金	0
使用料及手数料	0
財産収入	0
諸収入(受託事業収入)	0
諸収入	551
寄附金	0
繰入金	0
その他行政収入	0
2 行政費用	0
税連動経費	0
給与関係費	0
物件費	0
維持補修費	0
扶助費	0
補助費等	0
投資的経費補助	0
投資的経費単独	0
投資的経費国直轄	0
出資金(出捐金等)	0
繰出金	0
減価償却費	0
債務保証費	0
不納欠損引当金繰入額	0
貸倒引当金繰入額	0
賞与引当金繰入額	0
退職給与引当金繰入額	0
その他引当金繰入額	0
その他行政費用	0
Ⅱ 金融収支の部	160,016
1 金融収入	160,016
受取利息及配当金	160,016
2 金融費用	0
公債費(利子)	0
都債発行費	0
都債発行差金	0
他会計借入金利子等	0
通常収支差額	15,670
特別収支の部	0
1 特別収入	0
固定資産売却益	0
その他特別収入	0
2 特別費用	0
固定資産売却損	0
固定資産除却損	0
災害復旧費	0
不納欠損額	0
貸倒損失	0
その他特別費用	0
当期収支差額	15,670
一般会計繰入金	0
一般会計繰出金	0
再計(一般会計繰入金繰出金調整後)	15,670

（４）キャッシュ・フロー計算書

自　平成２６年４月　１日
至　平成２７年３月３１日

科　　目	金額（円）
Ⅰ 行政サービス活動	
税収等	0
地方税	0
地方譲与税	0
地方特例交付金	0
国有提供施設等所在市町村助成交付金	0
税諸収入	0
国庫支出金等	0
国庫支出金	0
交通安全対策特別交付金	0
業務収入その他	1,323,526
事業収入（特別会計）	1,071,271
分担金及負担金	0
使用料及手数料	0
財産収入	0
諸収入（受託事業収入）	0
諸収入	252,255
寄附金	0
繰入金	0
金融収入	160,016
受取利息及配当金	160,016
税連動経費	0
税連動経費	0
行政支出	0
給与関係費	0
物件費	0
維持補修費	0
扶助費	0
補助費等	0
投資的経費補助	0
投資的経費単独	0
投資的経費国直轄	0
出資金（出捐金等）	0
繰出金	0
金融支出	0
公債費（利子・手数料）	0
他会計借入金利子等	0
特別支出	0
災害復旧事業支出	0
行政サービス活動収支差額	1,483,542

科　　目	金額（円）
Ⅱ 社会資本整備等投資活動	
国庫支出金等	0
国庫支出金	0
分担金及負担金	0
繰入金等	0
財産収入	0
財産売払収入	0
基金繰入金	0
財政調整基金	0
減債基金	0
特定目的基金	0
定額運用基金	0
貸付金元金回収収入等	13,290,000
保証金収入	0
社会資本整備支出	0
物件費	0
補助費等	0
投資的経費補助	0
投資的経費単独	0
基金積立金	0
財政調整基金	0
減債基金	0
特定目的基金	0
定額運用基金	0
貸付金・出資金等	13,000,000
出資金	0
繰出金（他会計）	0
貸付金	13,000,000
保証金支出	0
社会資本整備等投資活動収支差額	290,000
行政活動キャッシュ・フロー収支差額	1,773,542
Ⅲ 財務活動	
財務活動収入	0
都債	0
他会計借入金等	0
基金運用金借入	0
繰入金	0
財務活動支出	0
公債費（元金）	0
他会計借入金等償還	0
基金運用金償還	0
財務活動収支差額	0
収支差額合計	1,773,542
一般会計繰入金	0
行政サービス活動	0
社会資本整備等投資活動	0
財務活動	0
一般会計繰出金	0
行政サービス活動	0
社会資本整備等投資活動	0
財務活動	0
前年度からの繰越金	714,738,452
形式収支	716,511,994

（５）正味

	開始残高相当	国庫支出金	負担金及繰入金等	受贈財産評価額
前期末残高	856,337,227	0	0	0
当期変動額		0	0	0
固定資産等の増減		0	0	0
都債等の増減				
その他会計間取引				
当期収支差額(調整後)				
当期末残高	856,337,227	0	0	0

（６）有形固定資産及び

区　　分	前期末残高	当期増減額	当期末残高
有形固定資産	0	0	0
行政財産	0	0	0
建物	0	0	0
工作物	0	0	0
立木	0	0	0
船舶等	0	0	0
浮標等	0	0	0
土地	0	0	0
普通財産	0	0	0
建物	0	0	0
工作物	0	0	0
立木	0	0	0
船舶等	0	0	0
浮標等	0	0	0
土地	0	0	0
重要物品	0	0	0
インフラ資産	0	0	0
土地	0	0	0
土地以外	0	0	0
リース資産	0	0	0
建設仮勘定	0	0	0
無形固定資産	0	0	0
行政財産	0	0	0
地上権	0	0	0
その他無形固定資産	0	0	0
普通財産	0	0	0
地上権	0	0	0
その他無形固定資産	0	0	0
インフラ資産	0	0	0
地上権	0	0	0
その他無形固定資産	0	0	0
計	0	0	0

財産変動計算書

自　平成２６年４月　１日
至　平成２７年３月３１日

（単位：円）

区市町村等移管相当額	会計間取引勘定	一般会計繰入金	その他剰余金	合計
0	0	0	△ 41,097,548	815,239,679
0	0	0	15,670	15,670
0	0	0		0
	0	0		0
	0			0
			15,670	15,670
0	0	0	△ 41,081,878	815,255,349

無形固定資産附属明細書

（単位：円）

当期末減価償却累計額	当期償却額	差引当期末残高
0	0	0
0	0	0
0	0	0
0	0	0
0	0	0
0	0	0
0	0	0
0	0	0
0	0	0
0	0	0
0	0	0
0	0	0
0	0	0
0	0	0
0	0	0
0	0	0
0	0	0
0	0	0
0	0	0
0	0	0
0	0	0
0	0	0
0	0	0
0	0	0
0	0	0
0	0	0
0	0	0
0	0	0
0	0	0
0	0	0
0	0	0
0	0	0
0	0	0
0	0	0
0	0	0

4　母子父子福祉貸付資金会計財務諸表

（１）財務諸表の概要

1　貸借対照表　（単位:円）

	平成26年度（平成27年3月31日現在）	平成25年度（平成26年3月31日現在）	増減額	増減率（%）
資産の部				
流動資産	12,268,044,465	12,358,270,045	△ 90,225,580	△ 0.7
固定資産	32,408,378,507	32,222,673,163	185,705,344	0.6
行政財産	0	0	0	－
普通財産	0	0	0	－
重要物品	0	0	0	－
インフラ資産	0	0	0	－
リース資産	0	－	－	－
建設仮勘定	0	0	0	－
投資その他の資産	32,408,378,507	32,222,673,163	185,705,344	0.6
資産の部合計	44,676,422,972	44,580,943,208	95,479,764	0.2
負債の部				
流動負債	0	0	0	－
固定負債	29,245,048,600	29,173,806,600	71,242,000	0.2
負債の部合計	29,245,048,600	29,173,806,600	71,242,000	0.2
正味財産の部合計	15,431,374,372	15,407,136,608	24,237,764	0.2

2　行政コスト計算書　（単位:円）

	平成26年度（自 平成26年4月 1日 至 平成27年3月31日）	平成25年度（自 平成25年4月 1日 至 平成26年3月31日）	増減額	増減率（%）
行政収入	1,935,751	2,565,434	△ 629,683	△ 24.5
行政費用	204,816,484	145,115,488	59,700,996	41.1
行政収支差額	△ 202,880,733	△ 142,550,054	△ 60,330,679	－
金融収入	178,497	228,787	△ 50,290	△ 22.0
金融費用	0	0	0	－
金融収支差額	178,497	228,787	△ 50,290	－
特別収入	0	0	0	－
特別費用	0	0	0	－
特別収支差額	0	0	0	－
当期収支差額	△ 202,702,236	△ 142,321,267	△ 60,380,969	－
一般会計繰入金	191,319,000	135,996,000	55,323,000	40.7
一般会計繰出金	0	0	0	－
再計	△ 11,383,236	△ 6,325,267	△ 5,057,969	－

3　キャッシュ・フロー計算書　（単位:円）

	平成26年度（自 平成26年4月 1日 至 平成27年3月31日）	平成25年度（自 平成25年4月 1日 至 平成26年3月31日）	増減額	増減率（%）
行政サービス活動収入	5,511,699	6,353,785	△ 842,086	△ 13.3
行政サービス活動支出	196,405,077	137,055,582	59,349,495	43.3
行政サービス活動収支差額	△ 190,893,378	△ 130,701,797	△ 60,191,581	－
社会資本整備等投資活動収入	3,016,118,355	2,883,548,320	132,570,035	4.6
社会資本整備等投資活動支出	3,557,414,166	3,676,675,184	△ 119,261,018	△ 3.2
社会資本整備等投資活動収支差額	△ 541,295,811	△ 793,126,864	251,831,053	－
財務活動収入	71,242,000	486,692,000	△ 415,450,000	△ 85.4
財務活動支出	0	0	0	－
財務活動収支差額	71,242,000	486,692,000	△ 415,450,000	－
収支差額合計	△ 660,947,189	△ 437,136,661	△ 223,810,528	－
一般会計繰入金	226,940,000	379,342,000	△ 152,402,000	△ 40.2
一般会計繰出金	0	0	0	－
前年度からの繰越金	1,810,784,633	1,868,579,294	△ 57,794,661	－
形式収支	1,376,777,444	1,810,784,633	△ 434,007,189	－

（２）貸借対照表

（平成27年3月31日現在）

科　目	金額(円)	科　目	金額(円)
資産の部		負債の部	
Ⅰ　流動資産	12,268,044,465	Ⅰ　流動負債	0
現金預金	1,376,777,444	還付未済金	0
収入未済	8,165,544,961	都債	0
不納欠損引当金	△ 9,275,831	短期借入金	0
基金積立金	0	他会計借入金	0
財政調整基金	0	基金運用金	0
減債基金	0	その他短期借入金	0
短期貸付金	2,735,545,000	リース債務	0
貸倒引当金	△ 547,109	未払金	0
その他流動資産	0	支払繰延	0
Ⅱ　固定資産	32,408,378,507	未払保証債務	0
１　行政財産	0	その他未払金	0
１　有形固定資産	0	賞与引当金	0
建物	0	その他流動負債	0
工作物	0	Ⅱ　固定負債	29,245,048,600
立木	0	都債	29,245,048,600
船舶等	0	長期借入金	0
浮標等	0	他会計借入金	0
土地	0	基金運用金	0
２　無形固定資産	0	その他長期借入金	0
地上権	0	リース債務	0
その他無形固定資産	0	退職給与引当金	0
２　普通財産	0	その他引当金	0
１　有形固定資産	0	その他固定負債	0
建物	0	預り保証金	0
工作物	0	その他固定負債	0
立木	0		
船舶等	0		
浮標等	0		
土地	0		
２　無形固定資産	0		
地上権	0		
その他無形固定資産	0		
３　重要物品	0		
４　インフラ資産	0		
１　有形固定資産	0		
土地	0	負債の部合計	29,245,048,600
土地以外	0		
２　無形固定資産	0	正味財産の部	
地上権	0	正味財産	15,431,374,372
その他無形固定資産	0	(うち当期正味財産増減額)	24,237,764
５　リース資産	0		
６　建設仮勘定	0		
７　投資その他の資産	32,408,378,507		
有価証券及出資金	0		
公営企業会計出資金	0		
長期貸付金	32,414,861,479		
貸倒引当金	△ 6,482,972		
その他債権	0		
基金積立金	0		
減債基金	0		
特定目的基金	0		
定額運用基金	0	正味財産の部合計	15,431,374,372
その他投資等	0		
資産の部合計	44,676,422,972	負債及び正味財産の部合計	44,676,422,972

（３）行政コスト計算書

自　平成２６年４月　１日
至　平成２７年３月３１日

科　目	金額（円）
通常収支の部	
Ⅰ 行政収支の部	△ 202,880,733
1 行政収入	1,935,751
地方税	0
地方譲与税	0
地方特例交付金	0
国有提供施設等所在市町村助成交付金	0
税諸収入	0
国庫支出金	0
交通安全対策特別交付金	0
事業収入(特別会計)	1,935,751
分担金及負担金	0
使用料及手数料	0
財産収入	0
諸収入(受託事業収入)	0
諸収入	0
寄附金	0
繰入金	0
その他行政収入	0
2 行政費用	204,816,484
税連動経費	0
給与関係費	9,153
物件費	4,343,722
維持補修費	0
扶助費	0
補助費等	192,052,202
投資的経費補助	0
投資的経費単独	0
投資的経費国直轄	0
出資金(出捐金等)	0
繰出金	0
減価償却費	0
債務保証費	0
不納欠損引当金繰入額	8,363,452
貸倒引当金繰入額	47,955
賞与引当金繰入額	0
退職給与引当金繰入額	0
その他引当金繰入額	0
その他行政費用	0
Ⅱ 金融収支の部	178,497
1 金融収入	178,497
受取利息及配当金	178,497
2 金融費用	0
公債費(利子)	0
都債発行費	0
都債発行差金	0
他会計借入金利子等	0
通常収支差額	△ 202,702,236
特別収支の部	0
1 特別収入	0
固定資産売却益	0
その他特別収入	0
2 特別費用	0
固定資産売却損	0
固定資産除却損	0
災害復旧費	0
不納欠損額	0
貸倒損失	0
その他特別費用	0
当期収支差額	△ 202,702,236
一般会計繰入金	191,319,000
一般会計繰出金	0
再計(一般会計繰入金繰出金調整後)	△ 11,383,236

（４）キャッシュ・フロー計算書

自　平成２６年４月　１日
至　平成２７年３月３１日

科　　目	金額（円）
Ⅰ 行政サービス活動	
税収等	0
地方税	0
地方譲与税	0
地方特例交付金	0
国有提供施設等所在市町村助成交付金	0
税諸収入	0
国庫支出金等	0
国庫支出金	0
交通安全対策特別交付金	0
業務収入その他	5,333,202
事業収入（特別会計）	5,333,202
分担金及負担金	0
使用料及手数料	0
財産収入	0
諸収入（受託事業収入）	0
諸収入	0
寄附金	0
繰入金	0
金融収入	178,497
受取利息及配当金	178,497
税連動経費	0
税連動経費	0
行政支出	196,405,077
給与関係費	9,153
物件費	4,343,722
維持補修費	0
扶助費	0
補助費等	192,052,202
投資的経費補助	0
投資的経費単独	0
投資的経費国直轄	0
出資金（出捐金等）	0
繰出金	0
金融支出	0
公債費（利子・手数料）	0
他会計借入金利子等	0
特別支出	0
災害復旧事業支出	0
行政サービス活動収支差額	△ 190,893,378

科　　目	金額（円）
Ⅱ 社会資本整備等投資活動	
国庫支出金等	0
国庫支出金	0
分担金及負担金	0
繰入金等	0
財産収入	0
財産売払収入	0
基金繰入金	0
財政調整基金	0
減債基金	0
特定目的基金	0
定額運用基金	0
貸付金元金回収収入等	3,016,118,355
保証金収入	0
社会資本整備支出	0
物件費	0
補助費等	0
投資的経費補助	0
投資的経費単独	0
基金積立金	0
財政調整基金	0
減債基金	0
特定目的基金	0
定額運用基金	0
貸付金・出資金等	3,557,414,166
出資金	0
繰出金（他会計）	0
貸付金	3,557,414,166
保証金支出	0
社会資本整備等投資活動収支差額	△ 541,295,811
行政活動キャッシュ・フロー収支差額	△ 732,189,189
Ⅲ 財務活動	
財務活動収入	71,242,000
都債	71,242,000
他会計借入金等	0
基金運用金借入	0
繰入金	0
財務活動支出	0
公債費（元金）	0
他会計借入金等償還	0
基金運用金償還	0
財務活動収支差額	71,242,000
収支差額合計	△ 660,947,189
一般会計繰入金	226,940,000
行政サービス活動	191,319,000
社会資本整備等投資活動	35,621,000
財務活動	0
一般会計繰出金	0
行政サービス活動	0
社会資本整備等投資活動	0
財務活動	0
前年度からの繰越金	1,810,784,633
形式収支	1,376,777,444

（５）正味

	開始残高相当	国庫支出金	負担金及繰入金等	受贈財産評価額
前期末残高	11,715,986,608	0	0	0
当期変動額		0	0	0
固定資産等の増減		0	0	0
都債等の増減				
その他会計間取引				
当期収支差額(調整後)				
当期末残高	11,715,986,608	0	0	0

（６）有形固定資産及び

区　　分	前期末残高	当期増減額	当期末残高
有形固定資産	0	0	0
行政財産	0	0	0
建物	0	0	0
工作物	0	0	0
立木	0	0	0
船舶等	0	0	0
浮標等	0	0	0
土地	0	0	0
普通財産	0	0	0
建物	0	0	0
工作物	0	0	0
立木	0	0	0
船舶等	0	0	0
浮標等	0	0	0
土地	0	0	0
重要物品	0	0	0
インフラ資産	0	0	0
土地	0	0	0
土地以外	0	0	0
リース資産	0	0	0
建設仮勘定	0	0	0
無形固定資産	0	0	0
行政財産	0	0	0
地上権	0	0	0
その他無形固定資産	0	0	0
普通財産	0	0	0
地上権	0	0	0
その他無形固定資産	0	0	0
インフラ資産	0	0	0
地上権	0	0	0
その他無形固定資産	0	0	0
計	0	0	0

財産変動計算書

自　平成２６年４月　１日
至　平成２７年３月３１日

（単位：円）

区市町村等移管相当額	会計間取引勘定	一般会計繰入金	その他剰余金	合計
0	0	4,235,581,000	△ 544,431,000	15,407,136,608
0	0	35,621,000	△ 11,383,236	24,237,764
0	0	35,621,000		35,621,000
	0	0		0
	0			0
			△ 11,383,236	△ 11,383,236
0	0	4,271,202,000	△ 555,814,236	15,431,374,372

無形固定資産附属明細書

（単位：円）

当期末減価償却累計額	当期償却額	差引当期末残高
0	0	0
0	0	0
0	0	0
0	0	0
0	0	0
0	0	0
0	0	0
0	0	0
0	0	0
0	0	0
0	0	0
0	0	0
0	0	0
0	0	0
0	0	0
0	0	0
0	0	0
0	0	0
0	0	0
0	0	0
0	0	0
0	0	0
0	0	0
0	0	0
0	0	0
0	0	0
0	0	0
0	0	0
0	0	0
0	0	0
0	0	0
0	0	0
0	0	0

5　心身障害者扶養年金会計財務諸表

（１）財務諸表の概要

1　貸借対照表　（単位:円）

	平成26年度 （平成27年3月31日現在）	平成25年度 （平成26年3月31日現在）	増減額	増減率 （%）
資産の部				
流動資産	2,249,458	2,149,850	99,608	4.6
固定資産	59,002,685,298	64,256,100,046	△ 5,253,414,748	△ 8.2
行政財産	0	0	0	－
普通財産	0	0	0	－
重要物品	0	0	0	－
インフラ資産	0	0	0	－
リース資産	0	－	－	－
建設仮勘定	0	0	0	－
投資その他の資産	59,002,685,298	64,256,100,046	△ 5,253,414,748	△ 8.2
資産の部合計	59,004,934,756	64,258,249,896	△ 5,253,315,140	△ 8.2
負債の部				
流動負債	0	0	0	－
固定負債	0	0	0	－
負債の部合計	0	0	0	－
正味財産の部合計	59,004,934,756	64,258,249,896	△ 5,253,315,140	△ 8.2

2　行政コスト計算書　（単位:円）

	平成26年度 （自　平成26年4月 1日 至　平成27年3月31日）	平成25年度 （自　平成25年4月 1日 至　平成26年3月31日）	増減額	増減率 （%）
行政収入	3,035,000	3,570,000	△ 535,000	△ 15.0
行政費用	5,475,646,984	5,847,677,183	△ 372,030,199	△ 6.4
行政収支差額	△ 5,472,611,984	△ 5,844,107,183	371,495,199	－
金融収入	219,296,844	220,641,490	△ 1,344,646	△ 0.6
金融費用	0	0	0	－
金融収支差額	219,296,844	220,641,490	△ 1,344,646	－
特別収入	0	0	0	－
特別費用	0	3,832,204	△ 3,832,204	△ 100.0
特別収支差額	0	△ 3,832,204	3,832,204	－
当期収支差額	△ 5,253,315,140	△ 5,627,297,897	373,982,757	－
一般会計繰入金	0	0	0	－
一般会計繰出金	0	0	0	－
再計	△ 5,253,315,140	△ 5,627,297,897	373,982,757	－

3　キャッシュ・フロー計算書　（単位:円）

	平成26年度 （自　平成26年4月 1日 至　平成27年3月31日）	平成25年度 （自　平成25年4月 1日 至　平成26年3月31日）	増減額	増減率 （%）
行政サービス活動収入	222,007,844	223,247,490	△ 1,239,646	△ 0.6
行政サービス活動支出	5,475,422,592	5,847,053,033	△ 371,630,441	△ 6.4
行政サービス活動収支差額	△ 5,253,414,748	△ 5,623,805,543	370,390,795	－
社会資本整備等投資活動収入	5,472,544,454	5,844,379,998	△ 371,835,544	△ 6.4
社会資本整備等投資活動支出	219,129,706	220,574,455	△ 1,444,749	△ 0.7
社会資本整備等投資活動収支差額	5,253,414,748	5,623,805,543	△ 370,390,795	－
財務活動収入	0	0	0	－
財務活動支出	0	0	0	－
財務活動収支差額	0	0	0	－
収支差額合計	0	0	0	－
一般会計繰入金	0	0	0	－
一般会計繰出金	0	0	0	－
前年度からの繰越金	0	0	0	－
形式収支	0	0	0	－

（２）貸借対照表

（平成27年3月31日現在）

科　目	金額(円)	科　目	金額(円)
資産の部		負債の部	
Ⅰ　流動資産	2,249,458	Ⅰ　流動負債	0
現金預金	0	還付未済金	0
収入未済	3,098,000	都債	0
不納欠損引当金	△ 848,542	短期借入金	0
基金積立金	0	他会計借入金	0
財政調整基金	0	基金運用金	0
減債基金	0	その他短期借入金	0
短期貸付金	0	リース債務	0
貸倒引当金	0	未払金	0
その他流動資産	0	支払繰延	0
Ⅱ　固定資産	59,002,685,298	未払保証債務	0
１　行政財産	0	その他未払金	0
１　有形固定資産	0	賞与引当金	0
建物	0	その他流動負債	0
工作物	0	Ⅱ　固定負債	0
立木	0	都債	0
船舶等	0	長期借入金	0
浮標等	0	他会計借入金	0
土地	0	基金運用金	0
２　無形固定資産	0	その他長期借入金	0
地上権	0	リース債務	0
その他無形固定資産	0	退職給与引当金	0
２　普通財産	0	その他引当金	0
１　有形固定資産	0	その他固定負債	0
建物	0	預り保証金	0
工作物	0	その他固定負債	0
立木	0		
船舶等	0		
浮標等	0		
土地	0		
２　無形固定資産	0		
地上権	0		
その他無形固定資産	0		
３　重要物品	0		
４　インフラ資産	0		
１　有形固定資産	0		
土地	0	負債の部合計	0
土地以外	0		
２　無形固定資産	0	正味財産の部	
地上権	0	正味財産	59,004,934,756
その他無形固定資産	0	(うち当期正味財産増減額)	△ 5,253,315,140
５　リース資産	0		
６　建設仮勘定	0		
７　投資その他の資産	59,002,685,298		
有価証券及出資金	0		
公営企業会計出資金	0		
長期貸付金	0		
貸倒引当金	0		
その他債権	0		
基金積立金	59,002,685,298		
減債基金	0		
特定目的基金	59,002,685,298		
定額運用基金	0	正味財産の部合計	59,004,934,756
その他投資等	0		
資産の部合計	59,004,934,756	負債及び正味財産の部合計	59,004,934,756

（３）行政コスト計算書

自　平成２６年４月　１日
至　平成２７年３月３１日

科　目	金額（円）
通常収支の部	
Ⅰ 行政収支の部	△ 5,472,611,984
1 行政収入	3,035,000
地方税	0
地方譲与税	0
地方特例交付金	0
国有提供施設等所在市町村助成交付金	0
税諸収入	0
国庫支出金	0
交通安全対策特別交付金	0
事業収入(特別会計)	0
分担金及負担金	0
使用料及手数料	0
財産収入	0
諸収入(受託事業収入)	0
諸収入	3,035,000
寄附金	0
繰入金	0
その他行政収入	0
2 行政費用	5,475,646,984
税連動経費	0
給与関係費	0
物件費	12,632,320
維持補修費	0
扶助費	0
補助費等	5,462,790,272
投資的経費補助	0
投資的経費単独	0
投資的経費国直轄	0
出資金(出捐金等)	0
繰出金	0
減価償却費	0
債務保証費	0
不納欠損引当金繰入額	224,392
貸倒引当金繰入額	0
賞与引当金繰入額	0
退職給与引当金繰入額	0
その他引当金繰入額	0
その他行政費用	0
Ⅱ 金融収支の部	219,296,844
1 金融収入	219,296,844
受取利息及配当金	219,296,844
2 金融費用	0
公債費(利子)	0
都債発行費	0
都債発行差金	0
他会計借入金利子等	0
通常収支差額	△ 5,253,315,140
特別収支の部	0
1 特別収入	0
固定資産売却益	0
その他特別収入	0
2 特別費用	0
固定資産売却損	0
固定資産除却損	0
災害復旧費	0
不納欠損額	0
貸倒損失	0
その他特別費用	0
当期収支差額	△ 5,253,315,140
一般会計繰入金	0
一般会計繰出金	0
再計(一般会計繰入金繰出金調整後)	△ 5,253,315,140

（４）キャッシュ・フロー計算書

自　平成２６年４月　１日
至　平成２７年３月３１日

科　　目	金額（円）
Ⅰ 行政サービス活動	
税収等	0
地方税	0
地方譲与税	0
地方特例交付金	0
国有提供施設等所在市町村助成交付金	0
税諸収入	0
国庫支出金等	0
国庫支出金	0
交通安全対策特別交付金	0
業務収入その他	2,711,000
事業収入（特別会計）	0
分担金及負担金	0
使用料及手数料	0
財産収入	0
諸収入（受託事業収入）	0
諸収入	2,711,000
寄附金	0
繰入金	0
金融収入	219,296,844
受取利息及配当金	219,296,844
税連動経費	0
税連動経費	0
行政支出	5,475,422,592
給与関係費	0
物件費	12,632,320
維持補修費	0
扶助費	0
補助費等	5,462,790,272
投資的経費補助	0
投資的経費単独	0
投資的経費国直轄	0
出資金（出捐金等）	0
繰出金	0
金融支出	0
公債費（利子・手数料）	0
他会計借入金利子等	0
特別支出	0
災害復旧事業支出	0
行政サービス活動収支差額	△ 5,253,414,748

科　　目	金額（円）
Ⅱ 社会資本整備等投資活動	
国庫支出金等	0
国庫支出金	0
分担金及負担金	0
繰入金等	0
財産収入	0
財産売払収入	0
基金繰入金	5,472,544,454
財政調整基金	0
減債基金	0
特定目的基金	5,472,544,454
定額運用基金	0
貸付金元金回収収入等	0
保証金収入	0
社会資本整備支出	0
物件費	0
補助費等	0
投資的経費補助	0
投資的経費単独	0
基金積立金	219,129,706
財政調整基金	0
減債基金	0
特定目的基金	219,129,706
定額運用基金	0
貸付金・出資金等	0
出資金	0
繰出金（他会計）	0
貸付金	0
保証金支出	0
社会資本整備等投資活動収支差額	5,253,414,748
行政活動キャッシュ・フロー収支差額	0
Ⅲ 財務活動	
財務活動収入	0
都債	0
他会計借入金等	0
基金運用金借入	0
繰入金	0
財務活動支出	0
公債費（元金）	0
他会計借入金等償還	0
基金運用金償還	0
財務活動収支差額	0
収支差額合計	0
一般会計繰入金	0
行政サービス活動	0
社会資本整備等投資活動	0
財務活動	0
一般会計繰出金	0
行政サービス活動	0
社会資本整備等投資活動	0
財務活動	0
前年度からの繰越金	0
形式収支	0

（５）正味

	開始残高相当	国庫支出金	負担金及繰入金等	受贈財産評価額
前期末残高	16,672,684,023	0	0	0
当期変動額		0	0	0
固定資産等の増減		0	0	0
都債等の増減				
その他会計間取引				
当期収支差額(調整後)				
当期末残高	16,672,684,023	0	0	0

（６）有形固定資産及び

区　　分	前期末残高	当期増減額	当期末残高
有形固定資産	0	0	0
行政財産	0	0	0
建物	0	0	0
工作物	0	0	0
立木	0	0	0
船舶等	0	0	0
浮標等	0	0	0
土地	0	0	0
普通財産	0	0	0
建物	0	0	0
工作物	0	0	0
立木	0	0	0
船舶等	0	0	0
浮標等	0	0	0
土地	0	0	0
重要物品	0	0	0
インフラ資産	0	0	0
土地	0	0	0
土地以外	0	0	0
リース資産	0	0	0
建設仮勘定	0	0	0
無形固定資産	0	0	0
行政財産	0	0	0
地上権	0	0	0
その他無形固定資産	0	0	0
普通財産	0	0	0
地上権	0	0	0
その他無形固定資産	0	0	0
インフラ資産	0	0	0
地上権	0	0	0
その他無形固定資産	0	0	0
計	0	0	0

財産変動計算書

自　平成２６年４月　１日
至　平成２７年３月３１日

（単位：円）

区市町村等移管相当額	会計間取引勘定	一般会計繰入金	その他剰余金	合計
0	0	60,500,000,000	△ 12,914,434,127	64,258,249,896
0	0	0	△ 5,253,315,140	△ 5,253,315,140
0	0	0		0
	0	0		0
	0			0
			△ 5,253,315,140	△ 5,253,315,140
0	0	60,500,000,000	△ 18,167,749,267	59,004,934,756

無形固定資産附属明細書

（単位：円）

当期末減価償却累計額	当期償却額	差引当期末残高
0	0	0
0	0	0
0	0	0
0	0	0
0	0	0
0	0	0
0	0	0
0	0	0
0	0	0
0	0	0
0	0	0
0	0	0
0	0	0
0	0	0
0	0	0
0	0	0
0	0	0
0	0	0
0	0	0
0	0	0
0	0	0
0	0	0
0	0	0
0	0	0
0	0	0
0	0	0
0	0	0
0	0	0
0	0	0
0	0	0
0	0	0
0	0	0
0	0	0

6　中小企業設備導入等資金会計財務諸表

（1）財務諸表の概要

1　貸借対照表　（単位：円）

	平成26年度（平成27年3月31日現在）	平成25年度（平成26年3月31日現在）	増減額	増減率（%）
資産の部				
流動資産	5,297,421,579	7,471,120,001	△ 2,173,698,422	△ 29.1
固定資産	26,025,550,134	24,980,765,300	1,044,784,834	4.2
行政財産	0	0	0	－
普通財産	0	0	0	－
重要物品	0	0	0	－
インフラ資産	0	0	0	－
リース資産	0	－	－	－
建設仮勘定	0	0	0	－
投資その他の資産	26,025,550,134	24,980,765,300	1,044,784,834	4.2
資産の部合計	31,322,971,713	32,451,885,301	△ 1,128,913,588	△ 3.5
負債の部				
流動負債	1,557,834,813	2,972,483,000	△ 1,414,648,187	△ 47.6
固定負債	8,531,993,250	8,191,464,750	340,528,500	4.2
負債の部合計	10,089,828,063	11,163,947,750	△ 1,074,119,687	△ 9.6
正味財産の部合計	21,233,143,650	21,287,937,551	△ 54,793,901	△ 0.3

2　行政コスト計算書　（単位：円）

	平成26年度（自 平成26年4月 1日 至 平成27年3月31日）	平成25年度（自 平成25年4月 1日 至 平成26年3月31日）	増減額	増減率（%）
行政収入	130,994,720	140,275,820	△ 9,281,100	△ 6.6
行政費用	3,570,972	4,046,269	△ 475,297	△ 11.7
行政収支差額	127,423,748	136,229,551	△ 8,805,803	－
金融収入	155,462	104,078	51,384	49.4
金融費用	116,225,275	124,729,998	△ 8,504,723	△ 6.8
金融収支差額	△ 116,069,813	△ 124,625,920	8,556,107	－
特別収入	261,774,010	94,828,022	166,945,988	176.1
特別費用	0	0	0	－
特別収支差額	261,774,010	94,828,022	166,945,988	－
当期収支差額	273,127,945	106,431,653	166,696,292	－
一般会計繰入金	0	0	0	－
一般会計繰出金	△ 342,706,846	△ 265,293,555	△ 77,413,291	29.2
再計	△ 69,578,901	△ 158,861,902	89,283,001	－

3　キャッシュ・フロー計算書　（単位：円）

	平成26年度（自 平成26年4月 1日 至 平成27年3月31日）	平成25年度（自 平成25年4月 1日 至 平成26年3月31日）	増減額	増減率（%）
行政サービス活動収入	131,150,182	140,379,898	△ 9,229,716	△ 6.6
行政サービス活動支出	119,796,247	128,776,267	△ 8,980,020	△ 7.0
行政サービス活動収支差額	11,353,935	11,603,631	△ 249,696	－
社会資本整備等投資活動収入	1,415,596,533	903,914,750	511,681,783	56.6
社会資本整備等投資活動支出	14,785,000	20,989,000	△ 6,204,000	△ 29.6
社会資本整備等投資活動収支差額	1,400,811,533	882,925,750	517,885,783	－
財務活動収入	0	0	0	－
財務活動支出	1,074,119,687	643,985,805	430,133,882	66.8
財務活動収支差額	△ 1,074,119,687	△ 643,985,805	△ 430,133,882	－
収支差額合計	338,045,781	250,543,576	87,502,205	－
一般会計繰入金	14,785,000	20,989,000	△ 6,204,000	△ 29.6
一般会計繰出金	△ 342,706,846	△ 265,293,555	△ 77,413,291	29.2
前年度からの繰越金	2,485,632,344	2,479,393,323	6,239,021	－
形式収支	2,495,756,279	2,485,632,344	10,123,935	－

（２）貸借対照表

（平成27年3月31日現在）

科　目	金額(円)	科　目	金額(円)
資産の部		負債の部	
Ⅰ　流動資産	5,297,421,579	Ⅰ　流動負債	1,557,834,813
現金預金	2,495,756,279	還付未済金	0
収入未済	777,889,850	都債	1,555,834,813
不納欠損引当金	△ 765,311,550	短期借入金	2,000,000
基金積立金	0	他会計借入金	0
財政調整基金	0	基金運用金	0
減債基金	0	その他短期借入金	2,000,000
短期貸付金	2,789,087,000	リース債務	0
貸倒引当金	0	未払金	0
その他流動資産	0	支払繰延	0
Ⅱ　固定資産	26,025,550,134	未払保証債務	0
１　行政財産	0	その他未払金	0
１　有形固定資産	0	賞与引当金	0
建物	0	その他流動負債	0
工作物	0	Ⅱ　固定負債	8,531,993,250
立木	0	都債	7,745,589,000
船舶等	0	長期借入金	786,404,250
浮標等	0	他会計借入金	0
土地	0	基金運用金	0
２　無形固定資産	0	その他長期借入金	786,404,250
地上権	0	リース債務	0
その他無形固定資産	0	退職給与引当金	0
２　普通財産	0	その他引当金	0
１　有形固定資産	0	その他固定負債	0
建物	0	預り保証金	0
工作物	0	その他固定負債	0
立木	0		
船舶等	0		
浮標等	0		
土地	0		
２　無形固定資産	0		
地上権	0		
その他無形固定資産	0		
３　重要物品	0		
４　インフラ資産	0		
１　有形固定資産	0		
土地	0	負債の部合計	10,089,828,063
土地以外	0		
２　無形固定資産	0	正味財産の部	
地上権	0	正味財産	21,233,143,650
その他無形固定資産	0	(うち当期正味財産増減額)	△ 54,793,901
５　リース資産	0		
６　建設仮勘定	0		
７　投資その他の資産	26,025,550,134		
有価証券及出資金	0		
公営企業会計出資金	0		
長期貸付金	27,778,202,928		
貸倒引当金	△ 1,752,652,794		
その他債権	0		
基金積立金	0		
減債基金	0		
特定目的基金	0		
定額運用基金	0	正味財産の部合計	21,233,143,650
その他投資等	0		
資産の部合計	31,322,971,713	負債及び正味財産の部合計	31,322,971,713

（３）行政コスト計算書

自　平成２６年４月　１日
至　平成２７年３月３１日

科　目	金額（円）
通常収支の部	
Ⅰ 行政収支の部	127,423,748
1 行政収入	130,994,720
地方税	0
地方譲与税	0
地方特例交付金	0
国有提供施設等所在市町村助成交付金	0
税諸収入	0
国庫支出金	0
交通安全対策特別交付金	0
事業収入(特別会計)	130,994,720
分担金及負担金	0
使用料及手数料	0
財産収入	0
諸収入(受託事業収入)	0
諸収入	0
寄附金	0
繰入金	0
その他行政収入	0
2 行政費用	3,570,972
税連動経費	0
給与関係費	173,129
物件費	3,397,843
維持補修費	0
扶助費	0
補助費等	0
投資的経費補助	0
投資的経費単独	0
投資的経費国直轄	0
出資金(出捐金等)	0
繰出金	0
減価償却費	0
債務保証費	0
不納欠損引当金繰入額	0
貸倒引当金繰入額	0
賞与引当金繰入額	0
退職給与引当金繰入額	0
その他引当金繰入額	0
その他行政費用	0
Ⅱ 金融収支の部	△ 116,069,813
1 金融収入	155,462
受取利息及配当金	155,462
2 金融費用	116,225,275
公債費(利子)	116,225,275
都債発行費	0
都債発行差金	0
他会計借入金利子等	0
通常収支差額	11,353,935
特別収支の部	261,774,010
1 特別収入	261,774,010
固定資産売却益	0
その他特別収入	261,774,010
2 特別費用	0
固定資産売却損	0
固定資産除却損	0
災害復旧費	0
不納欠損額	0
貸倒損失	0
その他特別費用	0
当期収支差額	273,127,945
一般会計繰入金	0
一般会計繰出金	△ 342,706,846
再計(一般会計繰入金繰出金調整後)	△ 69,578,901

（４）キャッシュ・フロー計算書

自　平成２６年４月　１日
至　平成２７年３月３１日

科　　目	金額（円）
Ⅰ 行政サービス活動	
税収等	0
地方税	0
地方譲与税	0
地方特例交付金	0
国有提供施設等所在市町村助成交付金	0
税諸収入	0
国庫支出金等	0
国庫支出金	0
交通安全対策特別交付金	0
業務収入その他	130,994,720
事業収入（特別会計）	130,994,720
分担金及負担金	0
使用料及手数料	0
財産収入	0
諸収入（受託事業収入）	0
諸収入	0
寄附金	0
繰入金	0
金融収入	155,462
受取利息及配当金	155,462
税連動経費	0
税連動経費	0
行政支出	3,570,972
給与関係費	173,129
物件費	3,397,843
維持補修費	0
扶助費	0
補助費等	0
投資的経費補助	0
投資的経費単独	0
投資的経費国直轄	0
出資金（出捐金等）	0
繰出金	0
金融支出	116,225,275
公債費（利子・手数料）	116,225,275
他会計借入金利子等	0
特別支出	0
災害復旧事業支出	0
行政サービス活動収支差額	11,353,935

科　　目	金額（円）
Ⅱ 社会資本整備等投資活動	
国庫支出金等	0
国庫支出金	0
分担金及負担金	0
繰入金等	0
財産収入	0
財産売払収入	0
基金繰入金	0
財政調整基金	0
減債基金	0
特定目的基金	0
定額運用基金	0
貸付金元金回収収入等	1,415,596,533
保証金収入	0
社会資本整備支出	0
物件費	0
補助費等	0
投資的経費補助	0
投資的経費単独	0
基金積立金	0
財政調整基金	0
減債基金	0
特定目的基金	0
定額運用基金	0
貸付金・出資金等	14,785,000
出資金	0
繰出金（他会計）	0
貸付金	14,785,000
保証金支出	0
社会資本整備等投資活動収支差額	1,400,811,533
行政活動キャッシュ・フロー収支差額	1,412,165,468
Ⅲ 財務活動	
財務活動収入	0
都債	0
他会計借入金等	0
基金運用金借入	0
繰入金	0
財務活動支出	1,074,119,687
公債費（元金）	1,071,921,187
他会計借入金等償還	2,198,500
基金運用金償還	0
財務活動収支差額	△ 1,074,119,687
収支差額合計	338,045,781
一般会計繰入金	14,785,000
行政サービス活動	0
社会資本整備等投資活動	14,785,000
財務活動	0
一般会計繰出金	△ 342,706,846
行政サービス活動	△ 342,706,846
社会資本整備等投資活動	0
財務活動	0
前年度からの繰越金	2,485,632,344
形式収支	2,495,756,279

（５）正味

	開始残高相当	国庫支出金	負担金及繰入金等	受贈財産評価額
前期末残高	10,822,949,187	0	0	0
当期変動額		0	0	0
固定資産等の増減		0	0	0
都債等の増減				
その他会計間取引				
当期収支差額(調整後)				
当期末残高	10,822,949,187	0	0	0

（６）有形固定資産及び

区　　分	前期末残高	当期増減額	当期末残高
有形固定資産	0	0	0
行政財産	0	0	0
建物	0	0	0
工作物	0	0	0
立木	0	0	0
船舶等	0	0	0
浮標等	0	0	0
土地	0	0	0
普通財産	0	0	0
建物	0	0	0
工作物	0	0	0
立木	0	0	0
船舶等	0	0	0
浮標等	0	0	0
土地	0	0	0
重要物品	0	0	0
インフラ資産	0	0	0
土地	0	0	0
土地以外	0	0	0
リース資産	0	0	0
建設仮勘定	0	0	0
無形固定資産	0	0	0
行政財産	0	0	0
地上権	0	0	0
その他無形固定資産	0	0	0
普通財産	0	0	0
地上権	0	0	0
その他無形固定資産	0	0	0
インフラ資産	0	0	0
地上権	0	0	0
その他無形固定資産	0	0	0
計	0	0	0

財産変動計算書

自　平成２６年４月　１日
至　平成２７年３月３１日

（単位：円）

区市町村等移管相当額	会計間取引勘定	一般会計繰入金	その他剰余金	合計
0	0	18,558,561,000	△ 8,093,572,636	21,287,937,551
0	0	14,785,000	△ 69,578,901	△ 54,793,901
0	0	14,785,000		14,785,000
	0	0		0
	0			0
			△ 69,578,901	△ 69,578,901
0	0	18,573,346,000	△ 8,163,151,537	21,233,143,650

無形固定資産附属明細書

（単位：円）

当期末減価償却累計額	当期償却額	差引当期末残高
0	0	0
0	0	0
0	0	0

7　林業・木材産業改善資金助成会計財務諸表

（１）財務諸表の概要

1　貸借対照表　（単位:円）

	平成26年度（平成27年3月31日現在）	平成25年度（平成26年3月31日現在）	増減額	増減率（%）
資産の部				
流動資産	94,043,205	83,838,595	10,204,610	12.2
固定資産	23,684,000	33,864,000	△ 10,180,000	△ 30.1
行政財産	0	0	0	－
普通財産	0	0	0	－
重要物品	0	0	0	－
インフラ資産	0	0	0	－
リース資産	0	－	－	－
建設仮勘定	0	0	0	－
投資その他の資産	23,684,000	33,864,000	△ 10,180,000	△ 30.1
資産の部合計	117,727,205	117,702,595	24,610	0.0
負債の部				
流動負債	0	0	0	－
固定負債	0	0	0	－
負債の部合計	0	0	0	－
正味財産の部合計	117,727,205	117,702,595	24,610	0.0

2　行政コスト計算書　（単位:円）

	平成26年度（自 平成26年4月 1日 至 平成27年3月31日）	平成25年度（自 平成25年4月 1日 至 平成26年3月31日）	増減額	増減率（%）
行政収入	0	0	0	－
行政費用	41,570	80,500	△ 38,930	△ 48.4
行政収支差額	△ 41,570	△ 80,500	38,930	－
金融収入	24,610	21,354	3,256	15.2
金融費用	0	0	0	－
金融収支差額	24,610	21,354	3,256	－
特別収入	0	0	0	－
特別費用	0	0	0	－
特別収支差額	0	0	0	－
当期収支差額	△ 16,960	△ 59,146	42,186	－
一般会計繰入金	41,570	0	41,570	－
一般会計繰出金	0	0	0	－
再計	24,610	△ 59,146	83,756	－

3　キャッシュ･フロー計算書　（単位:円）

	平成26年度（自 平成26年4月 1日 至 平成27年3月31日）	平成25年度（自 平成25年4月 1日 至 平成26年3月31日）	増減額	増減率（%）
行政サービス活動収入	24,610	1,240,604	△ 1,215,994	△ 98.0
行政サービス活動支出	41,570	80,500	△ 38,930	△ 48.4
行政サービス活動収支差額	△ 16,960	1,160,104	△ 1,177,064	－
社会資本整備等投資活動収入	8,858,000	8,803,000	55,000	0.6
社会資本整備等投資活動支出	0	13,650,000	△ 13,650,000	△ 100.0
社会資本整備等投資活動収支差額	8,858,000	△ 4,847,000	13,705,000	－
財務活動収入	0	0	0	－
財務活動支出	0	0	0	－
財務活動収支差額	0	0	0	－
収支差額合計	8,841,040	△ 3,686,896	12,527,936	－
一般会計繰入金	41,570	0	41,570	－
一般会計繰出金	0	0	0	－
前年度からの繰越金	73,100,595	76,787,491	△ 3,686,896	－
形式収支	81,983,205	73,100,595	8,882,610	－

（２）貸借対照表

（平成27年3月31日現在）

科　目	金額(円)	科　目	金額(円)
資産の部		負債の部	
Ⅰ　流動資産	94,043,205	Ⅰ　流動負債	0
現金預金	81,983,205	還付未済金	0
収入未済	730,000	都債	0
不納欠損引当金	0	短期借入金	0
基金積立金	0	他会計借入金	0
財政調整基金	0	基金運用金	0
減債基金	0	その他短期借入金	0
短期貸付金	11,330,000	リース債務	0
貸倒引当金	0	未払金	0
その他流動資産	0	支払繰延	0
Ⅱ　固定資産	23,684,000	未払保証債務	0
１　行政財産	0	その他未払金	0
１　有形固定資産	0	賞与引当金	0
建物	0	その他流動負債	0
工作物	0	Ⅱ　固定負債	0
立木	0	都債	0
船舶等	0	長期借入金	0
浮標等	0	他会計借入金	0
土地	0	基金運用金	0
２　無形固定資産	0	その他長期借入金	0
地上権	0	リース債務	0
その他無形固定資産	0	退職給与引当金	0
２　普通財産	0	その他引当金	0
１　有形固定資産	0	その他固定負債	0
建物	0	預り保証金	0
工作物	0	その他固定負債	0
立木	0		
船舶等	0		
浮標等	0		
土地	0		
２　無形固定資産	0		
地上権	0		
その他無形固定資産	0		
３　重要物品	0		
４　インフラ資産	0		
１　有形固定資産	0		
土地	0	負債の部合計	0
土地以外	0		
２　無形固定資産	0	正味財産の部	
地上権	0	正味財産	117,727,205
その他無形固定資産	0	(うち当期正味財産増減額)	24,610
５　リース資産	0		
６　建設仮勘定	0		
７　投資その他の資産	23,684,000		
有価証券及出資金	0		
公営企業会計出資金	0		
長期貸付金	23,684,000		
貸倒引当金	0		
その他債権	0		
基金積立金	0		
減債基金	0		
特定目的基金	0		
定額運用基金	0	正味財産の部合計	117,727,205
その他投資等	0		
資産の部合計	117,727,205	負債及び正味財産の部合計	117,727,205

（３）行政コスト計算書

自　平成２６年４月　１日
至　平成２７年３月３１日

科　目	金額（円）
通常収支の部	
Ⅰ 行政収支の部	△ 41,570
1 行政収入	0
地方税	0
地方譲与税	0
地方特例交付金	0
国有提供施設等所在市町村助成交付金	0
税諸収入	0
国庫支出金	0
交通安全対策特別交付金	0
事業収入(特別会計)	0
分担金及負担金	0
使用料及手数料	0
財産収入	0
諸収入(受託事業収入)	0
諸収入	0
寄附金	0
繰入金	0
その他行政収入	0
2 行政費用	41,570
税連動経費	0
給与関係費	0
物件費	41,570
維持補修費	0
扶助費	0
補助費等	0
投資的経費補助	0
投資的経費単独	0
投資的経費国直轄	0
出資金(出捐金等)	0
繰出金	0
減価償却費	0
債務保証費	0
不納欠損引当金繰入額	0
貸倒引当金繰入額	0
賞与引当金繰入額	0
退職給与引当金繰入額	0
その他引当金繰入額	0
その他行政費用	0
Ⅱ 金融収支の部	24,610
1 金融収入	24,610
受取利息及配当金	24,610
2 金融費用	0
公債費(利子)	0
都債発行費	0
都債発行差金	0
他会計借入金利子等	0
通常収支差額	△ 16,960
特別収支の部	0
1 特別収入	0
固定資産売却益	0
その他特別収入	0
2 特別費用	0
固定資産売却損	0
固定資産除却損	0
災害復旧費	0
不納欠損額	0
貸倒損失	0
その他特別費用	0
当期収支差額	△ 16,960
一般会計繰入金	41,570
一般会計繰出金	0
再計(一般会計繰入金繰出金調整後)	24,610

（４）キャッシュ・フロー計算書

自　平成２６年４月　１日
至　平成２７年３月３１日

科　　目	金額（円）
Ⅰ 行政サービス活動	
税収等	0
地方税	0
地方譲与税	0
地方特例交付金	0
国有提供施設等所在市町村助成交付金	0
税諸収入	0
国庫支出金等	0
国庫支出金	0
交通安全対策特別交付金	0
業務収入その他	0
事業収入（特別会計）	0
分担金及負担金	0
使用料及手数料	0
財産収入	0
諸収入（受託事業収入）	0
諸収入	0
寄附金	0
繰入金	0
金融収入	24,610
受取利息及配当金	24,610
税連動経費	0
税連動経費	0
行政支出	41,570
給与関係費	0
物件費	41,570
維持補修費	0
扶助費	0
補助費等	0
投資的経費補助	0
投資的経費単独	0
投資的経費国直轄	0
出資金（出捐金等）	0
繰出金	0
金融支出	0
公債費（利子・手数料）	0
他会計借入金利子等	0
特別支出	0
災害復旧事業支出	0
行政サービス活動収支差額	△ 16,960

科　　目	金額（円）
Ⅱ 社会資本整備等投資活動	
国庫支出金等	0
国庫支出金	0
分担金及負担金	0
繰入金等	0
財産収入	0
財産売払収入	0
基金繰入金	0
財政調整基金	0
減債基金	0
特定目的基金	0
定額運用基金	0
貸付金元金回収収入等	8,858,000
保証金収入	0
社会資本整備支出	0
物件費	0
補助費等	0
投資的経費補助	0
投資的経費単独	0
基金積立金	0
財政調整基金	0
減債基金	0
特定目的基金	0
定額運用基金	0
貸付金・出資金等	0
出資金	0
繰出金（他会計）	0
貸付金	0
保証金支出	0
社会資本整備等投資活動収支差額	8,858,000
行政活動キャッシュ・フロー収支差額	8,841,040
Ⅲ 財務活動	
財務活動収入	0
都債	0
他会計借入金等	0
基金運用金借入	0
繰入金	0
財務活動支出	0
公債費（元金）	0
他会計借入金等償還	0
基金運用金償還	0
財務活動収支差額	0
収支差額合計	8,841,040
一般会計繰入金	41,570
行政サービス活動	41,570
社会資本整備等投資活動	0
財務活動	0
一般会計繰出金	0
行政サービス活動	0
社会資本整備等投資活動	0
財務活動	0
前年度からの繰越金	73,100,595
形式収支	81,983,205

（５）正味

	開始残高相当	国庫支出金	負担金及繰入金等	受贈財産評価額
前期末残高	115,529,135	0	0	0
当期変動額		0	0	0
固定資産等の増減		0	0	0
都債等の増減				
その他会計間取引				
当期収支差額(調整後)				
当期末残高	115,529,135	0	0	0

（６）有形固定資産及び

区　　分	前期末残高	当期増減額	当期末残高
有形固定資産	0	0	0
行政財産	0	0	0
建物	0	0	0
工作物	0	0	0
立木	0	0	0
船舶等	0	0	0
浮標等	0	0	0
土地	0	0	0
普通財産	0	0	0
建物	0	0	0
工作物	0	0	0
立木	0	0	0
船舶等	0	0	0
浮標等	0	0	0
土地	0	0	0
重要物品	0	0	0
インフラ資産	0	0	0
土地	0	0	0
土地以外	0	0	0
リース資産	0	0	0
建設仮勘定	0	0	0
無形固定資産	0	0	0
行政財産	0	0	0
地上権	0	0	0
その他無形固定資産	0	0	0
普通財産	0	0	0
地上権	0	0	0
その他無形固定資産	0	0	0
インフラ資産	0	0	0
地上権	0	0	0
その他無形固定資産	0	0	0
計	0	0	0

財産変動計算書

自　平成２６年４月　１日
至　平成２７年３月３１日

（単位：円）

区市町村等移管相当額	会計間取引勘定	一般会計繰入金	その他剰余金	合計
0	0	0	2,173,460	117,702,595
0	0	0	24,610	24,610
0	0	0		0
	0	0		0
	0			0
			24,610	24,610
0	0	0	2,198,070	117,727,205

無形固定資産附属明細書

（単位：円）

当期末減価償却累計額	当期償却額	差引当期末残高
0	0	0
0	0	0
0	0	0
0	0	0
0	0	0
0	0	0
0	0	0
0	0	0
0	0	0
0	0	0
0	0	0
0	0	0
0	0	0
0	0	0
0	0	0
0	0	0
0	0	0
0	0	0
0	0	0
0	0	0
0	0	0
0	0	0
0	0	0
0	0	0
0	0	0
0	0	0
0	0	0
0	0	0
0	0	0
0	0	0
0	0	0
0	0	0
0	0	0
0	0	0

8　沿岸漁業改善資金助成会計財務諸表

（１）財務諸表の概要

1　貸借対照表　（単位:円）

	平成26年度（平成27年3月31日現在）	平成25年度（平成26年3月31日現在）	増減額	増減率（%）
資産の部				
流動資産	112,621,919	89,437,482	23,184,437	25.9
固定資産	87,792,000	110,955,000	△ 23,163,000	△ 20.9
行政財産	0	0	0	－
普通財産	0	0	0	－
重要物品	0	0	0	－
インフラ資産	0	0	0	－
リース資産	0	－	－	－
建設仮勘定	0	0	0	－
投資その他の資産	87,792,000	110,955,000	△ 23,163,000	△ 20.9
資産の部合計	200,413,919	200,392,482	21,437	0.0
負債の部				
流動負債	0	0	0	－
固定負債	0	0	0	－
負債の部合計	0	0	0	－
正味財産の部合計	200,413,919	200,392,482	21,437	0.0

2　行政コスト計算書　（単位:円）

	平成26年度（自 平成26年4月 1日 至 平成27年3月31日）	平成25年度（自 平成25年4月 1日 至 平成26年3月31日）	増減額	増減率（%）
行政収入	0	0	0	－
行政費用	162,697	500,081	△ 337,384	△ 67.5
行政収支差額	△ 162,697	△ 500,081	337,384	－
金融収入	21,437	15,506	5,931	38.2
金融費用	0	0	0	－
金融収支差額	21,437	15,506	5,931	－
特別収入	0	0	0	－
特別費用	0	0	0	－
特別収支差額	0	0	0	－
当期収支差額	△ 141,260	△ 484,575	343,315	－
一般会計繰入金	162,697	500,081	△ 337,384	△ 67.5
一般会計繰出金	0	0	0	－
再計	21,437	15,506	5,931	－

3　キャッシュ・フロー計算書　（単位:円）

	平成26年度（自 平成26年4月 1日 至 平成27年3月31日）	平成25年度（自 平成25年4月 1日 至 平成26年3月31日）	増減額	増減率（%）
行政サービス活動収入	21,437	15,506	5,931	38.2
行政サービス活動支出	162,697	500,081	△ 337,384	△ 67.5
行政サービス活動収支差額	△ 141,260	△ 484,575	343,315	－
社会資本整備等投資活動収入	26,778,000	27,147,000	△ 369,000	△ 1.4
社会資本整備等投資活動支出	0	19,600,000	△ 19,600,000	△ 100.0
社会資本整備等投資活動収支差額	26,778,000	7,547,000	19,231,000	－
財務活動収入	0	0	0	－
財務活動支出	0	0	0	－
財務活動収支差額	0	0	0	－
収支差額合計	26,636,740	7,062,425	19,574,315	－
一般会計繰入金	162,697	500,081	△ 337,384	△ 67.5
一般会計繰出金	0	0	0	－
前年度からの繰越金	62,659,482	55,096,976	7,562,506	－
形式収支	89,458,919	62,659,482	26,799,437	－

（２）貸借対照表

（平成27年3月31日現在）

科　目	金額(円)	科　目	金額(円)
資産の部		負債の部	
Ⅰ 流動資産	112,621,919	Ⅰ 流動負債	0
現金預金	89,458,919	還付未済金	0
収入未済	0	都債	0
不納欠損引当金	0	短期借入金	0
基金積立金	0	他会計借入金	0
財政調整基金	0	基金運用金	0
減債基金	0	その他短期借入金	0
短期貸付金	23,163,000	リース債務	0
貸倒引当金	0	未払金	0
その他流動資産	0	支払繰延	0
Ⅱ 固定資産	87,792,000	未払保証債務	0
1 行政財産	0	その他未払金	0
1 有形固定資産	0	賞与引当金	0
建物	0	その他流動負債	0
工作物	0	Ⅱ 固定負債	0
立木	0	都債	0
船舶等	0	長期借入金	0
浮標等	0	他会計借入金	0
土地	0	基金運用金	0
2 無形固定資産	0	その他長期借入金	0
地上権	0	リース債務	0
その他無形固定資産	0	退職給与引当金	0
2 普通財産	0	その他引当金	0
1 有形固定資産	0	その他固定負債	0
建物	0	預り保証金	0
工作物	0	その他固定負債	0
立木	0		
船舶等	0		
浮標等	0		
土地	0		
2 無形固定資産	0		
地上権	0		
その他無形固定資産	0		
3 重要物品	0		
4 インフラ資産	0		
1 有形固定資産	0		
土地	0	負債の部合計	0
土地以外	0		
2 無形固定資産	0	正味財産の部	
地上権	0	正味財産	200,413,919
その他無形固定資産	0	(うち当期正味財産増減額)	21,437
5 リース資産	0		
6 建設仮勘定	0		
7 投資その他の資産	87,792,000		
有価証券及出資金	0		
公営企業会計出資金	0		
長期貸付金	87,792,000		
貸倒引当金	0		
その他債権	0		
基金積立金	0		
減債基金	0		
特定目的基金	0		
定額運用基金	0	正味財産の部合計	200,413,919
その他投資等	0		
資産の部合計	200,413,919	負債及び正味財産の部合計	200,413,919

（３）行政コスト計算書

自　平成２６年４月　１日
至　平成２７年３月３１日

科　目	金額（円）
通常収支の部	
Ⅰ 行政収支の部	△ 162,697
1 行政収入	0
地方税	0
地方譲与税	0
地方特例交付金	0
国有提供施設等所在市町村助成交付金	0
税諸収入	0
国庫支出金	0
交通安全対策特別交付金	0
事業収入(特別会計)	0
分担金及負担金	0
使用料及手数料	0
財産収入	0
諸収入(受託事業収入)	0
諸収入	0
寄附金	0
繰入金	0
その他行政収入	0
2 行政費用	162,697
税連動経費	0
給与関係費	0
物件費	162,697
維持補修費	0
扶助費	0
補助費等	0
投資的経費補助	0
投資的経費単独	0
投資的経費国直轄	0
出資金(出捐金等)	0
繰出金	0
減価償却費	0
債務保証費	0
不納欠損引当金繰入額	0
貸倒引当金繰入額	0
賞与引当金繰入額	0
退職給与引当金繰入額	0
その他引当金繰入額	0
その他行政費用	0
Ⅱ 金融収支の部	21,437
1 金融収入	21,437
受取利息及配当金	21,437
2 金融費用	0
公債費(利子)	0
都債発行費	0
都債発行差金	0
他会計借入金利子等	0
通常収支差額	△ 141,260
特別収支の部	0
1 特別収入	0
固定資産売却益	0
その他特別収入	0
2 特別費用	0
固定資産売却損	0
固定資産除却損	0
災害復旧費	0
不納欠損額	0
貸倒損失	0
その他特別費用	0
当期収支差額	△ 141,260
一般会計繰入金	162,697
一般会計繰出金	0
再計(一般会計繰入金繰出金調整後)	21,437

（４）キャッシュ・フロー計算書

自　平成２６年４月　１日
至　平成２７年３月３１日

科　　目	金額（円）
Ⅰ 行政サービス活動	
税収等	0
地方税	0
地方譲与税	0
地方特例交付金	0
国有提供施設等所在市町村助成交付金	0
税諸収入	0
国庫支出金等	0
国庫支出金	0
交通安全対策特別交付金	0
業務収入その他	0
事業収入（特別会計）	0
分担金及負担金	0
使用料及手数料	0
財産収入	0
諸収入（受託事業収入）	0
諸収入	0
寄附金	0
繰入金	0
金融収入	21,437
受取利息及配当金	21,437
税連動経費	0
税連動経費	0
行政支出	162,697
給与関係費	0
物件費	162,697
維持補修費	0
扶助費	0
補助費等	0
投資的経費補助	0
投資的経費単独	0
投資的経費国直轄	0
出資金（出捐金等）	0
繰出金	0
金融支出	0
公債費（利子・手数料）	0
他会計借入金利子等	0
特別支出	0
災害復旧事業支出	0
行政サービス活動収支差額	△ 141,260

科　　目	金額（円）
Ⅱ 社会資本整備等投資活動	
国庫支出金等	0
国庫支出金	0
分担金及負担金	0
繰入金等	0
財産収入	0
財産売払収入	0
基金繰入金	0
財政調整基金	0
減債基金	0
特定目的基金	0
定額運用基金	0
貸付金元金回収収入等	26,778,000
保証金収入	0
社会資本整備支出	0
物件費	0
補助費等	0
投資的経費補助	0
投資的経費単独	0
基金積立金	0
財政調整基金	0
減債基金	0
特定目的基金	0
定額運用基金	0
貸付金・出資金等	0
出資金	0
繰出金（他会計）	0
貸付金	0
保証金支出	0
社会資本整備等投資活動収支差額	26,778,000
行政活動キャッシュ・フロー収支差額	26,636,740
Ⅲ 財務活動	
財務活動収入	0
都債	0
他会計借入金等	0
基金運用金借入	0
繰入金	0
財務活動支出	0
公債費（元金）	0
他会計借入金等償還	0
基金運用金償還	0
財務活動収支差額	0
収支差額合計	26,636,740
一般会計繰入金	162,697
行政サービス活動	162,697
社会資本整備等投資活動	0
財務活動	0
一般会計繰出金	0
行政サービス活動	0
社会資本整備等投資活動	0
財務活動	0
前年度からの繰越金	62,659,482
形式収支	89,458,919

（５）正味

	開始残高相当	国庫支出金	負担金及繰入金等	受贈財産評価額
前期末残高	199,996,781	0	0	0
当期変動額		0	0	0
固定資産等の増減		0	0	0
都債等の増減				
その他会計間取引				
当期収支差額(調整後)				
当期末残高	199,996,781	0	0	0

（６）有形固定資産及び

区　　分	前期末残高	当期増減額	当期末残高
有形固定資産	0	0	0
行政財産	0	0	0
建物	0	0	0
工作物	0	0	0
立木	0	0	0
船舶等	0	0	0
浮標等	0	0	0
土地	0	0	0
普通財産	0	0	0
建物	0	0	0
工作物	0	0	0
立木	0	0	0
船舶等	0	0	0
浮標等	0	0	0
土地	0	0	0
重要物品	0	0	0
インフラ資産	0	0	0
土地	0	0	0
土地以外	0	0	0
リース資産	0	0	0
建設仮勘定	0	0	0
無形固定資産	0	0	0
行政財産	0	0	0
地上権	0	0	0
その他無形固定資産	0	0	0
普通財産	0	0	0
地上権	0	0	0
その他無形固定資産	0	0	0
インフラ資産	0	0	0
地上権	0	0	0
その他無形固定資産	0	0	0
計	0	0	0

財産変動計算書

自　平成２６年４月　１日
至　平成２７年３月３１日

（単位：円）

区市町村等移管相当額	会計間取引勘定	一般会計繰入金	その他剰余金	合計
0	0	0	395,701	200,392,482
0	0	0	21,437	21,437
0	0	0		0
	0	0		0
	0			0
			21,437	21,437
0	0	0	417,138	200,413,919

無形固定資産附属明細書

（単位：円）

当期末減価償却累計額	当期償却額	差引当期末残高
0	0	0
0	0	0
0	0	0
0	0	0
0	0	0
0	0	0
0	0	0
0	0	0
0	0	0
0	0	0
0	0	0
0	0	0
0	0	0
0	0	0
0	0	0
0	0	0
0	0	0
0	0	0
0	0	0
0	0	0
0	0	0
0	0	0
0	0	0
0	0	0
0	0	0
0	0	0
0	0	0
0	0	0
0	0	0
0	0	0
0	0	0
0	0	0
0	0	0

9　と場会計財務諸表

（1）財務諸表の概要

1　貸借対照表　（単位:円）

	平成26年度（平成27年3月31日現在）	平成25年度（平成26年3月31日現在）	増減額	増減率（%）
資産の部				
流動資産	0	0	0	－
固定資産	13,824,667,103	14,228,393,043	△ 403,725,940	△ 2.8
行政財産	13,736,570,463	14,135,694,608	△ 399,124,145	△ 2.8
普通財産	0	0	0	－
重要物品	86,152,640	92,215,435	△ 6,062,795	△ 6.6
インフラ資産	0	0	0	－
リース資産	0	－	－	－
建設仮勘定	1,944,000	483,000	1,461,000	302.5
投資その他の資産	0	0	0	－
資産の部合計	13,824,667,103	14,228,393,043	△ 403,725,940	△ 2.8
負債の部				
流動負債	1,065,215,511	1,309,851,000	△ 244,635,489	△ 18.7
固定負債	4,687,286,932	5,537,082,299	△ 849,795,367	△ 15.3
負債の部合計	5,752,502,443	6,846,933,299	△ 1,094,430,856	△ 16.0
正味財産の部合計	8,072,164,660	7,381,459,744	690,704,916	9.4

2　行政コスト計算書　（単位:円）

	平成26年度（自 平成26年4月 1日 至 平成27年3月31日）	平成25年度（自 平成25年4月 1日 至 平成26年3月31日）	増減額	増減率（%）
行政収入	1,564,119,740	1,514,958,509	49,161,231	3.2
行政費用	5,138,640,290	4,868,453,968	270,186,322	5.5
行政収支差額	△ 3,574,520,550	△ 3,353,495,459	△ 221,025,091	－
金融収入	99,733	105,575	△ 5,842	△ 5.5
金融費用	69,199,869	86,268,434	△ 17,068,565	△ 19.8
金融収支差額	△ 69,100,136	△ 86,162,859	17,062,723	－
特別収入	3,973,288	65,373,996	△ 61,400,708	△ 93.9
特別費用	0	0	0	－
特別収支差額	3,973,288	65,373,996	△ 61,400,708	－
当期収支差額	△ 3,639,647,398	△ 3,374,284,322	△ 265,363,076	－
一般会計繰入金	3,059,970,936	2,898,233,147	161,737,789	5.6
一般会計繰出金	0	0	0	－
再計	△ 579,676,462	△ 476,051,175	△ 103,625,287	－

3　キャッシュ・フロー計算書　（単位:円）

	平成26年度（自 平成26年4月 1日 至 平成27年3月31日）	平成25年度（自 平成25年4月 1日 至 平成26年3月31日）	増減額	増減率（%）
行政サービス活動収入	1,564,219,473	1,515,064,084	49,155,389	3.2
行政サービス活動支出	4,624,190,409	4,413,297,231	210,893,178	4.8
行政サービス活動収支差額	△ 3,059,970,936	△ 2,898,233,147	△ 161,737,789	－
社会資本整備等投資活動収入	0	0	0	－
社会資本整備等投資活動支出	133,209,942	127,115,100	6,094,842	4.8
社会資本整備等投資活動収支差額	△ 133,209,942	△ 127,115,100	△ 6,094,842	－
財務活動収入	124,000,000	127,000,000	△ 3,000,000	△ 2.4
財務活動支出	1,175,589,526	1,040,778,168	134,811,358	13.0
財務活動収支差額	△ 1,051,589,526	△ 913,778,168	△ 137,811,358	－
収支差額合計	△ 4,244,770,404	△ 3,939,126,415	△ 305,643,989	－
一般会計繰入金	4,244,770,404	3,939,126,415	305,643,989	7.8
一般会計繰出金	0	0	0	－
前年度からの繰越金	0	0	0	－
形式収支	0	0	0	－

（２）貸借対照表

（平成27年3月31日現在）

科　目	金額(円)	科　目	金額(円)
資産の部		負債の部	
Ⅰ 流動資産	0	Ⅰ 流動負債	1,065,215,511
現金預金	0	還付未済金	0
収入未済	0	都債	926,764,960
不納欠損引当金	0	短期借入金	0
基金積立金	0	他会計借入金	0
財政調整基金	0	基金運用金	0
減債基金	0	その他短期借入金	0
短期貸付金	0	リース債務	0
貸倒引当金	0	未払金	0
その他流動資産	0	支払繰延	0
Ⅱ 固定資産	13,824,667,103	未払保証債務	0
1 行政財産	13,736,570,463	その他未払金	0
1 有形固定資産	13,736,570,463	賞与引当金	138,450,551
建物	13,393,996,782	その他流動負債	0
工作物	342,573,681	Ⅱ 固定負債	4,687,286,932
立木	0	都債	2,810,576,299
船舶等	0	長期借入金	0
浮標等	0	他会計借入金	0
土地	0	基金運用金	0
2 無形固定資産	0	その他長期借入金	0
地上権	0	リース債務	0
その他無形固定資産	0	退職給与引当金	1,876,710,633
2 普通財産	0	その他引当金	0
1 有形固定資産	0	その他固定負債	0
建物	0	預り保証金	0
工作物	0	その他固定負債	0
立木	0		
船舶等	0		
浮標等	0		
土地	0		
2 無形固定資産	0		
地上権	0		
その他無形固定資産	0		
3 重要物品	86,152,640		
4 インフラ資産	0		
1 有形固定資産	0		
土地	0	負債の部合計	5,752,502,443
土地以外	0		
2 無形固定資産	0	正味財産の部	
地上権	0	正味財産	8,072,164,660
その他無形固定資産	0	(うち当期正味財産増減額)	690,704,916
5 リース資産	0		
6 建設仮勘定	1,944,000		
7 投資その他の資産	0		
有価証券及出資金	0		
公営企業会計出資金	0		
長期貸付金	0		
貸倒引当金	0		
その他債権	0		
基金積立金	0		
減債基金	0		
特定目的基金	0		
定額運用基金	0	正味財産の部合計	8,072,164,660
その他投資等	0		
資産の部合計	13,824,667,103	負債及び正味財産の部合計	13,824,667,103

（３）行政コスト計算書

自　平成２６年４月　１日
至　平成２７年３月３１日

科　目	金額（円）
通常収支の部	
Ⅰ 行政収支の部	△ 3,574,520,550
１ 行政収入	1,564,119,740
地方税	0
地方譲与税	0
地方特例交付金	0
国有提供施設等所在市町村助成交付金	0
税諸収入	0
国庫支出金	0
交通安全対策特別交付金	0
事業収入(特別会計)	0
分担金及負担金	0
使用料及手数料	1,508,889,016
財産収入	0
諸収入(受託事業収入)	0
諸収入	55,230,724
寄附金	0
繰入金	0
その他行政収入	0
２ 行政費用	5,138,640,290
税連動経費	0
給与関係費	2,094,626,511
物件費	777,429,116
維持補修費	358,347,629
扶助費	0
補助費等	1,183,629,436
投資的経費補助	0
投資的経費単独	10,669,662
投資的経費国直轄	0
出資金(出捐金等)	0
繰出金	0
減価償却費	536,935,882
債務保証費	0
不納欠損引当金繰入額	0
貸倒引当金繰入額	0
賞与引当金繰入額	138,450,551
退職給与引当金繰入額	38,551,503
その他引当金繰入額	0
その他行政費用	0
Ⅱ 金融収支の部	△ 69,100,136
１ 金融収入	99,733
受取利息及配当金	99,733
２ 金融費用	69,199,869
公債費(利子)	69,194,979
都債発行費	4,890
都債発行差金	0
他会計借入金利子等	0
通常収支差額	△ 3,643,620,686
特別収支の部	3,973,288
１ 特別収入	3,973,288
固定資産売却益	0
その他特別収入	3,973,288
２ 特別費用	0
固定資産売却損	0
固定資産除却損	0
災害復旧費	0
不納欠損額	0
貸倒損失	0
その他特別費用	0
当期収支差額	△ 3,639,647,398
一般会計繰入金	3,059,970,936
一般会計繰出金	0
再計(一般会計繰入金繰出金調整後)	△ 579,676,462

（４）キャッシュ・フロー計算書

自　平成２６年４月　１日
至　平成２７年３月３１日

科　　目	金額（円）
Ⅰ 行政サービス活動	
税収等	0
地方税	0
地方譲与税	0
地方特例交付金	0
国有提供施設等所在市町村助成交付金	0
税諸収入	0
国庫支出金等	0
国庫支出金	0
交通安全対策特別交付金	0
業務収入その他	1,564,119,740
事業収入（特別会計）	0
分担金及負担金	0
使用料及手数料	1,508,889,016
財産収入	0
諸収入（受託事業収入）	0
諸収入	55,230,724
寄附金	0
繰入金	0
金融収入	99,733
受取利息及配当金	99,733
税連動経費	0
税連動経費	0
行政支出	4,554,990,540
給与関係費	2,224,914,697
物件費	777,429,116
維持補修費	358,347,629
扶助費	0
補助費等	1,183,629,436
投資的経費補助	0
投資的経費単独	10,669,662
投資的経費国直轄	0
出資金（出捐金等）	0
繰出金	0
金融支出	69,199,869
公債費（利子・手数料）	69,199,869
他会計借入金利子等	0
特別支出	0
災害復旧事業支出	0
行政サービス活動収支差額	△ 3,059,970,936

科　　目	金額（円）
Ⅱ 社会資本整備等投資活動	
国庫支出金等	0
国庫支出金	0
分担金及負担金	0
繰入金等	0
財産収入	0
財産売払収入	0
基金繰入金	0
財政調整基金	0
減債基金	0
特定目的基金	0
定額運用基金	0
貸付金元金回収収入等	0
保証金収入	0
社会資本整備支出	133,209,942
物件費	7,851,600
補助費等	0
投資的経費補助	0
投資的経費単独	125,358,342
基金積立金	0
財政調整基金	0
減債基金	0
特定目的基金	0
定額運用基金	0
貸付金・出資金等	0
出資金	0
繰出金（他会計）	0
貸付金	0
保証金支出	0
社会資本整備等投資活動収支差額	△ 133,209,942
行政活動キャッシュ・フロー収支差額	△ 3,193,180,878
Ⅲ 財務活動	
財務活動収入	124,000,000
都債	124,000,000
他会計借入金等	0
基金運用金借入	0
繰入金	0
財務活動支出	1,175,589,526
公債費（元金）	1,175,589,526
他会計借入金等償還	0
基金運用金償還	0
財務活動収支差額	△ 1,051,589,526
収支差額合計	△ 4,244,770,404
一般会計繰入金	4,244,770,404
行政サービス活動	3,059,970,936
社会資本整備等投資活動	9,209,942
財務活動	1,175,589,526
一般会計繰出金	0
行政サービス活動	0
社会資本整備等投資活動	0
財務活動	0
前年度からの繰越金	0
形式収支	0

（５）正味

	開始残高相当	国庫支出金	負担金及繰入金等	受贈財産評価額
前期末残高	1,563,820,456	301,669,000	0	181,546,169
当期変動額		0	0	0
固定資産等の増減		0	0	0
都債等の増減				
その他会計間取引				
当期収支差額(調整後)				
当期末残高	1,563,820,456	301,669,000	0	181,546,169

（６）有形固定資産及び

区　　分	前期末残高	当期増減額	当期末残高
有形固定資産	21,384,311,028	133,209,942	21,517,520,970
行政財産	21,048,479,603	119,818,698	21,168,298,301
建物	20,389,328,698	118,036,698	20,507,365,396
工作物	659,150,905	1,782,000	660,932,905
立木	0	0	0
船舶等	0	0	0
浮標等	0	0	0
土地	0	0	0
普通財産	0	0	0
建物	0	0	0
工作物	0	0	0
立木	0	0	0
船舶等	0	0	0
浮標等	0	0	0
土地	0	0	0
重要物品	335,348,425	11,930,244	347,278,669
インフラ資産	0	0	0
土地	0	0	0
土地以外	0	0	0
リース資産	0	0	0
建設仮勘定	483,000	1,461,000	1,944,000
無形固定資産	0	0	0
行政財産	0	0	0
地上権	0	0	0
その他無形固定資産	0	0	0
普通財産	0	0	0
地上権	0	0	0
その他無形固定資産	0	0	0
インフラ資産	0	0	0
地上権	0	0	0
その他無形固定資産	0	0	0
計	21,384,311,028	133,209,942	21,517,520,970

財産変動計算書

自　平成２６年４月　１日
至　平成２７年３月３１日

（単位：円）

区市町村等移管相当額	会計間取引勘定	一般会計繰入金	その他剰余金	合計
0	1,711,640,418	7,889,548,359	△ 4,266,764,658	7,381,459,744
0	85,581,910	1,184,799,468	△ 579,676,462	690,704,916
0	0	9,209,942		9,209,942
	85,581,910	1,175,589,526		1,261,171,436
	0			0
			△ 579,676,462	△ 579,676,462
0	1,797,222,328	9,074,347,827	△ 4,846,441,120	8,072,164,660

無形固定資産附属明細書

（単位：円）

当期末減価償却累計額	当期償却額	差引当期末残高
7,692,853,867	536,935,882	13,824,667,103
7,431,727,838	518,942,843	13,736,570,463
7,113,368,614	487,940,961	13,393,996,782
318,359,224	31,001,882	342,573,681
0	0	0
0	0	0
0	0	0
0	0	0
0	0	0
0	0	0
0	0	0
0	0	0
0	0	0
0	0	0
0	0	0
261,126,029	17,993,039	86,152,640
0	0	0
0	0	0
0	0	0
0	0	0
0	0	1,944,000
0	0	0
0	0	0
0	0	0
0	0	0
0	0	0
0	0	0
0	0	0
0	0	0
0	0	0
0	0	0
7,692,853,867	536,935,882	13,824,667,103

１０　都営住宅等事業会計財務諸表

（１）財務諸表の概要

1　貸借対照表　（単位：円）

	平成26年度（平成27年3月31日現在）	平成25年度（平成26年3月31日現在）	増減額	増減率（%）
資産の部				
流動資産	28,944,021,334	25,603,898,454	3,340,122,880	13.0
固定資産	2,307,944,946,666	2,292,764,311,606	15,180,635,060	0.7
行政財産	2,139,522,025,752	2,126,607,499,391	12,914,526,361	0.6
普通財産	21,697,175,413	18,611,880,430	3,085,294,983	16.6
重要物品	1,945,350	2,608,746	△ 663,396	△ 25.4
インフラ資産	0	0	0	－
リース資産	0	－	－	－
建設仮勘定	66,925,884,689	71,832,476,577	△ 4,906,591,888	△ 6.8
投資その他の資産	79,797,915,462	75,709,846,462	4,088,069,000	5.4
資産の部合計	2,336,888,968,000	2,318,368,210,060	18,520,757,940	0.8
負債の部				
流動負債	31,875,758,975	31,409,741,770	466,017,205	1.5
固定負債	515,810,863,831	518,515,430,245	△ 2,704,566,414	△ 0.5
負債の部合計	547,686,622,806	549,925,172,015	△ 2,238,549,209	△ 0.4
正味財産の部合計	1,789,202,345,194	1,768,443,038,045	20,759,307,149	1.2

2　行政コスト計算書　（単位：円）

	平成26年度（自 平成26年4月 1日 至 平成27年3月31日）	平成25年度（自 平成25年4月 1日 至 平成26年3月31日）	増減額	増減率（%）
行政収入	83,942,546,613	83,107,994,105	834,552,508	1.0
行政費用	107,906,652,952	102,305,558,984	5,601,093,968	5.5
行政収支差額	△ 23,964,106,339	△ 19,197,564,879	△ 4,766,541,460	－
金融収入	207,715,257	344,612,887	△ 136,897,630	△ 39.7
金融費用	7,194,447,565	8,394,973,563	△ 1,200,525,998	△ 14.3
金融収支差額	△ 6,986,732,308	△ 8,050,360,676	1,063,628,368	－
特別収入	4,419,463,092	1,275,755,517	3,143,707,575	246.4
特別費用	1,225,607,045	1,012,652,040	212,955,005	21.0
特別収支差額	3,193,856,047	263,103,477	2,930,752,570	－
当期収支差額	△ 27,756,982,600	△ 26,984,822,078	△ 772,160,522	－
一般会計繰入金	20,234,118,994	20,004,353,939	229,765,055	1.1
一般会計繰出金	0	0	0	－
再計	△ 7,522,863,606	△ 6,980,468,139	△ 542,395,467	－

3　キャッシュ・フロー計算書　（単位：円）

	平成26年度（自 平成26年4月 1日 至 平成27年3月31日）	平成25年度（自 平成25年4月 1日 至 平成26年3月31日）	増減額	増減率（%）
行政サービス活動収入	83,931,643,240	83,072,913,115	858,730,125	1.0
行政サービス活動支出	70,728,051,466	66,792,268,132	3,935,783,334	5.9
行政サービス活動収支差額	13,203,591,774	16,280,644,983	△ 3,077,053,209	－
社会資本整備等投資活動収入	23,061,249,000	20,114,379,000	2,946,870,000	14.7
社会資本整備等投資活動支出	81,999,673,517	73,872,189,548	8,127,483,969	11.0
社会資本整備等投資活動収支差額	△ 58,938,424,517	△ 53,757,810,548	△ 5,180,613,969	－
財務活動収入	29,006,000,000	23,050,646,600	5,955,353,400	25.8
財務活動支出	9,432,780,352	13,735,177,386	△ 4,302,397,034	△ 31.3
財務活動収支差額	19,573,219,648	9,315,469,214	10,257,750,434	－
収支差額合計	△ 26,161,613,095	△ 28,161,696,351	2,000,083,256	－
一般会計繰入金	26,247,659,921	27,830,832,758	△ 1,583,172,837	△ 5.7
一般会計繰出金	0	0	0	－
前年度からの繰越金	1,211,234,981	1,542,098,574	△ 330,863,593	－
形式収支	1,297,281,807	1,211,234,981	86,046,826	－

（２）貸借対照表

（平成27年3月31日現在）

科　目	金額(円)	科　目	金額(円)
資産の部		負債の部	
Ⅰ 流動資産	28,944,021,334	Ⅰ 流動負債	31,875,758,975
現金預金	1,297,281,807	還付未済金	16,083,971
収入未済	2,694,254,296	都債	31,709,001,150
不納欠損引当金	△ 105,614,769	短期借入金	0
基金積立金	25,058,100,000	他会計借入金	0
財政調整基金	0	基金運用金	0
減債基金	25,058,100,000	その他短期借入金	0
短期貸付金	0	リース債務	0
貸倒引当金	0	未払金	0
その他流動資産	0	支払繰延	0
Ⅱ 固定資産	2,307,944,946,666	未払保証債務	0
1 行政財産	2,139,522,025,752	その他未払金	0
1 有形固定資産	2,139,514,559,272	賞与引当金	150,673,854
建物	1,386,958,682,678	その他流動負債	0
工作物	21,237,378,015	Ⅱ 固定負債	515,810,863,831
立木	0	都債	507,496,875,107
船舶等	0	長期借入金	6,488,000,000
浮標等	0	他会計借入金	6,488,000,000
土地	731,318,498,579	基金運用金	0
2 無形固定資産	7,466,480	その他長期借入金	0
地上権	7,466,480	リース債務	0
その他無形固定資産	0	退職給与引当金	1,825,988,724
2 普通財産	21,697,175,413	その他引当金	0
1 有形固定資産	21,692,375,413	その他固定負債	0
建物	6,262,252	預り保証金	0
工作物	272,466,630	その他固定負債	0
立木	0		
船舶等	0		
浮標等	0		
土地	21,413,646,531		
2 無形固定資産	4,800,000		
地上権	0		
その他無形固定資産	4,800,000		
3 重要物品	1,945,350		
4 インフラ資産	0		
1 有形固定資産	0		
土地	0	負債の部合計	547,686,622,806
土地以外	0		
2 無形固定資産	0	正味財産の部	
地上権	0	正味財産	1,789,202,345,194
その他無形固定資産	0	(うち当期正味財産増減額)	20,759,307,149
5 リース資産	0		
6 建設仮勘定	66,925,884,689		
7 投資その他の資産	79,797,915,462		
有価証券及出資金	0		
公営企業会計出資金	0		
長期貸付金	0		
貸倒引当金	0		
その他債権	796,462		
基金積立金	79,797,119,000		
減債基金	79,797,119,000		
特定目的基金	0		
定額運用基金	0	正味財産の部合計	1,789,202,345,194
その他投資等	0		
資産の部合計	2,336,888,968,000	負債及び正味財産の部合計	2,336,888,968,000

（３）行政コスト計算書

自　平成２６年４月　１日
至　平成２７年３月３１日

科　目	金額（円）
通常収支の部	
Ⅰ 行政収支の部	△ 23,964,106,339
1 行政収入	83,942,546,613
地方税	0
地方譲与税	0
地方特例交付金	0
国有提供施設等所在市町村助成交付金	0
税諸収入	0
国庫支出金	6,967,745,888
交通安全対策特別交付金	0
事業収入(特別会計)	0
分担金及負担金	257,447,403
使用料及手数料	69,748,974,248
財産収入	1,779,741,012
諸収入(受託事業収入)	407,789,305
諸収入	4,780,848,757
寄附金	0
繰入金	0
その他行政収入	0
2 行政費用	107,906,652,952
税連動経費	0
給与関係費	2,177,136,613
物件費	2,819,730,852
維持補修費	38,230,601,054
扶助費	0
補助費等	12,112,418,125
投資的経費補助	3,004,094,279
投資的経費単独	5,022,507,272
投資的経費国直轄	0
出資金(出捐金等)	0
繰出金	25,000,000
減価償却費	44,049,628,966
債務保証費	0
不納欠損引当金繰入額	0
貸倒引当金繰入額	0
賞与引当金繰入額	150,673,854
退職給与引当金繰入額	314,861,937
その他引当金繰入額	0
その他行政費用	0
Ⅱ 金融収支の部	△ 6,986,732,308
1 金融収入	207,715,257
受取利息及配当金	207,715,257
2 金融費用	7,194,447,565
公債費(利子)	7,067,252,148
都債発行費	127,195,417
都債発行差金	0
他会計借入金利子等	0
通常収支差額	△ 30,950,838,647
特別収支の部	3,193,856,047
1 特別収入	4,419,463,092
固定資産売却益	0
その他特別収入	4,419,463,092
2 特別費用	1,225,607,045
固定資産売却損	0
固定資産除却損	1,220,546,045
災害復旧費	0
不納欠損額	0
貸倒損失	0
その他特別費用	5,061,000
当期収支差額	△ 27,756,982,600
一般会計繰入金	20,234,118,994
一般会計繰出金	0
再計(一般会計繰入金繰出金調整後)	△ 7,522,863,606

（４）キャッシュ・フロー計算書

自　平成２６年４月　１日
至　平成２７年３月３１日

科　　目	金額（円）
Ⅰ 行政サービス活動	
税収等	0
地方税	0
地方譲与税	0
地方特例交付金	0
国有提供施設等所在市町村助成交付金	0
税諸収入	0
国庫支出金等	6,967,745,888
国庫支出金	6,967,745,888
交通安全対策特別交付金	0
業務収入その他	76,963,513,561
事業収入（特別会計）	0
分担金及負担金	257,447,403
使用料及手数料	69,790,287,042
財産収入	1,781,045,808
諸収入（受託事業収入）	407,789,305
諸収入	4,726,944,003
寄附金	0
繰入金	0
金融収入	383,791
受取利息及配当金	383,791
税連動経費	0
税連動経費	0
行政支出	63,533,603,901
給与関係費	2,319,140,191
物件費	2,819,730,852
維持補修費	38,230,601,054
扶助費	0
補助費等	12,112,530,253
投資的経費補助	3,004,094,279
投資的経費単独	5,022,507,272
投資的経費国直轄	0
出資金（出捐金等）	0
繰出金	25,000,000
金融支出	7,194,447,565
公債費（利子・手数料）	7,194,447,565
他会計借入金利子等	0
特別支出	0
災害復旧事業支出	0
行政サービス活動収支差額	13,203,591,774

科　　目	金額（円）
Ⅱ 社会資本整備等投資活動	
国庫支出金等	23,061,249,000
国庫支出金	23,002,249,000
分担金及負担金	0
繰入金等	59,000,000
財産収入	0
財産売払収入	0
基金繰入金	0
財政調整基金	0
減債基金	0
特定目的基金	0
定額運用基金	0
貸付金元金回収収入等	0
保証金収入	0
社会資本整備支出	53,060,835,983
物件費	0
補助費等	0
投資的経費補助	52,729,365,987
投資的経費単独	331,469,996
基金積立金	28,938,837,534
財政調整基金	0
減債基金	28,938,837,534
特定目的基金	0
定額運用基金	0
貸付金・出資金等	0
出資金	0
繰出金（他会計）	0
貸付金	0
保証金支出	0
社会資本整備等投資活動収支差額	△ 58,938,424,517
行政活動キャッシュ・フロー収支差額	△ 45,734,832,743
Ⅲ 財務活動	
財務活動収入	29,006,000,000
都債	25,518,000,000
他会計借入金等	3,488,000,000
基金運用金借入	0
繰入金	0
財務活動支出	9,432,780,352
公債費（元金）	9,432,780,352
他会計借入金等償還	0
基金運用金償還	0
財務活動収支差額	19,573,219,648
収支差額合計	△ 26,161,613,095
一般会計繰入金	26,247,659,921
行政サービス活動	20,234,118,994
社会資本整備等投資活動	5,749,786,869
財務活動	263,754,058
一般会計繰出金	0
行政サービス活動	0
社会資本整備等投資活動	0
財務活動	0
前年度からの繰越金	1,211,234,981
形式収支	1,297,281,807

（５）正味

	開始残高相当	国庫支出金	負担金及繰入金等	受贈財産評価額
前期末残高	1,611,879,417,747	136,900,917,971	611,344,025	6,630,020,663
当期変動額		23,002,249,000	59,000,000	0
固定資産等の増減		23,002,249,000	59,000,000	0
都債等の増減				
その他会計間取引				
当期収支差額(調整後)				
当期末残高	1,611,879,417,747	159,903,166,971	670,344,025	6,630,020,663

（６）有形固定資産及び

区　　分	前期末残高	当期増減額	当期末残高
有形固定資産	3,133,800,958,226	51,606,007,676	3,185,406,965,902
行政財産	3,043,268,682,361	53,315,865,551	3,096,584,547,912
建物	2,277,004,810,593	55,556,127,999	2,332,560,938,592
工作物	32,675,391,497	29,719,244	32,705,110,741
立木	0	0	0
船舶等	0	0	0
浮標等	0	0	0
土地	733,588,480,271	△ 2,269,981,692	731,318,498,579
普通財産	18,694,220,104	3,196,734,013	21,890,954,117
建物	119,100,452	△ 82,211,816	36,888,636
工作物	12,137,000	428,281,950	440,418,950
立木	0	0	0
船舶等	0	0	0
浮標等	0	0	0
土地	18,562,982,652	2,850,663,879	21,413,646,531
重要物品	5,579,184	0	5,579,184
インフラ資産	0	0	0
土地	0	0	0
土地以外	0	0	0
リース資産	0	0	0
建設仮勘定	71,832,476,577	△ 4,906,591,888	66,925,884,689
無形固定資産	12,266,480	0	12,266,480
行政財産	7,466,480	0	7,466,480
地上権	7,466,480	0	7,466,480
その他無形固定資産	0	0	0
普通財産	4,800,000	0	4,800,000
地上権	0	0	0
その他無形固定資産	4,800,000	0	4,800,000
インフラ資産	0	0	0
地上権	0	0	0
その他無形固定資産	0	0	0
計	3,133,813,224,706	51,606,007,676	3,185,419,232,382

財産変動計算書

自　平成２６年４月　１日
至　平成２７年３月３１日

（単位：円）

区市町村等移管相当額	会計間取引勘定	一般会計繰入金	その他剰余金	合計
△ 16,867,355,358	7,612,518,983	57,365,787,935	△ 35,689,613,921	1,768,443,038,045
△ 1,032,029,959	239,410,787	6,013,540,927	△ 7,522,863,606	20,759,307,149
△ 1,032,029,959	△ 76,876,014	5,749,786,869		27,702,129,896
	316,427,201	263,754,058		580,181,259
	△ 140,400			△ 140,400
			△ 7,522,863,606	△ 7,522,863,606
△ 17,899,385,317	7,851,929,770	63,379,328,862	△ 43,212,477,527	1,789,202,345,194

無形固定資産附属明細書

（単位：円）

当期末減価償却累計額	当期償却額	差引当期末残高
957,272,201,178	44,049,628,966	2,228,134,764,724
957,069,988,640	44,041,822,136	2,139,514,559,272
945,602,255,914	43,428,235,495	1,386,958,682,678
11,467,732,726	613,586,641	21,237,378,015
0	0	0
0	0	0
0	0	0
0	0	731,318,498,579
198,578,704	7,143,434	21,692,375,413
30,626,384	367,626	6,262,252
167,952,320	6,775,808	272,466,630
0	0	0
0	0	0
0	0	0
0	0	21,413,646,531
3,633,834	663,396	1,945,350
0	0	0
0	0	0
0	0	0
0	0	0
0	0	66,925,884,689
0	0	12,266,480
0	0	7,466,480
0	0	7,466,480
0	0	0
0	0	4,800,000
0	0	0
0	0	4,800,000
0	0	0
0	0	0
0	0	0
957,272,201,178	44,049,628,966	2,228,147,031,204

１１　都営住宅等保証金会計財務諸表

（１）財務諸表の概要

1　貸借対照表　（単位：円）

	平成26年度（平成27年3月31日現在）	平成25年度（平成26年3月31日現在）	増減額	増減率（%）
資産の部				
流動資産	9,638,907,343	13,197,694,566	△ 3,558,787,223	△ 27.0
固定資産	6,488,000,000	3,000,000,000	3,488,000,000	116.3
行政財産	0	0	0	－
普通財産	0	0	0	－
重要物品	0	0	0	－
インフラ資産	0	0	0	－
リース資産	0	－	－	－
建設仮勘定	0	0	0	－
投資その他の資産	6,488,000,000	3,000,000,000	3,488,000,000	116.3
資産の部合計	16,126,907,343	16,197,694,566	△ 70,787,223	△ 0.4
負債の部				
流動負債	0	0	0	－
固定負債	16,103,224,114	16,146,060,417	△ 42,836,303	△ 0.3
負債の部合計	16,103,224,114	16,146,060,417	△ 42,836,303	△ 0.3
正味財産の部合計	23,683,229	51,634,149	△ 27,950,920	△ 54.1

2　行政コスト計算書　（単位：円）

	平成26年度（自 平成26年4月 1日 至 平成27年3月31日）	平成25年度（自 平成25年4月 1日 至 平成26年3月31日）	増減額	増減率（%）
行政収入	29,413,552	45,196,320	△ 15,782,768	△ 34.9
行政費用	59,000,000	12,000,000	47,000,000	391.7
行政収支差額	△ 29,586,448	33,196,320	△ 62,782,768	－
金融収入	0	0	0	－
金融費用	0	0	0	－
金融収支差額	0	0	0	－
特別収入	1,635,528	1,870,733	△ 235,205	△ 12.6
特別費用	0	0	0	－
特別収支差額	1,635,528	1,870,733	△ 235,205	－
当期収支差額	△ 27,950,920	35,067,053	△ 63,017,973	－
一般会計繰入金	0	0	0	－
一般会計繰出金	0	0	0	－
再計	△ 27,950,920	35,067,053	△ 63,017,973	－

3　キャッシュ・フロー計算書　（単位：円）

	平成26年度（自 平成26年4月 1日 至 平成27年3月31日）	平成25年度（自 平成25年4月 1日 至 平成26年3月31日）	増減額	増減率（%）
行政サービス活動収入	29,413,552	45,196,320	△ 15,782,768	△ 34.9
行政サービス活動支出	59,000,000	12,000,000	47,000,000	391.7
行政サービス活動収支差額	△ 29,586,448	33,196,320	△ 62,782,768	－
社会資本整備等投資活動収入	543,978,077	1,919,217,556	△ 1,375,239,479	△ 71.7
社会資本整備等投資活動支出	4,088,133,252	1,960,294,610	2,127,838,642	108.5
社会資本整備等投資活動収支差額	△ 3,544,155,175	△ 41,077,054	△ 3,503,078,121	－
財務活動収入	0	0	0	－
財務活動支出	0	0	0	－
財務活動収支差額	0	0	0	－
収支差額合計	△ 3,573,741,623	△ 7,880,734	△ 3,565,860,889	－
一般会計繰入金	0	0	0	－
一般会計繰出金	0	0	0	－
前年度からの繰越金	13,197,480,866	13,205,361,600	△ 7,880,734	－
形式収支	9,623,739,243	13,197,480,866	△ 3,573,741,623	－

（２）貸借対照表

（平成27年3月31日現在）

科　目	金額(円)	科　目	金額(円)
資産の部		負債の部	
Ⅰ 流動資産	9,638,907,343	Ⅰ 流動負債	0
現金預金	9,623,739,243	還付未済金	0
収入未済	15,168,100	都債	0
不納欠損引当金	0	短期借入金	0
基金積立金	0	他会計借入金	0
財政調整基金	0	基金運用金	0
減債基金	0	その他短期借入金	0
短期貸付金	0	リース債務	0
貸倒引当金	0	未払金	0
その他流動資産	0	支払繰延	0
Ⅱ 固定資産	6,488,000,000	未払保証債務	0
1 行政財産	0	その他未払金	0
1 有形固定資産	0	賞与引当金	0
建物	0	その他流動負債	0
工作物	0	Ⅱ 固定負債	16,103,224,114
立木	0	都債	0
船舶等	0	長期借入金	0
浮標等	0	他会計借入金	0
土地	0	基金運用金	0
2 無形固定資産	0	その他長期借入金	0
地上権	0	リース債務	0
その他無形固定資産	0	退職給与引当金	0
2 普通財産	0	その他引当金	0
1 有形固定資産	0	その他固定負債	16,103,224,114
建物	0	預り保証金	16,103,224,114
工作物	0	その他固定負債	0
立木	0		
船舶等	0		
浮標等	0		
土地	0		
2 無形固定資産	0		
地上権	0		
その他無形固定資産	0		
3 重要物品	0		
4 インフラ資産	0		
1 有形固定資産	0		
土地	0	負債の部合計	16,103,224,114
土地以外	0		
2 無形固定資産	0	正味財産の部	
地上権	0	正味財産	23,683,229
その他無形固定資産	0	(うち当期正味財産増減額)	△ 27,950,920
5 リース資産	0		
6 建設仮勘定	0		
7 投資その他の資産	6,488,000,000		
有価証券及出資金	0		
公営企業会計出資金	0		
長期貸付金	6,488,000,000		
貸倒引当金	0		
その他債権	0		
基金積立金	0		
減債基金	0		
特定目的基金	0		
定額運用基金	0	正味財産の部合計	23,683,229
その他投資等	0		
資産の部合計	16,126,907,343	負債及び正味財産の部合計	16,126,907,343

（３）行政コスト計算書

自　平成２６年４月　１日
至　平成２７年３月３１日

科　目	金額（円）
通常収支の部	
Ⅰ 行政収支の部	△ 29,586,448
1 行政収入	29,413,552
地方税	0
地方譲与税	0
地方特例交付金	0
国有提供施設等所在市町村助成交付金	0
税諸収入	0
国庫支出金	0
交通安全対策特別交付金	0
事業収入(特別会計)	0
分担金及負担金	0
使用料及手数料	0
財産収入	0
諸収入(受託事業収入)	0
諸収入	4,413,552
寄附金	0
繰入金	25,000,000
その他行政収入	0
2 行政費用	59,000,000
税連動経費	0
給与関係費	0
物件費	0
維持補修費	0
扶助費	0
補助費等	0
投資的経費補助	0
投資的経費単独	0
投資的経費国直轄	0
出資金(出捐金等)	0
繰出金	59,000,000
減価償却費	0
債務保証費	0
不納欠損引当金繰入額	0
貸倒引当金繰入額	0
賞与引当金繰入額	0
退職給与引当金繰入額	0
その他引当金繰入額	0
その他行政費用	0
Ⅱ 金融収支の部	0
1 金融収入	0
受取利息及配当金	0
2 金融費用	0
公債費(利子)	0
都債発行費	0
都債発行差金	0
他会計借入金利子等	0
通常収支差額	△ 29,586,448
特別収支の部	1,635,528
1 特別収入	1,635,528
固定資産売却益	0
その他特別収入	1,635,528
2 特別費用	0
固定資産売却損	0
固定資産除却損	0
災害復旧費	0
不納欠損額	0
貸倒損失	0
その他特別費用	0
当期収支差額	△ 27,950,920
一般会計繰入金	0
一般会計繰出金	0
再計(一般会計繰入金繰出金調整後)	△ 27,950,920

（４）キャッシュ・フロー計算書

自　平成２６年４月　１日
至　平成２７年３月３１日

科　　目	金額（円）
Ⅰ 行政サービス活動	
税収等	0
地方税	0
地方譲与税	0
地方特例交付金	0
国有提供施設等所在市町村助成交付金	0
税諸収入	0
国庫支出金等	0
国庫支出金	0
交通安全対策特別交付金	0
業務収入その他	29,413,552
事業収入（特別会計）	0
分担金及負担金	0
使用料及手数料	0
財産収入	0
諸収入（受託事業収入）	0
諸収入	4,413,552
寄附金	0
繰入金	25,000,000
金融収入	0
受取利息及配当金	0
税連動経費	0
税連動経費	0
行政支出	59,000,000
給与関係費	0
物件費	0
維持補修費	0
扶助費	0
補助費等	0
投資的経費補助	0
投資的経費単独	0
投資的経費国直轄	0
出資金（出捐金等）	0
繰出金	59,000,000
金融支出	0
公債費（利子・手数料）	0
他会計借入金利子等	0
特別支出	0
災害復旧事業支出	0
行政サービス活動収支差額	△ 29,586,448

科　　目	金額（円）
Ⅱ 社会資本整備等投資活動	
国庫支出金等	0
国庫支出金	0
分担金及負担金	0
繰入金等	0
財産収入	0
財産売払収入	0
基金繰入金	0
財政調整基金	0
減債基金	0
特定目的基金	0
定額運用基金	0
貸付金元金回収収入等	0
保証金収入	543,978,077
社会資本整備支出	0
物件費	0
補助費等	0
投資的経費補助	0
投資的経費単独	0
基金積立金	0
財政調整基金	0
減債基金	0
特定目的基金	0
定額運用基金	0
貸付金・出資金等	3,488,000,000
出資金	0
繰出金（他会計）	3,488,000,000
貸付金	0
保証金支出	600,133,252
社会資本整備等投資活動収支差額	△ 3,544,155,175
行政活動キャッシュ・フロー収支差額	△ 3,573,741,623
Ⅲ 財務活動	
財務活動収入	0
都債	0
他会計借入金等	0
基金運用金借入	0
繰入金	0
財務活動支出	0
公債費（元金）	0
他会計借入金等償還	0
基金運用金償還	0
財務活動収支差額	0
収支差額合計	△ 3,573,741,623
一般会計繰入金	0
行政サービス活動	0
社会資本整備等投資活動	0
財務活動	0
一般会計繰出金	0
行政サービス活動	0
社会資本整備等投資活動	0
財務活動	0
前年度からの繰越金	13,197,480,866
形式収支	9,623,739,243

（５）正味

	開始残高相当	国庫支出金	負担金及繰入金等	受贈財産評価額
前期末残高	7,345,242	0	0	0
当期変動額		0	0	0
固定資産等の増減		0	0	0
都債等の増減				
その他会計間取引				
当期収支差額(調整後)				
当期末残高	7,345,242	0	0	0

（６）有形固定資産及び

区　　分	前期末残高	当期増減額	当期末残高
有形固定資産	0	0	0
行政財産	0	0	0
建物	0	0	0
工作物	0	0	0
立木	0	0	0
船舶等	0	0	0
浮標等	0	0	0
土地	0	0	0
普通財産	0	0	0
建物	0	0	0
工作物	0	0	0
立木	0	0	0
船舶等	0	0	0
浮標等	0	0	0
土地	0	0	0
重要物品	0	0	0
インフラ資産	0	0	0
土地	0	0	0
土地以外	0	0	0
リース資産	0	0	0
建設仮勘定	0	0	0
無形固定資産	0	0	0
行政財産	0	0	0
地上権	0	0	0
その他無形固定資産	0	0	0
普通財産	0	0	0
地上権	0	0	0
その他無形固定資産	0	0	0
インフラ資産	0	0	0
地上権	0	0	0
その他無形固定資産	0	0	0
計	0	0	0

財産変動計算書

自　平成２６年４月　１日
至　平成２７年３月３１日

（単位：円）

区市町村等移管相当額	会計間取引勘定	一般会計繰入金	その他剰余金	合計
0	0	0	44,288,907	51,634,149
0	0	0	△ 27,950,920	△ 27,950,920
0	0	0		0
	0	0		0
	0			0
			△ 27,950,920	△ 27,950,920
0	0	0	16,337,987	23,683,229

無形固定資産附属明細書

（単位：円）

当期末減価償却累計額	当期償却額	差引当期末残高
0	0	0
0	0	0
0	0	0
0	0	0
0	0	0
0	0	0
0	0	0
0	0	0
0	0	0
0	0	0
0	0	0
0	0	0
0	0	0
0	0	0
0	0	0
0	0	0
0	0	0
0	0	0
0	0	0
0	0	0
0	0	0
0	0	0
0	0	0
0	0	0
0	0	0
0	0	0
0	0	0
0	0	0
0	0	0
0	0	0
0	0	0
0	0	0
0	0	0

１２　都市開発資金会計財務諸表

（１）財務諸表の概要

1　貸借対照表　（単位：円）

	平成26年度（平成27年3月31日現在）	平成25年度（平成26年3月31日現在）	増減額	増減率（%）
資産の部				
流動資産	0	0	0	－
固定資産	47,302,852,024	51,539,237,844	△ 4,236,385,820	△ 8.2
行政財産	42,532,508,113	46,768,893,933	△ 4,236,385,820	△ 9.1
普通財産	4,770,343,911	4,770,343,911	0	－
重要物品	0	0	0	－
インフラ資産	0	0	0	－
リース資産	0	－	－	－
建設仮勘定	0	0	0	－
投資その他の資産	0	0	0	－
資産の部合計	47,302,852,024	51,539,237,844	△ 4,236,385,820	△ 8.2
負債の部				
流動負債	0	0	0	－
固定負債	0	0	0	－
負債の部合計	0	0	0	－
正味財産の部合計	47,302,852,024	51,539,237,844	△ 4,236,385,820	△ 8.2

2　行政コスト計算書　（単位：円）

	平成26年度（自 平成26年4月 1日 至 平成27年3月31日）	平成25年度（自 平成25年4月 1日 至 平成26年3月31日）	増減額	増減率（%）
行政収入	19,604,069	24,542,047	△ 4,937,978	△ 20.1
行政費用	205,489	115,571	89,918	77.8
行政収支差額	19,398,580	24,426,476	△ 5,027,896	－
金融収入	20,474	81,625	△ 61,151	△ 74.9
金融費用	0	0	0	－
金融収支差額	20,474	81,625	△ 61,151	－
特別収入	2,062,455,138	92,067,604	1,970,387,534	2,140.2
特別費用	0	0	0	－
特別収支差額	2,062,455,138	92,067,604	1,970,387,534	－
当期収支差額	2,081,874,192	116,575,705	1,965,298,487	－
一般会計繰入金	0	0	0	－
一般会計繰出金	△ 6,318,260,012	△ 351,858,221	△ 5,966,401,791	1,695.7
再計	△ 4,236,385,820	△ 235,282,516	△ 4,001,103,304	－

3　キャッシュ・フロー計算書　（単位：円）

	平成26年度（自 平成26年4月 1日 至 平成27年3月31日）	平成25年度（自 平成25年4月 1日 至 平成26年3月31日）	増減額	増減率（%）
行政サービス活動収入	19,624,543	24,623,672	△ 4,999,129	△ 20.3
行政サービス活動支出	205,489	115,571	89,918	77.8
行政サービス活動収支差額	19,419,054	24,508,101	△ 5,089,047	－
社会資本整備等投資活動収入	6,298,840,958	327,350,120	5,971,490,838	1,824.2
社会資本整備等投資活動支出	0	0	0	－
社会資本整備等投資活動収支差額	6,298,840,958	327,350,120	5,971,490,838	－
財務活動収入	0	0	0	－
財務活動支出	0	0	0	－
財務活動収支差額	0	0	0	－
収支差額合計	6,318,260,012	351,858,221	5,966,401,791	－
一般会計繰入金	0	0	0	－
一般会計繰出金	△ 6,318,260,012	△ 351,858,221	△ 5,966,401,791	1,695.7
前年度からの繰越金	0	0	0	－
形式収支	0	0	0	－

（２）貸借対照表

（平成27年3月31日現在）

科　目	金額(円)	科　目	金額(円)
資産の部		負債の部	
Ⅰ 流動資産	0	Ⅰ 流動負債	0
現金預金	0	還付未済金	0
収入未済	0	都債	0
不納欠損引当金	0	短期借入金	0
基金積立金	0	他会計借入金	0
財政調整基金	0	基金運用金	0
減債基金	0	その他短期借入金	0
短期貸付金	0	リース債務	0
貸倒引当金	0	未払金	0
その他流動資産	0	支払繰延	0
Ⅱ 固定資産	47,302,852,024	未払保証債務	0
1 行政財産	42,532,508,113	その他未払金	0
1 有形固定資産	42,532,508,113	賞与引当金	0
建物	0	その他流動負債	0
工作物	0	Ⅱ 固定負債	0
立木	0	都債	0
船舶等	0	長期借入金	0
浮標等	0	他会計借入金	0
土地	42,532,508,113	基金運用金	0
2 無形固定資産	0	その他長期借入金	0
地上権	0	リース債務	0
その他無形固定資産	0	退職給与引当金	0
2 普通財産	4,770,343,911	その他引当金	0
1 有形固定資産	4,770,343,911	その他固定負債	0
建物	0	預り保証金	0
工作物	0	その他固定負債	0
立木	0		
船舶等	0		
浮標等	0		
土地	4,770,343,911		
2 無形固定資産	0		
地上権	0		
その他無形固定資産	0		
3 重要物品	0		
4 インフラ資産	0		
1 有形固定資産	0		
土地	0	負債の部合計	0
土地以外	0		
2 無形固定資産	0	正味財産の部	
地上権	0	正味財産	47,302,852,024
その他無形固定資産	0	(うち当期正味財産増減額)	△ 4,236,385,820
5 リース資産	0		
6 建設仮勘定	0		
7 投資その他の資産	0		
有価証券及出資金	0		
公営企業会計出資金	0		
長期貸付金	0		
貸倒引当金	0		
その他債権	0		
基金積立金	0		
減債基金	0		
特定目的基金	0		
定額運用基金	0	正味財産の部合計	47,302,852,024
その他投資等	0		
資産の部合計	47,302,852,024	負債及び正味財産の部合計	47,302,852,024

（３）行政コスト計算書

自　平成２６年４月　１日
至　平成２７年３月３１日

科　目	金額（円）
通常収支の部	
Ⅰ 行政収支の部	19,398,580
1 行政収入	19,604,069
地方税	0
地方譲与税	0
地方特例交付金	0
国有提供施設等所在市町村助成交付金	0
税諸収入	0
国庫支出金	0
交通安全対策特別交付金	0
事業収入(特別会計)	0
分担金及負担金	0
使用料及手数料	0
財産収入	19,604,069
諸収入(受託事業収入)	0
諸収入	0
寄附金	0
繰入金	0
その他行政収入	0
2 行政費用	205,489
税連動経費	0
給与関係費	0
物件費	0
維持補修費	0
扶助費	0
補助費等	0
投資的経費補助	0
投資的経費単独	205,489
投資的経費国直轄	0
出資金(出捐金等)	0
繰出金	0
減価償却費	0
債務保証費	0
不納欠損引当金繰入額	0
貸倒引当金繰入額	0
賞与引当金繰入額	0
退職給与引当金繰入額	0
その他引当金繰入額	0
その他行政費用	0
Ⅱ 金融収支の部	20,474
1 金融収入	20,474
受取利息及配当金	20,474
2 金融費用	0
公債費(利子)	0
都債発行費	0
都債発行差金	0
他会計借入金利子等	0
通常収支差額	19,419,054
特別収支の部	2,062,455,138
1 特別収入	2,062,455,138
固定資産売却益	2,062,455,138
その他特別収入	0
2 特別費用	0
固定資産売却損	0
固定資産除却損	0
災害復旧費	0
不納欠損額	0
貸倒損失	0
その他特別費用	0
当期収支差額	2,081,874,192
一般会計繰入金	0
一般会計繰出金	△ 6,318,260,012
再計(一般会計繰入金繰出金調整後)	△ 4,236,385,820

（４）キャッシュ・フロー計算書

自　平成２６年４月　１日
至　平成２７年３月３１日

科　　目	金額（円）
Ⅰ 行政サービス活動	
税収等	0
地方税	0
地方譲与税	0
地方特例交付金	0
国有提供施設等所在市町村助成交付金	0
税諸収入	0
国庫支出金等	0
国庫支出金	0
交通安全対策特別交付金	0
業務収入その他	19,604,069
事業収入（特別会計）	0
分担金及負担金	0
使用料及手数料	0
財産収入	19,604,069
諸収入（受託事業収入）	0
諸収入	0
寄附金	0
繰入金	0
金融収入	20,474
受取利息及配当金	20,474
税連動経費	0
税連動経費	0
行政支出	205,489
給与関係費	0
物件費	0
維持補修費	0
扶助費	0
補助費等	0
投資的経費補助	0
投資的経費単独	205,489
投資的経費国直轄	0
出資金（出捐金等）	0
繰出金	0
金融支出	0
公債費（利子・手数料）	0
他会計借入金利子等	0
特別支出	0
災害復旧事業支出	0
行政サービス活動収支差額	19,419,054

科　　目	金額（円）
Ⅱ 社会資本整備等投資活動	
国庫支出金等	0
国庫支出金	0
分担金及負担金	0
繰入金等	0
財産収入	6,298,840,958
財産売払収入	6,298,840,958
基金繰入金	0
財政調整基金	0
減債基金	0
特定目的基金	0
定額運用基金	0
貸付金元金回収収入等	0
保証金収入	0
社会資本整備支出	0
物件費	0
補助費等	0
投資的経費補助	0
投資的経費単独	0
基金積立金	0
財政調整基金	0
減債基金	0
特定目的基金	0
定額運用基金	0
貸付金・出資金等	0
出資金	0
繰出金（他会計）	0
貸付金	0
保証金支出	0
社会資本整備等投資活動収支差額	6,298,840,958
行政活動キャッシュ・フロー収支差額	6,318,260,012
Ⅲ 財務活動	
財務活動収入	0
都債	0
他会計借入金等	0
基金運用金借入	0
繰入金	0
財務活動支出	0
公債費（元金）	0
他会計借入金等償還	0
基金運用金償還	0
財務活動収支差額	0
収支差額合計	6,318,260,012
一般会計繰入金	0
行政サービス活動	0
社会資本整備等投資活動	0
財務活動	0
一般会計繰出金	△ 6,318,260,012
行政サービス活動	△ 6,318,260,012
社会資本整備等投資活動	0
財務活動	0
前年度からの繰越金	0
形式収支	0

（５）正味

	開始残高相当	国庫支出金	負担金及繰入金等	受贈財産評価額
前期末残高	53,899,603,736	0	0	0
当期変動額		0	0	0
固定資産等の増減		0	0	0
都債等の増減				
その他会計間取引				
当期収支差額(調整後)				
当期末残高	53,899,603,736	0	0	0

（６）有形固定資産及び

区　　分	前期末残高	当期増減額	当期末残高
有形固定資産	51,539,237,844	△ 4,236,385,820	47,302,852,024
行政財産	46,768,893,933	△ 4,236,385,820	42,532,508,113
建物	0	0	0
工作物	0	0	0
立木	0	0	0
船舶等	0	0	0
浮標等	0	0	0
土地	46,768,893,933	△ 4,236,385,820	42,532,508,113
普通財産	4,770,343,911	0	4,770,343,911
建物	0	0	0
工作物	0	0	0
立木	0	0	0
船舶等	0	0	0
浮標等	0	0	0
土地	4,770,343,911	0	4,770,343,911
重要物品	0	0	0
インフラ資産	0	0	0
土地	0	0	0
土地以外	0	0	0
リース資産	0	0	0
建設仮勘定	0	0	0
無形固定資産	0	0	0
行政財産	0	0	0
地上権	0	0	0
その他無形固定資産	0	0	0
普通財産	0	0	0
地上権	0	0	0
その他無形固定資産	0	0	0
インフラ資産	0	0	0
地上権	0	0	0
その他無形固定資産	0	0	0
計	51,539,237,844	△ 4,236,385,820	47,302,852,024

財産変動計算書

自　平成２６年４月　１日
至　平成２７年３月３１日

（単位：円）

区市町村等移管相当額	会計間取引勘定	一般会計繰入金	その他剰余金	合計
0	△ 418,039,581	1,187,739,000	△ 3,130,065,311	51,539,237,844
0	0	0	△ 4,236,385,820	△ 4,236,385,820
0	0	0		0
	0	0		0
	0			0
			△ 4,236,385,820	△ 4,236,385,820
0	△ 418,039,581	1,187,739,000	△ 7,366,451,131	47,302,852,024

無形固定資産附属明細書

（単位：円）

当期末減価償却累計額	当期償却額	差引当期末残高
0	0	47,302,852,024
0	0	42,532,508,113
0	0	0
0	0	0
0	0	0
0	0	0
0	0	0
0	0	42,532,508,113
0	0	4,770,343,911
0	0	0
0	0	0
0	0	0
0	0	0
0	0	0
0	0	4,770,343,911
0	0	0
0	0	0
0	0	0
0	0	0
0	0	0
0	0	0
0	0	0
0	0	0
0	0	0
0	0	0
0	0	0
0	0	0
0	0	0
0	0	0
0	0	0
0	0	0
0	0	47,302,852,024

１３　用地会計財務諸表

（１）財務諸表の概要

1　貸借対照表　（単位：円）

	平成26年度（平成27年3月31日現在）	平成25年度（平成26年3月31日現在）	増減額	増減率（%）
資産の部				
流動資産	7,564,484,671	7,564,484,671	0	－
固定資産	17,944,596,830	17,961,493,070	△ 16,896,240	△ 0.1
行政財産	0	0	0	－
普通財産	17,944,596,830	17,961,493,070	△ 16,896,240	△ 0.1
重要物品	0	0	0	－
インフラ資産	0	0	0	－
リース資産	0	－	－	－
建設仮勘定	0	0	0	－
投資その他の資産	0	0	0	－
資産の部合計	25,509,081,501	25,525,977,741	△ 16,896,240	△ 0.1
負債の部				
流動負債	0	0	0	－
固定負債	0	0	0	－
負債の部合計	0	0	0	－
正味財産の部合計	25,509,081,501	25,525,977,741	△ 16,896,240	△ 0.1

2　行政コスト計算書　（単位：円）

	平成26年度（自 平成26年4月 1日 至 平成27年3月31日）	平成25年度（自 平成25年4月 1日 至 平成26年3月31日）	増減額	増減率（%）
行政収入	22,318,136	21,701,617	616,519	2.8
行政費用	48,960,231	39,568,351	9,391,880	23.7
行政収支差額	△ 26,642,095	△ 17,866,734	△ 8,775,361	－
金融収入	214,888	157,367	57,521	36.6
金融費用	0	0	0	－
金融収支差額	214,888	157,367	57,521	－
特別収入	0	0	0	－
特別費用	0	0	0	－
特別収支差額	0	0	0	－
当期収支差額	△ 26,427,207	△ 17,709,367	△ 8,717,840	－
一般会計繰入金	26,427,207	17,709,367	8,717,840	49.2
一般会計繰出金	0	0	0	－
再計	0	0	0	－

3　キャッシュ・フロー計算書　（単位：円）

	平成26年度（自 平成26年4月 1日 至 平成27年3月31日）	平成25年度（自 平成25年4月 1日 至 平成26年3月31日）	増減額	増減率（%）
行政サービス活動収入	22,533,024	21,858,984	674,040	3.1
行政サービス活動支出	1,712,654,238	1,431,266,676	281,387,562	19.7
行政サービス活動収支差額	△ 1,690,121,214	△ 1,409,407,692	△ 280,713,522	－
社会資本整備等投資活動収入	16,949,857,261	13,867,058,861	3,082,798,400	22.2
社会資本整備等投資活動支出	14,951,629,991	25,694,459,387	△ 10,742,829,396	△ 41.8
社会資本整備等投資活動収支差額	1,998,227,270	△ 11,827,400,526	13,825,627,796	－
財務活動収入	2,548,000,000	11,112,091,000	△ 8,564,091,000	△ 77.1
財務活動支出	4,132,360,000	968,700,000	3,163,660,000	326.6
財務活動収支差額	△ 1,584,360,000	10,143,391,000	△ 11,727,751,000	－
収支差額合計	△ 1,276,253,944	△ 3,093,417,218	1,817,163,274	－
一般会計繰入金	1,293,150,184	7,226,552,397	△ 5,933,402,213	△ 82.1
一般会計繰出金	△ 16,896,240	△ 4,133,135,179	4,116,238,939	△ 99.6
前年度からの繰越金	7,564,484,671	7,564,484,671	0	－
形式収支	7,564,484,671	7,564,484,671	0	－

（２）貸借対照表

（平成27年3月31日現在）

科　目	金額(円)	科　目	金額(円)
資産の部		負債の部	
Ⅰ　流動資産	7,564,484,671	Ⅰ　流動負債	0
現金預金	7,564,484,671	還付未済金	0
収入未済	0	都債	0
不納欠損引当金	0	短期借入金	0
基金積立金	0	他会計借入金	0
財政調整基金	0	基金運用金	0
減債基金	0	その他短期借入金	0
短期貸付金	0	リース債務	0
貸倒引当金	0	未払金	0
その他流動資産	0	支払繰延	0
Ⅱ　固定資産	17,944,596,830	未払保証債務	0
1　行政財産	0	その他未払金	0
1　有形固定資産	0	賞与引当金	0
建物	0	その他流動負債	0
工作物	0	Ⅱ　固定負債	0
立木	0	都債	0
船舶等	0	長期借入金	0
浮標等	0	他会計借入金	0
土地	0	基金運用金	0
2　無形固定資産	0	その他長期借入金	0
地上権	0	リース債務	0
その他無形固定資産	0	退職給与引当金	0
2　普通財産	17,944,596,830	その他引当金	0
1　有形固定資産	17,944,596,830	その他固定負債	0
建物	0	預り保証金	0
工作物	0	その他固定負債	0
立木	0		
船舶等	0		
浮標等	0		
土地	17,944,596,830		
2　無形固定資産	0		
地上権	0		
その他無形固定資産	0		
3　重要物品	0		
4　インフラ資産	0		
1　有形固定資産	0		
土地	0	負債の部合計	0
土地以外	0		
2　無形固定資産	0	正味財産の部	
地上権	0	正味財産	25,509,081,501
その他無形固定資産	0	(うち当期正味財産増減額)	△ 16,896,240
5　リース資産	0		
6　建設仮勘定	0		
7　投資その他の資産	0		
有価証券及出資金	0		
公営企業会計出資金	0		
長期貸付金	0		
貸倒引当金	0		
その他債権	0		
基金積立金	0		
減債基金	0		
特定目的基金	0		
定額運用基金	0	正味財産の部合計	25,509,081,501
その他投資等	0		
資産の部合計	25,509,081,501	負債及び正味財産の部合計	25,509,081,501

（３）行政コスト計算書

自　平成２６年４月　１日
至　平成２７年３月３１日

科　目	金額（円）
通常収支の部	
Ⅰ 行政収支の部	△ 26,642,095
1 行政収入	22,318,136
地方税	0
地方譲与税	0
地方特例交付金	0
国有提供施設等所在市町村助成交付金	0
税諸収入	0
国庫支出金	0
交通安全対策特別交付金	0
事業収入(特別会計)	0
分担金及負担金	0
使用料及手数料	0
財産収入	22,318,136
諸収入(受託事業収入)	0
諸収入	0
寄附金	0
繰入金	0
その他行政収入	0
2 行政費用	48,960,231
税連動経費	0
給与関係費	2,238,374
物件費	46,721,857
維持補修費	0
扶助費	0
補助費等	0
投資的経費補助	0
投資的経費単独	0
投資的経費国直轄	0
出資金(出捐金等)	0
繰出金	0
減価償却費	0
債務保証費	0
不納欠損引当金繰入額	0
貸倒引当金繰入額	0
賞与引当金繰入額	0
退職給与引当金繰入額	0
その他引当金繰入額	0
その他行政費用	0
Ⅱ 金融収支の部	214,888
1 金融収入	214,888
受取利息及配当金	214,888
2 金融費用	0
公債費(利子)	0
都債発行費	0
都債発行差金	0
他会計借入金利子等	0
通常収支差額	△ 26,427,207
特別収支の部	0
1 特別収入	0
固定資産売却益	0
その他特別収入	0
2 特別費用	0
固定資産売却損	0
固定資産除却損	0
災害復旧費	0
不納欠損額	0
貸倒損失	0
その他特別費用	0
当期収支差額	△ 26,427,207
一般会計繰入金	26,427,207
一般会計繰出金	0
再計(一般会計繰入金繰出金調整後)	0

（４）キャッシュ・フロー計算書

自　平成２６年４月　１日
至　平成２７年３月３１日

科　　目	金額（円）
Ⅰ 行政サービス活動	
税収等	0
地方税	0
地方譲与税	0
地方特例交付金	0
国有提供施設等所在市町村助成交付金	0
税諸収入	0
国庫支出金等	0
国庫支出金	0
交通安全対策特別交付金	0
業務収入その他	22,318,136
事業収入（特別会計）	0
分担金及負担金	0
使用料及手数料	0
財産収入	22,318,136
諸収入（受託事業収入）	0
諸収入	0
寄附金	0
繰入金	0
金融収入	214,888
受取利息及配当金	214,888
税連動経費	0
税連動経費	0
行政支出	386,682,792
給与関係費	2,238,374
物件費	46,721,857
維持補修費	0
扶助費	0
補助費等	0
投資的経費補助	0
投資的経費単独	329,961,388
投資的経費国直轄	0
出資金（出捐金等）	0
繰出金	7,761,173
金融支出	1,325,971,446
公債費（利子・手数料）	1,325,971,446
他会計借入金利子等	0
特別支出	0
災害復旧事業支出	0
行政サービス活動収支差額	△ 1,690,121,214

科　　目	金額（円）
Ⅱ 社会資本整備等投資活動	
国庫支出金等	0
国庫支出金	0
分担金及負担金	0
繰入金等	0
財産収入	16,949,857,261
財産売払収入	16,949,857,261
基金繰入金	0
財政調整基金	0
減債基金	0
特定目的基金	0
定額運用基金	0
貸付金元金回収収入等	0
保証金収入	0
社会資本整備支出	2,219,711,939
物件費	0
補助費等	0
投資的経費補助	0
投資的経費単独	2,219,711,939
基金積立金	12,731,918,052
財政調整基金	0
減債基金	12,731,918,052
特定目的基金	0
定額運用基金	0
貸付金・出資金等	0
出資金	0
繰出金（他会計）	0
貸付金	0
保証金支出	0
社会資本整備等投資活動収支差額	1,998,227,270
行政活動キャッシュ・フロー収支差額	308,106,056
Ⅲ 財務活動	
財務活動収入	2,548,000,000
都債	2,548,000,000
他会計借入金等	0
基金運用金借入	0
繰入金	0
財務活動支出	4,132,360,000
公債費（元金）	4,132,360,000
他会計借入金等償還	0
基金運用金償還	0
財務活動収支差額	△ 1,584,360,000
収支差額合計	△ 1,276,253,944
一般会計繰入金	1,293,150,184
行政サービス活動	26,427,207
社会資本整備等投資活動	1,266,722,977
財務活動	0
一般会計繰出金	△ 16,896,240
行政サービス活動	0
社会資本整備等投資活動	△ 16,896,240
財務活動	0
前年度からの繰越金	7,564,484,671
形式収支	7,564,484,671

（５）正味

	開始残高相当	国庫支出金	負担金及繰入金等	受贈財産評価額
前期末残高	60,814,811,353	0	1,819,221,693	0
当期変動額		0	0	0
固定資産等の増減		0	0	0
都債等の増減				
その他会計間取引				
当期収支差額(調整後)				
当期末残高	60,814,811,353	0	1,819,221,693	0

（６）有形固定資産及び

区　　分	前期末残高	当期増減額	当期末残高
有形固定資産	17,961,493,070	△ 16,896,240	17,944,596,830
行政財産	0	0	0
建物	0	0	0
工作物	0	0	0
立木	0	0	0
船舶等	0	0	0
浮標等	0	0	0
土地	0	0	0
普通財産	17,961,493,070	△ 16,896,240	17,944,596,830
建物	0	0	0
工作物	0	0	0
立木	0	0	0
船舶等	0	0	0
浮標等	0	0	0
土地	17,961,493,070	△ 16,896,240	17,944,596,830
重要物品	0	0	0
インフラ資産	0	0	0
土地	0	0	0
土地以外	0	0	0
リース資産	0	0	0
建設仮勘定	0	0	0
無形固定資産	0	0	0
行政財産	0	0	0
地上権	0	0	0
その他無形固定資産	0	0	0
普通財産	0	0	0
地上権	0	0	0
その他無形固定資産	0	0	0
インフラ資産	0	0	0
地上権	0	0	0
その他無形固定資産	0	0	0
計	17,961,493,070	△ 16,896,240	17,944,596,830

財産変動計算書

自　平成２６年４月　１日
至　平成２７年３月３１日

（単位：円）

区市町村等移管相当額	会計間取引勘定	一般会計繰入金	その他剰余金	合計
△ 1,140,554,716	△ 15,431,125,867	△ 20,041,455,702	△ 494,919,020	25,525,977,741
0	0	△ 16,896,240	0	△ 16,896,240
0	△ 2,219,711,939	△ 16,896,240		△ 2,236,608,179
	△ 8,962,326,673	0		△ 8,962,326,673
	11,182,038,612			11,182,038,612
			0	0
△ 1,140,554,716	△ 15,431,125,867	△ 20,058,351,942	△ 494,919,020	25,509,081,501

無形固定資産附属明細書

（単位：円）

当期末減価償却累計額	当期償却額	差引当期末残高
0	0	17,944,596,830
0	0	0
0	0	0
0	0	0
0	0	0
0	0	0
0	0	0
0	0	0
0	0	17,944,596,830
0	0	0
0	0	0
0	0	0
0	0	0
0	0	0
0	0	17,944,596,830
0	0	0
0	0	0
0	0	0
0	0	0
0	0	0
0	0	0
0	0	0
0	0	0
0	0	0
0	0	0
0	0	0
0	0	0
0	0	0
0	0	0
0	0	0
0	0	17,944,596,830

１４　公債費会計財務諸表

（１）財務諸表の概要

1　貸借対照表　（単位:円）

	平成26年度（平成27年3月31日現在）	平成25年度（平成26年3月31日現在）	増減額	増減率（%）
資産の部				
流動資産	0	0	0	－
固定資産	0	0	0	－
行政財産	0	0	0	－
普通財産	0	0	0	－
重要物品	0	0	0	－
インフラ資産	0	0	0	－
リース資産	0	－	－	－
建設仮勘定	0	0	0	－
投資その他の資産	0	0	0	－
資産の部合計	0	0	0	－
負債の部				
流動負債	0	0	0	－
固定負債	0	0	0	－
負債の部合計	0	0	0	－
正味財産の部合計	0	0	0	－

2　行政コスト計算書　（単位:円）

	平成26年度（自 平成26年4月 1日 至 平成27年3月31日）	平成25年度（自 平成25年4月 1日 至 平成26年3月31日）	増減額	増減率（%）
行政収入	0	0	0	－
行政費用	0	0	0	－
行政収支差額	0	0	0	－
金融収入	0	0	0	－
金融費用	0	0	0	－
金融収支差額	0	0	0	－
特別収入	0	0	0	－
特別費用	0	0	0	－
特別収支差額	0	0	0	－
当期収支差額	0	0	0	－
一般会計繰入金	0	0	0	－
一般会計繰出金	0	0	0	－
再計	0	0	0	－

3　キャッシュ・フロー計算書　（単位:円）

	平成26年度（自 平成26年4月 1日 至 平成27年3月31日）	平成25年度（自 平成25年4月 1日 至 平成26年3月31日）	増減額	増減率（%）
行政サービス活動収入	73,934,564,530	82,478,308,342	△ 8,543,743,812	△ 10.4
行政サービス活動支出	160,924,937,537	177,643,573,936	△ 16,718,636,399	△ 9.4
行政サービス活動収支差額	△ 86,990,373,007	△ 95,165,265,594	8,174,892,587	－
社会資本整備等投資活動収入	460,394,564,425	505,421,031,277	△ 45,026,466,852	△ 8.9
社会資本整備等投資活動支出	336,154,045,000	326,644,393,000	9,509,652,000	2.9
社会資本整備等投資活動収支差額	124,240,519,425	178,776,638,277	△ 54,536,118,852	－
財務活動収入	786,069,078,789	811,625,095,196	△ 25,556,016,407	△ 3.1
財務活動支出	1,344,242,577,485	1,378,192,242,230	△ 33,949,664,745	△ 2.5
財務活動収支差額	△ 558,173,498,696	△ 566,567,147,034	8,393,648,338	－
収支差額合計	△ 520,923,352,278	△ 482,955,774,351	△ 37,967,577,927	－
一般会計繰入金	520,923,352,278	482,955,774,351	37,967,577,927	7.9
一般会計繰出金	0	0	0	－
前年度からの繰越金	0	0	0	－
形式収支	0	0	0	－

（２）貸借対照表

（平成27年3月31日現在）

科　目	金額(円)	科　目	金額(円)
資産の部		負債の部	
Ⅰ　流動資産	0	Ⅰ　流動負債	0
現金預金	0	還付未済金	0
収入未済	0	都債	0
不納欠損引当金	0	短期借入金	0
基金積立金	0	他会計借入金	0
財政調整基金	0	基金運用金	0
減債基金	0	その他短期借入金	0
短期貸付金	0	リース債務	0
貸倒引当金	0	未払金	0
その他流動資産	0	支払繰延	0
Ⅱ　固定資産	0	未払保証債務	0
１　行政財産	0	その他未払金	0
１　有形固定資産	0	賞与引当金	0
建物	0	その他流動負債	0
工作物	0	Ⅱ　固定負債	0
立木	0	都債	0
船舶等	0	長期借入金	0
浮標等	0	他会計借入金	0
土地	0	基金運用金	0
２　無形固定資産	0	その他長期借入金	0
地上権	0	リース債務	0
その他無形固定資産	0	退職給与引当金	0
２　普通財産	0	その他引当金	0
１　有形固定資産	0	その他固定負債	0
建物	0	預り保証金	0
工作物	0	その他固定負債	0
立木	0		
船舶等	0		
浮標等	0		
土地	0		
２　無形固定資産	0		
地上権	0		
その他無形固定資産	0		
３　重要物品	0		
４　インフラ資産	0		
１　有形固定資産	0		
土地	0	負債の部合計	0
土地以外	0		
２　無形固定資産	0	正味財産の部	
地上権	0	正味財産	0
その他無形固定資産	0	(うち当期正味財産増減額)	0
５　リース資産	0		
６　建設仮勘定	0		
７　投資その他の資産	0		
有価証券及出資金	0		
公営企業会計出資金	0		
長期貸付金	0		
貸倒引当金	0		
その他債権	0		
基金積立金	0		
減債基金	0		
特定目的基金	0		
定額運用基金	0	正味財産の部合計	0
その他投資等	0		
資産の部合計	0	負債及び正味財産の部合計	0

（３）行政コスト計算書

自　平成２６年４月　１日
至　平成２７年３月３１日

科　目	金額（円）
通常収支の部	
Ⅰ 行政収支の部	0
1 行政収入	0
地方税	0
地方譲与税	0
地方特例交付金	0
国有提供施設等所在市町村助成交付金	0
税諸収入	0
国庫支出金	0
交通安全対策特別交付金	0
事業収入(特別会計)	0
分担金及負担金	0
使用料及手数料	0
財産収入	0
諸収入(受託事業収入)	0
諸収入	0
寄附金	0
繰入金	0
その他行政収入	0
2 行政費用	0
税連動経費	0
給与関係費	0
物件費	0
維持補修費	0
扶助費	0
補助費等	0
投資的経費補助	0
投資的経費単独	0
投資的経費国直轄	0
出資金(出捐金等)	0
繰出金	0
減価償却費	0
債務保証費	0
不納欠損引当金繰入額	0
貸倒引当金繰入額	0
賞与引当金繰入額	0
退職給与引当金繰入額	0
その他引当金繰入額	0
その他行政費用	0
Ⅱ 金融収支の部	0
1 金融収入	0
受取利息及配当金	0
2 金融費用	0
公債費(利子)	0
都債発行費	0
都債発行差金	0
他会計借入金利子等	0
通常収支差額	0
特別収支の部	0
1 特別収入	0
固定資産売却益	0
その他特別収入	0
2 特別費用	0
固定資産売却損	0
固定資産除却損	0
災害復旧費	0
不納欠損額	0
貸倒損失	0
その他特別費用	0
当期収支差額	0
一般会計繰入金	0
一般会計繰出金	0
再計(一般会計繰入金繰出金調整後)	0

（４）キャッシュ・フロー計算書

自　平成２６年４月　１日
至　平成２７年３月３１日

科　　目	金額（円）
Ⅰ 行政サービス活動	
税収等	0
地方税	0
地方譲与税	0
地方特例交付金	0
国有提供施設等所在市町村助成交付金	0
税諸収入	0
国庫支出金等	0
国庫支出金	0
交通安全対策特別交付金	0
業務収入その他	70,924,577,727
事業収入（特別会計）	0
分担金及負担金	0
使用料及手数料	0
財産収入	0
諸収入（受託事業収入）	0
諸収入	0
寄附金	0
繰入金	70,924,577,727
金融収入	3,009,986,803
受取利息及配当金	3,009,986,803
税連動経費	0
税連動経費	0
行政支出	0
給与関係費	0
物件費	0
維持補修費	0
扶助費	0
補助費等	0
投資的経費補助	0
投資的経費単独	0
投資的経費国直轄	0
出資金（出捐金等）	0
繰出金	0
金融支出	160,924,937,537
公債費（利子・手数料）	160,924,937,537
他会計借入金利子等	0
特別支出	0
災害復旧事業支出	0
行政サービス活動収支差額	△ 86,990,373,007

科　　目	金額（円）
Ⅱ 社会資本整備等投資活動	
国庫支出金等	41,828,424,425
国庫支出金	0
分担金及負担金	0
繰入金等	41,828,424,425
財産収入	0
財産売払収入	0
基金繰入金	418,566,140,000
財政調整基金	0
減債基金	418,566,140,000
特定目的基金	0
定額運用基金	0
貸付金元金回収収入等	0
保証金収入	0
社会資本整備支出	0
物件費	0
補助費等	0
投資的経費補助	0
投資的経費単独	0
基金積立金	336,154,045,000
財政調整基金	0
減債基金	336,154,045,000
特定目的基金	0
定額運用基金	0
貸付金・出資金等	0
出資金	0
繰出金（他会計）	0
貸付金	0
保証金支出	0
社会資本整備等投資活動収支差額	124,240,519,425
行政活動キャッシュ・フロー収支差額	37,250,146,418
Ⅲ 財務活動	
財務活動収入	786,069,078,789
都債	332,671,025,600
他会計借入金等	0
基金運用金借入	0
繰入金	453,398,053,189
財務活動支出	1,344,242,577,485
公債費（元金）	1,344,242,577,485
他会計借入金等償還	0
基金運用金償還	0
財務活動収支差額	△ 558,173,498,696
収支差額合計	△ 520,923,352,278
一般会計繰入金	520,923,352,278
行政サービス活動	89,999,755,216
社会資本整備等投資活動	291,316,238,366
財務活動	139,607,358,696
一般会計繰出金	0
行政サービス活動	0
社会資本整備等投資活動	0
財務活動	0
前年度からの繰越金	0
形式収支	0

（５）正味

	開始残高相当	国庫支出金	負担金及繰入金等	受贈財産評価額
前期末残高	0	0	0	0
当期変動額		0	0	0
固定資産等の増減		0	0	0
都債等の増減				
その他会計間取引				
当期収支差額(調整後)				
当期末残高	0	0	0	0

（６）有形固定資産及び

区　　分	前期末残高	当期増減額	当期末残高
有形固定資産	0	0	0
行政財産	0	0	0
建物	0	0	0
工作物	0	0	0
立木	0	0	0
船舶等	0	0	0
浮標等	0	0	0
土地	0	0	0
普通財産	0	0	0
建物	0	0	0
工作物	0	0	0
立木	0	0	0
船舶等	0	0	0
浮標等	0	0	0
土地	0	0	0
重要物品	0	0	0
インフラ資産	0	0	0
土地	0	0	0
土地以外	0	0	0
リース資産	0	0	0
建設仮勘定	0	0	0
無形固定資産	0	0	0
行政財産	0	0	0
地上権	0	0	0
その他無形固定資産	0	0	0
普通財産	0	0	0
地上権	0	0	0
その他無形固定資産	0	0	0
インフラ資産	0	0	0
地上権	0	0	0
その他無形固定資産	0	0	0
計	0	0	0

財産変動計算書

自　平成２６年４月　１日
至　平成２７年３月３１日

（単位：円）

区市町村等移管相当額	会計間取引勘定	一般会計繰入金	その他剰余金	合計
0	0	0	0	0
0	0	0	0	0
0	0	0		0
	0	0		0
	0			0
			0	0
0	0	0	0	0

無形固定資産附属明細書

（単位：円）

当期末減価償却累計額	当期償却額	差引当期末残高
0	0	0
0	0	0
0	0	0

１５　臨海都市基盤整備事業会計財務諸表

（１）財務諸表の概要

1　貸借対照表　（単位：円）

	平成26年度（平成27年3月31日現在）	平成25年度（平成26年3月31日現在）	増減額	増減率（%）
資産の部				
流動資産	11,598,095,343	17,380,430,695	△ 5,782,335,352	△ 33.3
固定資産	29,794,852,148	28,289,271,061	1,505,581,087	5.3
行政財産	128,302,950	130,147,696	△ 1,844,746	△ 1.4
普通財産	0	0	0	－
重要物品	1,155,000	1,155,000	0	－
インフラ資産	0	0	0	－
リース資産	0	－	－	－
建設仮勘定	29,665,394,198	28,157,968,365	1,507,425,833	5.4
投資その他の資産	0	0	0	－
資産の部合計	41,392,947,491	45,669,701,756	△ 4,276,754,265	△ 9.4
負債の部				
流動負債	366,506,380	2,319,026,821	△ 1,952,520,441	△ 84.2
固定負債	166,657,701	510,379,084	△ 343,721,383	△ 67.3
負債の部合計	533,164,081	2,829,405,905	△ 2,296,241,824	△ 81.2
正味財産の部合計	40,859,783,410	42,840,295,851	△ 1,980,512,441	△ 4.6

2　行政コスト計算書　（単位：円）

	平成26年度（自 平成26年4月 1日 至 平成27年3月31日）	平成25年度（自 平成25年4月 1日 至 平成26年3月31日）	増減額	増減率（%）
行政収入	2,200,050,796	3,090,176,801	△ 890,126,005	△ 28.8
行政費用	5,606,342,391	3,502,836,575	2,103,505,816	60.1
行政収支差額	△ 3,406,291,595	△ 412,659,774	△ 2,993,631,821	－
金融収入	2,072,111	3,276,893	△ 1,204,782	△ 36.8
金融費用	40,674,190	52,310,870	△ 11,636,680	△ 22.2
金融収支差額	△ 38,602,079	△ 49,033,977	10,431,898	－
特別収入	0	538,919,801	△ 538,919,801	△ 100.0
特別費用	0	0	0	－
特別収支差額	0	538,919,801	△ 538,919,801	－
当期収支差額	△ 3,444,893,674	77,226,050	△ 3,522,119,724	－
一般会計繰入金	420,000	660,000	△ 240,000	△ 36.4
一般会計繰出金	0	△ 30,161,939	30,161,939	△ 100.0
再計	△ 3,444,473,674	47,724,111	△ 3,492,197,785	－

3　キャッシュ・フロー計算書　（単位：円）

	平成26年度（自 平成26年4月 1日 至 平成27年3月31日）	平成25年度（自 平成25年4月 1日 至 平成26年3月31日）	増減額	増減率（%）
行政サービス活動収入	2,200,131,746	3,090,242,523	△ 890,110,777	△ 28.8
行政サービス活動支出	5,590,526,449	3,551,980,910	2,038,545,539	57.4
行政サービス活動収支差額	△ 3,390,394,703	△ 461,738,387	△ 2,928,656,316	－
社会資本整備等投資活動収入	1,419,074,023	1,246,126,128	172,947,895	13.9
社会資本整備等投資活動支出	1,665,094,672	2,542,229,687	△ 877,135,015	△ 34.5
社会資本整備等投資活動収支差額	△ 246,020,649	△ 1,296,103,559	1,050,082,910	－
財務活動収入	0	0	0	－
財務活動支出	1,337,480,000	641,480,000	696,000,000	108.5
財務活動収支差額	△ 1,337,480,000	△ 641,480,000	△ 696,000,000	－
収支差額合計	△ 4,973,895,352	△ 2,399,321,946	△ 2,574,573,406	－
一般会計繰入金	420,000	660,000	△ 240,000	△ 36.4
一般会計繰出金	0	△ 30,161,939	30,161,939	△ 100.0
前年度からの繰越金	16,443,770,695	18,872,594,580	△ 2,428,823,885	－
形式収支	11,470,295,343	16,443,770,695	△ 4,973,475,352	－

（２）貸借対照表

（平成27年3月31日現在）

科　目	金額(円)	科　目	金額(円)
資産の部		負債の部	
Ⅰ 流動資産	11,598,095,343	Ⅰ 流動負債	366,506,380
現金預金	11,470,295,343	還付未済金	0
収入未済	0	都債	355,000,000
不納欠損引当金	0	短期借入金	0
基金積立金	127,800,000	他会計借入金	0
財政調整基金	0	基金運用金	0
減債基金	127,800,000	その他短期借入金	0
短期貸付金	0	リース債務	0
貸倒引当金	0	未払金	0
その他流動資産	0	支払繰延	0
Ⅱ 固定資産	29,794,852,148	未払保証債務	0
1 行政財産	128,302,950	その他未払金	0
1 有形固定資産	128,302,950	賞与引当金	11,506,380
建物	48,543,579	その他流動負債	0
工作物	8,659,505	Ⅱ 固定負債	166,657,701
立木	0	都債	0
船舶等	0	長期借入金	0
浮標等	0	他会計借入金	0
土地	71,099,866	基金運用金	0
2 無形固定資産	0	その他長期借入金	0
地上権	0	リース債務	0
その他無形固定資産	0	退職給与引当金	166,657,701
2 普通財産	0	その他引当金	0
1 有形固定資産	0	その他固定負債	0
建物	0	預り保証金	0
工作物	0	その他固定負債	0
立木	0		
船舶等	0		
浮標等	0		
土地	0		
2 無形固定資産	0		
地上権	0		
その他無形固定資産	0		
3 重要物品	1,155,000		
4 インフラ資産	0		
1 有形固定資産	0		
土地	0	負債の部合計	533,164,081
土地以外	0		
2 無形固定資産	0	正味財産の部	
地上権	0	正味財産	40,859,783,410
その他無形固定資産	0	(うち当期正味財産増減額)	△ 1,980,512,441
5 リース資産	0		
6 建設仮勘定	29,665,394,198		
7 投資その他の資産	0		
有価証券及出資金	0		
公営企業会計出資金	0		
長期貸付金	0		
貸倒引当金	0		
その他債権	0		
基金積立金	0		
減債基金	0		
特定目的基金	0		
定額運用基金	0	正味財産の部合計	40,859,783,410
その他投資等	0		
資産の部合計	41,392,947,491	負債及び正味財産の部合計	41,392,947,491

（３）行政コスト計算書

自　平成２６年４月　１日
至　平成２７年３月３１日

科　目	金額（円）
通常収支の部	
Ⅰ 行政収支の部	△ 3,406,291,595
１ 行政収入	2,200,050,796
地方税	0
地方譲与税	0
地方特例交付金	0
国有提供施設等所在市町村助成交付金	0
税諸収入	0
国庫支出金	0
交通安全対策特別交付金	0
事業収入(特別会計)	0
分担金及負担金	17,693,378
使用料及手数料	18,257,575
財産収入	0
諸収入(受託事業収入)	0
諸収入	12,838
寄附金	0
繰入金	2,164,087,005
その他行政収入	0
２ 行政費用	5,606,342,391
税連動経費	0
給与関係費	193,927,022
物件費	1,871,863
維持補修費	0
扶助費	0
補助費等	58,540
投資的経費補助	0
投資的経費単独	5,340,968,013
投資的経費国直轄	0
出資金(出捐金等)	0
繰出金	0
減価償却費	1,844,746
債務保証費	0
不納欠損引当金繰入額	0
貸倒引当金繰入額	0
賞与引当金繰入額	11,506,380
退職給与引当金繰入額	56,165,827
その他引当金繰入額	0
その他行政費用	0
Ⅱ 金融収支の部	△ 38,602,079
１ 金融収入	2,072,111
受取利息及配当金	2,072,111
２ 金融費用	40,674,190
公債費(利子)	40,591,920
都債発行費	82,270
都債発行差金	0
他会計借入金利子等	0
通常収支差額	△ 3,444,893,674
特別収支の部	0
１ 特別収入	0
固定資産売却益	0
その他特別収入	0
２ 特別費用	0
固定資産売却損	0
固定資産除却損	0
災害復旧費	0
不納欠損額	0
貸倒損失	0
その他特別費用	0
当期収支差額	△ 3,444,893,674
一般会計繰入金	420,000
一般会計繰出金	0
再計(一般会計繰入金繰出金調整後)	△ 3,444,473,674

（４）キャッシュ・フロー計算書

自　平成２６年４月　１日
至　平成２７年３月３１日

科　　目	金額（円）
Ⅰ 行政サービス活動	
税収等	0
地方税	0
地方譲与税	0
地方特例交付金	0
国有提供施設等所在市町村助成交付金	0
税諸収入	0
国庫支出金等	0
国庫支出金	0
交通安全対策特別交付金	0
業務収入その他	2,200,050,796
事業収入（特別会計）	0
分担金及負担金	17,693,378
使用料及手数料	18,257,575
財産収入	0
諸収入（受託事業収入）	0
諸収入	12,838
寄附金	0
繰入金	2,164,087,005
金融収入	80,950
受取利息及配当金	80,950
税連動経費	0
税連動経費	0
行政支出	5,549,852,259
給与関係費	206,953,843
物件費	1,871,863
維持補修費	0
扶助費	0
補助費等	58,540
投資的経費補助	0
投資的経費単独	5,340,968,013
投資的経費国直轄	0
出資金（出捐金等）	0
繰出金	0
金融支出	40,674,190
公債費（利子・手数料）	40,674,190
他会計借入金利子等	0
特別支出	0
災害復旧事業支出	0
行政サービス活動収支差額	△ 3,390,394,703

科　　目	金額（円）
Ⅱ 社会資本整備等投資活動	
国庫支出金等	1,419,074,023
国庫支出金	0
分担金及負担金	0
繰入金等	1,419,074,023
財産収入	0
財産売払収入	0
基金繰入金	0
財政調整基金	0
減債基金	0
特定目的基金	0
定額運用基金	0
貸付金元金回収収入等	0
保証金収入	0
社会資本整備支出	1,507,425,833
物件費	0
補助費等	0
投資的経費補助	0
投資的経費単独	1,507,425,833
基金積立金	157,668,839
財政調整基金	0
減債基金	157,668,839
特定目的基金	0
定額運用基金	0
貸付金・出資金等	0
出資金	0
繰出金（他会計）	0
貸付金	0
保証金支出	0
社会資本整備等投資活動収支差額	△ 246,020,649
行政活動キャッシュ・フロー収支差額	△ 3,636,415,352
Ⅲ 財務活動	
財務活動収入	0
都債	0
他会計借入金等	0
基金運用金借入	0
繰入金	0
財務活動支出	1,337,480,000
公債費（元金）	1,337,480,000
他会計借入金等償還	0
基金運用金償還	0
財務活動収支差額	△ 1,337,480,000
収支差額合計	△ 4,973,895,352
一般会計繰入金	420,000
行政サービス活動	420,000
社会資本整備等投資活動	0
財務活動	0
一般会計繰出金	0
行政サービス活動	0
社会資本整備等投資活動	0
財務活動	0
前年度からの繰越金	16,443,770,695
形式収支	11,470,295,343

（５）正味

	開始残高相当	国庫支出金	負担金及繰入金等	受贈財産評価額
前期末残高	11,986,156,505	0	12,833,076,341	0
当期変動額		0	1,419,074,023	0
固定資産等の増減		0	1,419,074,023	0
都債等の増減				
その他会計間取引				
当期収支差額(調整後)				
当期末残高	11,986,156,505	0	14,252,150,364	0

（６）有形固定資産及び

区　　分	前期末残高	当期増減額	当期末残高
有形固定資産	28,311,578,529	1,507,425,833	29,819,004,362
行政財産	152,455,164	0	152,455,164
建物	63,608,819	0	63,608,819
工作物	17,746,479	0	17,746,479
立木	0	0	0
船舶等	0	0	0
浮標等	0	0	0
土地	71,099,866	0	71,099,866
普通財産	0	0	0
建物	0	0	0
工作物	0	0	0
立木	0	0	0
船舶等	0	0	0
浮標等	0	0	0
土地	0	0	0
重要物品	1,155,000	0	1,155,000
インフラ資産	0	0	0
土地	0	0	0
土地以外	0	0	0
リース資産	0	0	0
建設仮勘定	28,157,968,365	1,507,425,833	29,665,394,198
無形固定資産	0	0	0
行政財産	0	0	0
地上権	0	0	0
その他無形固定資産	0	0	0
普通財産	0	0	0
地上権	0	0	0
その他無形固定資産	0	0	0
インフラ資産	0	0	0
地上権	0	0	0
その他無形固定資産	0	0	0
計	28,311,578,529	1,507,425,833	29,819,004,362

財産変動計算書

自　平成２６年４月　１日
至　平成２７年３月３１日

（単位：円）

区市町村等移管相当額	会計間取引勘定	一般会計繰入金	その他剰余金	合計
0	△ 1,392,569,213	0	19,413,632,218	42,840,295,851
0	44,887,210	0	△ 3,444,473,674	△ 1,980,512,441
0	0	0		1,419,074,023
	44,887,210	0		44,887,210
	0			0
			△ 3,444,473,674	△ 3,444,473,674
0	△ 1,347,682,003	0	15,969,158,544	40,859,783,410

無形固定資産附属明細書

（単位：円）

当期末減価償却累計額	当期償却額	差引当期末残高
24,152,214	1,844,746	29,794,852,148
24,152,214	1,844,746	128,302,950
15,065,240	1,506,524	48,543,579
9,086,974	338,222	8,659,505
0	0	0
0	0	0
0	0	0
0	0	71,099,866
0	0	0
0	0	0
0	0	0
0	0	0
0	0	0
0	0	0
0	0	0
0	0	1,155,000
0	0	0
0	0	0
0	0	0
0	0	0
0	0	29,665,394,198
0	0	0
0	0	0
0	0	0
0	0	0
0	0	0
0	0	0
0	0	0
0	0	0
0	0	0
0	0	0
24,152,214	1,844,746	29,794,852,148

平成 27 年 9 月発行

平成 27 年度
登録第 6 号

平成 26 年度　東京都決算参考書　財務諸表

編集・発行　東京都会計管理局管理部会計企画課
東京都新宿区西新宿二丁目８番１号
ダイヤルイン　03（5320）5963
代表電話　03（5321）1111
内線 45-176

印　　刷　株式会社まこと印刷