

令和元年度

東京都決算参考書  
財務諸表



東京都



## はじめに

本書は、会計管理者が地方自治法（昭和22年法律第67号）第233条第1項により決算を調製した後に、各会計（※）の歳入歳出決算を補完する資料として、東京都会計事務規則（昭和39年東京都規則第88号）第109条の規定に基づき作成するものである。

本書では、複式簿記・発生主義会計による「会計別財務諸表」を掲載し、資産や負債などのストック情報や発生主義によるコスト情報を表示するとともに、全体像を示すために「各会計合算財務諸表」を作成し、全体に係る注記及び参考図表を掲載している。

（※）各会計

東京都における一般会計及び特別会計（地方自治法第209条第1項に定める一般会計及び特別会計をいう。ただし、地方公営企業法（昭和27年法律第292号）第2条の規定により、地方公営企業法の全部又は一部の適用を受ける特別会計を除く。）をいう。



# 目 次

## I 財務諸表の総括

1 決 算 総 額	
(1) 貸借対照表 . . . . .	4
(2) 行政コスト計算書 . . . . .	4
(3) キャッシュ・フロー計算書 . . . . .	5
(4) 正味財産変動計算書 . . . . .	5
2 一 般 会 計	
(1) 貸借対照表 . . . . .	6
(2) 行政コスト計算書 . . . . .	6
(3) キャッシュ・フロー計算書 . . . . .	7
(4) 正味財産変動計算書 . . . . .	7
3 特 別 会 計	
(1) 貸借対照表 . . . . .	8
(2) 行政コスト計算書 . . . . .	8
(3) キャッシュ・フロー計算書 . . . . .	9
(4) 正味財産変動計算書 . . . . .	9
表 1 貸借対照表の概要 . . . . .	10
表 2 行政コスト計算書の概要 . . . . .	12
表 3 キャッシュ・フロー計算書の概要 . . . . .	14
表 4 各会計の財務諸表の概要 . . . . .	16

## Ⅱ 各会計合算財務諸表

1	各会計合算貸借対照表	21
2	各会計合算行政コスト計算書	22
3	各会計合算キャッシュ・フロー計算書	23
4	各会計合算正味財産変動計算書	24
5	各会計合算附属明細書	26
	(1) 有形固定資産及び無形固定資産の明細	26
	(2) 引当金の明細	26
6	財務諸表に係る注記	28
図1	貸借対照表の構成	38
図2	行政コスト計算書の構成	40
図3	キャッシュ・フロー計算書の構成	42
図4	都民1人当たりの貸借対照表	44
図5	都民1人当たりの行政コスト計算書	46
図6	都民1人当たりのキャッシュ・フロー計算書	48

## Ⅲ 一般会計財務諸表

1	一般会計貸借対照表	53
2	一般会計行政コスト計算書	54
3	一般会計キャッシュ・フロー計算書	55
4	一般会計正味財産変動計算書	56
5	一般会計附属明細書	58
	(1) 有形固定資産及び無形固定資産の明細	58
	(2) 引当金の明細	58

## IV 特別会計財務諸表

1	特別区財政調整会計財務諸表	64
2	地方消費税清算会計財務諸表	72
3	小笠原諸島生活再建資金会計財務諸表	80
4	国民健康保険事業会計財務諸表	88
5	母子父子福祉貸付資金会計財務諸表	96
6	心身障害者扶養年金会計財務諸表	104
7	中小企業設備導入等資金会計財務諸表	112
8	林業・木材産業改善資金助成会計財務諸表	120
9	沿岸漁業改善資金助成会計財務諸表	128
10	と場会計財務諸表	136
11	都営住宅等事業会計財務諸表	144
12	都営住宅等保証金会計財務諸表	152
13	都市開発資金会計財務諸表	160
14	用地会計財務諸表	168
15	公債費会計財務諸表	176
16	臨海都市基盤整備事業会計財務諸表	184

令和元年度

# I 財務諸表の総括







## 財務諸表の総括

### 1 決算総額

#### (1) 貸借対照表

令和元年度一般会計及び特別会計の貸借対照表の総額は

資	産	35,250,209,549,701 円
負	債	6,522,929,462,124 円
正味財	産	28,727,280,087,577 円

である。

資産のうち

流動資	産	1,961,185,254,931 円
固定資	産	33,289,024,294,770 円

負債のうち

流動負	債	446,183,342,278 円
固定負	債	6,076,746,119,846 円

となっている。

#### (2) 行政コスト計算書

令和元年度一般会計及び特別会計の行政コスト計算書の総額は

収	入	9,077,783,539,367 円
費	用	8,360,006,388,118 円

であり、

差	引	717,777,151,249 円
---	---	-------------------

である。

行政コスト計算書の3区分のうち

行政収支の部は

収	入	8,915,771,271,730 円
費	用	8,155,294,703,312 円
差	引	760,476,568,418 円

金融収支の部は

収	入	13,826,196,933 円
費	用	59,791,027,025 円
差	引	△ 45,964,830,092 円

特別収支の部は

収	入	148,186,070,704 円
費	用	144,920,657,781 円
差	引	3,265,412,923 円

となっている。

## (3) キャッシュ・フロー計算書

令和元年度一般会計及び特別会計のキャッシュ・フロー計算書の総額は

収	入	10,731,981,753,394 円
支	出	10,690,144,943,380 円
差	引	41,836,810,014 円

であり、  
である。

キャッシュ・フロー計算書の3区分のうち

行政サービス活動キャッシュ・フローは

収	入	8,930,421,772,205 円
支	出	7,983,883,229,444 円
差	引	946,538,542,761 円

社会資本整備等投資活動キャッシュ・フローは

収	入	1,164,960,823,221 円
支	出	1,815,976,948,150 円
差	引	△ 651,016,124,929 円

財務活動キャッシュ・フローは

収	入	636,599,157,968 円
支	出	890,284,765,786 円
差	引	△ 253,685,607,818 円

となっている。

## (4) 正味財産変動計算書

令和元年度一般会計及び特別会計の正味財産変動計算書の総額は

前期末残高	27,877,946,948,171 円
当期変動額	849,333,139,406 円
当期末残高	28,727,280,087,577 円

となっている。

注：財務諸表の総括の金額は、会計間の繰入繰出額及び債権債務額等を相殺控除した金額で計上している。

## 2 一般会計

## (1) 貸借対照表

令和元年度一般会計の貸借対照表の総額は

資	産	32,535,061,624,801 円
負	債	5,925,219,802,722 円
正味財	産	26,609,841,822,079 円

である。

資産のうち

流動	資産	1,561,867,778,704 円
固定	資産	30,973,193,846,097 円

負債のうち

流動	負債	414,591,854,416 円
固定	負債	5,510,627,948,306 円

となっている。

## (2) 行政コスト計算書

令和元年度一般会計の行政コスト計算書の総額は

収	入	6,673,294,077,470 円
費	用	6,021,381,137,381 円
差	引	651,912,940,089 円

であり、

である。

行政コスト計算書の3区分のうち

行政収支の部は

収	入	6,512,215,084,731 円
費	用	5,821,396,145,495 円
差	引	690,818,939,236 円

金融収支の部は

収	入	13,615,544,118 円
費	用	55,988,445,099 円
差	引	△ 42,372,900,981 円

特別収支の部は

収	入	147,463,448,621 円
費	用	143,996,546,787 円
差	引	3,466,901,834 円

となっている。

## (3) キャッシュ・フロー計算書

令和元年度一般会計のキャッシュ・フロー計算書の総額は

収	入	7,390,912,977,502 円
支	出	7,444,627,433,449 円
差	引	△ 53,714,455,947 円

であり、  
である。

キャッシュ・フロー計算書の3区分のうち

行政サービス活動キャッシュ・フローは

収	入	6,493,169,239,331 円
支	出	5,665,722,531,970 円
差	引	827,446,707,361 円

社会資本整備等投資活動キャッシュ・フローは

収	入	785,813,334,601 円
支	出	1,735,023,626,715 円
差	引	△ 949,210,292,114 円

財務活動キャッシュ・フローは

収	入	111,930,403,570 円
支	出	43,881,274,764 円
差	引	68,049,128,806 円

となっている。

## (4) 正味財産変動計算書

令和元年度一般会計の正味財産変動計算書の総額は

前期末残高	25,847,520,037,254 円
当期変動額	762,321,784,825 円
当期末残高	26,609,841,822,079 円

となっている。

### 3 特別会計

#### (1) 貸借対照表

令和元年度特別会計（特別区財政調整、地方消費税清算、小笠原諸島生活再建資金、国民健康保険事業、母子父子福祉貸付資金、心身障害者扶養年金、中小企業設備導入等資金、林業・木材産業改善資金助成、沿岸漁業改善資金助成、と場、都営住宅等事業、都営住宅等保証金、都市開発資金、用地、公債費、臨海都市基盤整備事業の16会計）

の貸借対照表の総額は

資	産	2,724,332,724,900 円
負	債	606,894,459,402 円
正味財	産	2,117,438,265,498 円

である。

資産のうち

流動資	産	401,639,276,227 円
固定資	産	2,322,693,448,673 円

負債のうち

流動負	債	33,913,287,862 円
固定負	債	572,981,171,540 円

となっている。

#### (2) 行政コスト計算書

令和元年度特別会計の行政コスト計算書の総額は

収	入	2,940,276,075,579 円
費	用	3,554,358,954,958 円

であり、

差	引	△ 614,082,879,379 円
---	---	---------------------

である。

行政コスト計算書の3区分のうち

行政収支の部は

収	入	2,938,545,557,064 円
費	用	3,549,632,262,038 円
差	引	△ 611,086,704,974 円

金融収支の部は

収	入	210,652,815 円
費	用	3,802,581,926 円
差	引	△ 3,591,929,111 円

特別収支の部は

収	入	1,519,865,700 円
費	用	924,110,994 円
差	引	595,754,706 円

となっている。

## (3) キャッシュ・フロー計算書

令和元年度特別会計のキャッシュ・フロー計算書の総額は

収	入	3,927,843,385,256 円
支	出	4,875,798,254,750 円
差	引	△ 947,954,869,494 円

であり、  
である。

キャッシュ・フロー計算書の3区分のうち

行政サービス活動キャッシュ・フローは

収	入	2,976,296,710,191 円
支	出	3,593,611,786,341 円
差	引	△ 617,315,076,150 円

社会資本整備等投資活動キャッシュ・フローは

収	入	421,680,076,781 円
支	出	386,536,063,826 円
差	引	35,144,012,955 円

財務活動キャッシュ・フローは

収	入	529,866,598,284 円
支	出	895,650,404,583 円
差	引	△ 365,783,806,299 円

となっている。

## (4) 正味財産変動計算書

令和元年度特別会計の正味財産変動計算書の総額は

前期末残高	2,030,426,910,917 円
当期変動額	87,011,354,581 円
当期末残高	2,117,438,265,498 円

となっている。



表1 貸借対照表

区分	年度別		年度別		年度別		
	平成27年度	構成比 (%)	平成28年度	構成比 (%)	平成29年度	構成比 (%)	
一般会計	資産の部						
	流動資産	12,564	4.1	11,815	3.8	13,566	4.3
	固定資産	295,187	95.9	300,816	96.2	304,791	95.7
	行政財産	59,318		60,039		60,325	
	普通財産	10,374		10,287		9,466	
	重要物品	819		831		659	
	インフラ資産	143,106		145,983		147,210	
	ソフトウェア	-		-		0	
	リース資産	83		69		14	
	建設仮勘定	12,548		10,753		10,854	
	ソフトウェア仮勘定	-		-		8	
	投資その他の資産	68,939		72,854		76,255	
	資産の部合計	307,751	100.0	312,632	100.0	318,357	100.0
	負債の部						
	流動負債	4,077	6.0	4,074	6.2	4,057	6.4
	固定負債	63,758	94.0	61,239	93.8	59,360	93.6
負債の部合計	67,835	100.0	65,313	100.0	63,417	100.0	
正味財産の部合計	239,916	100.0	247,318	100.0	254,941	100.0	
特別会計	資産の部						
	流動資産	1,773	6.5	2,473	8.8	2,838	10.1
	固定資産	25,520	93.5	25,603	91.2	25,334	89.9
	行政財産	21,881		21,809		21,688	
	普通財産	413		413		419	
	重要物品	1		1		1	
	インフラ資産	0		0		0	
	ソフトウェア	-		-		0	
	リース資産	0		0		0	
	建設仮勘定	1,120		1,193		1,233	
	ソフトウェア仮勘定	-		-		0	
	投資その他の資産	2,104		2,187		1,992	
	資産の部合計	27,293	100.0	28,077	100.0	28,172	100.0
	負債の部						
	流動負債	246	4.1	211	3.5	558	9.1
	固定負債	5,784	95.9	5,880	96.5	5,581	90.9
負債の部合計	6,030	100.0	6,090	100.0	6,139	100.0	
正味財産の部合計	21,263	100.0	21,986	100.0	22,033	100.0	
各会計	資産の部						
	流動資産	14,337	4.3	14,289	4.2	16,404	4.7
	固定資産	320,616	95.7	326,314	95.8	330,022	95.3
	行政財産	81,199		81,848		82,013	
	普通財産	10,788		10,700		9,885	
	重要物品	820		832		660	
	インフラ資産	143,106		145,983		147,210	
	ソフトウェア	-		-		0	
	リース資産	83		69		14	
	建設仮勘定	13,669		11,946		12,088	
	ソフトウェア仮勘定	-		-		8	
	投資その他の資産	70,952		74,936		78,144	
	資産の部合計	334,953	100.0	340,603	100.0	346,426	100.0
	負債の部						
	流動負債	4,322	5.9	4,285	6.0	4,615	6.6
	固定負債	69,451	94.1	67,013	94.0	64,837	93.4
負債の部合計	73,774	100.0	71,298	100.0	69,452	100.0	
正味財産の部合計	261,180	100.0	269,305	100.0	276,974	100.0	

注：表1から表3までの計数については、表示単位未満を四捨五入している。  
また、端数処理をしていないため、合計等と一致しない場合がある。

## の概要

(単位:億円)

平成30年度	構成比 (%)	令和元年度	構成比 (%)	増減額	増減率 (%)	年度別	
						区分	
						資産の部	一 般 会 社
15,928	5.0	15,619	4.8	△ 309	△ 1.9	流動資産	
303,991	95.0	309,732	95.2	5,741	1.9	固定資産	
58,087		60,537		2,450	4.2	行政財産	
14,230		15,590		1,360	9.6	普通財産	
730		741		10	1.4	重要物品	
146,530		147,542		1,012	0.7	インフラ資産	
7		29		22	339.7	ソフトウェア	
13		12		△ 1	△ 4.3	リース資産	
12,231		11,867		△ 364	△ 3.0	建設仮勘定	
23		34		11	48.8	ソフトウェア仮勘定	
72,141		73,380		1,239	1.7	投資その他の資産	
319,919	100.0	325,351	100.0	5,431	1.7	資産の部合計	計
						負債の部	
4,744	7.7	4,146	7.0	△ 598	△ 12.6	流動負債	
56,700	92.3	55,106	93.0	△ 1,594	△ 2.8	固定負債	
61,444	100.0	59,252	100.0	△ 2,192	△ 3.6	負債の部合計	
258,475	100.0	266,098	100.0	7,623	2.9	正味財産の部合計	
						資産の部	特 別 会 社
3,025	11.4	4,016	14.7	991	32.8	流動資産	
23,416	88.6	23,227	85.3	△ 189	△ 0.8	固定資産	
19,492		19,506		14	0.1	行政財産	
400		388		△ 12	△ 3.0	普通財産	
1		1		△ 0	△ 16.4	重要物品	
0		0		0	-	インフラ資産	
0		0		0	-	ソフトウェア	
0		0		0	-	リース資産	
1,298		1,197		△ 101	△ 7.8	建設仮勘定	
0		0		0	-	ソフトウェア仮勘定	
2,225		2,136		△ 90	△ 4.0	投資その他の資産	
26,441	100.0	27,243	100.0	803	3.0	資産の部合計	計
						負債の部	
339	5.5	339	5.6	0	0.0	流動負債	
5,798	94.5	5,730	94.4	△ 68	△ 1.2	固定負債	
6,137	100.0	6,069	100.0	△ 68	△ 1.1	負債の部合計	
20,304	100.0	21,174	100.0	870	4.3	正味財産の部合計	
						資産の部	各 会 社 計 合 算
18,953	5.5	19,612	5.6	658	3.5	流動資産	
327,312	94.5	332,890	94.4	5,578	1.7	固定資産	
77,579		80,043		2,464	3.2	行政財産	
14,629		15,978		1,348	9.2	普通財産	
731		741		10	1.4	重要物品	
146,530		147,542		1,012	0.7	インフラ資産	
7		29		22	339.7	ソフトウェア	
13		12		△ 1	△ 4.3	リース資産	
13,529		13,064		△ 465	△ 3.4	建設仮勘定	
23		34		11	48.8	ソフトウェア仮勘定	
74,271		75,447		1,176	1.6	投資その他の資産	
346,265	100.0	352,502	100.0	6,237	1.8	資産の部合計	算
						負債の部	
5,083	7.5	4,462	6.8	△ 621	△ 12.2	流動負債	
62,403	92.5	60,767	93.2	△ 1,636	△ 2.6	固定負債	
67,486	100.0	65,229	100.0	△ 2,257	△ 3.3	負債の部合計	
278,779	100.0	287,273	100.0	8,493	3.0	正味財産の部合計	

表2 行政コスト計算書

区分		年度別		年度別		年度別	
		平成27年度	構成比 (%)	平成28年度	構成比 (%)	平成29年度	構成比 (%)
一般会計	行政収入	59,956	99.6	60,177	99.2	60,890	97.1
	行政費用	52,230	97.9	52,365	97.5	54,111	97.2
	行政収支差額	7,726		7,812		6,778	
	金融収入	150	0.2	152	0.3	139	0.2
	金融費用	825	1.6	727	1.4	655	1.2
	金融収支差額	△ 675		△ 575		△ 515	
	特別収入	113	0.2	328	0.5	1,662	2.7
	特別費用	321	0.6	629	1.2	908	1.6
	特別収支差額	△ 208		△ 300		755	
	当期収支差額	6,843		6,936		7,018	
特別会計	行政収入	20,706	99.7	19,672	99.8	19,793	99.9
	行政費用	24,335	99.5	22,920	99.7	23,444	99.6
	行政収支差額	△ 3,629		△ 3,248		△ 3,651	
	金融収入	4	0.0	4	0.0	3	0.0
	金融費用	69	0.3	57	0.2	53	0.2
	金融収支差額	△ 65		△ 53		△ 50	
	特別収入	59	0.3	29	0.1	15	0.1
	特別費用	43	0.2	10	0.0	33	0.1
	特別収支差額	16		19		△ 18	
	当期収支差額	△ 3,678		△ 3,282		△ 3,719	
計	一般会計繰入金	10,223		10,117		9,999	
	一般会計繰出金	△ 7,031		△ 6,419		△ 6,493	
	再計	△ 487		416		△ 213	
各会計合算	行政収入	73,628	99.6	73,429	99.3	74,190	97.6
	行政費用	66,252	98.1	65,075	97.9	67,484	97.6
	行政収支差額	7,375		8,354		6,706	
	金融収入	154	0.2	156	0.2	142	0.2
	金融費用	894	1.3	784	1.2	707	1.0
	金融収支差額	△ 740		△ 629		△ 565	
	特別収入	166	0.2	337	0.5	1,676	2.2
	特別費用	364	0.5	638	1.0	941	1.4
	特別収支差額	△ 198		△ 302		735	
	当期収支差額	6,437		7,424		6,876	

注：本表の構成比は、会計区分ごとに、行政収入、金融収入及び特別収入の合計金額に対する各収入の割合、並びに、行政費用、金融費用及び特別費用の合計金額に対する各費用の割合を示している。

## の概要

(単位:億円)

平成30年度	構成比 (%)	令和元年度	構成比 (%)	増減額	増減率 (%)	年度別 区分	
62,833	98.9	65,122	97.6	2,289	3.6	行政収入	一 般 会 計
54,764	91.1	58,214	96.7	3,450	6.3	行政費用	
8,069		6,908		△ 1,161	-	行政収支差額	
138	0.2	136	0.2	△ 2	△ 1.1	金融収入	一 般 会 計
617	1.0	560	0.9	△ 57	△ 9.2	金融費用	
△ 479		△ 424		55	-	金融収支差額	
551	0.9	1,475	2.2	924	167.6	特別収入	一 般 会 計
4,759	7.9	1,440	2.4	△ 3,319	△ 69.7	特別費用	
△ 4,208		35		4,243	-	特別収支差額	
3,382		6,519		3,137	-	当期収支差額	
29,766	100.0	29,385	99.9	△ 381	△ 1.3	行政収入	特 別 会 計
35,938	94.3	35,496	99.9	△ 442	△ 1.2	行政費用	
△ 6,172		△ 6,111		61	-	行政収支差額	
2	0.0	2	0.0	△ 0	△ 14.5	金融収入	特 別 会 計
45	0.1	38	0.1	△ 7	△ 16.0	金融費用	
△ 43		△ 36		7	-	金融収支差額	
11	0.0	15	0.1	4	40.3	特別収入	特 別 会 計
2,117	5.6	9	0.0	△ 2,108	△ 99.6	特別費用	
△ 2,107		6		2,113	-	特別収支差額	
△ 8,321		△ 6,141		2,180	-	当期収支差額	
11,796		12,079		283	2.4	一般会計繰入金	特 別 会 計
△ 5,751		△ 5,333		419	△ 7.3	一般会計繰出金	
△ 2,277		605		2,882	-	再計	
86,830	99.2	89,158	98.2	2,327	2.7	行政収入	各 会 計
78,859	91.3	81,553	97.6	2,694	3.4	行政費用	
7,972		7,605		△ 367	-	行政収支差額	
140	0.2	138	0.2	△ 2	△ 1.4	金融収入	各 会 計
662	0.8	598	0.7	△ 64	△ 9.7	金融費用	
△ 522		△ 460		62	-	金融収支差額	
553	0.6	1,482	1.6	929	167.8	特別収入	合 算
6,877	8.0	1,449	1.7	△ 5,427	△ 78.9	特別費用	
△ 6,323		33		6,356	-	特別収支差額	
1,127		7,178		6,051	-	当期収支差額	

表3 キャッシュ・フロー計算書

区分		年度別		年度別		年度別	
		平成27年度	構成比 (%)	平成28年度	構成比 (%)	平成29年度	構成比 (%)
一般 会 計	行政サービス活動収入	60,147	88.8	60,332	90.7	61,020	90.0
	行政サービス活動支出	52,008	76.6	52,317	79.3	52,947	79.1
	行政サービス活動収支差額	8,139		8,015		8,074	
	社会資本整備等投資活動収入	6,266	9.3	4,954	7.4	5,687	8.4
	社会資本整備等投資活動支出	14,684	21.6	12,952	19.6	12,361	18.5
	社会資本整備等投資活動収支差額	△ 8,418		△ 7,998		△ 6,674	
	財務活動収入	1,298	1.9	1,244	1.9	1,126	1.7
	財務活動支出	1,180	1.7	719	1.1	1,625	2.4
	財務活動収支差額	118		525		△ 499	
	収支差額合計	△ 161		542		901	
	前年度からの繰越金	1,428		1,266		1,808	
	形式収支	1,266		1,808		2,709	
	特 別 会 計	行政サービス活動収入	21,350	65.5	20,252	69.1	20,294
行政サービス活動支出		25,398	62.1	23,784	65.0	24,154	68.4
行政サービス活動収支差額		△ 4,048		△ 3,532		△ 3,860	
社会資本整備等投資活動収入		4,138	12.7	3,544	12.1	2,543	9.5
社会資本整備等投資活動支出		4,154	10.2	4,165	11.4	4,048	11.5
社会資本整備等投資活動収支差額		△ 16		△ 622		△ 1,505	
財務活動収入		7,097	21.8	5,523	18.8	3,897	14.6
財務活動支出		11,368	27.8	8,664	23.7	7,121	20.2
財務活動収支差額		△ 4,271		△ 3,141		△ 3,224	
収支差額合計		△ 8,335		△ 7,295		△ 8,589	
一般会計繰入金		15,053		14,443		15,190	
一般会計繰出金		△ 7,034		△ 6,419		△ 6,493	
前年度からの繰越金		1,739		1,423		2,152	
形式収支	1,423		2,152		2,260		
各 会 計 合 算	行政サービス活動収入	74,381	80.4	74,099	83.5	74,762	85.4
	行政サービス活動支出	66,201	71.2	65,112	74.4	66,319	76.6
	行政サービス活動収支差額	8,181		8,987		8,443	
	社会資本整備等投資活動収入	9,895	10.7	7,974	9.0	7,811	8.9
	社会資本整備等投資活動支出	15,539	16.7	13,773	15.7	13,121	15.2
	社会資本整備等投資活動収支差額	△ 5,644		△ 5,799		△ 5,310	
	財務活動収入	8,249	8.9	6,678	7.5	4,975	5.7
	財務活動支出	11,263	12.1	8,596	9.8	7,099	8.2
	財務活動収支差額	△ 3,014		△ 1,918		△ 2,124	
	収支差額合計	△ 477		1,271		1,009	
	前年度からの繰越金	3,167		2,689		3,960	
	形式収支	2,689		3,960		4,969	

注：本表の構成比は、会計区分ごとに、各活動区分の収入の合計金額に対する各収入の割合、及び、各活動区分の支出の合計金額に対する各支出の割合を示している。

## の概要

(単位:億円)

平成30年度	構成比 (%)	令和元年度	構成比 (%)	増減額	増減率 (%)	年度別	
						区 分	
62,939	86.9	64,932	87.9	1,993	3.2	行政サービス活動収入	一 般 会 計
53,999	74.6	56,657	76.1	2,658	4.9	行政サービス活動支出	
8,940		8,274		△ 665	-	行政サービス活動収支差額	
8,385	11.6	7,858	10.6	△ 527	△ 6.3	社会資本整備等投資活動収入	
17,409	24.1	17,350	23.3	△ 59	△ 0.3	社会資本整備等投資活動支出	
△ 9,024		△ 9,492		△ 468	-	社会資本整備等投資活動収支差額	
1,123	1.6	1,119	1.5	△ 4	△ 0.3	財務活動収入	
940	1.3	439	0.6	△ 501	△ 53.3	財務活動支出	
183		680		497	-	財務活動収支差額	
99		△ 537		△ 636	-	収支差額合計	
2,709		2,808		99	-	前年度からの繰越金	計
2,808		2,271		△ 537	-	形式収支	
30,204	79.2	29,763	75.8	△ 441	△ 1.5	行政サービス活動収入	特 別 会 計
36,500	75.8	35,936	73.7	△ 564	△ 1.5	行政サービス活動支出	
△ 6,297		△ 6,173		124	-	行政サービス活動収支差額	
3,289	8.6	4,217	10.7	928	28.2	社会資本整備等投資活動収入	
4,070	8.4	3,865	7.9	△ 204	△ 5.0	社会資本整備等投資活動支出	
△ 781		351		1,132	-	社会資本整備等投資活動収支差額	
4,657	12.2	5,299	13.5	641	13.8	財務活動収入	
7,608	15.8	8,957	18.4	1,349	17.7	財務活動支出	
△ 2,950		△ 3,658		△ 707	-	財務活動収支差額	
△ 10,028		△ 9,480		549	-	収支差額合計	
16,134		15,784		△ 349	△ 2.2	一般会計繰入金	計
△ 5,769		△ 5,349		420	△ 7.3	一般会計繰出金	
2,260		2,597		337	-	前年度からの繰越金	
2,597		3,552		956	-	形式収支	
87,325	83.7	89,304	83.2	1,980	2.3	行政サービス活動収入	各 会 計 合 算
77,996	75.1	79,839	74.7	1,842	2.4	行政サービス活動支出	
9,328		9,465		137	-	行政サービス活動収支差額	
11,255	10.8	11,650	10.9	395	3.5	社会資本整備等投資活動収入	
18,328	17.6	18,160	17.0	△ 168	△ 0.9	社会資本整備等投資活動支出	
△ 7,073		△ 6,510		562	-	社会資本整備等投資活動収支差額	
5,722	5.5	6,366	5.9	644	11.2	財務活動収入	
7,542	7.3	8,903	8.3	1,360	18.0	財務活動支出	
△ 1,820		△ 2,537		△ 717	-	財務活動収支差額	
436		418		△ 17	-	収支差額合計	
4,969		5,405		436	-	前年度からの繰越金	算
5,405		5,823		418	-	形式収支	

会 計		一 般 会 計	特 別 区 地 方 消 費 税	小 笠 原 諸 島 生 活	
財務諸表・科目		一 般 会 計	特 別 区 地 方 消 費 税	小 笠 原 諸 島 生 活	
		一 般 会 計	特 別 区 地 方 消 費 税	小 笠 原 諸 島 生 活	
		一 般 会 計	特 別 区 地 方 消 費 税	小 笠 原 諸 島 生 活	
		一 般 会 計	特 別 区 地 方 消 費 税	小 笠 原 諸 島 生 活	
貸借対照表	資産	32,535,061,624,801	0	309,420,952,441	813,128,061
	流動資産	1,561,867,778,704	0	309,420,952,441	783,882,398
	固定資産	30,973,193,846,097	0	0	29,245,663
	負債	5,925,219,802,722	0	0	0
	流動負債	414,591,854,416	0	0	0
	固定負債	5,510,627,948,306	0	0	0
	正味財産	26,609,841,822,079	0	309,420,952,441	813,128,061
行政コスト計算書	行政収入	6,512,215,084,731	0	1,847,513,468,714	1,968,683
	行政費用	5,821,396,145,495	1,099,225,769,000	1,222,992,450,260	0
	行政収支差額	690,818,939,236	△ 1,099,225,769,000	624,521,018,454	1,968,683
	金融収入	13,615,544,118	0	21,261	7,602
	金融費用	55,988,445,099	0	0	0
	金融収支差額	△ 42,372,900,981	0	21,261	7,602
	通常収支差額	648,446,038,255	△ 1,099,225,769,000	624,521,039,715	1,976,285
	特別収入	147,463,448,621	0	0	0
	特別費用	143,996,546,787	0	0	0
	特別収支差額	3,466,901,834	0	0	0
	当期収支差額	651,912,940,089	△ 1,099,225,769,000	624,521,039,715	1,976,285
キャッシュ・フロー計算書	行政サービス活動収入	6,493,169,239,331	0	1,847,513,489,975	787,069
	行政サービス活動支出	5,665,722,531,970	1,099,225,769,000	1,222,992,450,260	0
	行政サービス活動収支差額	827,446,707,361	△ 1,099,225,769,000	624,521,039,715	787,069
	社会資本整備等投資活動収入	785,813,334,601	0	0	12,108,000
	社会資本整備等投資活動支出	1,735,023,626,715	0	0	15,000,000
	社会資本整備等投資活動収支差額	△ 949,210,292,114	0	0	△ 2,892,000
	財務活動収入	111,930,403,570	0	0	0
	財務活動支出	43,881,274,764	0	0	0
	財務活動収支差額	68,049,128,806	0	0	0
収支差額合計	△ 53,714,455,947	△ 1,099,225,769,000	624,521,039,715	△ 2,104,931	
正味財産変動計算書	前期末残高	25,847,520,037,254	0	213,487,538,953	811,151,776
	当期変動額	762,321,784,825	0	95,933,413,488	1,976,285
	固定資産等の増減	191,021,021,250	0	0	0
	都債等の増減	△ 5,099,275,207	0	0	0
	その他会計間取引	△ 75,512,901,307	0	0	0
	当期収支差額	651,912,940,089	0	95,933,413,488	1,976,285
	当期末残高	26,609,841,822,079	0	309,420,952,441	813,128,061

表 4 各会計の財務諸表の概要

(単位：円)

国民健康保険事業会計	母子父子福祉貸付資金会計	心身障害者扶養年金会計	中小企業設備導入等資金会計	林業・木材産業改善資金助成会計	沿岸漁業改善資金助成会計	と場会計	都営住宅等事業会計	都営住宅等保証金会計	都市開発資金会計	用地会計	公債費会計	臨海都市基盤整備事業会計	会計間の繰入・繰出及び債権・債務等の相殺	合計	会計 財務諸表・科目
48,077,921,910	43,900,487,228	36,234,777,723	4,869,975,161	117,766,578	200,458,145	6,109,466,667	2,168,685,374,155	16,913,358,513	33,712,599,229	21,578,705,617	0	33,697,753,472	△ 9,184,800,000	35,250,209,549,701	資産
20,626,291,213	15,783,314,644	1,972,880	3,454,114,796	113,146,578	176,268,145	194,007	31,400,217,219	10,050,358,513	0	6,790,942,257	0	3,037,621,136	△ 2,321,800,000	1,961,185,254,931	流動資産
27,451,630,697	28,117,172,584	36,232,804,843	1,415,860,365	4,620,000	24,190,000	6,109,272,660	2,137,285,156,936	6,863,000,000	33,712,599,229	14,787,763,360	0	30,660,132,336	△ 6,863,000,000	33,289,024,294,770	固定資産
49,010,478	28,794,770,028	0	3,079,437,273	0	0	4,457,493,870	553,619,399,450	16,758,070,315	0	0	0	136,277,988	△ 9,184,800,000	6,522,929,462,124	負債
4,402,478	0	0	1,293,250,000	0	0	325,648,657	32,280,097,739	0	0	0	0	9,888,988	△ 2,321,800,000	446,183,342,278	流動負債
44,608,000	28,794,770,028	0	1,786,187,273	0	0	4,131,845,213	521,339,301,711	16,758,070,315	0	0	0	126,389,000	△ 6,863,000,000	6,076,746,119,846	固定負債
48,028,911,432	15,105,717,200	36,234,777,723	1,790,537,888	117,766,578	200,458,145	1,651,972,797	1,615,065,974,705	155,288,198	33,712,599,229	21,578,705,617	0	33,561,475,484	0	28,727,280,087,577	正味財産
1,006,991,049,257	1,347,924	2,709,997	69,716,266	0	0	1,438,524,078	81,882,555,365	23,989,245	25,939,003	21,620,127	0	572,668,405	△ 534,989,370,065	8,915,771,271,730	行政収入
1,093,509,509,783	163,974,001	4,069,187,917	1,404,033	0	105,116	5,599,686,782	123,221,493,964	0	422,733	79,363,700	0	768,894,749	△ 1,215,733,704,221	8,155,294,703,312	行政費用
△ 86,518,460,526	△ 162,626,077	△ 4,066,477,920	68,312,233	0	△ 105,116	△ 4,161,162,704	△ 41,338,938,599	23,989,245	25,516,270	△ 57,743,573	0	△ 196,226,344	680,744,334,156	760,476,568,418	行政収支差額
2,126,988	8,714	52,132,977	3,314	1,090	1,576	3,805	156,333,042	0	3,707	4,988	0	3,751	0	13,826,196,933	金融収入
0	0	0	3,900,513	0	0	7,220,293	3,791,461,120	0	0	0	0	0	0	59,791,027,025	金融費用
2,126,988	8,714	52,132,977	△ 3,897,199	1,090	1,576	△ 7,216,488	△ 3,635,128,078	0	3,707	4,988	0	3,751	0	△ 45,964,830,092	金融収支差額
△ 86,516,333,538	△ 162,617,363	△ 4,014,344,943	64,415,034	1,090	△ 103,540	△ 4,168,379,192	△ 44,974,066,677	23,989,245	25,519,977	△ 57,738,585	0	△ 196,222,593	680,744,334,156	714,511,738,326	通常収支差額
0	0	0	0	0	0	0	552,049,278	848,146	966,968,276	0	0	0	△ 797,243,617	148,186,070,704	特別収入
0	3,248,699	619,770	0	0	0	2	849,142,657	0	0	0	0	71,099,866	0	144,920,657,781	特別費用
0	△ 3,248,699	△ 619,770	0	0	0	△ 2	△ 297,093,379	848,146	966,968,276	0	0	△ 71,099,866	△ 797,243,617	3,265,412,923	特別収支差額
△ 86,516,333,538	△ 165,866,062	△ 4,014,964,713	64,415,034	1,090	△ 103,540	△ 4,168,379,194	△ 45,271,160,056	24,837,391	992,488,253	△ 57,738,585	0	△ 267,322,459	679,947,090,539	717,777,151,249	当期収支差額
1,006,993,176,245	4,507,446	54,773,974	3,949,313	1,090	1,576	1,438,333,876	81,455,509,022	23,989,245	25,942,710	21,625,115	38,194,970,379	565,653,156	△ 539,044,177,317	8,930,421,772,205	行政サービス活動収入
1,093,508,553,067	133,881,201	4,069,029,797	5,304,546	0	105,116	4,891,881,021	76,240,571,313	0	422,733	380,480,813	91,392,339,825	770,997,649	△ 1,275,451,088,867	7,983,883,229,444	行政サービス活動支出
△ 86,515,376,822	△ 129,373,755	△ 4,014,255,823	△ 1,355,233	1,090	△ 103,540	△ 3,453,547,145	5,214,937,709	23,989,245	25,519,977	△ 358,855,698	△ 53,197,369,446	△ 205,344,493	736,406,911,550	946,538,542,761	行政サービス活動収支差額
1,639,907,167	3,452,630,449	4,066,385,287	669,413,258	3,305,000	14,312,000	0	21,804,031,000	2,798,065,396	3,927,541,933	4,697,779,145	378,594,598,146	0	△ 42,532,588,161	1,164,960,823,221	社会資本整備等投資活動収入
1,099,508,368	2,472,889,276	52,129,464	52,255,000	0	2,400,000	151,509,540	77,196,905,599	2,452,583,976	0	3,423,749,603	299,617,133,000	0	△ 305,582,742,391	1,815,976,948,150	社会資本整備等投資活動支出
540,398,799	979,741,173	4,014,255,823	617,158,258	3,305,000	11,912,000	△ 151,509,540	△ 55,392,874,599	345,481,420	3,927,541,933	1,274,029,542	78,977,465,146	0	263,050,154,230	△ 651,016,124,929	社会資本整備等投資活動収支差額
0	0	0	38,693,000	0	0	148,000,000	28,299,000,000	0	0	151,000,000	501,229,905,284	0	△ 5,197,843,886	636,599,157,968	財務活動収入
0	0	0	457,690,999	0	0	226,657,441	4,704,968,445	0	0	114,000,000	890,147,087,698	0	△ 49,246,913,561	890,284,765,786	財務活動支出
0	0	0	△ 418,997,999	0	0	△ 78,657,441	23,594,031,555	0	0	37,000,000	△ 388,917,182,414	0	44,049,069,675	△ 253,685,607,818	財務活動収支差額
△ 85,974,978,023	850,367,418	0	196,805,026	3,306,090	11,808,460	△ 3,683,714,126	△ 26,583,905,335	369,470,665	3,953,061,910	952,173,844	△ 363,137,086,714	△ 205,344,493	1,043,506,135,455	41,836,810,014	収支差額合計
49,884,924,095	15,139,509,262	40,249,742,436	1,920,202,113	117,765,488	200,456,569	2,005,448,639	1,612,723,412,270	130,450,807	36,673,172,886	23,254,917,680	0	33,828,217,943	0	27,877,946,948,171	前期末残高
△ 1,856,012,663	△ 33,792,062	△ 4,014,964,713	△ 129,664,225	1,090	1,576	△ 353,475,842	2,342,562,435	24,837,391	△ 2,960,573,657	△ 1,676,212,063	0	△ 266,742,459	0	849,333,139,406	当期変動額
0	0	0	13,562,000	0	0	7,723,000	27,945,292,850	0	0	△ 1,805,137,387	0	0	△ 5,317,584,362	211,864,877,351	固定資産等の増減
0	0	0	0	0	0	123,466,226	50,895,769	0	0	△ 4,595,177,126	0	0	0	△ 9,520,090,338	都債等の増減
0	0	0	0	0	0	0	1	0	0	4,724,102,450	0	0	0	△ 70,788,798,856	その他会計間取引
△ 1,856,012,663	△ 33,792,062	△ 4,014,964,713	△ 143,226,225	1,090	1,576	△ 484,665,068	△ 25,653,626,185	24,837,391	△ 2,960,573,657	0	0	△ 266,742,459	5,317,584,362	717,777,151,249	当期収支差額
48,028,911,432	15,105,717,200	36,234,777,723	1,790,537,888	117,766,578	200,458,145	1,651,972,797	1,615,065,974,705	155,288,198	33,712,599,229	21,578,705,617	0	33,561,475,484	0	28,727,280,087,577	当期末残高

貸借対照表

行政コスト計算書

キャッシュ・フロー計算書

正味財産変動計算書



令和元年度

## Ⅱ 各会計合算財務諸表



## 1 各会計合算貸借対照表

(令和2年3月31日現在)

科 目	金額(円)	科 目	金額(円)
資産の部		負債の部	
I 流動資産	1,961,185,254,931	I 流動負債	446,183,342,278
現金預金	582,314,529,970	還付未済金	2,233,668,387
収入未済	67,146,955,298	都債	326,894,533,671
不納欠損引当金	△ 8,004,176,220	短期借入金	1,000,000
基金積立金	1,215,095,023,683	他会計借入金	0
財政調整基金	934,494,118,683	基金運用金	0
減債基金	280,600,905,000	その他短期借入金	1,000,000
短期貸付金	105,478,632,357	リース債務	144,697,212
貸倒引当金	△ 845,710,157	未払金	0
その他流動資産	0	支払繰延	0
II 固定資産	33,289,024,294,770	未払保証債務	0
1 行政財産	8,004,300,298,872	その他未払金	0
1 有形固定資産	7,998,845,801,698	賞与引当金	115,398,343,008
建物	2,395,467,697,759	その他流動負債	1,511,100,000
工作物	288,497,771,235	II 固定負債	6,076,746,119,846
立木	682,984,081	都債	5,089,740,021,282
船舶	7,660,526,663	長期借入金	378,575,460
航空機	4,234,451,627	他会計借入金	0
浮標等	2,461,196,006	基金運用金	0
土地	5,299,841,174,327	その他長期借入金	378,575,460
2 無形固定資産	5,454,497,174	リース債務	484,685,789
地上権	5,454,497,174	退職給与引当金	949,384,767,000
その他無形固定資産	0	その他引当金	0
2 普通財産	1,597,780,139,630	その他固定負債	36,758,070,315
1 有形固定資産	1,586,727,160,668	預り保証金	16,758,070,315
建物	361,394,688,665	その他固定負債	20,000,000,000
工作物	48,365,871,105		
立木	94,086,033		
船舶	3		
航空機	0		
浮標等	6,869,055		
土地	1,176,865,645,807		
2 無形固定資産	11,052,978,962		
地上権	372,941,000		
その他無形固定資産	10,680,037,962		
3 重要物品	74,115,009,087		
4 インフラ資産	14,754,223,511,394		
1 有形固定資産	14,739,356,042,418		
建物	46,554,645,632		
工作物	1,994,566,341,942		
浮標等	730,526,159		
土地	12,697,504,528,685		
2 無形固定資産	14,867,468,976		
地上権	14,867,468,976		
その他無形固定資産	0		
5 ソフトウェア	2,892,027,587		
6 リース資産	1,233,843,960		
7 建設仮勘定	1,306,382,646,529		
8 ソフトウェア仮勘定	3,401,829,080		
9 投資その他の資産	7,544,694,988,631		
有価証券	239,151,822,967		
出資金及出捐金	644,664,765,527		
投資損失引当金	0		
公営企業会計出資金	2,179,177,457,239		
長期貸付金	1,018,933,065,995		
貸倒引当金	△ 2,337,375,779		
その他債権	10,777,741,976		
基金積立金	3,287,005,139,422		
減債基金	1,273,191,659,000		
特定目的基金	1,719,633,687,302		
定額運用基金	294,179,793,120		
その他投資等	167,322,371,284		
資産の部合計	35,250,209,549,701	負債の部合計	6,522,929,462,124
		正味財産の部	
		正味財産	28,727,280,087,577
		(うち当期正味財産増減額)	849,333,139,406
		正味財産の部合計	28,727,280,087,577
		負債及び正味財産の部合計	35,250,209,549,701

## 2 各会計合算行政コスト計算書

自 平成31年4月 1日  
至 令和 2年3月31日

科 目	金額(円)
通常収支の部	
I 行政収支の部	760,476,568,418
1 行政収入	8,915,771,271,730
都税	5,110,197,257,746
地方消費税(清算前)	1,847,513,468,714
地方譲与税	271,501,849,671
地方特例交付金	17,776,568,000
国有提供施設等所在市町村助成交付金	33,937,000
税諸収入	11,063,584
国庫支出金	604,379,351,026
交通安全対策特別交付金	2,622,024,000
事業収入(特別会計)	5,653,390
分担金及負担金	446,975,639,174
使用料及手数料	150,850,259,099
財産収入	12,793,694,649
諸収入(受託事業収入)	53,909,685,048
諸収入	366,604,083,700
寄附金	52,430,791
繰入金	7,143,946,837
その他行政収入	23,400,359,301
2 行政費用	8,155,294,703,312
税連動経費	1,436,018,012,206
給与関係費	1,374,654,333,680
物件費	336,474,822,782
維持補修費	106,858,688,413
扶助費	136,212,866,129
補助費等(地方消費税清算金)	1,218,111,705,986
補助費等(その他)	2,426,500,708,504
投資的経費補助	59,004,119,352
投資的経費単独	365,781,148,554
投資的経費国直轄	36,950,991,190
出捐金	27,523,495,256
繰出金	188,990,050,908
減価償却費	202,613,875,002
債務保証費	0
不納欠損引当金繰入額	5,014,824,613
貸倒引当金繰入額	0
賞与引当金繰入額	115,398,343,008
退職給与引当金繰入額	115,307,657,466
その他引当金繰入額	0
その他行政費用	3,879,060,263
II 金融収支の部	△ 45,964,830,092
1 金融収入	13,826,196,933
受取利息及配当金	13,826,196,933
2 金融費用	59,791,027,025
公債費(利子)	58,061,001,065
都債発行費	1,509,476,353
都債発行差金	180,616,496
他会計借入金利子等	39,933,111
通常収支差額	714,511,738,326
特別収支の部	3,265,412,923
1 特別収入	148,186,070,704
固定資産売却益	5,796,798,771
その他特別収入	142,389,271,933
2 特別費用	144,920,657,781
固定資産売却損	1,036,008,745
固定資産除却損	64,251,767,978
災害復旧費	1,531,347,421
不納欠損額	141,417,248
貸倒損失	103,929,311
その他特別費用	77,856,187,078
当期収支差額	717,777,151,249

## 3 各会計合算キャッシュ・フロー計算書

自 平成31年4月 1日  
至 令和 2年3月31日

科 目	金額(円)	科 目	金額(円)
<b>I 行政サービス活動</b>		<b>II 社会資本整備等投資活動</b>	
税金等	7,240,050,343,147	国庫支出金等	64,330,507,629
都税	5,103,213,456,178	国庫支出金	60,986,373,470
地方消費税(清算前)	1,847,513,468,714	分担金及負担金	2,664,267,161
地方譲与税	271,501,849,671	繰入金等	679,866,998
地方特例交付金	17,776,568,000	財産収入	16,170,596,777
国有提供施設等所在市町村助成交付金	33,937,000	財産売払収入	16,170,596,777
税諸収入	11,063,584	基金繰入金	788,544,044,983
国庫支出金等	607,595,780,026	財政調整基金	0
国庫支出金	604,973,756,026	減債基金	345,172,919,000
交通安全対策特別交付金	2,622,024,000	特定目的基金	443,371,125,983
業務収入その他	1,068,949,452,099	定額運用基金	0
事業収入(特別会計)	8,804,198	貸付金元金回収収入等	295,085,447,273
分担金及負担金	446,899,108,694	保証金収入	830,226,559
使用料及手数料	150,643,764,490	社会資本整備支出	555,822,172,588
財産収入	12,796,163,963	物件費	8,309,336,887
諸収入(受託事業収入)	53,909,685,048	補助費等	8,385,190
諸収入	365,673,685,671	投資的経費補助	98,400,426,925
寄附金	52,430,791	投資的経費単独	449,104,023,586
繰入金	38,965,809,244	基金積立金	871,773,496,538
金融収入	13,826,196,933	財政調整基金	91,694,432,727
受取利息及配当金	13,826,196,933	減債基金	299,617,133,000
税連動経費	1,436,018,012,206	特定目的基金	478,792,414,596
税連動経費	1,436,018,012,206	定額運用基金	1,669,516,215
行政支出	6,454,901,596,881	貸付金・出資金等	387,768,771,298
給与関係費	1,579,268,633,079	出資金及出捐金	45,592,911,000
物件費	336,461,557,622	繰出金(他会計)	44,527,981,579
維持補修費	106,858,688,413	貸付金	297,647,878,719
扶助費	136,212,866,129	保証金支出	612,507,726
補助費等(地方消費税清算金)	1,218,111,705,986	社会資本整備等投資活動収支差額	△ 651,016,124,929
補助費等(その他)	2,427,432,489,107	行政活動キャッシュ・フロー収支差額	295,522,417,832
投資的経費補助	59,004,119,352	<b>III 財務活動</b>	
投資的経費単独	365,610,495,095	財務活動収入	636,599,157,968
投資的経費国直轄	36,950,991,190	都債	425,153,503,170
繰出金	188,990,050,908	他会計借入金等	0
金融支出	91,432,272,936	基金運用金借入	0
公債費(利子・手数料)	91,392,339,825	繰入金	211,445,654,798
他会計借入金利子等	39,933,111	財務活動支出	890,284,765,786
特別支出	1,531,347,421	公債費(元金)	890,147,087,698
災害復旧事業支出	1,531,347,421	他会計借入金等償還	137,678,088
行政サービス活動収支差額	946,538,542,761	基金運用金償還	0
		財務活動収支差額	△ 253,685,607,818
		収支差額合計	41,836,810,014
		前年度からの繰越金	540,477,719,956
		形式収支	582,314,529,970

## 4 各会計合算

	開始 残高 相当	国庫 支出 金	負担 金及 繰入 金等	受贈 財産 評価 額
前期末残高	19,023,423,532,668	1,440,132,076,701	99,292,432,068	360,790,099,884
当期変動額		60,986,339,007	3,573,047,702	73,280,409,932
固定資産等の増減		60,986,339,007	3,573,047,702	73,280,409,932
都債等の増減				
その他会計間取引				
当期収支差額				
当期末残高	19,023,423,532,668	1,501,118,415,708	102,865,479,770	434,070,509,816

## 正味財産変動計算書

自 平成31年4月 1日  
至 令和 2年3月31日

(単位：円)

区市町村等移管相当額	会計間取引勘定	その他剰余金	合計
△ 153,520,219,720	0	7,107,829,026,570	27,877,946,948,171
△ 6,283,808,484	0	717,777,151,249	849,333,139,406
△ 6,283,808,484	80,308,889,194		211,864,877,351
	△ 9,520,090,338		△ 9,520,090,338
	△ 70,788,798,856		△ 70,788,798,856
		717,777,151,249	717,777,151,249
△ 159,804,028,204	0	7,825,606,177,819	28,727,280,087,577

## 5 各会計合算

## (1) 有形固定資産及び無形固定資産の明細

区 分	前期末残高	当期増減額	当期末残高
有形固定資産	30,016,785,346,427	656,699,585,358	30,673,484,931,785
行政財産	10,725,239,762,193	356,443,517,427	11,081,683,279,620
建物	4,823,275,258,377	218,600,733,595	5,041,875,991,972
工作物	659,751,637,665	35,963,013,401	695,714,651,066
立木	683,439,929	△ 455,848	682,984,081
船舶	15,978,045,361	1,320,257,910	17,298,303,271
航空機	20,117,548,218	2,443,847,151	22,561,395,369
浮標等	1,688,626,156	2,020,153,378	3,708,779,534
土地	5,203,745,206,487	96,095,967,840	5,299,841,174,327
普通財産	1,888,015,885,458	153,762,017,953	2,041,777,903,411
建物	633,947,848,742	103,419,120,349	737,366,969,091
工作物	123,143,052,825	1,378,272,059	124,521,324,884
立木	94,000,333	85,700	94,086,033
船舶	728,700,000	0	728,700,000
航空機	0	0	0
浮標等	2,201,177,596	0	2,201,177,596
土地	1,127,901,105,962	48,964,539,845	1,176,865,645,807
重要物品	212,423,240,133	460,195,743	212,883,435,876
インフラ資産	15,836,058,454,531	192,568,026,818	16,028,626,481,349
建物	120,044,257,802	△ 66,720,989	119,977,536,813
工作物	3,192,551,766,464	15,286,227,612	3,207,837,994,076
浮標等	2,757,545,659	548,876,116	3,306,421,775
土地	12,520,704,884,606	176,799,644,079	12,697,504,528,685
リース資産	2,131,185,000	0	2,131,185,000
建設仮勘定	1,352,916,819,112	△ 46,534,172,583	1,306,382,646,529
無形固定資産	34,004,818,434	3,878,016,233	37,882,834,667
行政財産	5,443,216,517	11,280,657	5,454,497,174
地上権	5,443,216,517	11,280,657	5,454,497,174
その他無形固定資産	0	0	0
普通財産	11,573,132,063	△ 520,153,101	11,052,978,962
地上権	1,196,270,000	△ 823,329,000	372,941,000
その他無形固定資産	10,376,862,063	303,175,899	10,680,037,962
インフラ資産	14,044,139,976	823,329,000	14,867,468,976
地上権	14,044,139,976	823,329,000	14,867,468,976
その他無形固定資産	0	0	0
ソフトウェア	657,798,840	2,448,261,635	3,106,060,475
ソフトウェア仮勘定	2,286,531,038	1,115,298,042	3,401,829,080
計	30,050,790,164,861	660,577,601,591	30,711,367,766,452

## (2) 引当金の明細

区 分	前期末残高	当期増加額	当期
			目的使用
不納欠損引当金	8,353,470,995	5,099,349,467	5,364,119,388
貸倒引当金	3,509,829,568	219,245,438	171,990,249
投資損失引当金	0	0	0
賞与引当金	111,892,062,109	115,398,343,008	111,892,062,109
退職給与引当金	923,555,707,000	115,307,657,466	89,478,597,466
計	1,047,311,069,672	236,024,595,379	206,906,769,212



## 附属明細書

(単位：円)

当期末減価却累計額	当期償却額	差引当期末残高
4,966,824,427,425	202,399,842,114	25,706,660,504,360
3,082,837,477,922	123,982,657,552	7,998,845,801,698
2,646,408,294,213	104,420,368,915	2,395,467,697,759
407,216,879,831	17,334,619,862	288,497,771,235
0	0	682,984,081
9,637,776,608	1,482,235,246	7,660,526,663
18,326,943,742	686,737,794	4,234,451,627
1,247,583,528	58,695,735	2,461,196,006
0	0	5,299,841,174,327
455,050,742,743	18,216,281,639	1,586,727,160,668
375,972,280,426	16,072,856,627	361,394,688,665
76,155,453,779	2,142,664,509	48,365,871,105
0	0	94,086,033
728,699,997	0	3
0	0	0
2,194,308,541	760,503	6,869,055
0	0	1,176,865,645,807
138,768,426,789	10,757,727,703	74,115,009,087
1,289,270,438,931	49,387,091,405	14,739,356,042,418
73,422,891,181	3,788,993,516	46,554,645,632
1,213,271,652,134	45,492,238,585	1,994,566,341,942
2,575,895,616	105,859,304	730,526,159
0	0	12,697,504,528,685
897,341,040	56,083,815	1,233,843,960
0	0	1,306,382,646,529
214,032,888	214,032,888	37,668,801,779
0	0	5,454,497,174
0	0	5,454,497,174
0	0	0
0	0	11,052,978,962
0	0	372,941,000
0	0	10,680,037,962
0	0	14,867,468,976
0	0	14,867,468,976
0	0	0
214,032,888	214,032,888	2,892,027,587
0	0	3,401,829,080
4,967,038,460,313	202,613,875,002	25,744,329,306,139

(単位：円)

減少額	当期末残高
その他	
84,524,854	8,004,176,220
373,998,821	3,183,085,936
0	0
0	115,398,343,008
0	949,384,767,000
458,523,675	1,075,970,372,164

## 6 財務諸表に係る注記

平成30年度 自 平成30年4月 1日 至 平成31年3月31日	令和元年度 自 平成31年4月 1日 至 令和 2年3月31日
<p><b>1 重要な会計方針</b></p> <p>(1)有形固定資産の減価償却の方法</p> <p>①行政財産、普通財産、リース資産及びインフラ資産 行政財産、普通財産及びリース資産のうち有形固定資産については、「東京都公有財産台帳等処理要綱」で定める耐用年数に従って定額法によっている。</p> <p>インフラ資産のうち有形固定資産については、「東京都公有財産台帳等処理要綱」及び「建設局所管インフラ資産管理基準」で定める耐用年数に従って定額法によっている。ただし、道路の舗装部分等のうち「建設局所管インフラ資産管理基準」で定める取替資産については、部分的取替に要する支出を費用として処理する方法を採用している。</p> <p>②重要物品 重要物品については、「重要物品の耐用年数に係る基準」で定める耐用年数に従って定額法によっている。</p>	<p><b>1 重要な会計方針</b></p> <p>(1)有形固定資産の減価償却の方法</p> <p>①行政財産、普通財産、リース資産及びインフラ資産</p> <p style="text-align: center;">同 左</p> <p>②重要物品</p> <p style="text-align: center;">同 左</p>
<p>(2)無形固定資産の減価償却の方法</p> <p>①地上権、地役権、特許権、著作権等 減価償却を行っていない。</p> <p>②ソフトウェア 耐用年数を5年、残存価額をゼロとする定額法により減価償却を行っている。</p>	<p>(2)無形固定資産の減価償却の方法</p> <p>①地上権、地役権、特許権、著作権等 同 左</p> <p>②ソフトウェア 同 左</p>
<p>(3)有価証券並びに出資金及出捐金の評価基準及び評価方法</p> <p>有価証券並びに出資金及出捐金は、都が保有する監理団体等の株式並びに出資金及び出捐金を、取得原価により計上している。ただし、時価又は実質価額が著しく低下したものについては、減額した価額で計上している。</p>	<p>(3)有価証券並びに出資金及出捐金の評価基準及び評価方法</p> <p>有価証券並びに出資金及出捐金は、都が保有する政策連携団体等の株式並びに出資金及び出捐金を、取得原価により計上している。ただし、時価又は実質価額が著しく低下したものについては、減額した価額で計上している。</p>
<p>(4)引当金の計上基準</p> <p>①不納欠損引当金 都税、使用料等の収入未済の一部については、時効の完成等によって不納欠損となる可能性があるため、当該収入未済の弁済状況、相手先の財務内容、過去3か年の実績等により不納欠損実績率を算定し、年度末の収入未済額を乗じた額を不納欠損引当金として計上している。</p> <p>また、個々の債権の状況に応じた、より合理的な算定方法が存在する場合には、当該方法により引当金を</p>	<p>(4)引当金の計上基準</p> <p>①不納欠損引当金</p> <p style="text-align: center;">同 左</p>

<p style="text-align: center;">平成30年度</p> <p style="text-align: center;">自 平成30年4月 1日</p> <p style="text-align: center;">至 平成31年3月31日</p>	<p style="text-align: center;">令和元年度</p> <p style="text-align: center;">自 平成31年4月 1日</p> <p style="text-align: center;">至 令和 2年3月31日</p>
<p>計上している。</p> <p>②貸倒引当金</p> <p>貸付金のうちの一部については、返還免除又は減免となる可能性があるため、当該債権の弁済状況、貸付相手先の財務内容、過去3か年の実績等により貸倒実績率を算定し、年度末の貸付金額を乗じた額を貸倒引当金として計上している。</p> <p>また、個々の債権の状況に応じた、より合理的な算定方法が存在する場合には、当該方法により引当金を計上している。</p> <p>③投資損失引当金</p> <p>有価証券並びに出資金及出捐金のうち、連結対象団体に対するものについては、時価又は実質価額が取得価額をある程度下回った場合に、その差額を投資損失引当金として計上している。なお、時価又は実質価額が回復した場合には引当金の戻入れを行っている。</p> <p>④退職給与引当金</p> <p>在職する職員が自己都合により退職するとした場合の退職手当要支給額を退職給与引当金として計上している。</p> <p>⑤賞与引当金</p> <p>翌期に支払われる期末手当及び勤勉手当並びにこれらに伴う法定福利費のうち、当期の負担に属すべき額を賞与引当金として計上している。</p>	<p>②貸倒引当金</p> <p style="text-align: right;">同 左</p> <p>③投資損失引当金</p> <p style="text-align: right;">同 左</p> <p>④退職給与引当金</p> <p style="text-align: right;">同 左</p> <p>⑤賞与引当金</p> <p style="text-align: right;">同 左</p>
<p>(5)外貨建ての資産及び負債の本邦通貨への換算基準</p> <p>都は、米国及び欧州で外貨建ての債券を発行しているが、スワップ取引による外貨と円との交換を行っており、元本及び利子は為替相場の変動に伴うリスクを負っていないため、発行時の円建ての価額で計上している。</p>	<p>(5)外貨建ての資産及び負債の本邦通貨への換算基準</p> <p style="text-align: right;">同 左</p>
<p>(6)その他財務諸表作成のための基本となる重要な事項</p> <p>①固定資産の計上基準</p> <p>都の公有財産、重要物品、インフラ資産、ソフトウェア及びリース資産の貸借対照表価額は、取得原価により計上している。</p> <p>②財務諸表の金額の表示</p> <p>各会計合算財務諸表においては、会計間の繰入繰出額及び債権債務額を相殺控除した金額で表示している。</p> <p>また、行政コスト計算書で引当金の繰入と戻入に係る金額が発生した場合は、引当金の繰入額と、その他</p>	<p>(6)その他財務諸表作成のための基本となる重要な事項</p> <p>①固定資産の計上基準</p> <p style="text-align: right;">同 左</p> <p>②財務諸表の金額の表示</p> <p>各会計合算財務諸表においては、会計間の繰入繰出額及び債権債務額を相殺控除した金額で表示している。</p> <p>また、行政コスト計算書で引当金の繰入と戻入に係る金額が発生した場合は、引当金の繰入額と、その他</p>

平成30年度 自 平成30年4月 1日 至 平成31年3月31日	令和元年度 自 平成31年4月 1日 至 令和 2年3月31日
特別収入の引当金の戻入額に相当する金額とを相殺して表示している。	行政収入の引当金の戻入額に相当する金額とを相殺して表示している。
<b>2 重要な会計方針の変更</b>  <hr/>	<b>2 重要な会計方針の変更</b> (1)表示方法の変更 引当金の戻入益に係る表示方法は、従来、行政コスト計算書上、「その他特別収入」に含めて表示していたが、当期から、「その他行政収入」に含めて表示する。なお、当期の貸倒引当金戻入は、154,753,383円、他の引当金（不納欠損引当金、投資損失引当金、退職給与引当金）については戻入益はない。
<b>3 重要な後発事象</b>  <hr/>	<b>3 重要な後発事象</b> (1)その他重要な後発事象 新型コロナウイルス感染症は経済活動や都民生活に深刻な影響をもたらしており、令和2年度においても、感染症拡大防止と経済社会活動との両立を図るための必要な施策を継続的に実施するため、基金などを活用することが見込まれる。また、今後の景気動向は不透明であり、景気の影響を受けやすい都税収入への影響も懸念される。

#### 4 偶発債務

(1)債務保証又は損失補償に係る債務負担行為のうち、履行すべき額が未確定なもの

区 分	令和元年度末
公社・協会等に係るもの	円 53,134,640,000
一般会計	53,134,640,000
その他	203,212,219,000
一般会計	203,212,219,000
合計	256,346,859,000
一般会計	256,346,859,000

#### 5 追加情報

(1)出納整理期間

財務諸表の作成基準日は、令和2年3月31日時点を基準としているが、会計年度末から地方自治法第235条の5に定める5月31日の出納閉鎖までを出納整理期間とし、出納整理期間における歳入及び歳出並びにこれに伴う資産及び負債の増減等を反映した後の計数をもって会計年度末の計数とした。

## (2) 歳入歳出外現金の状況

歳入歳出外現金（地方自治法第 235 条の 4 第 3 項に規定する、都の所有に属しない保管現金）は財務諸表に計上していない。令和 2 年 3 月 31 日時点で 451 億 2,628 万 5,382 円の歳入歳出外現金がある。

## (3) 利子補給等に係る債務負担行為の翌年度以降の支出予定額

区 分	令和元年度末
利子補給に係るもの	19,684,951,000 <sup>円</sup>
一般会計	19,684,951,000
その他	700,212,293,489
一般会計	577,750,705,489
都営住宅等事業会計	122,461,588,000
合計	719,897,244,489
一般会計	597,435,656,489
都営住宅等事業会計	122,461,588,000

## (4) 繰越事業に係る将来の支出予定額

区 分	令和元年度末
繰越明許費	70,128,827,000 <sup>円</sup>
一般会計	57,355,281,000
用地会計	6,167,000
都営住宅等事業会計	12,518,000,000
臨海都市基盤整備事業会計	249,379,000
事故繰越	9,409,452,464
一般会計	8,343,818,464
用地会計	41,626,000
都営住宅等事業会計	1,024,008,000
合計	79,538,279,464
一般会計	65,699,099,464
用地会計	47,793,000
都営住宅等事業会計	13,542,008,000
臨海都市基盤整備事業会計	249,379,000

## (5)一時借入金等の実績額等

短期間の資金調達のために、令和元年5月30日に財政調整基金から3,000億円を調達して同年6月5日までに返済した。なお、借入れに伴う利子額は57万5,342円であり、一般会計において執行した。

## (6)その他財務諸表の内容を理解するために必要と認められる事項

## ①引当金繰入額・その他行政収入

各会計合算行政コスト計算書においては、各会計を合算した結果、引当金の繰入と戻入に係る金額が発生しているため、各会計の合算金額から繰入額と戻入相当額（その他行政収入）に係る以下の金額を相殺控除した金額で表示している。

財務諸表	勘定科目(借方)	金額	勘定科目(貸方)	金額
行政コスト 計算書	不納欠損引当金繰入額	6,340,257	その他行政収入	24,994,238
	貸倒引当金繰入額	9,104,751		
	退職給与引当金繰入額	9,549,230		

## ②会計間の繰入・繰出

会計間の繰入繰出額は以下のとおりであり、各会計合算財務諸表においては、それぞれ相殺控除した金額で表示している。

財務諸表	勘定科目(借方)	金額	勘定科目(貸方)	金額
貸借対照表			正味財産 (一般会計繰入金)	5,317,584,362
行政コスト 計算書	一般会計繰出金	533,264,866,164	一般会計繰入金	1,207,894,372,341
	行政費用 税連動経費	1,099,225,769,000	行政収入 都税	528,587,604,966
	行政費用 繰出金	115,685,697,366	行政収入 繰入金	6,376,770,861
貸借対照表/行政コスト計算書 計		1,748,176,332,530		1,748,176,332,530

財務諸表	勘定科目(支出)	金額	勘定科目(収入)	金額
キャッシュ・ フロー 計算書	一般会計繰出金 行政サービス活動	533,264,866,164	一般会計繰入金 行政サービス活動	1,263,385,014,033
	一般会計繰出金 社会資本整備等投資活動	1,676,212,063	一般会計繰入金 社会資本整備等投資活動	271,317,929,974
	行政サービス活動支出 税連動経費	1,099,225,769,000	一般会計繰入金 財務活動	43,744,269,675
	行政サービス活動支出 繰出金	115,768,949,917	行政サービス活動収入 都税	528,587,604,966
	行政サービス活動支出 公債費(利子・手数料)	59,489,401,674	行政サービス活動収入 繰入金	10,456,572,351
	社会資本整備等投資活動 支出 減債基金	297,323,854,493	社会資本整備等投資活動収入 繰入金等	33,421,679,146
	社会資本整備等投資活動 支出 繰出金(他会計)	2,276,747,159	財務活動収入 他会計借入金等	1,857,000,000
	財務活動支出 公債費(元金)	47,085,113,561	財務活動収入 繰入金	3,340,843,886
	財務活動支出 他会計借入金等償還	2,161,800,000	社会資本整備等投資活動収入 諸収入(貸付金元金収入)	2,161,800,000
キャッシュ・フロー計算書 計		2,158,272,714,031		2,158,272,714,031

## ③会計間の債権・債務

会計間の債権債務額は以下のとおりであり、各会計合算財務諸表においては、それぞれ相殺控除した金額で表示している。

会 計	資産科目	金 額	負債科目	金 額
都 営 住 宅 等 事 業 会 計		円	流動負債 他会計借入金	円 2,321,800,000
都 営 住 宅 等 保 証 金 会 計	流動資産 短期貸付金	2,321,800,000		
都 営 住 宅 等 事 業 会 計			固定負債 他会計借入金	6,863,000,000
都 営 住 宅 等 保 証 金 会 計	固定資産 長期貸付金	6,863,000,000		
合 計		9,184,800,000		9,184,800,000

## 6 その他

## (1) 貸借対照表関係

## ①有価証券、出資金及出捐金並びに貸付金の内訳

区 分	東京都政策連携団体 に対するもの	その他のもの	合 計
有価証券	円 111,121,408,858	円 128,030,414,109	円 239,151,822,967
出資金及出捐金	114,910,692,436	529,754,073,091	644,664,765,527
貸付金	401,210,096,704	723,201,601,648	1,124,411,698,352



## ②都債及び借入金の償還予定額

区 分	令和2年度 償還予定額	令和3年度以降 償還予定額	合 計
都 債	円 326,894,533,671	円 5,089,740,021,282	円 5,416,634,554,953
一般会計	295,767,535,391	4,544,691,417,517	4,840,458,952,908
母子父子福祉貸付資金会計	0	28,794,770,028	28,794,770,028
中小企業設備導入等資金会計	1,292,250,000	1,407,611,813	2,699,861,813
と場会計	133,909,948	2,258,317,213	2,392,227,161
都営住宅等事業会計	29,700,838,332	512,587,904,711	542,288,743,043
その他借入金	1,000,000	378,575,460	379,575,460
中小企業設備導入等資金会計	1,000,000	378,575,460	379,575,460
合 計	326,895,533,671	5,090,118,596,742	5,417,014,130,413
一般会計	295,767,535,391	4,544,691,417,517	4,840,458,952,908
母子父子福祉貸付資金会計	0	28,794,770,028	28,794,770,028
中小企業設備導入等資金会計	1,293,250,000	1,786,187,273	3,079,437,273
と場会計	133,909,948	2,258,317,213	2,392,227,161
都営住宅等事業会計	29,700,838,332	512,587,904,711	542,288,743,043

## (2) 行政コスト計算書関係

## ① 収入科目の内容及び計上基準

科 目	内容及び計上基準
行政収入	
都税	地方税法に規定する普通税（地方消費税を除く。）、旧法による税、目的税及び法定外目的税（東京都宿泊税条例に規定する宿泊税）について収入した額を計上
地方消費税（清算前）	都道府県間での清算前の地方消費税の額を計上
地方譲与税	地方道路譲与税、石油ガス譲与税、特別とん譲与税、航空機燃料譲与税、地方法人特別譲与税、地方揮発油譲与税、森林環境譲与税及び自動車重量譲与税について収入した額を計上
地方特例交付金	(i) 個人住民税における住宅借入金等特別税額控除の実施に伴う地方自治体の減収を補填するために交付された額を計上 (ii) 消費税率引上げに伴う需要の平準化のための自動車税環境性能割の臨時的軽減による地方自治体の減収を補填するために交付された額を計上 (iii) 幼児教育・保育の無償化に係る地方負担について、消費税率引上げに伴う地方の増収が僅かであることから、全額国費により対応するために交付された額を計上
国有提供施設等所在市町村助成交付金	国有提供施設等が所在する市町村に対し、固定資産税の代替的性格をもって交付された額を計上
税諸収入	利子割精算金及び滞納処分費について収入した額を計上
国庫支出金	国庫支出金のうち、行政サービス活動に充当された額を計上
交通安全対策特別交付金	「道路交通法」に基づき国に納付された反則金の収入額等を道路交通安全施設の設置及び管理に要する費用に充てるため、地方自治体に交付された額を計上
事業収入（特別会計）	特別会計における貸付金利子収入、掛金収入及び違約金収入について収入した額を計上
分担金及負担金	分担金及び負担金のうち、行政サービス活動に充当された額を計上
使用料及手数料	使用料及び手数料について収入した額を計上
財産収入	財産貸付収入等について収入した額を計上
諸収入（受託事業収入）	受託事業収入について収入した額を計上
諸収入	収益事業収入、物品売払代金等について収入した額を計上
寄附金	寄附金等について収入した額を計上
繰入金	他会計からの繰入金のうち、行政サービス活動に充当された額を計上
その他行政収入	上記以外の行政収入を計上
金融収入	
受取利息及配当金	預金利子、株式配当金等について収入された額を計上
特別収入	
固定資産売却益	固定資産（有価証券並びに出資金及出捐金を除く。）の売却による収入額又は債権額のうち、帳簿価額を上回る額を計上
その他特別収入	有価証券並びに出資金及出捐金の売却益、その他過年度損益修正益等を計上

## ②地方消費税及び地方消費税清算金について

地方消費税に係る収支を明確にするため、行政収入において、地方税を都税と地方消費税（清算前）に区分し、また、行政費用においても同様に、補助費等を地方消費税清算金とその他に区分して表示している。

## ③投資的経費について

行政費用の勘定科目として投資的経費補助、投資的経費単独及び投資的経費国直轄があり、固定資産の取得原価に算入されないものを費用として計上している。

## ④その他特別収入及びその他特別費用の主な内訳

その他特別収入のうち、土地区画整理事業の施行に伴う公共施設用地の所有権再設定による特別収入は1,259億2,130万1,060円であり、過年度損益修正益は111億1,677万858円である。その他特別費用のうち、過年度損益修正損は508億9,610万4,559円である。

## (3) キャッシュ・フロー計算書関係

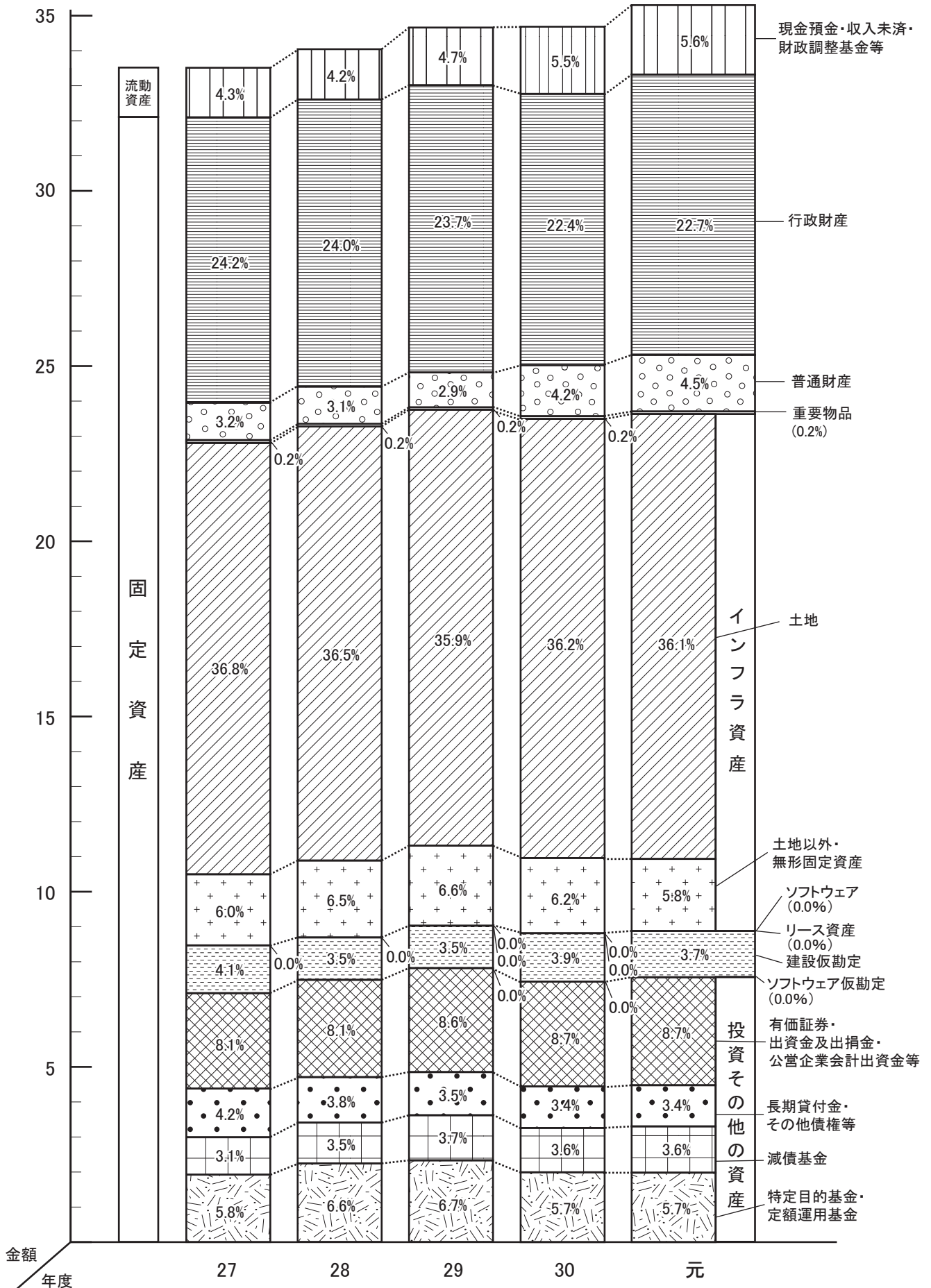
行政コスト計算書の当期収支差額と、キャッシュ・フロー計算書の行政サービス活動収支差額との差額の内訳

	円
行政コスト計算書の当期収支差額	717,777,151,249
①有形固定資産の増減	262,104,852,954
減価償却費	202,613,875,002
固定資産売却損（益）	△ 4,760,790,026
固定資産除却損	64,251,767,978
②事業活動に係る流動資産・負債の変動	△ 3,976,689,099
収入未済額の減少（増加）	△ 3,928,588,468
還付未済額の増加（減少）	△ 48,100,631
③その他非現金取引項目	35,166,312,512
不納欠損引当金繰入額	5,014,824,613
不納欠損額	141,417,248
貸倒損失	103,929,311
退職給与引当金繰入額	115,307,657,466
退職手当相当額	△ 89,478,597,466
その他非現金の収入・費用項目	4,077,081,340
④その他の取引項目	△ 64,533,084,855
その他特別収入	△ 142,389,271,933
その他特別費用	77,856,187,078
キャッシュ・フロー計算書の 行政サービス活動収支差額	946,538,542,761

図1 貸借対照表

単位：兆円

資産



の構成 (グラフ内の数値は構成比)

単位: 兆円

負債・正味財産

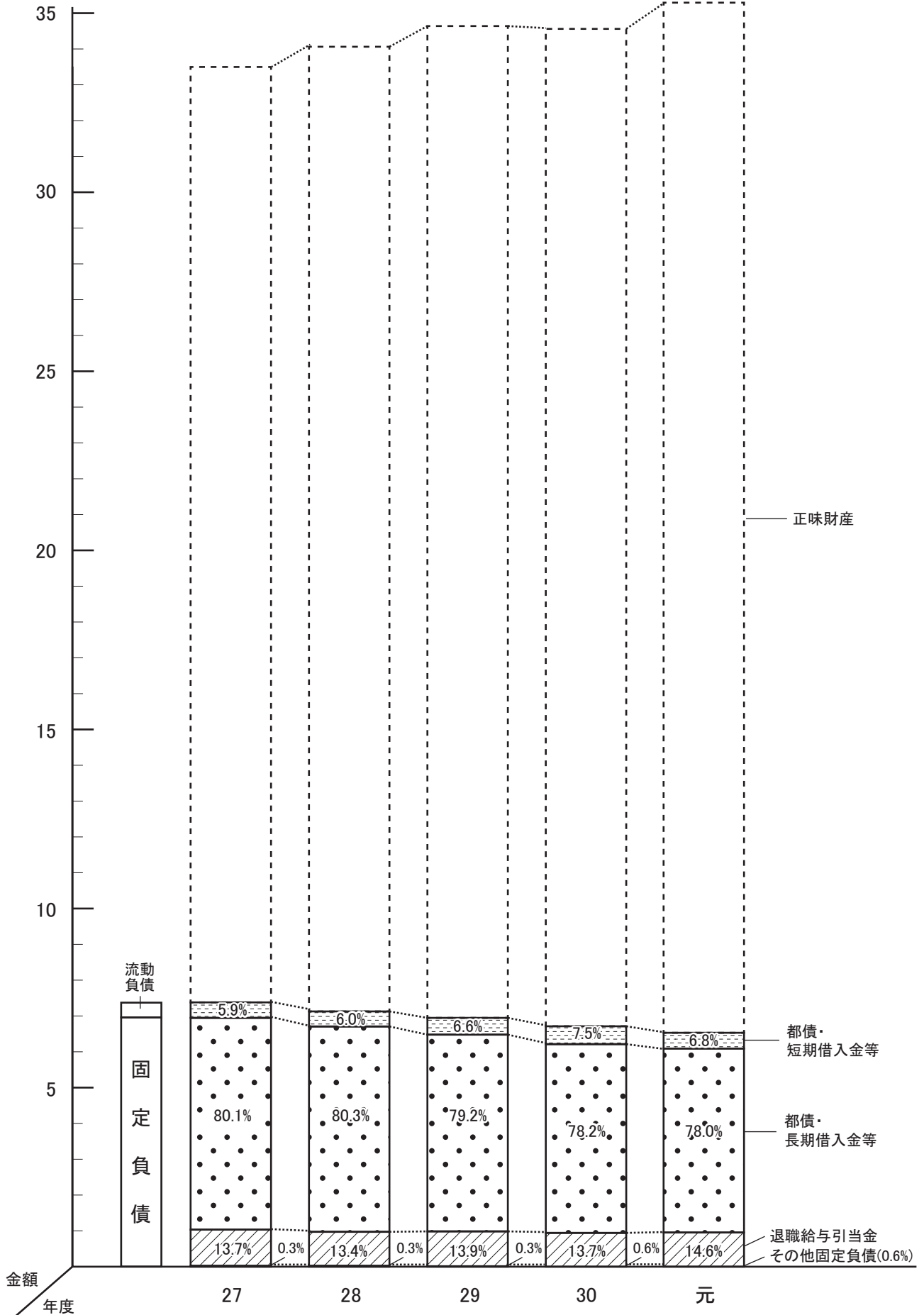
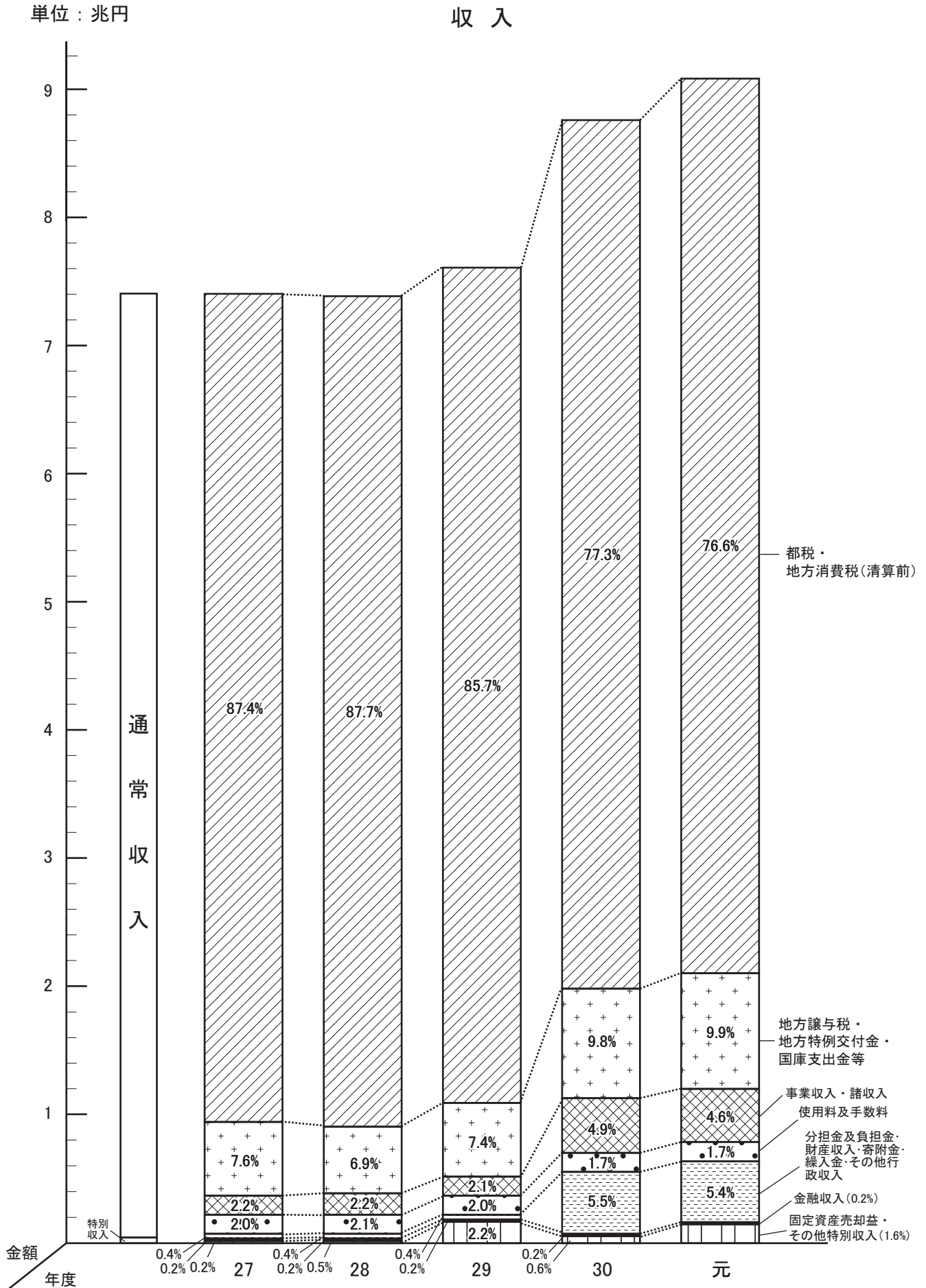


図2 行政コスト



# 計算書の構成 (グラフ内の数値は構成比)

単位：兆円

費用

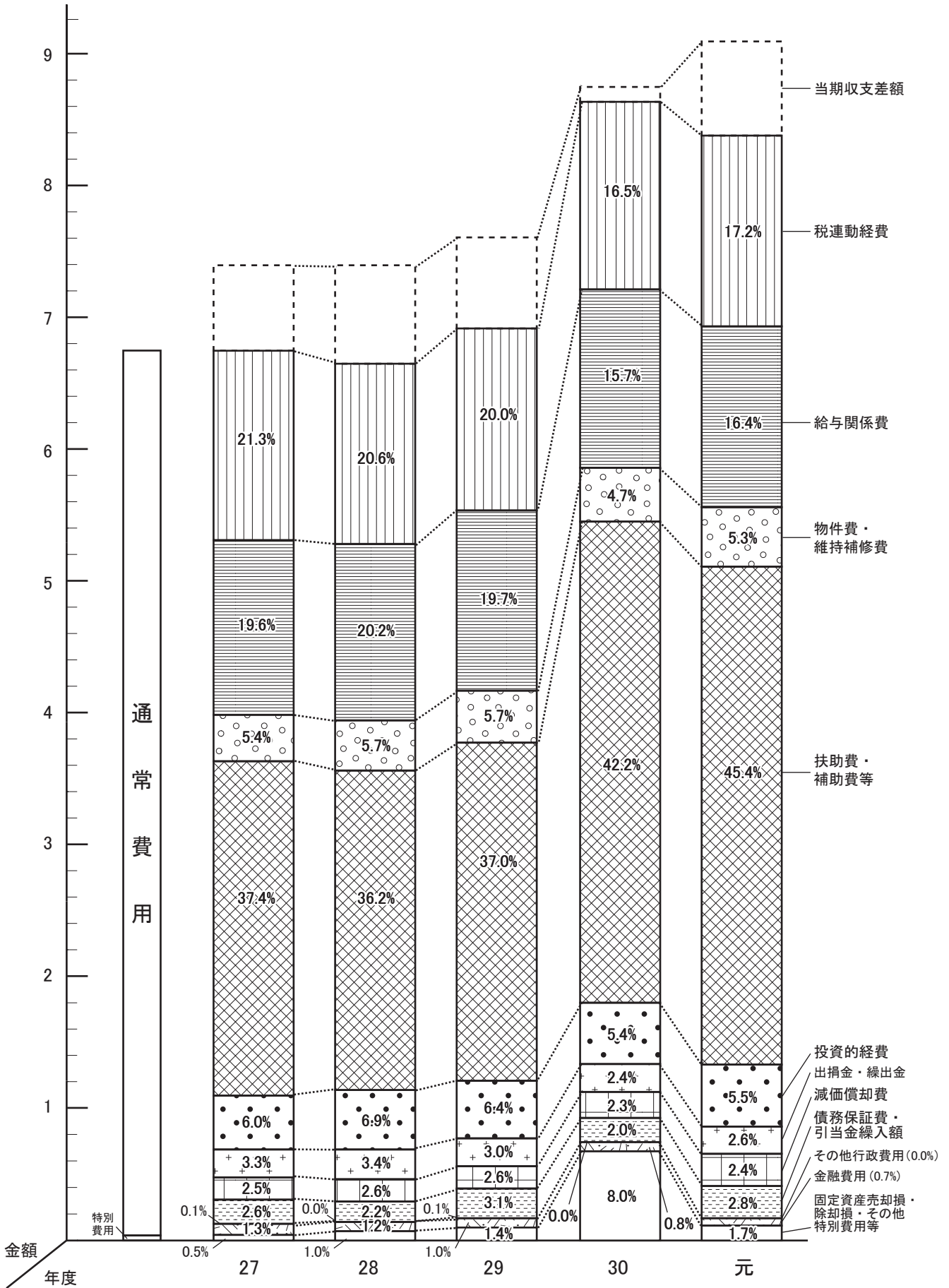
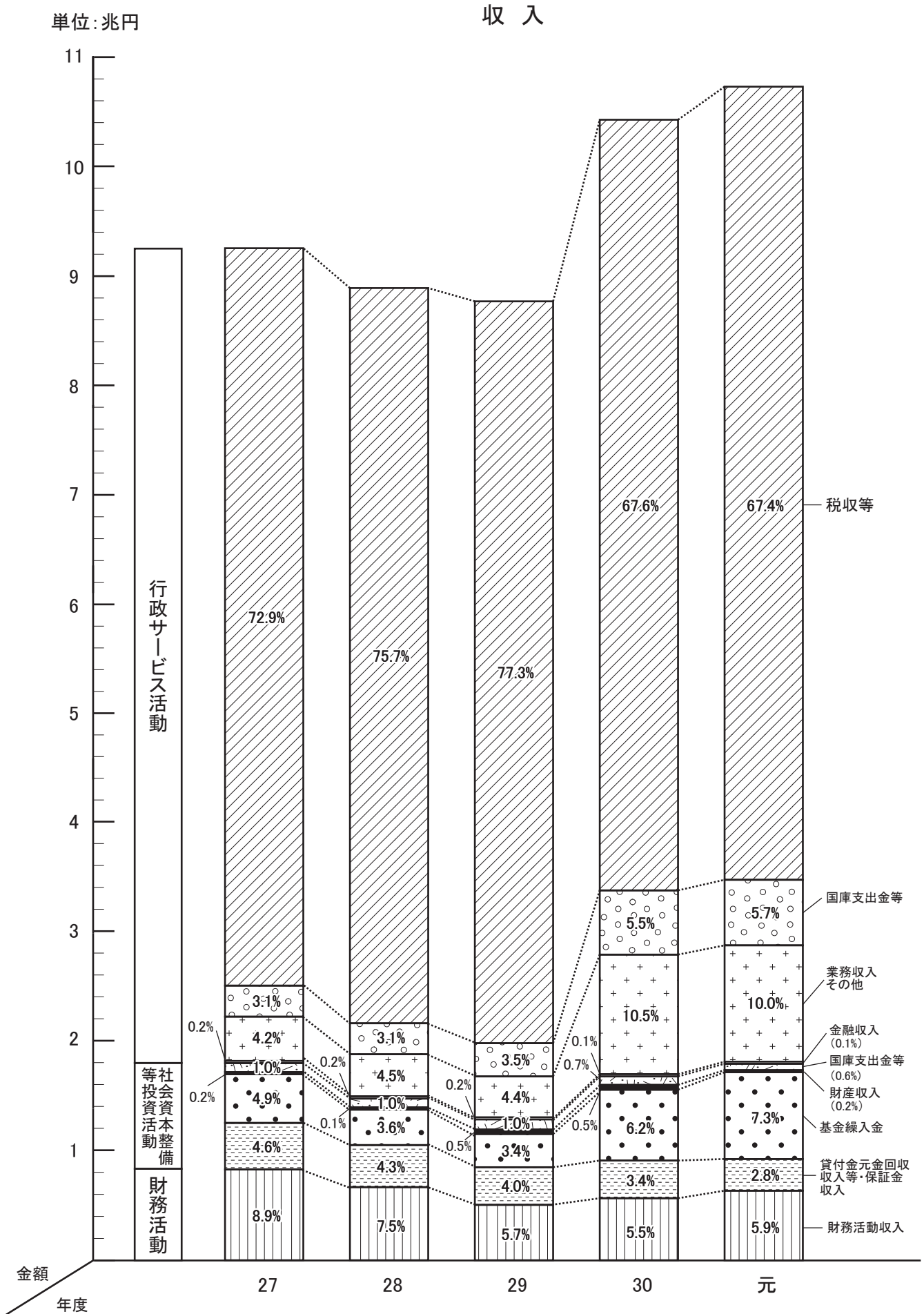


図3 キャッシュ・フロー





計算書の構成 (グラフ内の数値は構成比)

単位:兆円

支出

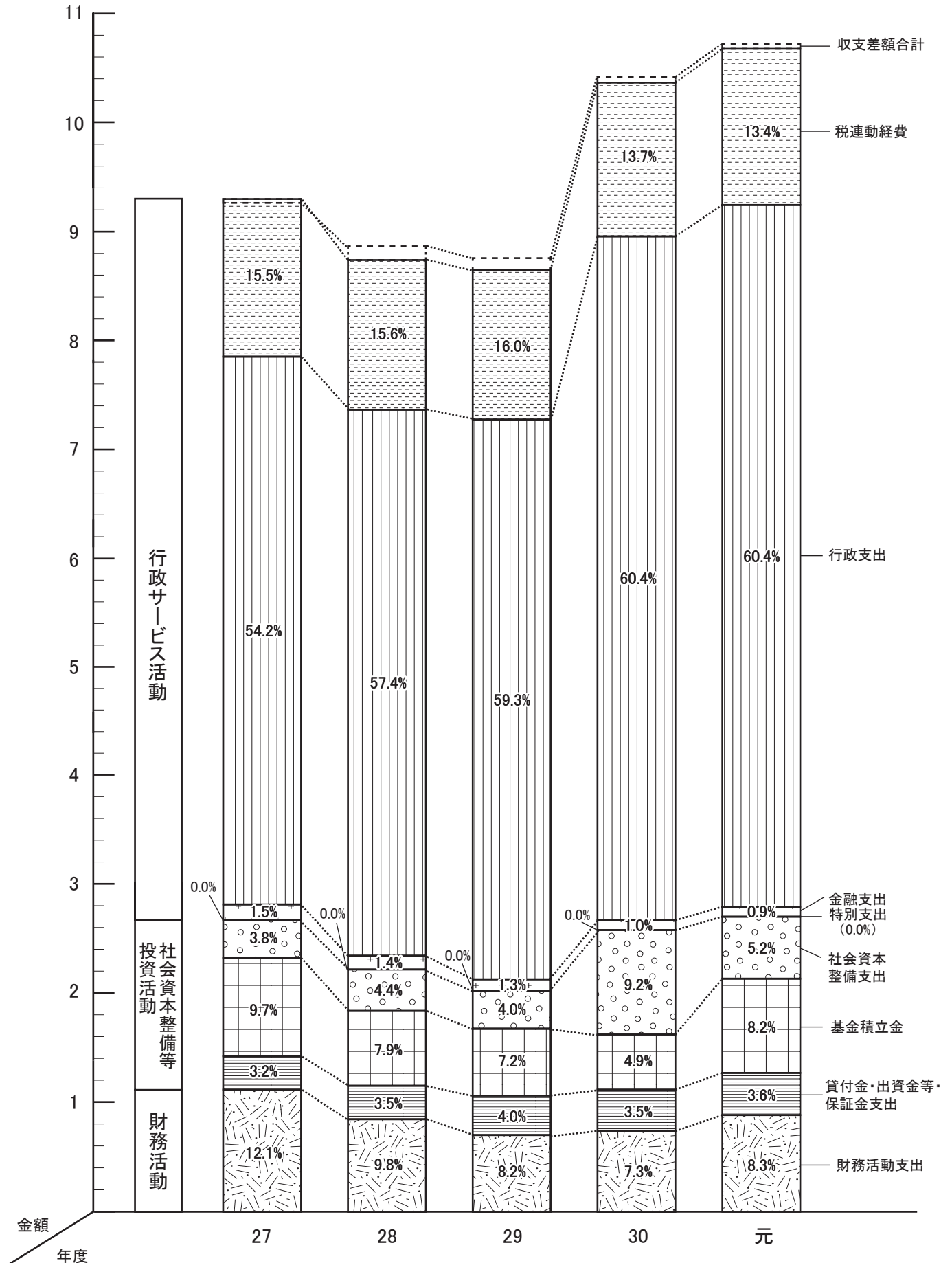
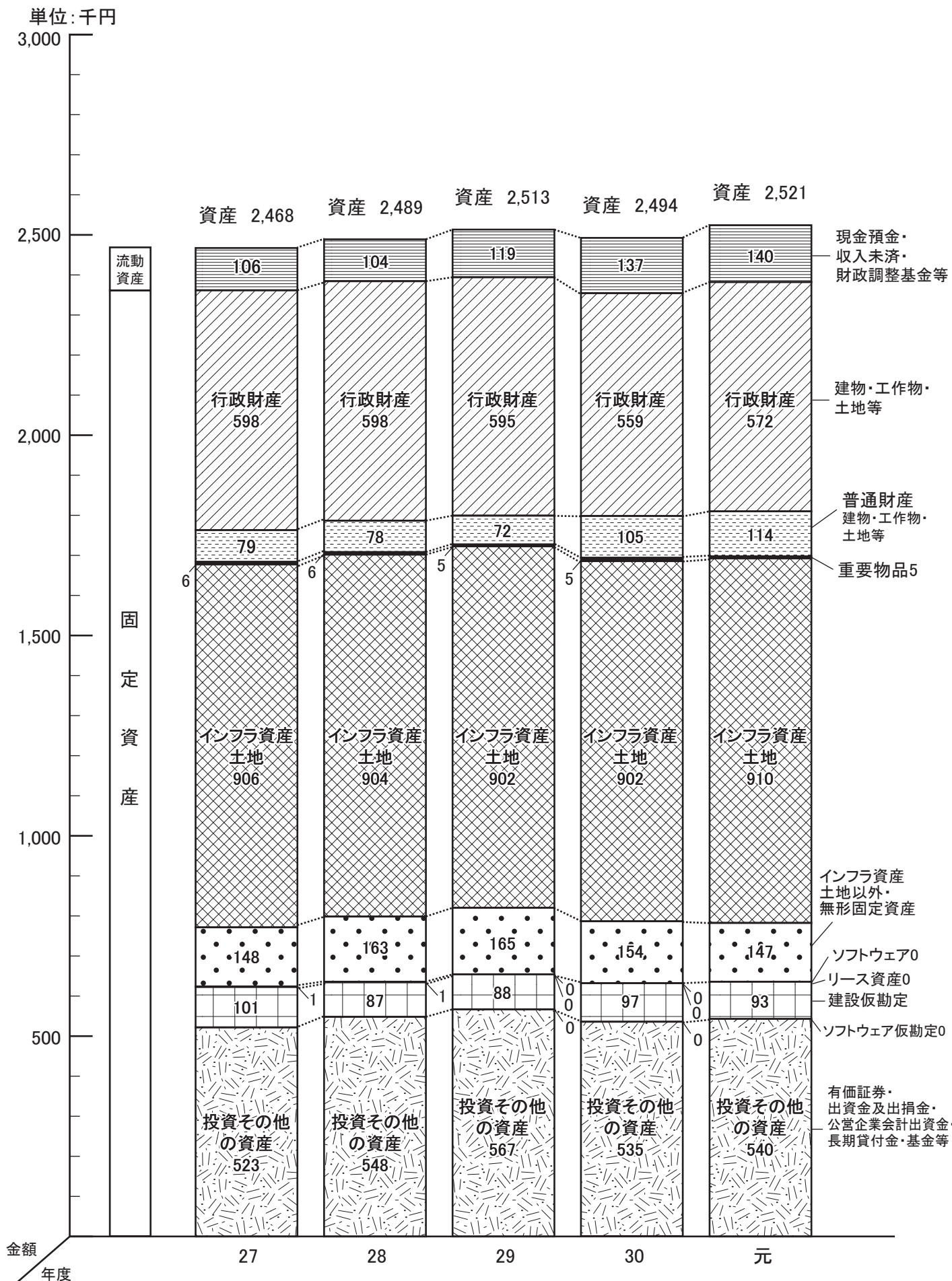
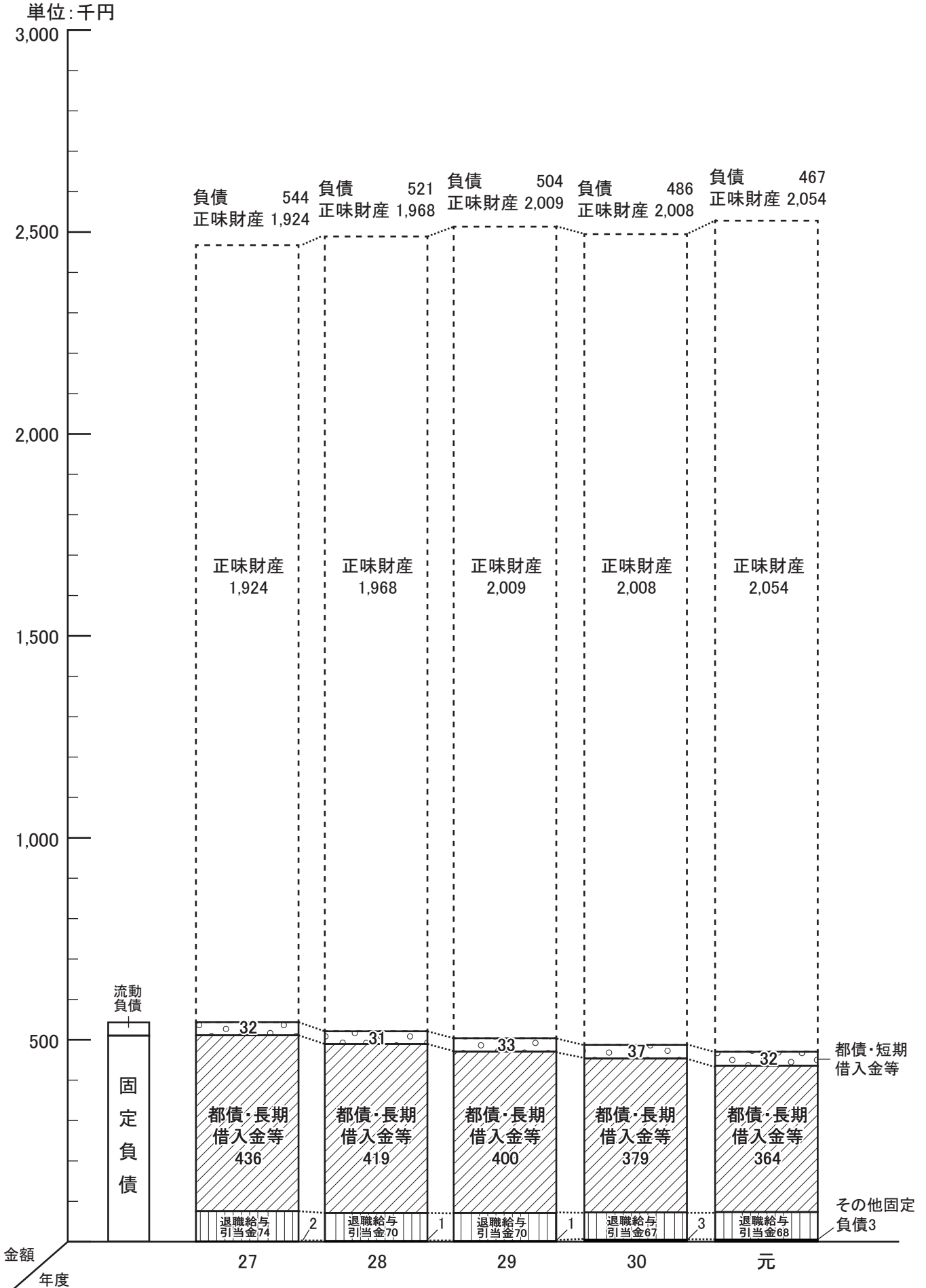


図4 都民1人当たり



注：東京都の人口は、東京都総務局統計部推計値（各年度末の翌日の4月1日現在）による。以下、同じ。

# の貸借対照表





# の行政コスト計算書

単位：千円

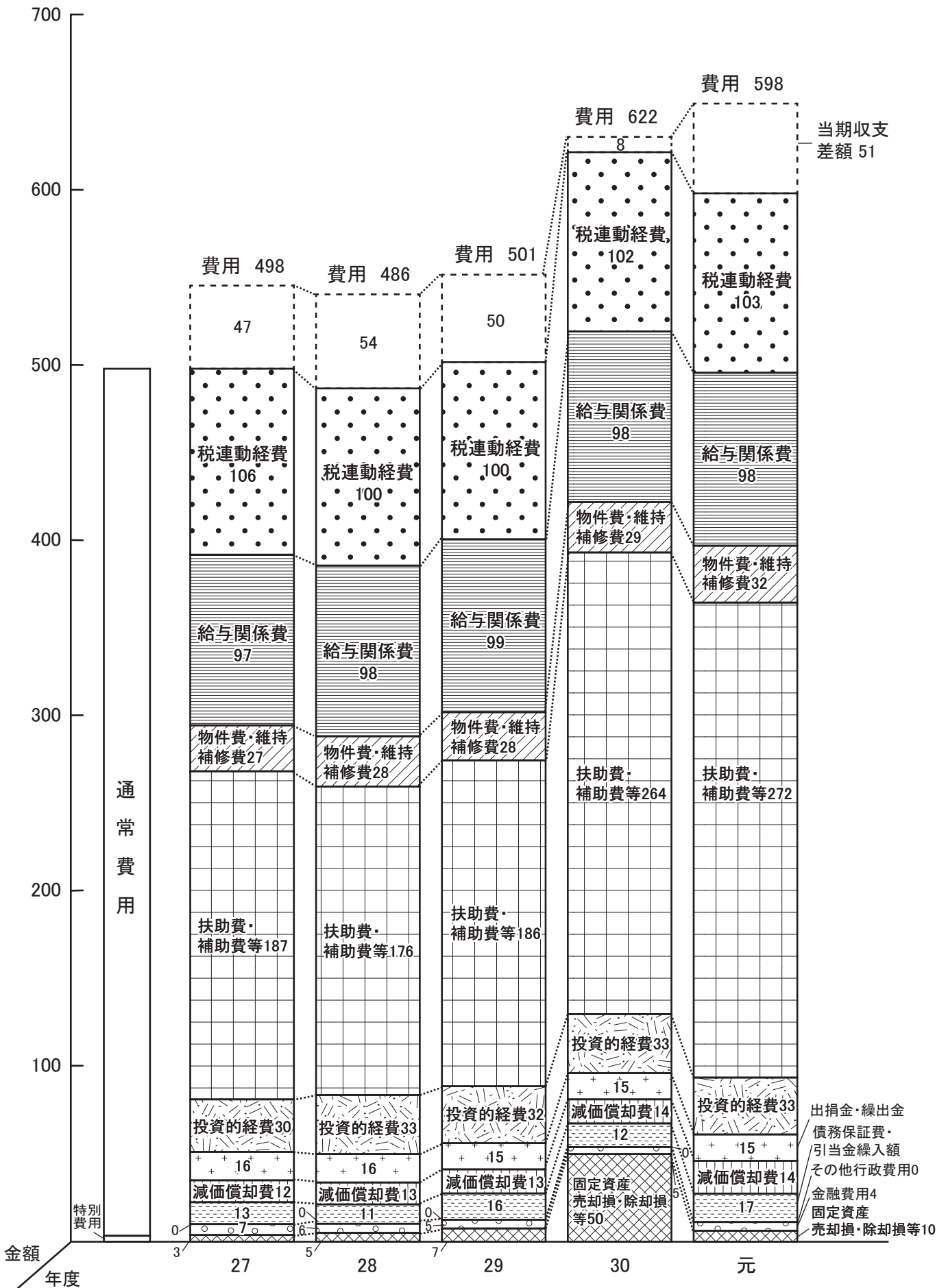
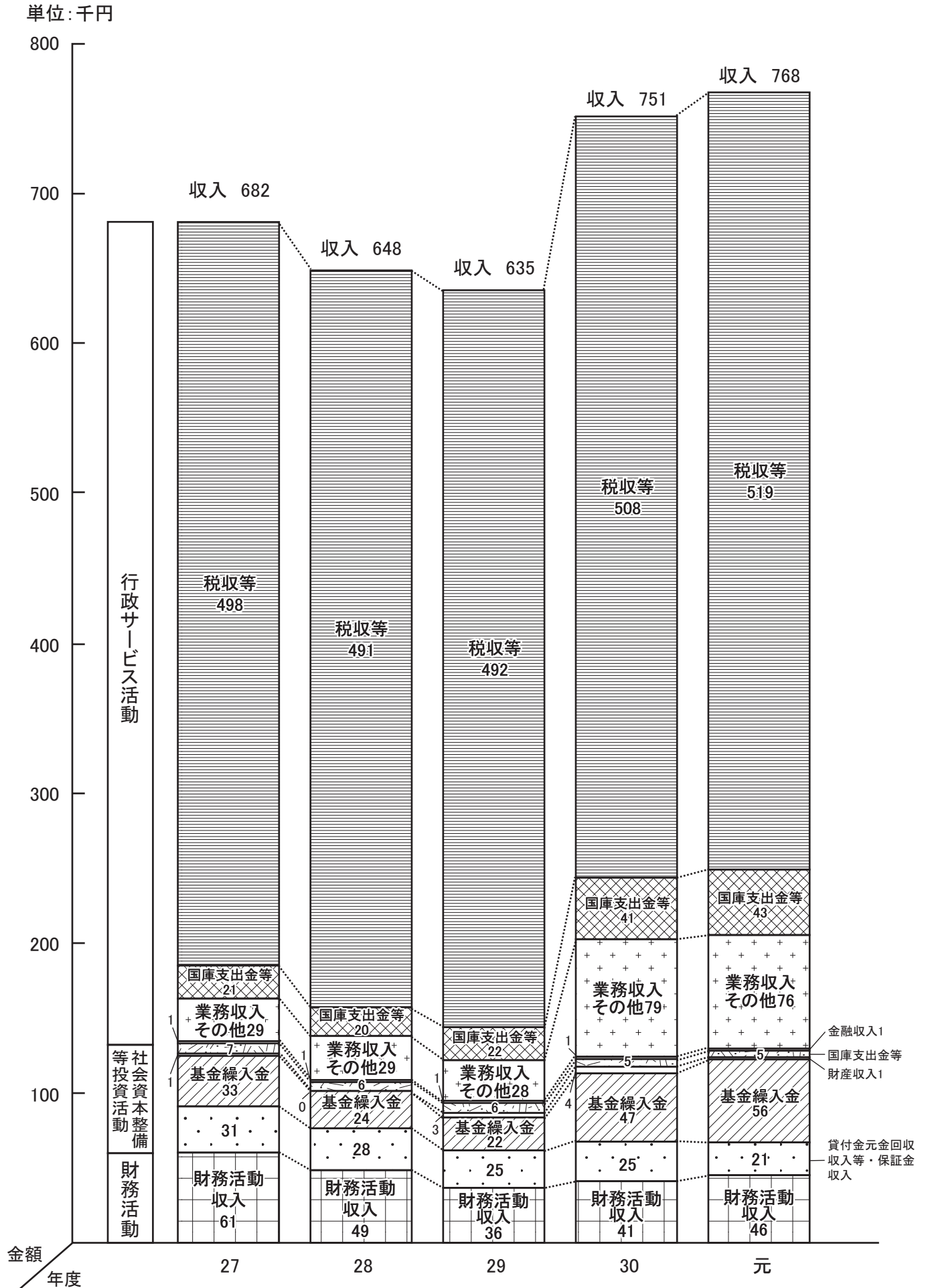
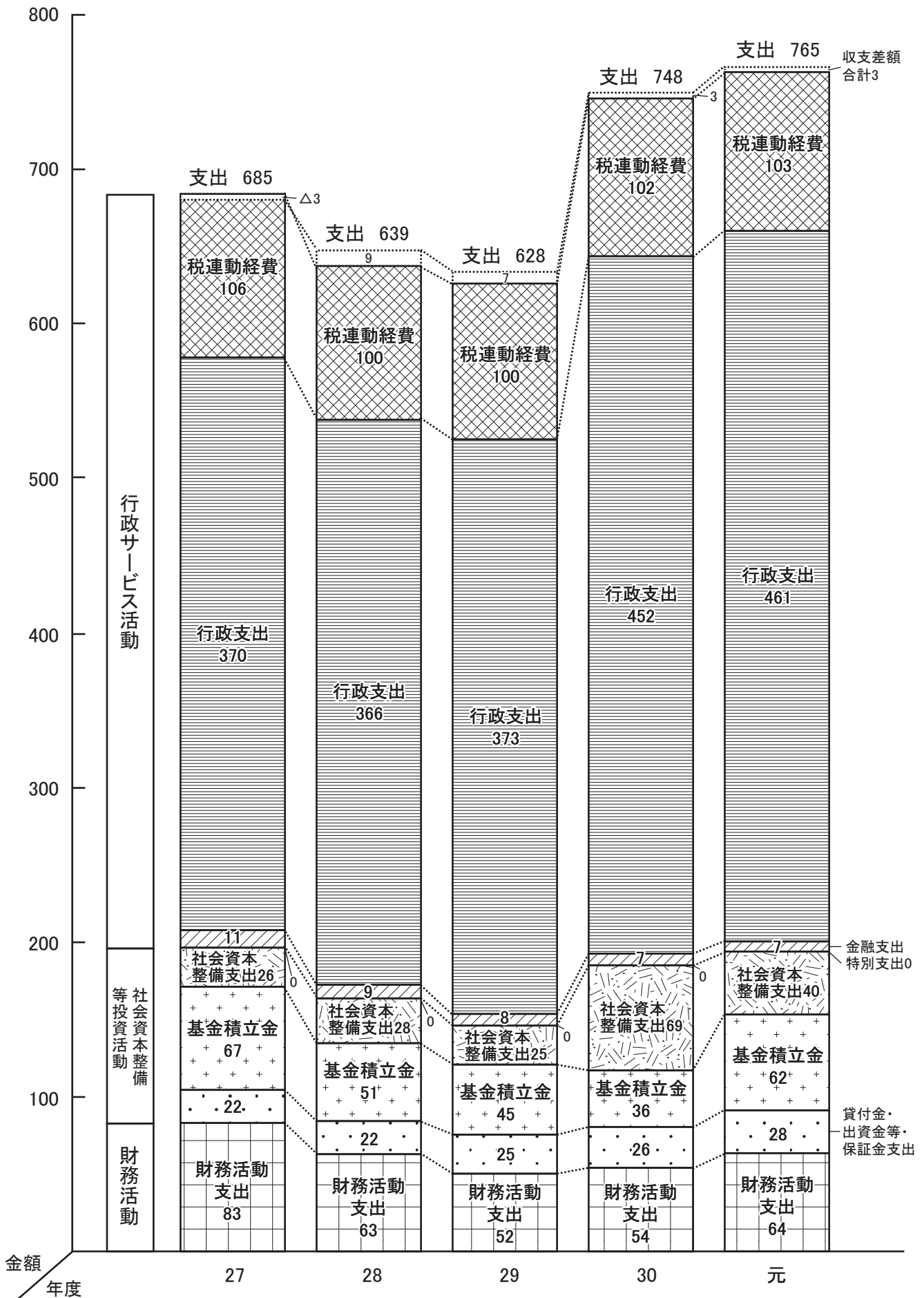


図6 都民1人当たりの



# キャッシュ・フロー計算書

単位:千円







令和元年度

## Ⅲ 一般会計財務諸表



### 1 一般会計貸借対照表

(令和2年3月31日現在)

科 目	金額(円)	科 目	金額(円)
資産の部		負債の部	
I 流動資産	1,561,867,778,704	I 流動負債	414,591,854,416
現金預金	227,105,255,136	還付未済金	2,202,696,638
収入未済	54,880,357,218	都債	295,767,535,391
不納欠損引当金	△ 7,675,092,041	短期借入金	0
基金積立金	1,187,780,388,683	他会計借入金	0
財政調整基金	934,494,118,683	基金運用金	0
減債基金	253,286,270,000	その他短期借入金	0
短期貸付金	99,968,408,357	リース債務	144,697,212
貸倒引当金	△ 191,538,649	未払金	0
その他流動資産	0	支払繰延	0
II 固定資産	30,973,193,846,097	未払保証債務	0
1 行政財産	6,053,697,365,418	その他未払金	0
1 有形固定資産	6,048,250,334,724	賞与引当金	114,965,825,175
建物	1,228,618,694,986	その他流動負債	1,511,100,000
工作物	273,578,450,373	II 固定負債	5,510,627,948,306
立木	682,984,081	都債	4,544,691,417,517
船舶	7,660,526,663	長期借入金	0
航空機	4,234,451,627	他会計借入金	0
浮標等	2,461,196,006	基金運用金	0
土地	4,531,014,030,988	その他長期借入金	0
2 無形固定資産	5,447,030,694	リース債務	484,685,789
地上権	5,447,030,694	退職給与引当金	945,451,845,000
その他無形固定資産	0	その他引当金	0
2 普通財産	1,558,994,002,682	その他固定負債	20,000,000,000
1 有形固定資産	1,547,945,823,720	預り保証金	0
建物	361,393,871,692	その他固定負債	20,000,000,000
工作物	48,034,485,696		
立木	94,086,033		
船舶	3		
航空機	0		
浮標等	6,869,055		
土地	1,138,416,511,241		
2 無形固定資産	11,048,178,962		
地上権	372,941,000		
その他無形固定資産	10,675,237,962		
3 重要物品	74,064,465,501		
4 インフラ資産	14,754,223,511,394		
1 有形固定資産	14,739,356,042,418		
建物	46,554,645,632		
工作物	1,994,566,341,942		
浮標等	730,526,159		
土地	12,697,504,528,685		
2 無形固定資産	14,867,468,976		
地上権	14,867,468,976		
その他無形固定資産	0		
5 ソフトウェア	2,892,027,587		
6 リース資産	1,233,843,960		
7 建設仮勘定	1,186,702,688,996		
8 ソフトウェア仮勘定	3,401,829,080		
9 投資その他の資産	7,337,984,111,479		
有価証券	239,151,822,967		
出資金及出捐金	644,664,765,527		
投資損失引当金	0		
公営企業会計出資金	2,179,177,457,239		
長期貸付金	989,165,715,774		
貸倒引当金	△ 2,161,114,170		
その他債権	10,777,741,976		
基金積立金	3,109,885,350,882		
減債基金	1,159,756,306,000		
特定目的基金	1,655,949,251,762		
定額運用基金	294,179,793,120		
その他投資等	167,322,371,284		
資産の部合計	32,535,061,624,801	負債の部合計	5,925,219,802,722
		正味財産の部	
		正味財産	26,609,841,822,079
		(うち当期正味財産増減額)	762,321,784,825
		正味財産の部合計	26,609,841,822,079
		負債及び正味財産の部合計	32,535,061,624,801

## 2 一般会計行政コスト計算書

自 平成31年4月 1日  
至 令和 2年3月31日

科 目	金額(円)
通常収支の部	
I 行政収支の部	690,818,939,236
1 行政収入	6,512,215,084,731
都税	5,638,784,862,712
地方消費税(清算前)	0
地方譲与税	271,501,849,671
地方特例交付金	17,776,568,000
国有提供施設等所在市町村助成交付金	33,937,000
税諸収入	11,063,584
国庫支出金	287,703,747,518
交通安全対策特別交付金	2,622,024,000
事業収入(特別会計)	0
分担金及負担金	7,639,229,732
使用料及手数料	82,174,563,178
財産収入	10,457,345,331
諸収入(受託事業収入)	52,173,342,890
諸収入	105,003,118,220
寄附金	52,430,791
繰入金	12,932,277,278
その他行政収入	23,348,724,826
2 行政費用	5,821,396,145,495
税連動経費	1,436,018,012,206
給与関係費	1,369,878,774,903
物件費	332,436,823,226
維持補修費	65,854,071,373
扶助費	136,212,866,129
補助費等(地方消費税清算金)	0
補助費等(その他)	1,310,759,799,878
投資的経費補助	51,843,826,059
投資的経費単独	358,975,768,225
投資的経費国直轄	36,950,991,190
出捐金	27,523,495,256
繰出金	304,652,450,674
減価償却費	151,329,960,119
債務保証費	0
不納欠損引当金繰入額	4,882,170,349
貸倒引当金繰入額	0
賞与引当金繰入額	114,965,825,175
退職給与引当金繰入額	115,232,250,470
その他引当金繰入額	0
その他行政費用	3,879,060,263
II 金融収支の部	△ 42,372,900,981
1 金融収入	13,615,544,118
受取利息及配当金	13,615,544,118
2 金融費用	55,988,445,099
公債費(利子)	54,458,813,816
都債発行費	1,309,081,676
都債発行差金	180,616,496
他会計借入金利子等	39,933,111
通常収支差額	648,446,038,255
特別収支の部	3,466,901,834
1 特別収入	147,463,448,621
固定資産売却益	5,627,074,112
その他特別収入	141,836,374,509
2 特別費用	143,996,546,787
固定資産売却損	1,036,008,745
固定資産除却損	64,013,675,895
災害復旧費	1,531,347,421
不納欠損額	137,607,979
貸倒損失	103,929,311
その他特別費用	77,173,977,436
当期収支差額	651,912,940,089

### 3 一般会計キャッシュ・フロー計算書

自 平成31年4月 1日  
至 令和 2年3月31日

科 目	金額(円)	科 目	金額(円)
<b>I 行政サービス活動</b>		<b>II 社会資本整備等投資活動</b>	
税収等	5,921,124,479,399	国庫支出金等	42,526,476,629
都税	5,631,801,061,144	国庫支出金	39,197,345,370
地方消費税(清算前)	0	分担金及負担金	2,649,264,261
地方譲与税	271,501,849,671	繰入金等	679,866,998
地方特例交付金	17,776,568,000	財産収入	14,494,384,714
国有提供施設等所在市町村助成交付金	33,937,000	財産売払収入	14,494,384,714
税諸収入	11,063,584	基金繰入金	437,664,833,529
国庫支出金等	290,920,176,518	財政調整基金	0
国庫支出金	288,298,152,518	減債基金	0
交通安全対策特別交付金	2,622,024,000	特定目的基金	437,664,833,529
業務収入その他	269,646,024,077	定額運用基金	0
事業収入(特別会計)	0	貸付金元金回収収入等	290,933,678,566
分担金及負担金	7,562,699,252	保証金収入	193,961,163
使用料及手数料	82,161,401,511	社会資本整備支出	514,453,827,731
財産収入	10,459,987,289	物件費	8,306,190,887
諸収入(受託事業収入)	52,173,342,890	補助費等	8,385,190
諸収入	104,303,885,066	投資的経費補助	51,962,960,898
寄附金	52,430,791	投資的経費単独	454,176,290,756
繰入金	12,932,277,278	基金積立金	834,906,901,053
金融収入	11,478,559,337	財政調整基金	91,694,432,727
受取利息及配当金	11,478,559,337	減債基金	263,902,175,347
税連動経費	1,436,018,012,206	特定目的基金	477,640,776,764
税連動経費	1,436,018,012,206	定額運用基金	1,669,516,215
行政支出	4,172,721,428,005	貸付金・出資金等	385,645,974,181
給与関係費	1,574,060,139,380	出資金及出捐金	45,592,911,000
物件費	332,423,558,066	繰出金(他会計)	44,947,728,738
維持補修費	65,854,071,373	貸付金	295,105,334,443
扶助費	136,212,866,129	保証金支出	16,923,750
補助費等(地方消費税清算金)	0	社会資本整備等投資活動収支差額	△ 949,210,292,114
補助費等(その他)	1,311,691,541,750	行政活動キャッシュ・フロー収支差額	△ 121,763,584,753
投資的経費補助	51,843,826,059	<b>III 財務活動</b>	
投資的経費単独	358,950,941,876	財務活動収入	111,930,403,570
投資的経費国直轄	36,950,991,190	都債	111,930,403,570
繰出金	304,733,492,182	他会計借入金等	0
金融支出	55,451,744,338	基金運用金借入	0
公債費(利子・手数料)	55,411,811,227	繰入金	0
他会計借入金利子等	39,933,111	財務活動支出	43,881,274,764
特別支出	1,531,347,421	公債費(元金)	43,744,269,675
災害復旧事業支出	1,531,347,421	他会計借入金等償還	137,005,089
行政サービス活動収支差額	827,446,707,361	基金運用金償還	0
		財務活動収支差額	68,049,128,806
		収支差額合計	△ 53,714,455,947
		前年度からの繰越金	280,819,711,083
		形式収支	227,105,255,136

## 4 一般会計

	開始 残高 相当	国庫 支出 金	負担 金及 繰入 金等	受贈 財産 評価 額
前期末残高	17,145,231,970,670	1,188,146,612,730	84,068,429,192	353,404,454,152
当期変動額		39,197,310,907	3,558,044,802	73,129,724,636
固定資産等の増減		39,197,310,907	3,558,044,802	73,129,724,636
都債等の増減				
その他会計間取引				
当期収支差額				
当期末残高	17,145,231,970,670	1,227,343,923,637	87,626,473,994	426,534,178,788

正味財産変動計算書

自 平成31年4月 1日  
至 令和 2年3月31日

(単位：円)

区市町村等移管相当額	会計間取引勘定	その他剰余金	合計
△ 132,904,687,897	△ 16,181,347,484	7,225,754,605,891	25,847,520,037,254
△ 5,448,972,850	△ 27,262,759	651,912,940,089	762,321,784,825
△ 5,448,972,850	80,584,913,755		191,021,021,250
	△ 5,099,275,207		△ 5,099,275,207
	△ 75,512,901,307		△ 75,512,901,307
		651,912,940,089	651,912,940,089
△ 138,353,660,747	△ 16,208,610,243	7,877,667,545,980	26,609,841,822,079

## (1) 有形固定資産及び無形固定資産の明細

区 分	前期末残高	当期増減額	当期末残高
有形固定資産	26,552,897,115,207	620,322,382,576	27,173,219,497,783
行政財産	7,432,006,488,004	308,796,434,973	7,740,802,922,977
建物	2,334,766,738,843	167,641,182,733	2,502,407,921,576
工作物	627,054,765,946	36,074,742,212	663,129,508,158
立木	683,439,929	△ 455,848	682,984,081
船舶	15,978,045,361	1,320,257,910	17,298,303,271
航空機	20,117,548,218	2,443,847,151	22,561,395,369
浮標等	1,688,626,156	2,020,153,378	3,708,779,534
土地	4,431,717,323,551	99,296,707,437	4,531,014,030,988
普通財産	1,847,555,418,038	154,933,653,883	2,002,489,071,921
建物	633,873,750,182	103,421,758,985	737,295,509,167
工作物	122,367,635,825	1,385,452,059	123,753,087,884
立木	94,000,333	85,700	94,086,033
船舶	728,700,000	0	728,700,000
航空機	0	0	0
浮標等	2,201,177,596	0	2,201,177,596
土地	1,088,290,154,102	50,126,357,139	1,138,416,511,241
重要物品	212,006,956,297	460,191,243	212,467,147,540
インフラ資産	15,836,058,454,531	192,568,026,818	16,028,626,481,349
建物	120,044,257,802	△ 66,720,989	119,977,536,813
工作物	3,192,551,766,464	15,286,227,612	3,207,837,994,076
浮標等	2,757,545,659	548,876,116	3,306,421,775
土地	12,520,704,884,606	176,799,644,079	12,697,504,528,685
リース資産	2,131,185,000	0	2,131,185,000
建設仮勘定	1,223,138,613,337	△ 36,435,924,341	1,186,702,688,996
無形固定資産	33,992,551,954	3,878,016,233	37,870,568,187
行政財産	5,435,750,037	11,280,657	5,447,030,694
地上権	5,435,750,037	11,280,657	5,447,030,694
その他無形固定資産	0	0	0
普通財産	11,568,332,063	△ 520,153,101	11,048,178,962
地上権	1,196,270,000	△ 823,329,000	372,941,000
その他無形固定資産	10,372,062,063	303,175,899	10,675,237,962
インフラ資産	14,044,139,976	823,329,000	14,867,468,976
地上権	14,044,139,976	823,329,000	14,867,468,976
その他無形固定資産	0	0	0
ソフトウェア	657,798,840	2,448,261,635	3,106,060,475
ソフトウェア仮勘定	2,286,531,038	1,115,298,042	3,401,829,080
計	26,586,889,667,161	624,200,398,809	27,211,090,065,970

## (2) 引当金の明細

区 分	前期末残高	当期増加額	当期
			目的使用
不納欠損引当金	7,914,616,727	4,960,354,946	5,121,695,035
貸倒引当金	2,621,460,924	210,140,687	165,689,197
投資損失引当金	0	0	0
賞与引当金	111,459,127,187	114,965,825,175	111,459,127,187
退職給与引当金	919,523,830,000	115,232,250,470	89,304,235,470
計	1,041,519,034,838	235,368,571,278	206,050,746,889



附属明細書

(単位：円)

当期末減価償却累計額	当期償却額	差引当期末残高
3,575,666,298,464	151,115,927,231	23,597,553,199,319
1,692,552,588,253	72,728,186,647	6,048,250,334,724
1,273,789,226,590	53,903,186,578	1,228,618,694,986
389,551,057,785	16,597,331,294	273,578,450,373
0	0	682,984,081
9,637,776,608	1,482,235,246	7,660,526,663
18,326,943,742	686,737,794	4,234,451,627
1,247,583,528	58,695,735	2,461,196,006
0	0	4,531,014,030,988
454,543,248,201	18,199,898,857	1,547,945,823,720
375,901,637,475	16,072,448,154	361,393,871,692
75,718,602,188	2,126,690,200	48,034,485,696
0	0	94,086,033
728,699,997	0	3
0	0	0
2,194,308,541	760,503	6,869,055
0	0	1,138,416,511,241
138,402,682,039	10,744,666,507	74,064,465,501
1,289,270,438,931	49,387,091,405	14,739,356,042,418
73,422,891,181	3,788,993,516	46,554,645,632
1,213,271,652,134	45,492,238,585	1,994,566,341,942
2,575,895,616	105,859,304	730,526,159
0	0	12,697,504,528,685
897,341,040	56,083,815	1,233,843,960
0	0	1,186,702,688,996
214,032,888	214,032,888	37,656,535,299
0	0	5,447,030,694
0	0	5,447,030,694
0	0	0
0	0	11,048,178,962
0	0	372,941,000
0	0	10,675,237,962
0	0	14,867,468,976
0	0	14,867,468,976
0	0	0
214,032,888	214,032,888	2,892,027,587
0	0	3,401,829,080
3,575,880,331,352	151,329,960,119	23,635,209,734,618

(単位：円)

減少額	当期末残高
その他	
78,184,597	7,675,092,041
313,259,595	2,352,652,819
0	0
0	114,965,825,175
0	945,451,845,000
391,444,192	1,070,445,415,035



令和元年度

## IV 特別会計財務諸表





## 1 特別区財政調整会計財務諸表

## (1) 財務諸表の概要

## 1 貸借対照表

(単位:円)

	令和元年度 (令和2年3月31日現在)	平成30年度 (平成31年3月31日現在)	増減額	増減率 (%)
資産の部				
流動資産	0	0	0	-
固定資産	0	0	0	-
行政財産	0	0	0	-
普通財産	0	0	0	-
重要物品	0	0	0	-
インフラ資産	0	0	0	-
ソフトウェア	0	0	0	-
リース資産	0	0	0	-
建設仮勘定	0	0	0	-
ソフトウェア仮勘定	0	0	0	-
投資その他の資産	0	0	0	-
資産の部合計	0	0	0	-
負債の部				
流動負債	0	0	0	-
固定負債	0	0	0	-
負債の部合計	0	0	0	-
正味財産の部合計	0	0	0	-

## 2 行政コスト計算書

(単位:円)

	令和元年度 (自 平成31年4月1日 至 令和2年3月31日)	平成30年度 (自 平成30年4月1日 至 平成31年3月31日)	増減額	増減率 (%)
行政収入	0	0	0	-
行政費用	1,099,225,769,000	1,068,163,142,000	31,062,627,000	2.9
行政収支差額	△ 1,099,225,769,000	△ 1,068,163,142,000	△ 31,062,627,000	-
金融収入	0	0	0	-
金融費用	0	0	0	-
金融収支差額	0	0	0	-
特別収入	0	0	0	-
特別費用	0	0	0	-
特別収支差額	0	0	0	-
当期収支差額	△ 1,099,225,769,000	△ 1,068,163,142,000	△ 31,062,627,000	-
一般会計繰入金	1,099,225,769,000	1,068,163,142,000	31,062,627,000	2.9
一般会計繰出金	0	0	0	-
再計	0	0	0	-

## 3 キャッシュ・フロー計算書

(単位:円)

	令和元年度 (自 平成31年4月1日 至 令和2年3月31日)	平成30年度 (自 平成30年4月1日 至 平成31年3月31日)	増減額	増減率 (%)
行政サービス活動収入	0	0	0	-
行政サービス活動支出	1,099,225,769,000	1,068,163,142,000	31,062,627,000	2.9
行政サービス活動収支差額	△ 1,099,225,769,000	△ 1,068,163,142,000	△ 31,062,627,000	-
社会資本整備等投資活動収入	0	0	0	-
社会資本整備等投資活動支出	0	0	0	-
社会資本整備等投資活動収支差額	0	0	0	-
財務活動収入	0	0	0	-
財務活動支出	0	0	0	-
財務活動収支差額	0	0	0	-
収支差額合計	△ 1,099,225,769,000	△ 1,068,163,142,000	△ 31,062,627,000	-
一般会計繰入金	1,099,225,769,000	1,068,163,142,000	31,062,627,000	2.9
一般会計繰出金	0	0	0	-
前年度からの繰越金	0	0	0	-
形式収支	0	0	0	-

## (2) 貸借対照表

(令和2年3月31日現在)

科 目	金額(円)	科 目	金額(円)
資産の部		負債の部	
I 流動資産	0	I 流動負債	0
現金預金	0	還付未済金	0
収入未済	0	都債	0
不納欠損引当金	0	短期借入金	0
基金積立金	0	他会計借入金	0
財政調整基金	0	基金運用金	0
減債基金	0	その他短期借入金	0
短期貸付金	0	リース債務	0
貸倒引当金	0	未払金	0
その他流動資産	0	支払繰延	0
II 固定資産	0	未払保証債務	0
1 行政財産	0	その他未払金	0
1 有形固定資産	0	賞与引当金	0
建物	0	その他流動負債	0
工作物	0	II 固定負債	0
立木	0	都債	0
船舶	0	長期借入金	0
航空機	0	他会計借入金	0
浮標等	0	基金運用金	0
土地	0	その他長期借入金	0
2 無形固定資産	0	リース債務	0
地上権	0	退職給与引当金	0
その他無形固定資産	0	その他引当金	0
2 普通財産	0	その他固定負債	0
1 有形固定資産	0	預り保証金	0
建物	0	その他固定負債	0
工作物	0		
立木	0		
船舶	0		
航空機	0		
浮標等	0		
土地	0		
2 無形固定資産	0		
地上権	0		
その他無形固定資産	0		
3 重要物品	0		
4 インフラ資産	0		
1 有形固定資産	0		
建物	0		
工作物	0		
浮標等	0		
土地	0		
2 無形固定資産	0		
地上権	0		
その他無形固定資産	0		
5 ソフトウェア	0		
6 リース資産	0		
7 建設仮勘定	0		
8 ソフトウェア仮勘定	0		
9 投資その他の資産	0		
有価証券	0		
出資金及出捐金	0		
投資損失引当金	0		
公営企業会計出資金	0		
長期貸付金	0		
貸倒引当金	0		
その他債権	0		
基金積立金	0		
減債基金	0		
特定目的基金	0		
定額運用基金	0		
その他投資等	0		
		負債の部合計	0
		正味財産の部	
		正味財産	0
		(うち当期正味財産増減額)	0
		正味財産の部合計	0
資産の部合計	0	負債及び正味財産の部合計	0

## (3) 行政コスト計算書

自 平成31年4月 1日  
至 令和 2年3月31日

科 目	金額(円)
通常収支の部	
I 行政収支の部	△ 1,099,225,769,000
1 行政収入	0
都税	0
地方消費税(清算前)	0
地方譲与税	0
地方特例交付金	0
国有提供施設等所在市町村助成交付金	0
税諸収入	0
国庫支出金	0
交通安全対策特別交付金	0
事業収入(特別会計)	0
分担金及負担金	0
使用料及手数料	0
財産収入	0
諸収入(受託事業収入)	0
諸収入	0
寄附金	0
繰入金	0
その他行政収入	0
2 行政費用	1,099,225,769,000
税連動経費	1,099,225,769,000
給与関係費	0
物件費	0
維持補修費	0
扶助費	0
補助費等(地方消費税清算金)	0
補助費等(その他)	0
投資的経費補助	0
投資的経費単独	0
投資的経費国直轄	0
出捐金	0
繰出金	0
減価償却費	0
債務保証費	0
不納欠損引当金繰入額	0
貸倒引当金繰入額	0
賞与引当金繰入額	0
退職給与引当金繰入額	0
その他引当金繰入額	0
その他行政費用	0
II 金融収支の部	0
1 金融収入	0
受取利息及配当金	0
2 金融費用	0
公債費(利子)	0
都債発行費	0
都債発行差金	0
他会計借入金利子等	0
通常収支差額	△ 1,099,225,769,000
特別収支の部	0
1 特別収入	0
固定資産売却益	0
その他特別収入	0
2 特別費用	0
固定資産売却損	0
固定資産除却損	0
災害復旧費	0
不納欠損額	0
貸倒損失	0
その他特別費用	0
当期収支差額	△ 1,099,225,769,000
一般会計繰入金	1,099,225,769,000
一般会計繰出金	0
再計(一般会計繰入金繰出金調整後)	0



## (4) キャッシュ・フロー計算書

自 平成31年4月 1日  
至 令和 2年3月31日

科 目	金額(円)	科 目	金額(円)
<b>I 行政サービス活動</b>		<b>II 社会資本整備等投資活動</b>	
税収等	0	国庫支出金等	0
都税	0	国庫支出金	0
地方消費税(清算前)	0	分担金及負担金	0
地方譲与税	0	繰入金等	0
地方特例交付金	0	財産収入	0
国有提供施設等所在市町	0	財産売払収入	0
村助成交付金	0	基金繰入金	0
税諸収入	0	財政調整基金	0
国庫支出金等	0	減債基金	0
国庫支出金	0	特定目的基金	0
交通安全対策特別交付金	0	定額運用基金	0
業務収入その他	0	貸付金元金回収収入等	0
事業収入(特別会計)	0	保証金収入	0
分担金及負担金	0	社会資本整備支出	0
使用料及手数料	0	物件費	0
財産収入	0	補助費等	0
諸収入(受託事業収入)	0	投資的経費補助	0
諸収入	0	投資的経費単独	0
寄附金	0	基金積立金	0
繰入金	0	財政調整基金	0
金融収入	0	減債基金	0
受取利息及配当金	0	特定目的基金	0
税連動経費	1,099,225,769,000	定額運用基金	0
税連動経費	1,099,225,769,000	貸付金・出資金等	0
行政支出	0	出資金及出捐金	0
給与関係費	0	繰出金(他会計)	0
物件費	0	貸付金	0
維持補修費	0	保証金支出	0
扶助費	0	社会資本整備等投資活動収支差額	0
補助費等(地方消費税清算金)	0	行政活動キャッシュ・フロー収支差額	△ 1,099,225,769,000
補助費等(その他)	0	<b>III 財務活動</b>	
投資的経費補助	0	財務活動収入	0
投資的経費単独	0	都債	0
投資的経費国直轄	0	他会計借入金等	0
繰出金	0	基金運用金借入	0
金融支出	0	繰入金	0
公債費(利子・手数料)	0	財務活動支出	0
他会計借入金利子等	0	公債費(元金)	0
特別支出	0	他会計借入金等償還	0
災害復旧事業支出	0	基金運用金償還	0
行政サービス活動収支差額	△ 1,099,225,769,000	財務活動収支差額	0
		収支差額合計	△ 1,099,225,769,000
		一般会計繰入金	1,099,225,769,000
		行政サービス活動	1,099,225,769,000
		社会資本整備等投資活動	0
		財務活動	0
		一般会計繰出金	0
		行政サービス活動	0
		社会資本整備等投資活動	0
		財務活動	0
		前年度からの繰越金	0
		形式収支	0

## (5) 正味

	開始 残高 相当	国庫 支出 金	負担 金及 繰入 金等	受贈 財産 評価 額
前期末残高	71	0	0	0
当期変動額		0	0	0
固定資産等の増減		0	0	0
都債等の増減				
其他会計間取引				
当期収支差額(調整後)				
当期末残高	71	0	0	0

## 財産変動計算書

自 平成31年4月 1日  
至 令和 2年3月31日

(単位：円)

区市町村等移管相当額	会計間取引勘定	一般会計繰入金	その他剰余金	合計
0	0	0	△ 71	0
0	0	0	0	0
0	0	0		0
	0	0		0
	0			0
			0	0
0	0	0	△ 71	0

## (6) 附属

## ① 有形固定資産及び無形固定資産の明細

区 分	前期末残高	当期増減額	当期末残高
有形固定資産	0	0	0
行政財産	0	0	0
建物	0	0	0
工作物	0	0	0
立木	0	0	0
船舶	0	0	0
航空機	0	0	0
浮標等	0	0	0
土地	0	0	0
普通財産	0	0	0
建物	0	0	0
工作物	0	0	0
立木	0	0	0
船舶	0	0	0
航空機	0	0	0
浮標等	0	0	0
土地	0	0	0
重要物品	0	0	0
インフラ資産	0	0	0
建物	0	0	0
工作物	0	0	0
浮標等	0	0	0
土地	0	0	0
リース資産	0	0	0
建設仮勘定	0	0	0
無形固定資産	0	0	0
行政財産	0	0	0
地上権	0	0	0
その他無形固定資産	0	0	0
普通財産	0	0	0
地上権	0	0	0
その他無形固定資産	0	0	0
インフラ資産	0	0	0
地上権	0	0	0
その他無形固定資産	0	0	0
ソフトウェア	0	0	0
ソフトウェア仮勘定	0	0	0
計	0	0	0

## ② 引当金の明細

区 分	前期末残高	当期増加額	当期
			目的使用
不納欠損引当金	0	0	0
貸倒引当金	0	0	0
投資損失引当金	0	0	0
賞与引当金	0	0	0
退職給与引当金	0	0	0
計	0	0	0



## 2 地方消費税清算会計財務諸表

## (1) 財務諸表の概要

## 1 貸借対照表

(単位:円)

	令和元年度 (令和2年3月31日現在)	平成30年度 (平成31年3月31日現在)	増減額	増減率 (%)
資産の部				
流動資産	309,420,952,441	213,487,538,953	95,933,413,488	44.9
固定資産	0	0	0	-
行政財産	0	0	0	-
普通財産	0	0	0	-
重要物品	0	0	0	-
インフラ資産	0	0	0	-
ソフトウェア	0	0	0	-
リース資産	0	0	0	-
建設仮勘定	0	0	0	-
ソフトウェア仮勘定	0	0	0	-
投資その他の資産	0	0	0	-
資産の部合計	309,420,952,441	213,487,538,953	95,933,413,488	44.9
負債の部				
流動負債	0	0	0	-
固定負債	0	0	0	-
負債の部合計	0	0	0	-
正味財産の部合計	309,420,952,441	213,487,538,953	95,933,413,488	44.9

## 2 行政コスト計算書

(単位:円)

	令和元年度 (自 平成31年4月1日 至 令和2年3月31日)	平成30年度 (自 平成30年4月1日 至 平成31年3月31日)	増減額	増減率 (%)
行政収入	1,847,513,468,714	1,868,392,851,399	△ 20,879,382,685	△ 1.1
行政費用	1,222,992,450,260	1,305,176,876,356	△ 82,184,426,096	△ 6.3
行政収支差額	624,521,018,454	563,215,975,043	61,305,043,411	-
金融収入	21,261	14,840	6,421	43.3
金融費用	0	0	0	-
金融収支差額	21,261	14,840	6,421	-
特別収入	0	0	0	-
特別費用	0	0	0	-
特別収支差額	0	0	0	-
当期収支差額	624,521,039,715	563,215,989,883	61,305,049,832	-
一般会計繰入金	0	0	0	-
一般会計繰出金	△ 528,587,626,227	△ 552,271,166,502	23,683,540,275	△ 4.3
再計	95,933,413,488	10,944,823,381	84,988,590,107	-

## 3 キャッシュ・フロー計算書

(単位:円)

	令和元年度 (自 平成31年4月1日 至 令和2年3月31日)	平成30年度 (自 平成30年4月1日 至 平成31年3月31日)	増減額	増減率 (%)
行政サービス活動収入	1,847,513,489,975	1,868,392,866,239	△ 20,879,376,264	△ 1.1
行政サービス活動支出	1,222,992,450,260	1,305,176,876,356	△ 82,184,426,096	△ 6.3
行政サービス活動収支差額	624,521,039,715	563,215,989,883	61,305,049,832	-
社会資本整備等投資活動収入	0	0	0	-
社会資本整備等投資活動支出	0	0	0	-
社会資本整備等投資活動収支差額	0	0	0	-
財務活動収入	0	0	0	-
財務活動支出	0	0	0	-
財務活動収支差額	0	0	0	-
収支差額合計	624,521,039,715	563,215,989,883	61,305,049,832	-
一般会計繰入金	0	0	0	-
一般会計繰出金	△ 528,587,626,227	△ 552,271,166,502	23,683,540,275	△ 4.3
前年度からの繰越金	213,487,538,953	202,542,715,572	10,944,823,381	-
形式収支	309,420,952,441	213,487,538,953	95,933,413,488	-

## (2) 貸借対照表

(令和2年3月31日現在)

科 目	金額(円)	科 目	金額(円)
資産の部		負債の部	
I 流動資産	309,420,952,441	I 流動負債	0
現金預金	309,420,952,441	還付未済金	0
収入未済	0	都債	0
不納欠損引当金	0	短期借入金	0
基金積立金	0	他会計借入金	0
財政調整基金	0	基金運用金	0
減債基金	0	その他短期借入金	0
短期貸付金	0	リース債務	0
貸倒引当金	0	未払金	0
その他流動資産	0	支払繰延	0
II 固定資産	0	未払保証債務	0
1 行政財産	0	その他未払金	0
1 有形固定資産	0	賞与引当金	0
建物	0	その他流動負債	0
工作物	0	II 固定負債	0
立木	0	都債	0
船舶	0	長期借入金	0
航空機	0	他会計借入金	0
浮標等	0	基金運用金	0
土地	0	その他長期借入金	0
2 無形固定資産	0	リース債務	0
地上権	0	退職給与引当金	0
その他無形固定資産	0	その他引当金	0
2 普通財産	0	その他固定負債	0
1 有形固定資産	0	預り保証金	0
建物	0	その他固定負債	0
工作物	0		
立木	0		
船舶	0		
航空機	0		
浮標等	0		
土地	0		
2 無形固定資産	0		
地上権	0		
その他無形固定資産	0		
3 重要物品	0		
4 インフラ資産	0		
1 有形固定資産	0		
建物	0		
工作物	0		
浮標等	0		
土地	0		
2 無形固定資産	0		
地上権	0		
その他無形固定資産	0		
5 ソフトウェア	0		
6 リース資産	0		
7 建設仮勘定	0		
8 ソフトウェア仮勘定	0		
9 投資その他の資産	0		
有価証券	0		
出資金及出捐金	0		
投資損失引当金	0		
公営企業会計出資金	0		
長期貸付金	0		
貸倒引当金	0		
その他債権	0		
基金積立金	0		
減債基金	0		
特定目的基金	0		
定額運用基金	0		
その他投資等	0		
		負債の部合計	0
		正味財産の部	
		正味財産	309,420,952,441
		(うち当期正味財産増減額)	95,933,413,488
		正味財産の部合計	309,420,952,441
資産の部合計	309,420,952,441	負債及び正味財産の部合計	309,420,952,441

## (3) 行政コスト計算書

自 平成31年4月 1日  
至 令和 2年3月31日

科 目	金額(円)
通常収支の部	
I 行政収支の部	624,521,018,454
1 行政収入	1,847,513,468,714
都税	0
地方消費税(清算前)	1,847,513,468,714
地方譲与税	0
地方特例交付金	0
国有提供施設等所在市町村助成交付金	0
税諸収入	0
国庫支出金	0
交通安全対策特別交付金	0
事業収入(特別会計)	0
分担金及負担金	0
使用料及手数料	0
財産収入	0
諸収入(受託事業収入)	0
諸収入	0
寄附金	0
繰入金	0
その他行政収入	0
2 行政費用	1,222,992,450,260
税連動経費	0
給与関係費	0
物件費	0
維持補修費	0
扶助費	0
補助費等(地方消費税清算金)	1,218,111,705,986
補助費等(その他)	4,880,744,274
投資的経費補助	0
投資的経費単独	0
投資的経費国直轄	0
出捐金	0
繰出金	0
減価償却費	0
債務保証費	0
不納欠損引当金繰入額	0
貸倒引当金繰入額	0
賞与引当金繰入額	0
退職給与引当金繰入額	0
その他引当金繰入額	0
その他行政費用	0
II 金融収支の部	21,261
1 金融収入	21,261
受取利息及配当金	21,261
2 金融費用	0
公債費(利子)	0
都債発行費	0
都債発行差金	0
他会計借入金利子等	0
通常収支差額	624,521,039,715
特別収支の部	0
1 特別収入	0
固定資産売却益	0
その他特別収入	0
2 特別費用	0
固定資産売却損	0
固定資産除却損	0
災害復旧費	0
不納欠損額	0
貸倒損失	0
その他特別費用	0
当期収支差額	624,521,039,715
一般会計繰入金	0
一般会計繰出金	△ 528,587,626,227
再計(一般会計繰入金繰出金調整後)	95,933,413,488



## (4) キャッシュ・フロー計算書

自 平成31年4月 1日  
至 令和 2年3月31日

科 目	金額(円)	科 目	金額(円)
<b>I 行政サービス活動</b>		<b>II 社会資本整備等投資活動</b>	
税収等	1,847,513,468,714	国庫支出金等	0
都税	0	国庫支出金	0
地方消費税(清算前)	1,847,513,468,714	分担金及負担金	0
地方譲与税	0	繰入金等	0
地方特例交付金	0	財産収入	0
国有提供施設等所在市町村助成交付金	0	財産売払収入	0
税諸収入	0	基金繰入金	0
国庫支出金等	0	財政調整基金	0
国庫支出金	0	減債基金	0
交通安全対策特別交付金	0	特定目的基金	0
業務収入その他	0	定額運用基金	0
事業収入(特別会計)	0	貸付金元金回収収入等	0
分担金及負担金	0	保証金収入	0
使用料及手数料	0	社会資本整備支出	0
財産収入	0	物件費	0
諸収入(受託事業収入)	0	補助費等	0
諸収入	0	投資的経費補助	0
寄附金	0	投資的経費単独	0
繰入金	0	基金積立金	0
金融収入	21,261	財政調整基金	0
受取利息及配当金	21,261	減債基金	0
税連動経費	0	特定目的基金	0
税連動経費	0	定額運用基金	0
行政支出	1,222,992,450,260	貸付金・出資金等	0
給与関係費	0	出資金及出捐金	0
物件費	0	繰出金(他会計)	0
維持補修費	0	貸付金	0
扶助費	0	保証金支出	0
補助費等(地方消費税清算金)	1,218,111,705,986	社会資本整備等投資活動収支差額	0
補助費等(その他)	4,880,744,274	行政活動キャッシュ・フロー収支差額	624,521,039,715
投資的経費補助	0	<b>III 財務活動</b>	
投資的経費単独	0	財務活動収入	0
投資的経費国直轄	0	都債	0
繰出金	0	他会計借入金等	0
金融支出	0	基金運用金借入	0
公債費(利子・手数料)	0	繰入金	0
他会計借入金利子等	0	財務活動支出	0
特別支出	0	公債費(元金)	0
災害復旧事業支出	0	他会計借入金等償還	0
行政サービス活動収支差額	624,521,039,715	基金運用金償還	0
		財務活動収支差額	0
		収支差額合計	624,521,039,715
		一般会計繰入金	0
		行政サービス活動	0
		社会資本整備等投資活動	0
		財務活動	0
		一般会計繰出金	△ 528,587,626,227
		行政サービス活動	△ 528,587,626,227
		社会資本整備等投資活動	0
		財務活動	0
		前年度からの繰越金	213,487,538,953
		形式収支	309,420,952,441

## (5) 正味

	開始 残高 相当	国庫 支出 金	負担 金及 繰入 金等	受贈 財産 評価 額
前期末残高	97,656,923,927	0	0	0
当期変動額		0	0	0
固定資産等の増減		0	0	0
都債等の増減				
其他会計間取引				
当期収支差額(調整後)				
当期末残高	97,656,923,927	0	0	0

## 財産変動計算書

自 平成31年4月 1日  
至 令和 2年3月31日

(単位：円)

区市町村等移管相当額	会計間取引勘定	一般会計繰入金	その他剰余金	合計
0	0	0	115,830,615,026	213,487,538,953
0	0	0	95,933,413,488	95,933,413,488
0	0	0		0
	0	0		0
	0			0
			95,933,413,488	95,933,413,488
0	0	0	211,764,028,514	309,420,952,441

## (6) 附属

## ① 有形固定資産及び無形固定資産の明細

区 分	前期末残高	当期増減額	当期末残高
有形固定資産	0	0	0
行政財産	0	0	0
建物	0	0	0
工作物	0	0	0
立木	0	0	0
船舶	0	0	0
航空機	0	0	0
浮標等	0	0	0
土地	0	0	0
普通財産	0	0	0
建物	0	0	0
工作物	0	0	0
立木	0	0	0
船舶	0	0	0
航空機	0	0	0
浮標等	0	0	0
土地	0	0	0
重要物品	0	0	0
インフラ資産	0	0	0
建物	0	0	0
工作物	0	0	0
浮標等	0	0	0
土地	0	0	0
リース資産	0	0	0
建設仮勘定	0	0	0
無形固定資産	0	0	0
行政財産	0	0	0
地上権	0	0	0
その他無形固定資産	0	0	0
普通財産	0	0	0
地上権	0	0	0
その他無形固定資産	0	0	0
インフラ資産	0	0	0
地上権	0	0	0
その他無形固定資産	0	0	0
ソフトウェア	0	0	0
ソフトウェア仮勘定	0	0	0
計	0	0	0

## ② 引当金の明細

区 分	前期末残高	当期増加額	当期
			目的使用
不納欠損引当金	0	0	0
貸倒引当金	0	0	0
投資損失引当金	0	0	0
賞与引当金	0	0	0
退職給与引当金	0	0	0
計	0	0	0



## 3 小笠原諸島生活再建資金会計財務諸表

## (1) 財務諸表の概要

## 1 貸借対照表

(単位:円)

	令和元年度 (令和2年3月31日現在)	平成30年度 (平成31年3月31日現在)	増減額	増減率 (%)
資産の部				
流動資産	783,882,398	785,954,368	△ 2,071,970	△ 0.3
固定資産	29,245,663	25,197,408	4,048,255	16.1
行政財産	0	0	0	-
普通財産	0	0	0	-
重要物品	0	0	0	-
インフラ資産	0	0	0	-
ソフトウェア	0	0	0	-
リース資産	0	0	0	-
建設仮勘定	0	0	0	-
ソフトウェア仮勘定	0	0	0	-
投資その他の資産	29,245,663	25,197,408	4,048,255	16.1
資産の部合計	813,128,061	811,151,776	1,976,285	0.2
負債の部				
流動負債	0	0	0	-
固定負債	0	0	0	-
負債の部合計	0	0	0	-
正味財産の部合計	813,128,061	811,151,776	1,976,285	0.2

## 2 行政コスト計算書

(単位:円)

	令和元年度 (自 平成31年4月1日 至 令和2年3月31日)	平成30年度 (自 平成30年4月1日 至 平成31年3月31日)	増減額	増減率 (%)
行政収入	1,968,683	703,813	1,264,870	179.7
行政費用	0	2,066,258	△ 2,066,258	△ 100.0
行政収支差額	1,968,683	△ 1,362,445	3,331,128	-
金融収入	7,602	11,200	△ 3,598	△ 32.1
金融費用	0	0	0	-
金融収支差額	7,602	11,200	△ 3,598	-
特別収入	0	0	0	-
特別費用	0	1,795,622	△ 1,795,622	△ 100.0
特別収支差額	0	△ 1,795,622	1,795,622	-
当期収支差額	1,976,285	△ 3,146,867	5,123,152	-
一般会計繰入金	0	0	0	-
一般会計繰出金	0	0	0	-
再計	1,976,285	△ 3,146,867	5,123,152	-

## 3 キャッシュ・フロー計算書

(単位:円)

	令和元年度 (自 平成31年4月1日 至 令和2年3月31日)	平成30年度 (自 平成30年4月1日 至 平成31年3月31日)	増減額	増減率 (%)
行政サービス活動収入	787,069	835,013	△ 47,944	△ 5.7
行政サービス活動支出	0	0	0	-
行政サービス活動収支差額	787,069	835,013	△ 47,944	-
社会資本整備等投資活動収入	12,108,000	7,903,000	4,205,000	53.2
社会資本整備等投資活動支出	15,000,000	0	15,000,000	-
社会資本整備等投資活動収支差額	△ 2,892,000	7,903,000	△ 10,795,000	-
財務活動収入	0	0	0	-
財務活動支出	0	0	0	-
財務活動収支差額	0	0	0	-
収支差額合計	△ 2,104,931	8,738,013	△ 10,842,944	-
一般会計繰入金	0	0	0	-
一般会計繰出金	0	0	0	-
前年度からの繰越金	756,039,231	747,301,218	8,738,013	-
形式収支	753,934,300	756,039,231	△ 2,104,931	-

## (2) 貸借対照表

(令和2年3月31日現在)

科 目	金額(円)	科 目	金額(円)
資産の部		負債の部	
I 流動資産	783,882,398	I 流動負債	0
現金預金	753,934,300	還付未済金	0
収入未済	25,524,237	都債	0
不納欠損引当金	△ 806,566	短期借入金	0
基金積立金	0	他会計借入金	0
財政調整基金	0	基金運用金	0
減債基金	0	その他短期借入金	0
短期貸付金	5,309,000	リース債務	0
貸倒引当金	△ 78,573	未払金	0
その他流動資産	0	支払繰延	0
II 固定資産	29,245,663	未払保証債務	0
1 行政財産	0	その他未払金	0
1 有形固定資産	0	賞与引当金	0
建物	0	その他流動負債	0
工作物	0	II 固定負債	0
立木	0	都債	0
船舶	0	長期借入金	0
航空機	0	他会計借入金	0
浮標等	0	基金運用金	0
土地	0	その他長期借入金	0
2 無形固定資産	0	リース債務	0
地上権	0	退職給与引当金	0
その他無形固定資産	0	その他引当金	0
2 普通財産	0	その他固定負債	0
1 有形固定資産	0	預り保証金	0
建物	0	その他固定負債	0
工作物	0		
立木	0		
船舶	0		
航空機	0		
浮標等	0		
土地	0		
2 無形固定資産	0		
地上権	0		
その他無形固定資産	0		
3 重要物品	0		
4 インフラ資産	0		
1 有形固定資産	0		
建物	0		
工作物	0		
浮標等	0		
土地	0		
2 無形固定資産	0		
地上権	0		
その他無形固定資産	0		
5 ソフトウェア	0		
6 リース資産	0		
7 建設仮勘定	0		
8 ソフトウェア仮勘定	0		
9 投資その他の資産	29,245,663		
有価証券	0		
出資金及出捐金	0		
投資損失引当金	0		
公営企業会計出資金	0		
長期貸付金	29,685,001		
貸倒引当金	△ 439,338		
その他債権	0		
基金積立金	0		
減債基金	0		
特定目的基金	0		
定額運用基金	0		
その他投資等	0		
		負債の部合計	0
		正味財産の部	
		正味財産	813,128,061
		(うち当期正味財産増減額)	1,976,285
		正味財産の部合計	813,128,061
資産の部合計	813,128,061	負債及び正味財産の部合計	813,128,061

## (3) 行政コスト計算書

自 平成31年4月 1日  
至 令和 2年3月31日

科 目	金額(円)
通常収支の部	
I 行政収支の部	1,968,683
1 行政収入	1,968,683
都税	0
地方消費税(清算前)	0
地方譲与税	0
地方特例交付金	0
国有提供施設等所在市町村助成交付金	0
税諸収入	0
国庫支出金	0
交通安全対策特別交付金	0
事業収入(特別会計)	359,467
分担金及負担金	0
使用料及手数料	0
財産収入	0
諸収入(受託事業収入)	0
諸収入	300,000
寄附金	0
繰入金	0
その他行政収入	1,309,216
2 行政費用	0
税連動経費	0
給与関係費	0
物件費	0
維持補修費	0
扶助費	0
補助費等(地方消費税清算金)	0
補助費等(その他)	0
投資的経費補助	0
投資的経費単独	0
投資的経費国直轄	0
出捐金	0
繰出金	0
減価償却費	0
債務保証費	0
不納欠損引当金繰入額	0
貸倒引当金繰入額	0
賞与引当金繰入額	0
退職給与引当金繰入額	0
その他引当金繰入額	0
その他行政費用	0
II 金融収支の部	7,602
1 金融収入	7,602
受取利息及配当金	7,602
2 金融費用	0
公債費(利子)	0
都債発行費	0
都債発行差金	0
他会計借入金利子等	0
通常収支差額	1,976,285
特別収支の部	0
1 特別収入	0
固定資産売却益	0
その他特別収入	0
2 特別費用	0
固定資産売却損	0
固定資産除却損	0
災害復旧費	0
不納欠損額	0
貸倒損失	0
その他特別費用	0
当期収支差額	1,976,285
一般会計繰入金	0
一般会計繰出金	0
再計(一般会計繰入金繰出金調整後)	1,976,285



## (4) キャッシュ・フロー計算書

自 平成31年4月 1日  
至 令和 2年3月31日

科 目	金額(円)	科 目	金額(円)
<b>I 行政サービス活動</b>		<b>II 社会資本整備等投資活動</b>	
税収等	0	国庫支出金等	0
都税	0	国庫支出金	0
地方消費税(清算前)	0	分担金及負担金	0
地方譲与税	0	繰入金等	0
地方特例交付金	0	財産収入	0
国有提供施設等所在市町村助成交付金	0	財産売払収入	0
税諸収入	0	基金繰入金	0
国庫支出金等	0	財政調整基金	0
国庫支出金	0	減債基金	0
交通安全対策特別交付金	0	特定目的基金	0
業務収入その他	779,467	定額運用基金	0
事業収入(特別会計)	359,467	貸付金元金回収収入等	12,108,000
分担金及負担金	0	保証金収入	0
使用料及手数料	0	社会資本整備支出	0
財産収入	0	物件費	0
諸収入(受託事業収入)	0	補助費等	0
諸収入	420,000	投資的経費補助	0
寄附金	0	投資的経費単独	0
繰入金	0	基金積立金	0
金融収入	7,602	財政調整基金	0
受取利息及配当金	7,602	減債基金	0
税連動経費	0	特定目的基金	0
税連動経費	0	定額運用基金	0
行政支出	0	貸付金・出資金等	15,000,000
給与関係費	0	出資金及出捐金	0
物件費	0	繰出金(他会計)	0
維持補修費	0	貸付金	15,000,000
扶助費	0	保証金支出	0
補助費等(地方消費税清算金)	0	社会資本整備等投資活動収支差額	△ 2,892,000
補助費等(その他)	0	行政活動キャッシュ・フロー収支差額	△ 2,104,931
投資的経費補助	0	<b>III 財務活動</b>	
投資的経費単独	0	財務活動収入	0
投資的経費国直轄	0	都債	0
繰出金	0	他会計借入金等	0
金融支出	0	基金運用金借入	0
公債費(利子・手数料)	0	繰入金	0
他会計借入金利子等	0	財務活動支出	0
特別支出	0	公債費(元金)	0
災害復旧事業支出	0	他会計借入金等償還	0
行政サービス活動収支差額	787,069	基金運用金償還	0
		財務活動収支差額	0
		収支差額合計	△ 2,104,931
		一般会計繰入金	0
		行政サービス活動	0
		社会資本整備等投資活動	0
		財務活動	0
		一般会計繰出金	0
		行政サービス活動	0
		社会資本整備等投資活動	0
		財務活動	0
		前年度からの繰越金	756,039,231
		形式収支	753,934,300

## (5) 正味

	開始 残高 相当	国庫 支出 金	負担 金及 繰入 金等	受贈 財産 評価 額
前期末残高	856,337,227	0	0	0
当期変動額		0	0	0
固定資産等の増減		0	0	0
都債等の増減				
其他会計間取引				
当期収支差額(調整後)				
当期末残高	856,337,227	0	0	0

## 財産変動計算書

自 平成31年4月 1日  
至 令和 2年3月31日

(単位：円)

区市町村等移管相当額	会計間取引勘定	一般会計繰入金	その他剰余金	合計
0	0	0	△ 45,185,451	811,151,776
0	0	0	1,976,285	1,976,285
0	0	0		0
	0	0		0
	0			0
			1,976,285	1,976,285
0	0	0	△ 43,209,166	813,128,061

## (6) 附属

## ① 有形固定資産及び無形固定資産の明細

区 分	前期末残高	当期増減額	当期末残高
有形固定資産	0	0	0
行政財産	0	0	0
建物	0	0	0
工作物	0	0	0
立木	0	0	0
船舶	0	0	0
航空機	0	0	0
浮標等	0	0	0
土地	0	0	0
普通財産	0	0	0
建物	0	0	0
工作物	0	0	0
立木	0	0	0
船舶	0	0	0
航空機	0	0	0
浮標等	0	0	0
土地	0	0	0
重要物品	0	0	0
インフラ資産	0	0	0
建物	0	0	0
工作物	0	0	0
浮標等	0	0	0
土地	0	0	0
リース資産	0	0	0
建設仮勘定	0	0	0
無形固定資産	0	0	0
行政財産	0	0	0
地上権	0	0	0
その他無形固定資産	0	0	0
普通財産	0	0	0
地上権	0	0	0
その他無形固定資産	0	0	0
インフラ資産	0	0	0
地上権	0	0	0
その他無形固定資産	0	0	0
ソフトウェア	0	0	0
ソフトウェア仮勘定	0	0	0
計	0	0	0

## ② 引当金の明細

区 分	前期末残高	当期増加額	当期
			目的使用
不納欠損引当金	1,719,823	0	0
貸倒引当金	913,870	0	0
投資損失引当金	0	0	0
賞与引当金	0	0	0
退職給与引当金	0	0	0
計	2,633,693	0	0



## 4 国民健康保険事業会計財務諸表

## (1) 財務諸表の概要

## 1 貸借対照表

(単位:円)

	令和元年度 (令和2年3月31日現在)	平成30年度 (平成31年3月31日現在)	増減額	増減率 (%)
資産の部				
流動資産	20,626,291,213	21,940,948,361	△ 1,314,657,148	△ 6.0
固定資産	27,451,630,697	27,992,029,496	△ 540,398,799	△ 1.9
行政財産	0	0	0	-
普通財産	0	0	0	-
重要物品	0	0	0	-
インフラ資産	0	0	0	-
ソフトウェア	0	0	0	-
リース資産	0	0	0	-
建設仮勘定	0	0	0	-
ソフトウェア仮勘定	0	0	0	-
投資その他の資産	27,451,630,697	27,992,029,496	△ 540,398,799	△ 1.9
資産の部合計	48,077,921,910	49,932,977,857	△ 1,855,055,947	△ 3.7
負債の部				
流動負債	4,402,478	3,584,762	817,716	22.8
固定負債	44,608,000	44,469,000	139,000	0.3
負債の部合計	49,010,478	48,053,762	956,716	2.0
正味財産の部合計	48,028,911,432	49,884,924,095	△ 1,856,012,663	△ 3.7

## 2 行政コスト計算書

(単位:円)

	令和元年度 (自 平成31年4月1日 至 令和2年3月31日)	平成30年度 (自 平成30年4月1日 至 平成31年3月31日)	増減額	増減率 (%)
行政収入	1,006,991,049,257	1,023,422,166,604	△ 16,431,117,347	△ 1.6
行政費用	1,093,509,509,783	1,088,541,792,994	4,967,716,789	0.5
行政収支差額	△ 86,518,460,526	△ 65,119,626,390	△ 21,398,834,136	-
金融収入	2,126,988	2,229,216	△ 102,228	△ 4.6
金融費用	0	0	0	-
金融収支差額	2,126,988	2,229,216	△ 102,228	-
特別収入	0	0	0	-
特別費用	0	0	0	-
特別収支差額	0	0	0	-
当期収支差額	△ 86,516,333,538	△ 65,117,397,174	△ 21,398,936,364	-
一般会計繰入金	85,176,857,643	84,625,548,713	551,308,930	0.7
一般会計繰出金	△ 516,536,768	0	△ 516,536,768	-
再計	△ 1,856,012,663	19,508,151,539	△ 21,364,164,202	-

## 3 キャッシュ・フロー計算書

(単位:円)

	令和元年度 (自 平成31年4月1日 至 令和2年3月31日)	平成30年度 (自 平成30年4月1日 至 平成31年3月31日)	増減額	増減率 (%)
行政サービス活動収入	1,006,993,176,245	1,023,424,395,820	△ 16,431,219,575	△ 1.6
行政サービス活動支出	1,093,508,553,067	1,088,493,739,232	5,014,813,835	0.5
行政サービス活動収支差額	△ 86,515,376,822	△ 65,069,343,412	△ 21,446,033,410	-
社会資本整備等投資活動収入	1,639,907,167	7,041,836,300	△ 5,401,929,133	△ 76.7
社会資本整備等投資活動支出	1,099,508,368	4,657,093,240	△ 3,557,584,872	△ 76.4
社会資本整備等投資活動収支差額	540,398,799	2,384,743,060	△ 1,844,344,261	-
財務活動収入	0	0	0	-
財務活動支出	0	0	0	-
財務活動収支差額	0	0	0	-
収支差額合計	△ 85,974,978,023	△ 62,684,600,352	△ 23,290,377,671	-
一般会計繰入金	85,176,857,643	84,625,548,713	551,308,930	0.7
一般会計繰出金	△ 516,536,768	0	△ 516,536,768	-
前年度からの繰越金	21,940,948,361	0	21,940,948,361	-
形式収支	20,626,291,213	21,940,948,361	△ 1,314,657,148	-

## (2) 貸借対照表

(令和2年3月31日現在)

科 目	金額(円)	科 目	金額(円)
資産の部		負債の部	
I 流動資産	20,626,291,213	I 流動負債	4,402,478
現金預金	20,626,291,213	還付未済金	0
収入未済	0	都債	0
不納欠損引当金	0	短期借入金	0
基金積立金	0	他会計借入金	0
財政調整基金	0	基金運用金	0
減債基金	0	その他短期借入金	0
短期貸付金	0	リース債務	0
貸倒引当金	0	未払金	0
その他流動資産	0	支払繰延	0
II 固定資産	27,451,630,697	未払保証債務	0
1 行政財産	0	その他未払金	0
1 有形固定資産	0	賞与引当金	4,402,478
建物	0	その他流動負債	0
工作物	0	II 固定負債	44,608,000
立木	0	都債	0
船舶	0	長期借入金	0
航空機	0	他会計借入金	0
浮標等	0	基金運用金	0
土地	0	その他長期借入金	0
2 無形固定資産	0	リース債務	0
地上権	0	退職給与引当金	44,608,000
その他無形固定資産	0	その他引当金	0
2 普通財産	0	その他固定負債	0
1 有形固定資産	0	預り保証金	0
建物	0	その他固定負債	0
工作物	0		
立木	0		
船舶	0		
航空機	0		
浮標等	0		
土地	0		
2 無形固定資産	0		
地上権	0		
その他無形固定資産	0		
3 重要物品	0		
4 インフラ資産	0		
1 有形固定資産	0		
建物	0		
工作物	0		
浮標等	0		
土地	0		
2 無形固定資産	0		
地上権	0		
その他無形固定資産	0		
5 ソフトウェア	0		
6 リース資産	0		
7 建設仮勘定	0		
8 ソフトウェア仮勘定	0		
9 投資その他の資産	27,451,630,697		
有価証券	0		
出資金及出捐金	0		
投資損失引当金	0		
公営企業会計出資金	0		
長期貸付金	0		
貸倒引当金	0		
その他債権	0		
基金積立金	27,451,630,697		
減債基金	0		
特定目的基金	27,451,630,697		
定額運用基金	0		
その他投資等	0		
		負債の部合計	49,010,478
		正味財産の部	
		正味財産	48,028,911,432
		(うち当期正味財産増減額)	△ 1,856,012,663
		正味財産の部合計	48,028,911,432
資産の部合計	48,077,921,910	負債及び正味財産の部合計	48,077,921,910

## (3) 行政コスト計算書

自 平成31年4月 1日  
至 令和 2年3月31日

科 目	金額(円)
通常収支の部	
I 行政収支の部	△ 86,518,460,526
1 行政収入	1,006,991,049,257
都税	0
地方消費税(清算前)	0
地方譲与税	0
地方特例交付金	0
国有提供施設等所在市町村助成交付金	0
税諸収入	0
国庫支出金	311,174,000,487
交通安全対策特別交付金	0
事業収入(特別会計)	0
分担金及負担金	439,163,746,397
使用料及手数料	0
財産収入	0
諸収入(受託事業収入)	0
諸収入	256,653,302,373
寄附金	0
繰入金	0
その他行政収入	0
2 行政費用	1,093,509,509,783
税連動経費	0
給与関係費	42,029,775
物件費	58,834,477
維持補修費	0
扶助費	0
補助費等(地方消費税清算金)	0
補助費等(その他)	1,093,404,104,053
投資的経費補助	0
投資的経費単独	0
投資的経費国直轄	0
出捐金	0
繰出金	0
減価償却費	0
債務保証費	0
不納欠損引当金繰入額	0
貸倒引当金繰入額	0
賞与引当金繰入額	4,402,478
退職給与引当金繰入額	139,000
その他引当金繰入額	0
その他行政費用	0
II 金融収支の部	2,126,988
1 金融収入	2,126,988
受取利息及配当金	2,126,988
2 金融費用	0
公債費(利子)	0
都債発行費	0
都債発行差金	0
他会計借入金利子等	0
通常収支差額	△ 86,516,333,538
特別収支の部	0
1 特別収入	0
固定資産売却益	0
その他特別収入	0
2 特別費用	0
固定資産売却損	0
固定資産除却損	0
災害復旧費	0
不納欠損額	0
貸倒損失	0
その他特別費用	0
当期収支差額	△ 86,516,333,538
一般会計繰入金	85,176,857,643
一般会計繰出金	△ 516,536,768
再計(一般会計繰入金繰出金調整後)	△ 1,856,012,663



## (4) キャッシュ・フロー計算書

自 平成31年4月 1日  
至 令和 2年3月31日

科 目	金額(円)	科 目	金額(円)
<b>I 行政サービス活動</b>		<b>II 社会資本整備等投資活動</b>	
税収等	0	国庫支出金等	0
都税	0	国庫支出金	0
地方消費税(清算前)	0	分担金及負担金	0
地方譲与税	0	繰入金等	0
地方特例交付金	0	財産収入	0
国有提供施設等所在市町村助成交付金	0	財産売払収入	0
税諸収入	0	基金繰入金	1,639,907,167
国庫支出金等	311,174,000,487	財政調整基金	0
国庫支出金	311,174,000,487	減債基金	0
交通安全対策特別交付金	0	特定目的基金	1,639,907,167
業務収入その他	695,817,048,770	定額運用基金	0
事業収入(特別会計)	0	貸付金元金回収収入等	0
分担金及負担金	439,163,746,397	保証金収入	0
使用料及手数料	0	社会資本整備支出	0
財産収入	0	物件費	0
諸収入(受託事業収入)	0	補助費等	0
諸収入	256,653,302,373	投資的経費補助	0
寄附金	0	投資的経費単独	0
繰入金	0	基金積立金	1,099,508,368
金融収入	2,126,988	財政調整基金	0
受取利息及配当金	2,126,988	減債基金	0
税連動経費	0	特定目的基金	1,099,508,368
税連動経費	0	定額運用基金	0
行政支出	1,093,508,553,067	貸付金・出資金等	0
給与関係費	45,614,537	出資金及出捐金	0
物件費	58,834,477	繰出金(他会計)	0
維持補修費	0	貸付金	0
扶助費	0	保証金支出	0
補助費等(地方消費税清算金)	0	社会資本整備等投資活動収支差額	540,398,799
補助費等(その他)	1,093,404,104,053	行政活動キャッシュ・フロー収支差額	△ 85,974,978,023
投資的経費補助	0	<b>III 財務活動</b>	
投資的経費単独	0	財務活動収入	0
投資的経費国直轄	0	都債	0
繰出金	0	他会計借入金等	0
金融支出	0	基金運用金借入	0
公債費(利子・手数料)	0	繰入金	0
他会計借入金利子等	0	財務活動支出	0
特別支出	0	公債費(元金)	0
災害復旧事業支出	0	他会計借入金等償還	0
行政サービス活動収支差額	△ 86,515,376,822	基金運用金償還	0
		財務活動収支差額	0
		収支差額合計	△ 85,974,978,023
		一般会計繰入金	85,176,857,643
		行政サービス活動	85,176,857,643
		社会資本整備等投資活動	0
		財務活動	0
		一般会計繰出金	△ 516,536,768
		行政サービス活動	△ 516,536,768
		社会資本整備等投資活動	0
		財務活動	0
		前年度からの繰越金	21,940,948,361
		形式収支	20,626,291,213

## (5) 正味

	開始 残高 相当	国庫 支出 金	負担 金及 繰入 金等	受贈 財産 評価 額
前期末残高	0	3,251,331,000	0	0
当期変動額		0	0	0
固定資産等の増減		0	0	0
都債等の増減				
其他会計間取引				
当期収支差額(調整後)				
当期末残高	0	3,251,331,000	0	0

## 財産変動計算書

自 平成31年4月 1日  
至 令和 2年3月31日

(単位：円)

区市町村等移管相当額	会計間取引勘定	一般会計繰入金	その他剰余金	合計
0	27,125,441,556	0	19,508,151,539	49,884,924,095
0	0	0	△ 1,856,012,663	△ 1,856,012,663
0	0	0		0
	0	0		0
	0			0
			△ 1,856,012,663	△ 1,856,012,663
0	27,125,441,556	0	17,652,138,876	48,028,911,432

## (6) 附属

## ① 有形固定資産及び無形固定資産の明細

区 分	前期末残高	当期増減額	当期末残高
有形固定資産	0	0	0
行政財産	0	0	0
建物	0	0	0
工作物	0	0	0
立木	0	0	0
船舶	0	0	0
航空機	0	0	0
浮標等	0	0	0
土地	0	0	0
普通財産	0	0	0
建物	0	0	0
工作物	0	0	0
立木	0	0	0
船舶	0	0	0
航空機	0	0	0
浮標等	0	0	0
土地	0	0	0
重要物品	0	0	0
インフラ資産	0	0	0
建物	0	0	0
工作物	0	0	0
浮標等	0	0	0
土地	0	0	0
リース資産	0	0	0
建設仮勘定	0	0	0
無形固定資産	0	0	0
行政財産	0	0	0
地上権	0	0	0
その他無形固定資産	0	0	0
普通財産	0	0	0
地上権	0	0	0
その他無形固定資産	0	0	0
インフラ資産	0	0	0
地上権	0	0	0
その他無形固定資産	0	0	0
ソフトウェア	0	0	0
ソフトウェア仮勘定	0	0	0
計	0	0	0

## ② 引当金の明細

区 分	前期末残高	当期増加額	当期
			目的使用
不納欠損引当金	0	0	0
貸倒引当金	0	0	0
投資損失引当金	0	0	0
賞与引当金	3,584,762	4,402,478	3,584,762
退職給与引当金	44,469,000	139,000	0
計	48,053,762	4,541,478	3,584,762



## 5 母子父子福祉貸付資金会計財務諸表

## (1) 財務諸表の概要

## 1 貸借対照表

(単位:円)

	令和元年度 (令和2年3月31日現在)	平成30年度 (平成31年3月31日現在)	増減額	増減率 (%)
資産の部				
流動資産	15,783,314,644	11,639,388,451	4,143,926,193	35.6
固定資産	28,117,172,584	32,294,890,839	△ 4,177,718,255	△ 12.9
行政財産	0	0	0	-
普通財産	0	0	0	-
重要物品	0	0	0	-
インフラ資産	0	0	0	-
ソフトウェア	0	0	0	-
リース資産	0	0	0	-
建設仮勘定	0	0	0	-
ソフトウェア仮勘定	0	0	0	-
投資その他の資産	28,117,172,584	32,294,890,839	△ 4,177,718,255	△ 12.9
資産の部合計	43,900,487,228	43,934,279,290	△ 33,792,062	△ 0.1
負債の部				
流動負債	0	0	0	-
固定負債	28,794,770,028	28,794,770,028	0	-
負債の部合計	28,794,770,028	28,794,770,028	0	-
正味財産の部合計	15,105,717,200	15,139,509,262	△ 33,792,062	△ 0.2

## 2 行政コスト計算書

(単位:円)

	令和元年度 (自 平成31年4月1日 至 令和2年3月31日)	平成30年度 (自 平成30年4月1日 至 平成31年3月31日)	増減額	増減率 (%)
行政収入	1,347,924	1,412,755	△ 64,831	△ 4.6
行政費用	163,974,001	150,091,437	13,882,564	9.2
行政収支差額	△ 162,626,077	△ 148,678,682	△ 13,947,395	-
金融収入	8,714	10,037	△ 1,323	△ 13.2
金融費用	0	0	0	-
金融収支差額	8,714	10,037	△ 1,323	-
特別収入	0	0	0	-
特別費用	3,248,699	0	3,248,699	-
特別収支差額	△ 3,248,699	0	△ 3,248,699	-
当期収支差額	△ 165,866,062	△ 148,668,645	△ 17,197,417	-
一般会計繰入金	132,074,000	131,154,000	920,000	0.7
一般会計繰出金	0	0	0	-
再計	△ 33,792,062	△ 17,514,645	△ 16,277,417	-

## 3 キャッシュ・フロー計算書

(単位:円)

	令和元年度 (自 平成31年4月1日 至 令和2年3月31日)	平成30年度 (自 平成30年4月1日 至 平成31年3月31日)	増減額	増減率 (%)
行政サービス活動収入	4,507,446	4,406,826	100,620	2.3
行政サービス活動支出	133,881,201	135,799,529	△ 1,918,328	△ 1.4
行政サービス活動収支差額	△ 129,373,755	△ 131,392,703	2,018,948	-
社会資本整備等投資活動収入	3,452,630,449	3,407,618,027	45,012,422	1.3
社会資本整備等投資活動支出	2,472,889,276	2,781,815,075	△ 308,925,799	△ 11.1
社会資本整備等投資活動収支差額	979,741,173	625,802,952	353,938,221	-
財務活動収入	0	0	0	-
財務活動支出	0	0	0	-
財務活動収支差額	0	0	0	-
収支差額合計	850,367,418	494,410,249	355,957,169	-
一般会計繰入金	132,074,000	131,154,000	920,000	0.7
一般会計繰出金	0	0	0	-
前年度からの繰越金	2,952,195,095	2,326,630,846	625,564,249	-
形式収支	3,934,636,513	2,952,195,095	982,441,418	-

## (2) 貸借対照表

(令和2年3月31日現在)

科 目	金額(円)	科 目	金額(円)
資産の部		負債の部	
I 流動資産	15,783,314,644	I 流動負債	0
現金預金	3,934,636,513	還付未済金	0
収入未済	8,759,314,818	都債	0
不納欠損引当金	△ 20,988,049	短期借入金	0
基金積立金	0	他会計借入金	0
財政調整基金	0	基金運用金	0
減債基金	0	その他短期借入金	0
短期貸付金	3,111,596,000	リース債務	0
貸倒引当金	△ 1,244,638	未払金	0
その他流動資産	0	支払繰延	0
II 固定資産	28,117,172,584	未払保証債務	0
1 行政財産	0	その他未払金	0
1 有形固定資産	0	賞与引当金	0
建物	0	その他流動負債	0
工作物	0	II 固定負債	28,794,770,028
立木	0	都債	28,794,770,028
船舶	0	長期借入金	0
航空機	0	他会計借入金	0
浮標等	0	基金運用金	0
土地	0	その他長期借入金	0
2 無形固定資産	0	リース債務	0
地上権	0	退職給与引当金	0
その他無形固定資産	0	その他引当金	0
2 普通財産	0	その他固定負債	0
1 有形固定資産	0	預り保証金	0
建物	0	その他固定負債	0
工作物	0		
立木	0		
船舶	0		
航空機	0		
浮標等	0		
土地	0		
2 無形固定資産	0		
地上権	0		
その他無形固定資産	0		
3 重要物品	0		
4 インフラ資産	0		
1 有形固定資産	0		
建物	0		
工作物	0		
浮標等	0		
土地	0		
2 無形固定資産	0		
地上権	0		
その他無形固定資産	0		
5 ソフトウェア	0		
6 リース資産	0		
7 建設仮勘定	0		
8 ソフトウェア仮勘定	0		
9 投資その他の資産	28,117,172,584		
有価証券	0		
出資金及出捐金	0		
投資損失引当金	0		
公営企業会計出資金	0		
長期貸付金	28,128,423,954		
貸倒引当金	△ 11,251,370		
その他債権	0		
基金積立金	0		
減債基金	0		
特定目的基金	0		
定額運用基金	0		
その他投資等	0		
		負債の部合計	28,794,770,028
		正味財産の部	
		正味財産	15,105,717,200
		(うち当期正味財産増減額)	△ 33,792,062
		正味財産の部合計	15,105,717,200
資産の部合計	43,900,487,228	負債及び正味財産の部合計	43,900,487,228

## (3) 行政コスト計算書

自 平成31年4月 1日  
至 令和 2年3月31日

科 目	金額(円)
通常収支の部	
I 行政収支の部	△ 162,626,077
1 行政収入	1,347,924
都税	0
地方消費税(清算前)	0
地方譲与税	0
地方特例交付金	0
国有提供施設等所在市町村助成交付金	0
税諸収入	0
国庫支出金	0
交通安全対策特別交付金	0
事業収入(特別会計)	1,347,924
分担金及負担金	0
使用料及手数料	0
財産収入	0
諸収入(受託事業収入)	0
諸収入	0
寄附金	0
繰入金	0
その他行政収入	0
2 行政費用	163,974,001
税連動経費	0
給与関係費	88,798
物件費	5,425,913
維持補修費	0
扶助費	0
補助費等(地方消費税清算金)	0
補助費等(その他)	128,366,490
投資的経費補助	0
投資的経費単独	0
投資的経費国直轄	0
出捐金	0
繰出金	0
減価償却費	0
債務保証費	0
不納欠損引当金繰入額	20,988,049
貸倒引当金繰入額	9,104,751
賞与引当金繰入額	0
退職給与引当金繰入額	0
その他引当金繰入額	0
その他行政費用	0
II 金融収支の部	8,714
1 金融収入	8,714
受取利息及配当金	8,714
2 金融費用	0
公債費(利子)	0
都債発行費	0
都債発行差金	0
他会計借入金利子等	0
通常収支差額	△ 162,617,363
特別収支の部	△ 3,248,699
1 特別収入	0
固定資産売却益	0
その他特別収入	0
2 特別費用	3,248,699
固定資産売却損	0
固定資産除却損	0
災害復旧費	0
不納欠損額	3,189,499
貸倒損失	0
その他特別費用	59,200
当期収支差額	△ 165,866,062
一般会計繰入金	132,074,000
一般会計繰出金	0
再計(一般会計繰入金繰出金調整後)	△ 33,792,062



## (4) キャッシュ・フロー計算書

自 平成31年4月 1日  
至 令和 2年3月31日

科 目	金額(円)	科 目	金額(円)
<b>I 行政サービス活動</b>		<b>II 社会資本整備等投資活動</b>	
税収等	0	国庫支出金等	0
都税	0	国庫支出金	0
地方消費税(清算前)	0	分担金及負担金	0
地方譲与税	0	繰入金等	0
地方特例交付金	0	財産収入	0
国有提供施設等所在市町村助成交付金	0	財産売払収入	0
税諸収入	0	基金繰入金	0
国庫支出金等	0	財政調整基金	0
国庫支出金	0	減債基金	0
交通安全対策特別交付金	0	特定目的基金	0
業務収入その他	4,498,732	定額運用基金	0
事業収入(特別会計)	4,498,732	貸付金元金回収収入等	3,452,630,449
分担金及負担金	0	保証金収入	0
使用料及手数料	0	社会資本整備支出	0
財産収入	0	物件費	0
諸収入(受託事業収入)	0	補助費等	0
諸収入	0	投資的経費補助	0
寄附金	0	投資的経費単独	0
繰入金	0	基金積立金	0
金融収入	8,714	財政調整基金	0
受取利息及配当金	8,714	減債基金	0
税連動経費	0	特定目的基金	0
税連動経費	0	定額運用基金	0
行政支出	133,881,201	貸付金・出資金等	2,472,889,276
給与関係費	88,798	出資金及出捐金	0
物件費	5,425,913	繰出金(他会計)	0
維持補修費	0	貸付金	2,472,889,276
扶助費	0	保証金支出	0
補助費等(地方消費税清算金)	0	社会資本整備等投資活動収支差額	979,741,173
補助費等(その他)	128,366,490	行政活動キャッシュ・フロー収支差額	850,367,418
投資的経費補助	0	<b>III 財務活動</b>	
投資的経費単独	0	財務活動収入	0
投資的経費国直轄	0	都債	0
繰出金	0	他会計借入金等	0
金融支出	0	基金運用金借入	0
公債費(利子・手数料)	0	繰入金	0
他会計借入金利子等	0	財務活動支出	0
特別支出	0	公債費(元金)	0
災害復旧事業支出	0	他会計借入金等償還	0
行政サービス活動収支差額	△ 129,373,755	基金運用金償還	0
		財務活動収支差額	0
		収支差額合計	850,367,418
		一般会計繰入金	132,074,000
		行政サービス活動	132,074,000
		社会資本整備等投資活動	0
		財務活動	0
		一般会計繰出金	0
		行政サービス活動	0
		社会資本整備等投資活動	0
		財務活動	0
		前年度からの繰越金	2,952,195,095
		形式収支	3,934,636,513

## (5) 正味

	開始 残高 相当	国庫 支出 金	負担 金及 繰入 金等	受贈 財産 評価 額
前期末残高	11,715,986,608	0	0	0
当期変動額		0	0	0
固定資産等の増減		0	0	0
都債等の増減				
その他会計間取引				
当期収支差額(調整後)				
当期末残高	11,715,986,608	0	0	0

## 財産変動計算書

自 平成31年4月 1日  
至 令和 2年3月31日

(単位：円)

区市町村等移管相当額	会計間取引勘定	一般会計繰入金	その他剰余金	合計
0	0	4,362,029,000	△ 938,506,346	15,139,509,262
0	0	0	△ 33,792,062	△ 33,792,062
0	0	0		0
	0	0		0
	0			0
			△ 33,792,062	△ 33,792,062
0	0	4,362,029,000	△ 972,298,408	15,105,717,200

## (6) 附属

## ① 有形固定資産及び無形固定資産の明細

区 分	前期末残高	当期増減額	当期末残高
有形固定資産	0	0	0
行政財産	0	0	0
建物	0	0	0
工作物	0	0	0
立木	0	0	0
船舶	0	0	0
航空機	0	0	0
浮標等	0	0	0
土地	0	0	0
普通財産	0	0	0
建物	0	0	0
工作物	0	0	0
立木	0	0	0
船舶	0	0	0
航空機	0	0	0
浮標等	0	0	0
土地	0	0	0
重要物品	0	0	0
インフラ資産	0	0	0
建物	0	0	0
工作物	0	0	0
浮標等	0	0	0
土地	0	0	0
リース資産	0	0	0
建設仮勘定	0	0	0
無形固定資産	0	0	0
行政財産	0	0	0
地上権	0	0	0
その他無形固定資産	0	0	0
普通財産	0	0	0
地上権	0	0	0
その他無形固定資産	0	0	0
インフラ資産	0	0	0
地上権	0	0	0
その他無形固定資産	0	0	0
ソフトウェア	0	0	0
ソフトウェア仮勘定	0	0	0
計	0	0	0

## ② 引当金の明細

区 分	前期末残高	当期増加額	当期
			目的使用
不納欠損引当金	12,551,922	20,988,049	12,551,922
貸倒引当金	9,692,309	9,104,751	6,301,052
投資損失引当金	0	0	0
賞与引当金	0	0	0
退職給与引当金	0	0	0
計	22,244,231	30,092,800	18,852,974



## 6 心身障害者扶養年金会計財務諸表

## (1) 財務諸表の概要

## 1 貸借対照表

(単位:円)

	令和元年度 (令和2年3月31日現在)	平成30年度 (平成31年3月31日現在)	増減額	増減率 (%)
資産の部				
流動資産	1,972,880	2,681,770	△ 708,890	△ 26.4
固定資産	36,232,804,843	40,247,060,666	△ 4,014,255,823	△ 10.0
行政財産	0	0	0	-
普通財産	0	0	0	-
重要物品	0	0	0	-
インフラ資産	0	0	0	-
ソフトウェア	0	0	0	-
リース資産	0	0	0	-
建設仮勘定	0	0	0	-
ソフトウェア仮勘定	0	0	0	-
投資その他の資産	36,232,804,843	40,247,060,666	△ 4,014,255,823	△ 10.0
資産の部合計	36,234,777,723	40,249,742,436	△ 4,014,964,713	△ 10.0
負債の部				
流動負債	0	0	0	-
固定負債	0	0	0	-
負債の部合計	0	0	0	-
正味財産の部合計	36,234,777,723	40,249,742,436	△ 4,014,964,713	△ 10.0

## 2 行政コスト計算書

(単位:円)

	令和元年度 (自 平成31年4月1日 至 令和2年3月31日)	平成30年度 (自 平成30年4月1日 至 平成31年3月31日)	増減額	増減率 (%)
行政収入	2,709,997	2,306,333	403,664	17.5
行政費用	4,069,187,917	4,326,271,344	△ 257,083,427	△ 5.9
行政収支差額	△ 4,066,477,920	△ 4,323,965,011	257,487,091	-
金融収入	52,132,977	81,628,567	△ 29,495,590	△ 36.1
金融費用	0	0	0	-
金融収支差額	52,132,977	81,628,567	△ 29,495,590	-
特別収入	0	119,546	△ 119,546	△ 100.0
特別費用	619,770	0	619,770	-
特別収支差額	△ 619,770	119,546	△ 739,316	-
当期収支差額	△ 4,014,964,713	△ 4,242,216,898	227,252,185	-
一般会計繰入金	0	0	0	-
一般会計繰出金	0	0	0	-
再計	△ 4,014,964,713	△ 4,242,216,898	227,252,185	-

## 3 キャッシュ・フロー計算書

(単位:円)

	令和元年度 (自 平成31年4月1日 至 令和2年3月31日)	平成30年度 (自 平成30年4月1日 至 平成31年3月31日)	増減額	増減率 (%)
行政サービス活動収入	54,773,974	84,205,897	△ 29,431,923	△ 35.0
行政サービス活動支出	4,069,029,797	4,326,271,344	△ 257,241,547	△ 5.9
行政サービス活動収支差額	△ 4,014,255,823	△ 4,242,065,447	227,809,624	-
社会資本整備等投資活動収入	4,066,385,287	4,323,686,758	△ 257,301,471	△ 6.0
社会資本整備等投資活動支出	52,129,464	81,621,311	△ 29,491,847	△ 36.1
社会資本整備等投資活動収支差額	4,014,255,823	4,242,065,447	△ 227,809,624	-
財務活動収入	0	0	0	-
財務活動支出	0	0	0	-
財務活動収支差額	0	0	0	-
収支差額合計	0	0	0	-
一般会計繰入金	0	0	0	-
一般会計繰出金	0	0	0	-
前年度からの繰越金	0	0	0	-
形式収支	0	0	0	-

## (2) 貸借対照表

(令和2年3月31日現在)

科 目	金額(円)	科 目	金額(円)
資産の部		負債の部	
I 流動資産	1,972,880	I 流動負債	0
現金預金	0	還付未済金	0
収入未済	2,131,000	都債	0
不納欠損引当金	△ 158,120	短期借入金	0
基金積立金	0	他会計借入金	0
財政調整基金	0	基金運用金	0
減債基金	0	その他短期借入金	0
短期貸付金	0	リース債務	0
貸倒引当金	0	未払金	0
その他流動資産	0	支払繰延	0
II 固定資産	36,232,804,843	未払保証債務	0
1 行政財産	0	その他未払金	0
1 有形固定資産	0	賞与引当金	0
建物	0	その他流動負債	0
工作物	0	II 固定負債	0
立木	0	都債	0
船舶	0	長期借入金	0
航空機	0	他会計借入金	0
浮標等	0	基金運用金	0
土地	0	その他長期借入金	0
2 無形固定資産	0	リース債務	0
地上権	0	退職給与引当金	0
その他無形固定資産	0	その他引当金	0
2 普通財産	0	その他固定負債	0
1 有形固定資産	0	預り保証金	0
建物	0	その他固定負債	0
工作物	0		
立木	0		
船舶	0		
航空機	0		
浮標等	0		
土地	0		
2 無形固定資産	0		
地上権	0		
その他無形固定資産	0		
3 重要物品	0		
4 インフラ資産	0		
1 有形固定資産	0		
建物	0		
工作物	0		
浮標等	0		
土地	0		
2 無形固定資産	0		
地上権	0		
その他無形固定資産	0		
5 ソフトウェア	0		
6 リース資産	0		
7 建設仮勘定	0		
8 ソフトウェア仮勘定	0		
9 投資その他の資産	36,232,804,843		
有価証券	0		
出資金及出捐金	0		
投資損失引当金	0		
公営企業会計出資金	0		
長期貸付金	0		
貸倒引当金	0		
その他債権	0		
基金積立金	36,232,804,843		
減債基金	0		
特定目的基金	36,232,804,843		
定額運用基金	0		
その他投資等	0		
		負債の部合計	0
		正味財産の部	
		正味財産	36,234,777,723
		(うち当期正味財産増減額)	△ 4,014,964,713
		正味財産の部合計	36,234,777,723
資産の部合計	36,234,777,723	負債及び正味財産の部合計	36,234,777,723

## (3) 行政コスト計算書

自 平成31年4月 1日  
至 令和 2年3月31日

科 目	金額(円)
通常収支の部	
I 行政収支の部	△ 4,066,477,920
1 行政収入	2,709,997
都税	0
地方消費税(清算前)	0
地方譲与税	0
地方特例交付金	0
国有提供施設等所在市町村助成交付金	0
税諸収入	0
国庫支出金	0
交通安全対策特別交付金	0
事業収入(特別会計)	0
分担金及負担金	0
使用料及手数料	0
財産収入	0
諸収入(受託事業収入)	0
諸収入	2,709,997
寄附金	0
繰入金	0
その他行政収入	0
2 行政費用	4,069,187,917
税連動経費	0
給与関係費	0
物件費	14,202,351
維持補修費	0
扶助費	0
補助費等(地方消費税清算金)	0
補助費等(その他)	4,054,827,446
投資的経費補助	0
投資的経費単独	0
投資的経費国直轄	0
出捐金	0
繰出金	0
減価償却費	0
債務保証費	0
不納欠損引当金繰入額	158,120
貸倒引当金繰入額	0
賞与引当金繰入額	0
退職給与引当金繰入額	0
その他引当金繰入額	0
その他行政費用	0
II 金融収支の部	52,132,977
1 金融収入	52,132,977
受取利息及配当金	52,132,977
2 金融費用	0
公債費(利子)	0
都債発行費	0
都債発行差金	0
他会計借入金利子等	0
通常収支差額	△ 4,014,344,943
特別収支の部	△ 619,770
1 特別収入	0
固定資産売却益	0
その他特別収入	0
2 特別費用	619,770
固定資産売却損	0
固定資産除却損	0
災害復旧費	0
不納欠損額	619,770
貸倒損失	0
その他特別費用	0
当期収支差額	△ 4,014,964,713
一般会計繰入金	0
一般会計繰出金	0
再計(一般会計繰入金繰出金調整後)	△ 4,014,964,713



## (4) キャッシュ・フロー計算書

自 平成31年4月 1日  
至 令和 2年3月31日

科 目	金額(円)	科 目	金額(円)
<b>I 行政サービス活動</b>		<b>II 社会資本整備等投資活動</b>	
税収等	0	国庫支出金等	0
都税	0	国庫支出金	0
地方消費税(清算前)	0	分担金及負担金	0
地方譲与税	0	繰入金等	0
地方特例交付金	0	財産収入	0
国有提供施設等所在市町村助成交付金	0	財産売払収入	0
税諸収入	0	基金繰入金	4,066,385,287
国庫支出金等	0	財政調整基金	0
国庫支出金	0	減債基金	0
交通安全対策特別交付金	0	特定目的基金	4,066,385,287
業務収入その他	2,640,997	定額運用基金	0
事業収入(特別会計)	0	貸付金元金回収収入等	0
分担金及負担金	0	保証金収入	0
使用料及手数料	0	社会資本整備支出	0
財産収入	0	物件費	0
諸収入(受託事業収入)	0	補助費等	0
諸収入	2,640,997	投資的経費補助	0
寄附金	0	投資的経費単独	0
繰入金	0	基金積立金	52,129,464
金融収入	52,132,977	財政調整基金	0
受取利息及配当金	52,132,977	減債基金	0
税連動経費	0	特定目的基金	52,129,464
税連動経費	0	定額運用基金	0
行政支出	4,069,029,797	貸付金・出資金等	0
給与関係費	0	出資金及出捐金	0
物件費	14,202,351	繰出金(他会計)	0
維持補修費	0	貸付金	0
扶助費	0	保証金支出	0
補助費等(地方消費税清算金)	0	社会資本整備等投資活動収支差額	4,014,255,823
補助費等(その他)	4,054,827,446	行政活動キャッシュ・フロー収支差額	0
投資的経費補助	0	<b>III 財務活動</b>	
投資的経費単独	0	財務活動収入	0
投資的経費国直轄	0	都債	0
繰出金	0	他会計借入金等	0
金融支出	0	基金運用金借入	0
公債費(利子・手数料)	0	繰入金	0
他会計借入金利子等	0	財務活動支出	0
特別支出	0	公債費(元金)	0
災害復旧事業支出	0	他会計借入金等償還	0
行政サービス活動収支差額	△ 4,014,255,823	基金運用金償還	0
		財務活動収支差額	0
		収支差額合計	0
		一般会計繰入金	0
		行政サービス活動	0
		社会資本整備等投資活動	0
		財務活動	0
		一般会計繰出金	0
		行政サービス活動	0
		社会資本整備等投資活動	0
		財務活動	0
		前年度からの繰越金	0
		形式収支	0

## (5) 正味

	開始 残高 相当	国庫 支出 金	負担 金及 繰入 金等	受贈 財産 評価 額
前期末残高	16,672,684,023	0	0	0
当期変動額		0	0	0
固定資産等の増減		0	0	0
都債等の増減				
其他会計間取引				
当期収支差額(調整後)				
当期末残高	16,672,684,023	0	0	0

## 財産変動計算書

自 平成31年4月 1日  
至 令和 2年3月31日

(単位：円)

区市町村等移管相当額	会計間取引勘定	一般会計繰入金	その他剰余金	合計
0	0	60,500,000,000	△ 36,922,941,587	40,249,742,436
0	0	0	△ 4,014,964,713	△ 4,014,964,713
0	0	0		0
	0	0		0
	0			0
			△ 4,014,964,713	△ 4,014,964,713
0	0	60,500,000,000	△ 40,937,906,300	36,234,777,723

## (6) 附属

## ① 有形固定資産及び無形固定資産の明細

区 分	前期末残高	当期増減額	当期末残高
有形固定資産	0	0	0
行政財産	0	0	0
建物	0	0	0
工作物	0	0	0
立木	0	0	0
船舶	0	0	0
航空機	0	0	0
浮標等	0	0	0
土地	0	0	0
普通財産	0	0	0
建物	0	0	0
工作物	0	0	0
立木	0	0	0
船舶	0	0	0
航空機	0	0	0
浮標等	0	0	0
土地	0	0	0
重要物品	0	0	0
インフラ資産	0	0	0
建物	0	0	0
工作物	0	0	0
浮標等	0	0	0
土地	0	0	0
リース資産	0	0	0
建設仮勘定	0	0	0
無形固定資産	0	0	0
行政財産	0	0	0
地上権	0	0	0
その他無形固定資産	0	0	0
普通財産	0	0	0
地上権	0	0	0
その他無形固定資産	0	0	0
インフラ資産	0	0	0
地上権	0	0	0
その他無形固定資産	0	0	0
ソフトウェア	0	0	0
ソフトウェア仮勘定	0	0	0
計	0	0	0

## ② 引当金の明細

区 分	前期末残高	当期増加額	当期
			目的使用
不納欠損引当金	10,230	158,120	10,230
貸倒引当金	0	0	0
投資損失引当金	0	0	0
賞与引当金	0	0	0
退職給与引当金	0	0	0
計	10,230	158,120	10,230



## 7 中小企業設備導入等資金会計財務諸表

## (1) 財務諸表の概要

## 1 貸借対照表

(単位:円)

	令和元年度 (令和2年3月31日現在)	平成30年度 (平成31年3月31日現在)	増減額	増減率 (%)
資産の部				
流動資産	3,454,114,796	3,197,021,015	257,093,781	8.0
固定資産	1,415,860,365	2,221,616,370	△ 805,756,005	△ 36.3
行政財産	0	0	0	-
普通財産	0	0	0	-
重要物品	0	0	0	-
インフラ資産	0	0	0	-
ソフトウェア	0	0	0	-
リース資産	0	0	0	-
建設仮勘定	0	0	0	-
ソフトウェア仮勘定	0	0	0	-
投資その他の資産	1,415,860,365	2,221,616,370	△ 805,756,005	△ 36.3
資産の部合計	4,869,975,161	5,418,637,385	△ 548,662,224	△ 10.1
負債の部				
流動負債	1,293,250,000	871,806,000	421,444,000	48.3
固定負債	1,786,187,273	2,626,629,272	△ 840,441,999	△ 32.0
負債の部合計	3,079,437,273	3,498,435,272	△ 418,997,999	△ 12.0
正味財産の部合計	1,790,537,888	1,920,202,113	△ 129,664,225	△ 6.8

## 2 行政コスト計算書

(単位:円)

	令和元年度 (自 平成31年4月1日 至 令和2年3月31日)	平成30年度 (自 平成30年4月1日 至 平成31年3月31日)	増減額	増減率 (%)
行政収入	69,716,266	1,475,190,481	△ 1,405,474,215	△ 95.3
行政費用	1,404,033	164,009,080	△ 162,605,047	△ 99.1
行政収支差額	68,312,233	1,311,181,401	△ 1,242,869,168	-
金融収入	3,314	8,514	△ 5,200	△ 61.1
金融費用	3,900,513	4,887,900	△ 987,387	△ 20.2
金融収支差額	△ 3,897,199	△ 4,879,386	982,187	-
特別収入	0	46,998,983	△ 46,998,983	△ 100.0
特別費用	0	0	0	-
特別収支差額	0	46,998,983	△ 46,998,983	-
当期収支差額	64,415,034	1,353,300,998	△ 1,288,885,964	-
一般会計繰入金	0	0	0	-
一般会計繰出金	△ 207,641,259	△ 19,453,639,915	19,245,998,656	△ 98.9
再計	△ 143,226,225	△ 18,100,338,917	17,957,112,692	-

## 3 キャッシュ・フロー計算書

(単位:円)

	令和元年度 (自 平成31年4月1日 至 令和2年3月31日)	平成30年度 (自 平成30年4月1日 至 平成31年3月31日)	増減額	増減率 (%)
行政サービス活動収入	3,949,313	1,475,198,995	△ 1,471,249,682	△ 99.7
行政サービス活動支出	5,304,546	168,896,980	△ 163,592,434	△ 96.9
行政サービス活動収支差額	△ 1,355,233	1,306,302,015	△ 1,307,657,248	-
社会資本整備等投資活動収入	669,413,258	20,469,833,000	△ 19,800,419,742	△ 96.7
社会資本整備等投資活動支出	52,255,000	8,532,000	43,723,000	512.5
社会資本整備等投資活動収支差額	617,158,258	20,461,301,000	△ 19,844,142,742	-
財務活動収入	38,693,000	0	38,693,000	-
財務活動支出	457,690,999	2,323,681,499	△ 1,865,990,500	△ 80.3
財務活動収支差額	△ 418,997,999	△ 2,323,681,499	1,904,683,500	-
収支差額合計	196,805,026	19,443,921,516	△ 19,247,116,490	-
一般会計繰入金	13,562,000	8,532,000	5,030,000	59.0
一般会計繰出金	△ 207,641,259	△ 19,453,639,915	19,245,998,656	△ 98.9
前年度からの繰越金	1,715,232,326	1,716,418,725	△ 1,186,399	-
形式収支	1,717,958,093	1,715,232,326	2,725,767	-

## (2) 貸借対照表

(令和2年3月31日現在)

科 目	金額(円)	科 目	金額(円)
資産の部		負債の部	
I 流動資産	3,454,114,796	I 流動負債	1,293,250,000
現金預金	1,717,958,093	還付未済金	0
収入未済	86,353,138	都債	1,292,250,000
不納欠損引当金	△ 76,969,138	短期借入金	1,000,000
基金積立金	0	他会計借入金	0
財政調整基金	0	基金運用金	0
減債基金	0	その他短期借入金	1,000,000
短期貸付金	2,379,621,000	リース債務	0
貸倒引当金	△ 652,848,297	未払金	0
その他流動資産	0	支払繰延	0
II 固定資産	1,415,860,365	未払保証債務	0
1 行政財産	0	その他未払金	0
1 有形固定資産	0	賞与引当金	0
建物	0	その他流動負債	0
工作物	0	II 固定負債	1,786,187,273
立木	0	都債	1,407,611,813
船舶	0	長期借入金	378,575,460
航空機	0	他会計借入金	0
浮標等	0	基金運用金	0
土地	0	その他長期借入金	378,575,460
2 無形固定資産	0	リース債務	0
地上権	0	退職給与引当金	0
その他無形固定資産	0	その他引当金	0
2 普通財産	0	その他固定負債	0
1 有形固定資産	0	預り保証金	0
建物	0	その他固定負債	0
工作物	0		
立木	0		
船舶	0		
航空機	0		
浮標等	0		
土地	0		
2 無形固定資産	0		
地上権	0		
その他無形固定資産	0		
3 重要物品	0		
4 インフラ資産	0		
1 有形固定資産	0		
建物	0		
工作物	0		
浮標等	0		
土地	0		
2 無形固定資産	0		
地上権	0		
その他無形固定資産	0		
5 ソフトウェア	0		
6 リース資産	0		
7 建設仮勘定	0		
8 ソフトウェア仮勘定	0		
9 投資その他の資産	1,415,860,365		
有価証券	0		
出資金及出捐金	0		
投資損失引当金	0		
公営企業会計出資金	0		
長期貸付金	1,580,431,266		
貸倒引当金	△ 164,570,901		
その他債権	0		
基金積立金	0		
減債基金	0		
特定目的基金	0		
定額運用基金	0		
その他投資等	0		
		負債の部合計	3,079,437,273
		正味財産の部	
		正味財産	1,790,537,888
		(うち当期正味財産増減額)	△ 129,664,225
		正味財産の部合計	1,790,537,888
資産の部合計	4,869,975,161	負債及び正味財産の部合計	4,869,975,161

## (3) 行政コスト計算書

自 平成31年4月 1日  
至 令和 2年3月31日

科 目	金額(円)
通常収支の部	
I 行政収支の部	68,312,233
1 行政収入	69,716,266
都税	0
地方消費税(清算前)	0
地方譲与税	0
地方特例交付金	0
国有提供施設等所在市町村助成交付金	0
税諸収入	0
国庫支出金	0
交通安全対策特別交付金	0
事業収入(特別会計)	3,945,999
分担金及負担金	0
使用料及手数料	0
財産収入	0
諸収入(受託事業収入)	0
諸収入	0
寄附金	0
繰入金	0
その他行政収入	65,770,267
2 行政費用	1,404,033
税連動経費	0
給与関係費	1,082,708
物件費	321,325
維持補修費	0
扶助費	0
補助費等(地方消費税清算金)	0
補助費等(その他)	0
投資的経費補助	0
投資的経費単独	0
投資的経費国直轄	0
出捐金	0
繰出金	0
減価償却費	0
債務保証費	0
不納欠損引当金繰入額	0
貸倒引当金繰入額	0
賞与引当金繰入額	0
退職給与引当金繰入額	0
その他引当金繰入額	0
その他行政費用	0
II 金融収支の部	△ 3,897,199
1 金融収入	3,314
受取利息及配当金	3,314
2 金融費用	3,900,513
公債費(利子)	3,900,513
都債発行費	0
都債発行差金	0
他会計借入金利子等	0
通常収支差額	64,415,034
特別収支の部	0
1 特別収入	0
固定資産売却益	0
その他特別収入	0
2 特別費用	0
固定資産売却損	0
固定資産除却損	0
災害復旧費	0
不納欠損額	0
貸倒損失	0
その他特別費用	0
当期収支差額	64,415,034
一般会計繰入金	0
一般会計繰出金	△ 207,641,259
再計(一般会計繰入金繰出金調整後)	△ 143,226,225



## (4) キャッシュ・フロー計算書

自 平成31年4月 1日  
至 令和 2年3月31日

科 目	金額(円)	科 目	金額(円)
<b>I 行政サービス活動</b>		<b>II 社会資本整備等投資活動</b>	
税収等	0	国庫支出金等	0
都税	0	国庫支出金	0
地方消費税(清算前)	0	分担金及負担金	0
地方譲与税	0	繰入金等	0
地方特例交付金	0	財産収入	0
国有提供施設等所在市町村助成交付金	0	財産売払収入	0
税諸収入	0	基金繰入金	0
国庫支出金等	0	財政調整基金	0
国庫支出金	0	減債基金	0
交通安全対策特別交付金	0	特定目的基金	0
業務収入その他	3,945,999	定額運用基金	0
事業収入(特別会計)	3,945,999	貸付金元金回収収入等	669,413,258
分担金及負担金	0	保証金収入	0
使用料及手数料	0	社会資本整備支出	0
財産収入	0	物件費	0
諸収入(受託事業収入)	0	補助費等	0
諸収入	0	投資的経費補助	0
寄附金	0	投資的経費単独	0
繰入金	0	基金積立金	0
金融収入	3,314	財政調整基金	0
受取利息及配当金	3,314	減債基金	0
税連動経費	0	特定目的基金	0
税連動経費	0	定額運用基金	0
行政支出	1,404,033	貸付金・出資金等	52,255,000
給与関係費	1,082,708	出資金及出捐金	0
物件費	321,325	繰出金(他会計)	0
維持補修費	0	貸付金	52,255,000
扶助費	0	保証金支出	0
補助費等(地方消費税清算金)	0	社会資本整備等投資活動収支差額	617,158,258
補助費等(その他)	0	行政活動キャッシュ・フロー収支差額	615,803,025
投資的経費補助	0	<b>III 財務活動</b>	
投資的経費単独	0	財務活動収入	38,693,000
投資的経費国直轄	0	都債	38,693,000
繰出金	0	他会計借入金等	0
金融支出	3,900,513	基金運用金借入	0
公債費(利子・手数料)	3,900,513	繰入金	0
他会計借入金利子等	0	財務活動支出	457,690,999
特別支出	0	公債費(元金)	457,018,000
災害復旧事業支出	0	他会計借入金等償還	672,999
行政サービス活動収支差額	△ 1,355,233	基金運用金償還	0
		財務活動収支差額	△ 418,997,999
		収支差額合計	196,805,026
		一般会計繰入金	13,562,000
		行政サービス活動	0
		社会資本整備等投資活動	13,562,000
		財務活動	0
		一般会計繰出金	△ 207,641,259
		行政サービス活動	△ 207,641,259
		社会資本整備等投資活動	0
		財務活動	0
		前年度からの繰越金	1,715,232,326
		形式収支	1,717,958,093

## (5) 正味

	開始 残高 相当	国庫 支出 金	負担 金及 繰入 金等	受贈 財産 評価 額
前期末残高	10,822,949,187	0	0	0
当期変動額		0	0	0
固定資産等の増減		0	0	0
都債等の増減				
その他会計間取引				
当期収支差額(調整後)				
当期末残高	10,822,949,187	0	0	0

## 財産変動計算書

自 平成31年4月 1日  
至 令和 2年3月31日

(単位：円)

区市町村等移管相当額	会計間取引勘定	一般会計繰入金	その他剰余金	合計
0	0	18,631,072,000	△ 27,533,819,074	1,920,202,113
0	0	13,562,000	△ 143,226,225	△ 129,664,225
0	0	13,562,000		13,562,000
	0	0		0
	0			0
			△ 143,226,225	△ 143,226,225
0	0	18,644,634,000	△ 27,677,045,299	1,790,537,888

## (6) 附属

## ① 有形固定資産及び無形固定資産の明細

区 分	前期末残高	当期増減額	当期末残高
有形固定資産	0	0	0
行政財産	0	0	0
建物	0	0	0
工作物	0	0	0
立木	0	0	0
船舶	0	0	0
航空機	0	0	0
浮標等	0	0	0
土地	0	0	0
普通財産	0	0	0
建物	0	0	0
工作物	0	0	0
立木	0	0	0
船舶	0	0	0
航空機	0	0	0
浮標等	0	0	0
土地	0	0	0
重要物品	0	0	0
インフラ資産	0	0	0
建物	0	0	0
工作物	0	0	0
浮標等	0	0	0
土地	0	0	0
リース資産	0	0	0
建設仮勘定	0	0	0
無形固定資産	0	0	0
行政財産	0	0	0
地上権	0	0	0
その他無形固定資産	0	0	0
普通財産	0	0	0
地上権	0	0	0
その他無形固定資産	0	0	0
インフラ資産	0	0	0
地上権	0	0	0
その他無形固定資産	0	0	0
ソフトウェア	0	0	0
ソフトウェア仮勘定	0	0	0
計	0	0	0

## ② 引当金の明細

区 分	前期末残高	当期増加額	当期
			目的使用
不納欠損引当金	147,111,803	0	64,715,665
貸倒引当金	877,762,465	0	0
投資損失引当金	0	0	0
賞与引当金	0	0	0
退職給与引当金	0	0	0
計	1,024,874,268	0	64,715,665



## 8 林業・木材産業改善資金助成会計財務諸表

## (1) 財務諸表の概要

## 1 貸借対照表

(単位:円)

	令和元年度 (令和2年3月31日現在)	平成30年度 (平成31年3月31日現在)	増減額	増減率 (%)
資産の部				
流動資産	113,146,578	110,027,488	3,119,090	2.8
固定資産	4,620,000	7,738,000	△ 3,118,000	△ 40.3
行政財産	0	0	0	-
普通財産	0	0	0	-
重要物品	0	0	0	-
インフラ資産	0	0	0	-
ソフトウェア	0	0	0	-
リース資産	0	0	0	-
建設仮勘定	0	0	0	-
ソフトウェア仮勘定	0	0	0	-
投資その他の資産	4,620,000	7,738,000	△ 3,118,000	△ 40.3
資産の部合計	117,766,578	117,765,488	1,090	0.0
負債の部				
流動負債	0	0	0	-
固定負債	0	0	0	-
負債の部合計	0	0	0	-
正味財産の部合計	117,766,578	117,765,488	1,090	0.0

## 2 行政コスト計算書

(単位:円)

	令和元年度 (自 平成31年4月1日 至 令和2年3月31日)	平成30年度 (自 平成30年4月1日 至 平成31年3月31日)	増減額	増減率 (%)
行政収入	0	0	0	-
行政費用	0	0	0	-
行政収支差額	0	0	0	-
金融収入	1,090	1,552	△ 462	△ 29.8
金融費用	0	0	0	-
金融収支差額	1,090	1,552	△ 462	-
特別収入	0	0	0	-
特別費用	0	0	0	-
特別収支差額	0	0	0	-
当期収支差額	1,090	1,552	△ 462	-
一般会計繰入金	0	0	0	-
一般会計繰出金	0	0	0	-
再計	1,090	1,552	△ 462	-

## 3 キャッシュ・フロー計算書

(単位:円)

	令和元年度 (自 平成31年4月1日 至 令和2年3月31日)	平成30年度 (自 平成30年4月1日 至 平成31年3月31日)	増減額	増減率 (%)
行政サービス活動収入	1,090	1,552	△ 462	△ 29.8
行政サービス活動支出	0	0	0	-
行政サービス活動収支差額	1,090	1,552	△ 462	-
社会資本整備等投資活動収入	3,305,000	3,355,000	△ 50,000	△ 1.5
社会資本整備等投資活動支出	0	0	0	-
社会資本整備等投資活動収支差額	3,305,000	3,355,000	△ 50,000	-
財務活動収入	0	0	0	-
財務活動支出	0	0	0	-
財務活動収支差額	0	0	0	-
収支差額合計	3,306,090	3,356,552	△ 50,462	-
一般会計繰入金	0	0	0	-
一般会計繰出金	0	0	0	-
前年度からの繰越金	106,722,488	103,365,936	3,356,552	-
形式収支	110,028,578	106,722,488	3,306,090	-

(2) 貸借対照表  
(令和2年3月31日現在)

科 目	金額(円)	科 目	金額(円)
資産の部		負債の部	
I 流動資産	113,146,578	I 流動負債	0
現金預金	110,028,578	還付未済金	0
収入未済	0	都債	0
不納欠損引当金	0	短期借入金	0
基金積立金	0	他会計借入金	0
財政調整基金	0	基金運用金	0
減債基金	0	その他短期借入金	0
短期貸付金	3,118,000	リース債務	0
貸倒引当金	0	未払金	0
その他流動資産	0	支払繰延	0
II 固定資産	4,620,000	未払保証債務	0
1 行政財産	0	その他未払金	0
1 有形固定資産	0	賞与引当金	0
建物	0	その他流動負債	0
工作物	0	II 固定負債	0
立木	0	都債	0
船舶	0	長期借入金	0
航空機	0	他会計借入金	0
浮標等	0	基金運用金	0
土地	0	その他長期借入金	0
2 無形固定資産	0	リース債務	0
地上権	0	退職給与引当金	0
その他無形固定資産	0	その他引当金	0
2 普通財産	0	その他固定負債	0
1 有形固定資産	0	預り保証金	0
建物	0	その他固定負債	0
工作物	0		
立木	0		
船舶	0		
航空機	0		
浮標等	0		
土地	0		
2 無形固定資産	0		
地上権	0		
その他無形固定資産	0		
3 重要物品	0		
4 インフラ資産	0		
1 有形固定資産	0		
建物	0		
工作物	0		
浮標等	0		
土地	0		
2 無形固定資産	0		
地上権	0		
その他無形固定資産	0		
5 ソフトウェア	0		
6 リース資産	0		
7 建設仮勘定	0		
8 ソフトウェア仮勘定	0		
9 投資その他の資産	4,620,000		
有価証券	0		
出資金及出捐金	0		
投資損失引当金	0		
公営企業会計出資金	0		
長期貸付金	4,620,000		
貸倒引当金	0		
その他債権	0		
基金積立金	0		
減債基金	0		
特定目的基金	0		
定額運用基金	0		
その他投資等	0		
資産の部合計	117,766,578	負債の部合計	0
		正味財産の部	
		正味財産	117,766,578
		(うち当期正味財産増減額)	1,090
		正味財産の部合計	117,766,578
		負債及び正味財産の部合計	117,766,578

## (3) 行政コスト計算書

自 平成31年4月 1日  
至 令和 2年3月31日

科 目	金額(円)
通常収支の部	
I 行政収支の部	0
1 行政収入	0
都税	0
地方消費税(清算前)	0
地方譲与税	0
地方特例交付金	0
国有提供施設等所在市町村助成交付金	0
税諸収入	0
国庫支出金	0
交通安全対策特別交付金	0
事業収入(特別会計)	0
分担金及負担金	0
使用料及手数料	0
財産収入	0
諸収入(受託事業収入)	0
諸収入	0
寄附金	0
繰入金	0
その他行政収入	0
2 行政費用	0
税連動経費	0
給与関係費	0
物件費	0
維持補修費	0
扶助費	0
補助費等(地方消費税清算金)	0
補助費等(その他)	0
投資的経費補助	0
投資的経費単独	0
投資的経費国直轄	0
出捐金	0
繰出金	0
減価償却費	0
債務保証費	0
不納欠損引当金繰入額	0
貸倒引当金繰入額	0
賞与引当金繰入額	0
退職給与引当金繰入額	0
その他引当金繰入額	0
その他行政費用	0
II 金融収支の部	1,090
1 金融収入	1,090
受取利息及配当金	1,090
2 金融費用	0
公債費(利子)	0
都債発行費	0
都債発行差金	0
他会計借入金利子等	0
通常収支差額	1,090
特別収支の部	0
1 特別収入	0
固定資産売却益	0
その他特別収入	0
2 特別費用	0
固定資産売却損	0
固定資産除却損	0
災害復旧費	0
不納欠損額	0
貸倒損失	0
その他特別費用	0
当期収支差額	1,090
一般会計繰入金	0
一般会計繰出金	0
再計(一般会計繰入金繰出金調整後)	1,090



## (4) キャッシュ・フロー計算書

自 平成31年4月 1日  
至 令和 2年3月31日

科 目	金額(円)	科 目	金額(円)
<b>I 行政サービス活動</b>		<b>II 社会資本整備等投資活動</b>	
税収等	0	国庫支出金等	0
都税	0	国庫支出金	0
地方消費税(清算前)	0	分担金及負担金	0
地方譲与税	0	繰入金等	0
地方特例交付金	0	財産収入	0
国有提供施設等所在市町村助成交付金	0	財産売払収入	0
税諸収入	0	基金繰入金	0
国庫支出金等	0	財政調整基金	0
国庫支出金	0	減債基金	0
交通安全対策特別交付金	0	特定目的基金	0
業務収入その他	0	定額運用基金	0
事業収入(特別会計)	0	貸付金元金回収収入等	3,305,000
分担金及負担金	0	保証金収入	0
使用料及手数料	0	社会資本整備支出	0
財産収入	0	物件費	0
諸収入(受託事業収入)	0	補助費等	0
諸収入	0	投資的経費補助	0
寄附金	0	投資的経費単独	0
繰入金	0	基金積立金	0
金融収入	1,090	財政調整基金	0
受取利息及配当金	1,090	減債基金	0
税連動経費	0	特定目的基金	0
税連動経費	0	定額運用基金	0
行政支出	0	貸付金・出資金等	0
給与関係費	0	出資金及出捐金	0
物件費	0	繰出金(他会計)	0
維持補修費	0	貸付金	0
扶助費	0	保証金支出	0
補助費等(地方消費税清算金)	0	社会資本整備等投資活動収支差額	3,305,000
補助費等(その他)	0	行政活動キャッシュ・フロー収支差額	3,306,090
投資的経費補助	0	<b>III 財務活動</b>	
投資的経費単独	0	財務活動収入	0
投資的経費国直轄	0	都債	0
繰出金	0	他会計借入金等	0
金融支出	0	基金運用金借入	0
公債費(利子・手数料)	0	繰入金	0
他会計借入金利子等	0	財務活動支出	0
特別支出	0	公債費(元金)	0
災害復旧事業支出	0	他会計借入金等償還	0
行政サービス活動収支差額	1,090	基金運用金償還	0
		財務活動収支差額	0
		収支差額合計	3,306,090
		一般会計繰入金	0
		行政サービス活動	0
		社会資本整備等投資活動	0
		財務活動	0
		一般会計繰出金	0
		行政サービス活動	0
		社会資本整備等投資活動	0
		財務活動	0
		前年度からの繰越金	106,722,488
		形式収支	110,028,578

## (5) 正味

	開始 残高 相当	国庫 支出 金	負担 金及 繰入 金等	受贈 財産 評価 額
前期末残高	115,529,135	0	0	0
当期変動額		0	0	0
固定資産等の増減		0	0	0
都債等の増減				
其他会計間取引				
当期収支差額(調整後)				
当期末残高	115,529,135	0	0	0

## 財産変動計算書

自 平成31年4月 1日  
至 令和 2年3月31日

(単位：円)

区市町村等移管相当額	会計間取引勘定	一般会計繰入金	その他剰余金	合計
0	0	0	2,236,353	117,765,488
0	0	0	1,090	1,090
0	0	0		0
	0	0		0
	0			0
			1,090	1,090
0	0	0	2,237,443	117,766,578

## (6) 附属

## ① 有形固定資産及び無形固定資産の明細

区 分	前期末残高	当期増減額	当期末残高
有形固定資産	0	0	0
行政財産	0	0	0
建物	0	0	0
工作物	0	0	0
立木	0	0	0
船舶	0	0	0
航空機	0	0	0
浮標等	0	0	0
土地	0	0	0
普通財産	0	0	0
建物	0	0	0
工作物	0	0	0
立木	0	0	0
船舶	0	0	0
航空機	0	0	0
浮標等	0	0	0
土地	0	0	0
重要物品	0	0	0
インフラ資産	0	0	0
建物	0	0	0
工作物	0	0	0
浮標等	0	0	0
土地	0	0	0
リース資産	0	0	0
建設仮勘定	0	0	0
無形固定資産	0	0	0
行政財産	0	0	0
地上権	0	0	0
その他無形固定資産	0	0	0
普通財産	0	0	0
地上権	0	0	0
その他無形固定資産	0	0	0
インフラ資産	0	0	0
地上権	0	0	0
その他無形固定資産	0	0	0
ソフトウェア	0	0	0
ソフトウェア仮勘定	0	0	0
計	0	0	0

## ② 引当金の明細

区 分	前期末残高	当期増加額	当期
			目的使用
不納欠損引当金	0	0	0
貸倒引当金	0	0	0
投資損失引当金	0	0	0
賞与引当金	0	0	0
退職給与引当金	0	0	0
計	0	0	0



## 9 沿岸漁業改善資金助成会計財務諸表

## (1) 財務諸表の概要

## 1 貸借対照表

(単位:円)

	令和元年度 (令和2年3月31日現在)	平成30年度 (平成31年3月31日現在)	増減額	増減率 (%)
資産の部				
流動資産	176,268,145	167,636,569	8,631,576	5.1
固定資産	24,190,000	32,820,000	△ 8,630,000	△ 26.3
行政財産	0	0	0	-
普通財産	0	0	0	-
重要物品	0	0	0	-
インフラ資産	0	0	0	-
ソフトウェア	0	0	0	-
リース資産	0	0	0	-
建設仮勘定	0	0	0	-
ソフトウェア仮勘定	0	0	0	-
投資その他の資産	24,190,000	32,820,000	△ 8,630,000	△ 26.3
資産の部合計	200,458,145	200,456,569	1,576	0.0
負債の部				
流動負債	0	0	0	-
固定負債	0	0	0	-
負債の部合計	0	0	0	-
正味財産の部合計	200,458,145	200,456,569	1,576	0.0

## 2 行政コスト計算書

(単位:円)

	令和元年度 (自 平成31年4月1日 至 令和2年3月31日)	平成30年度 (自 平成30年4月1日 至 平成31年3月31日)	増減額	増減率 (%)
行政収入	0	0	0	-
行政費用	105,116	123,552	△ 18,436	△ 14.9
行政収支差額	△ 105,116	△ 123,552	18,436	-
金融収入	1,576	2,006	△ 430	△ 21.4
金融費用	0	0	0	-
金融収支差額	1,576	2,006	△ 430	-
特別収入	0	0	0	-
特別費用	0	0	0	-
特別収支差額	0	0	0	-
当期収支差額	△ 103,540	△ 121,546	18,006	-
一般会計繰入金	105,116	123,552	△ 18,436	△ 14.9
一般会計繰出金	0	0	0	-
再計	1,576	2,006	△ 430	-

## 3 キャッシュ・フロー計算書

(単位:円)

	令和元年度 (自 平成31年4月1日 至 令和2年3月31日)	平成30年度 (自 平成30年4月1日 至 平成31年3月31日)	増減額	増減率 (%)
行政サービス活動収入	1,576	2,006	△ 430	△ 21.4
行政サービス活動支出	105,116	123,552	△ 18,436	△ 14.9
行政サービス活動収支差額	△ 103,540	△ 121,546	18,006	-
社会資本整備等投資活動収入	14,312,000	22,880,000	△ 8,568,000	△ 37.4
社会資本整備等投資活動支出	2,400,000	0	2,400,000	-
社会資本整備等投資活動収支差額	11,912,000	22,880,000	△ 10,968,000	-
財務活動収入	0	0	0	-
財務活動支出	0	0	0	-
財務活動収支差額	0	0	0	-
収支差額合計	11,808,460	22,758,454	△ 10,949,994	-
一般会計繰入金	105,116	123,552	△ 18,436	△ 14.9
一般会計繰出金	0	0	0	-
前年度からの繰越金	153,774,569	130,892,563	22,882,006	-
形式収支	165,688,145	153,774,569	11,913,576	-

## (2) 貸借対照表

(令和2年3月31日現在)

科 目	金額(円)	科 目	金額(円)
資産の部		負債の部	
I 流動資産	176,268,145	I 流動負債	0
現金預金	165,688,145	還付未済金	0
収入未済	0	都債	0
不納欠損引当金	0	短期借入金	0
基金積立金	0	他会計借入金	0
財政調整基金	0	基金運用金	0
減債基金	0	その他短期借入金	0
短期貸付金	10,580,000	リース債務	0
貸倒引当金	0	未払金	0
その他流動資産	0	支払繰延	0
II 固定資産	24,190,000	未払保証債務	0
1 行政財産	0	その他未払金	0
1 有形固定資産	0	賞与引当金	0
建物	0	その他流動負債	0
工作物	0	II 固定負債	0
立木	0	都債	0
船舶	0	長期借入金	0
航空機	0	他会計借入金	0
浮標等	0	基金運用金	0
土地	0	その他長期借入金	0
2 無形固定資産	0	リース債務	0
地上権	0	退職給与引当金	0
その他無形固定資産	0	その他引当金	0
2 普通財産	0	その他固定負債	0
1 有形固定資産	0	預り保証金	0
建物	0	その他固定負債	0
工作物	0		
立木	0		
船舶	0		
航空機	0		
浮標等	0		
土地	0		
2 無形固定資産	0		
地上権	0		
その他無形固定資産	0		
3 重要物品	0		
4 インフラ資産	0		
1 有形固定資産	0		
建物	0		
工作物	0		
浮標等	0		
土地	0		
2 無形固定資産	0		
地上権	0		
その他無形固定資産	0		
5 ソフトウェア	0		
6 リース資産	0		
7 建設仮勘定	0		
8 ソフトウェア仮勘定	0		
9 投資その他の資産	24,190,000		
有価証券	0		
出資金及出捐金	0		
投資損失引当金	0		
公営企業会計出資金	0		
長期貸付金	24,190,000		
貸倒引当金	0		
その他債権	0		
基金積立金	0		
減債基金	0		
特定目的基金	0		
定額運用基金	0		
その他投資等	0		
資産の部合計	200,458,145	負債の部合計	0
		正味財産の部	
		正味財産	200,458,145
		(うち当期正味財産増減額)	1,576
		正味財産の部合計	200,458,145
		負債及び正味財産の部合計	200,458,145

## (3) 行政コスト計算書

自 平成31年4月 1日  
至 令和 2年3月31日

科 目	金額(円)
通常収支の部	
I 行政収支の部	△ 105,116
1 行政収入	0
都税	0
地方消費税(清算前)	0
地方譲与税	0
地方特例交付金	0
国有提供施設等所在市町村助成交付金	0
税諸収入	0
国庫支出金	0
交通安全対策特別交付金	0
事業収入(特別会計)	0
分担金及負担金	0
使用料及手数料	0
財産収入	0
諸収入(受託事業収入)	0
諸収入	0
寄附金	0
繰入金	0
その他行政収入	0
2 行政費用	105,116
税連動経費	0
給与関係費	0
物件費	105,116
維持補修費	0
扶助費	0
補助費等(地方消費税清算金)	0
補助費等(その他)	0
投資的経費補助	0
投資的経費単独	0
投資的経費国直轄	0
出捐金	0
繰出金	0
減価償却費	0
債務保証費	0
不納欠損引当金繰入額	0
貸倒引当金繰入額	0
賞与引当金繰入額	0
退職給与引当金繰入額	0
その他引当金繰入額	0
その他行政費用	0
II 金融収支の部	1,576
1 金融収入	1,576
受取利息及配当金	1,576
2 金融費用	0
公債費(利子)	0
都債発行費	0
都債発行差金	0
他会計借入金利子等	0
通常収支差額	△ 103,540
特別収支の部	0
1 特別収入	0
固定資産売却益	0
その他特別収入	0
2 特別費用	0
固定資産売却損	0
固定資産除却損	0
災害復旧費	0
不納欠損額	0
貸倒損失	0
その他特別費用	0
当期収支差額	△ 103,540
一般会計繰入金	105,116
一般会計繰出金	0
再計(一般会計繰入金繰出金調整後)	1,576



## (4) キャッシュ・フロー計算書

自 平成31年4月 1日  
至 令和 2年3月31日

科 目	金額(円)	科 目	金額(円)
<b>I 行政サービス活動</b>		<b>II 社会資本整備等投資活動</b>	
税収等	0	国庫支出金等	0
都税	0	国庫支出金	0
地方消費税(清算前)	0	分担金及負担金	0
地方譲与税	0	繰入金等	0
地方特例交付金	0	財産収入	0
国有提供施設等所在市町村助成交付金	0	財産売払収入	0
税諸収入	0	基金繰入金	0
国庫支出金等	0	財政調整基金	0
国庫支出金	0	減債基金	0
交通安全対策特別交付金	0	特定目的基金	0
業務収入その他	0	定額運用基金	0
事業収入(特別会計)	0	貸付金元金回収収入等	14,312,000
分担金及負担金	0	保証金収入	0
使用料及手数料	0	社会資本整備支出	0
財産収入	0	物件費	0
諸収入(受託事業収入)	0	補助費等	0
諸収入	0	投資的経費補助	0
寄附金	0	投資的経費単独	0
繰入金	0	基金積立金	0
金融収入	1,576	財政調整基金	0
受取利息及配当金	1,576	減債基金	0
税連動経費	0	特定目的基金	0
税連動経費	0	定額運用基金	0
行政支出	105,116	貸付金・出資金等	2,400,000
給与関係費	0	出資金及出捐金	0
物件費	105,116	繰出金(他会計)	0
維持補修費	0	貸付金	2,400,000
扶助費	0	保証金支出	0
補助費等(地方消費税清算金)	0	社会資本整備等投資活動収支差額	11,912,000
補助費等(その他)	0	行政活動キャッシュ・フロー収支差額	11,808,460
投資的経費補助	0	<b>III 財務活動</b>	
投資的経費単独	0	財務活動収入	0
投資的経費国直轄	0	都債	0
繰出金	0	他会計借入金等	0
金融支出	0	基金運用金借入	0
公債費(利子・手数料)	0	繰入金	0
他会計借入金利子等	0	財務活動支出	0
特別支出	0	公債費(元金)	0
災害復旧事業支出	0	他会計借入金等償還	0
行政サービス活動収支差額	△ 103,540	基金運用金償還	0
		財務活動収支差額	0
		収支差額合計	11,808,460
		一般会計繰入金	105,116
		行政サービス活動	105,116
		社会資本整備等投資活動	0
		財務活動	0
		一般会計繰出金	0
		行政サービス活動	0
		社会資本整備等投資活動	0
		財務活動	0
		前年度からの繰越金	153,774,569
		形式収支	165,688,145

## (5) 正味

	開始 残高 相当	国庫 支出 金	負担 金及 繰入 金等	受贈 財産 評価 額
前期末残高	199,996,781	0	0	0
当期変動額		0	0	0
固定資産等の増減		0	0	0
都債等の増減				
其他会計間取引				
当期収支差額(調整後)				
当期末残高	199,996,781	0	0	0

## 財産変動計算書

自 平成31年4月 1日  
至 令和 2年3月31日

(単位：円)

区市町村等移管相当額	会計間取引勘定	一般会計繰入金	その他剰余金	合計
0	0	0	459,788	200,456,569
0	0	0	1,576	1,576
0	0	0		0
	0	0		0
	0			0
			1,576	1,576
0	0	0	461,364	200,458,145

## (6) 附属

## ① 有形固定資産及び無形固定資産の明細

区 分	前期末残高	当期増減額	当期末残高
有形固定資産	0	0	0
行政財産	0	0	0
建物	0	0	0
工作物	0	0	0
立木	0	0	0
船舶	0	0	0
航空機	0	0	0
浮標等	0	0	0
土地	0	0	0
普通財産	0	0	0
建物	0	0	0
工作物	0	0	0
立木	0	0	0
船舶	0	0	0
航空機	0	0	0
浮標等	0	0	0
土地	0	0	0
重要物品	0	0	0
インフラ資産	0	0	0
建物	0	0	0
工作物	0	0	0
浮標等	0	0	0
土地	0	0	0
リース資産	0	0	0
建設仮勘定	0	0	0
無形固定資産	0	0	0
行政財産	0	0	0
地上権	0	0	0
その他無形固定資産	0	0	0
普通財産	0	0	0
地上権	0	0	0
その他無形固定資産	0	0	0
インフラ資産	0	0	0
地上権	0	0	0
その他無形固定資産	0	0	0
ソフトウェア	0	0	0
ソフトウェア仮勘定	0	0	0
計	0	0	0

## ② 引当金の明細

区 分	前期末残高	当期増加額	当期
			目的使用
不納欠損引当金	0	0	0
貸倒引当金	0	0	0
投資損失引当金	0	0	0
賞与引当金	0	0	0
退職給与引当金	0	0	0
計	0	0	0



## 10 と場会計財務諸表

## (1) 財務諸表の概要

## 1 貸借対照表

(単位:円)

	令和元年度 (令和2年3月31日現在)	平成30年度 (平成31年3月31日現在)	増減額	増減率 (%)
資産の部				
流動資産	194,007	0	194,007	-
固定資産	6,109,272,660	6,577,004,577	△ 467,731,917	△ 7.1
行政財産	6,054,211,578	6,516,545,797	△ 462,334,219	△ 7.1
普通財産	0	0	0	-
重要物品	50,543,582	60,458,780	△ 9,915,198	△ 16.4
インフラ資産	0	0	0	-
ソフトウェア	0	0	0	-
リース資産	0	0	0	-
建設仮勘定	4,517,500	0	4,517,500	-
ソフトウェア仮勘定	0	0	0	-
投資その他の資産	0	0	0	-
資産の部合計	6,109,466,667	6,577,004,577	△ 467,537,910	△ 7.1
負債の部				
流動負債	325,648,657	415,151,777	△ 89,503,120	△ 21.6
固定負債	4,131,845,213	4,156,404,161	△ 24,558,948	△ 0.6
負債の部合計	4,457,493,870	4,571,555,938	△ 114,062,068	△ 2.5
正味財産の部合計	1,651,972,797	2,005,448,639	△ 353,475,842	△ 17.6

## 2 行政コスト計算書

(単位:円)

	令和元年度 (自 平成31年4月1日 至 令和2年3月31日)	平成30年度 (自 平成30年4月1日 至 平成31年3月31日)	増減額	増減率 (%)
行政収入	1,438,524,078	1,425,944,137	12,579,941	0.9
行政費用	5,599,686,782	5,380,498,231	219,188,551	4.1
行政収支差額	△ 4,161,162,704	△ 3,954,554,094	△ 206,608,610	-
金融収入	3,805	11,776	△ 7,971	△ 67.7
金融費用	7,220,293	13,047,560	△ 5,827,267	△ 44.7
金融収支差額	△ 7,216,488	△ 13,035,784	5,819,296	-
特別収入	0	0	0	-
特別費用	2	6,929,653,461	△ 6,929,653,459	△ 100.0
特別収支差額	△ 2	△ 6,929,653,461	6,929,653,459	-
当期収支差額	△ 4,168,379,194	△ 10,897,243,339	6,728,864,145	-
一般会計繰入金	3,683,714,126	3,803,316,599	△ 119,602,473	△ 3.1
一般会計繰出金	0	0	0	-
再計	△ 484,665,068	△ 7,093,926,740	6,609,261,672	-

## 3 キャッシュ・フロー計算書

(単位:円)

	令和元年度 (自 平成31年4月1日 至 令和2年3月31日)	平成30年度 (自 平成30年4月1日 至 平成31年3月31日)	増減額	増減率 (%)
行政サービス活動収入	1,438,333,876	1,425,955,913	12,377,963	0.9
行政サービス活動支出	4,891,881,021	4,646,834,617	245,046,404	5.3
行政サービス活動収支差額	△ 3,453,547,145	△ 3,220,878,704	△ 232,668,441	-
社会資本整備等投資活動収入	0	0	0	-
社会資本整備等投資活動支出	151,509,540	619,641,242	△ 468,131,702	△ 75.5
社会資本整備等投資活動収支差額	△ 151,509,540	△ 619,641,242	468,131,702	-
財務活動収入	148,000,000	608,000,000	△ 460,000,000	△ 75.7
財務活動支出	226,657,441	570,796,653	△ 344,139,212	△ 60.3
財務活動収支差額	△ 78,657,441	37,203,347	△ 115,860,788	-
収支差額合計	△ 3,683,714,126	△ 3,803,316,599	119,602,473	-
一般会計繰入金	3,683,714,126	3,803,316,599	△ 119,602,473	△ 3.1
一般会計繰出金	0	0	0	-
前年度からの繰越金	0	0	0	-
形式収支	0	0	0	-

## (2) 貸借対照表

(令和2年3月31日現在)

科 目	金額(円)	科 目	金額(円)
資産の部		負債の部	
I 流動資産	194,007	I 流動負債	325,648,657
現金預金	0	還付未済金	0
収入未済	194,007	都債	133,909,948
不納欠損引当金	0	短期借入金	0
基金積立金	0	他会計借入金	0
財政調整基金	0	基金運用金	0
減債基金	0	その他短期借入金	0
短期貸付金	0	リース債務	0
貸倒引当金	0	未払金	0
その他流動資産	0	支払繰延	0
II 固定資産	6,109,272,660	未払保証債務	0
1 行政財産	6,054,211,578	その他未払金	0
1 有形固定資産	6,054,211,578	賞与引当金	191,738,709
建物	6,020,377,994	その他流動負債	0
工作物	33,833,584	II 固定負債	4,131,845,213
立木	0	都債	2,258,317,213
船舶	0	長期借入金	0
航空機	0	他会計借入金	0
浮標等	0	基金運用金	0
土地	0	その他長期借入金	0
2 無形固定資産	0	リース債務	0
地上権	0	退職給与引当金	1,873,528,000
その他無形固定資産	0	その他引当金	0
2 普通財産	0	その他固定負債	0
1 有形固定資産	0	預り保証金	0
建物	0	その他固定負債	0
工作物	0		
立木	0		
船舶	0		
航空機	0		
浮標等	0		
土地	0		
2 無形固定資産	0		
地上権	0		
その他無形固定資産	0		
3 重要物品	50,543,582		
4 インフラ資産	0		
1 有形固定資産	0		
建物	0		
工作物	0		
浮標等	0		
土地	0		
2 無形固定資産	0		
地上権	0		
その他無形固定資産	0		
5 ソフトウェア	0		
6 リース資産	0		
7 建設仮勘定	4,517,500		
8 ソフトウェア仮勘定	0		
9 投資その他の資産	0		
有価証券	0		
出資金及出捐金	0		
投資損失引当金	0		
公営企業会計出資金	0		
長期貸付金	0		
貸倒引当金	0		
その他債権	0		
基金積立金	0		
減債基金	0		
特定目的基金	0		
定額運用基金	0		
その他投資等	0		
		負債の部合計	4,457,493,870
		正味財産の部	
		正味財産	1,651,972,797
		(うち当期正味財産増減額)	△ 353,475,842
		正味財産の部合計	1,651,972,797
資産の部合計	6,109,466,667	負債及び正味財産の部合計	6,109,466,667

## (3) 行政コスト計算書

自 平成31年4月 1日  
至 令和 2年3月31日

科 目	金額(円)
通常収支の部	
I 行政収支の部	△ 4,161,162,704
1 行政収入	1,438,524,078
都税	0
地方消費税(清算前)	0
地方譲与税	0
地方特例交付金	0
国有提供施設等所在市町村助成交付金	0
税諸収入	0
国庫支出金	0
交通安全対策特別交付金	0
事業収入(特別会計)	0
分担金及負担金	0
使用料及手数料	1,327,996,285
財産収入	0
諸収入(受託事業収入)	0
諸収入	110,527,793
寄附金	0
繰入金	0
その他行政収入	0
2 行政費用	5,599,686,782
税連動経費	0
給与関係費	2,167,993,400
物件費	846,437,372
維持補修費	428,967,371
扶助費	0
補助費等(地方消費税清算金)	0
補助費等(その他)	1,239,364,851
投資的経費補助	0
投資的経費単独	13,403,398
投資的経費国直轄	0
出捐金	0
繰出金	0
減価償却費	626,964,455
債務保証費	0
不納欠損引当金繰入額	0
貸倒引当金繰入額	0
賞与引当金繰入額	191,738,709
退職給与引当金繰入額	84,817,226
その他引当金繰入額	0
その他行政費用	0
II 金融収支の部	△ 7,216,488
1 金融収入	3,805
受取利息及配当金	3,805
2 金融費用	7,220,293
公債費(利子)	4,964,619
都債発行費	2,255,674
都債発行差金	0
他会計借入金利子等	0
通常収支差額	△ 4,168,379,192
特別収支の部	△ 2
1 特別収入	0
固定資産売却益	0
その他特別収入	0
2 特別費用	2
固定資産売却損	0
固定資産除却損	1
災害復旧費	0
不納欠損額	0
貸倒損失	0
その他特別費用	1
当期収支差額	△ 4,168,379,194
一般会計繰入金	3,683,714,126
一般会計繰出金	0
再計(一般会計繰入金繰出金調整後)	△ 484,665,068



## (4) キャッシュ・フロー計算書

自 平成31年4月 1日  
至 令和 2年3月31日

科 目	金額(円)	科 目	金額(円)
<b>I 行政サービス活動</b>		<b>II 社会資本整備等投資活動</b>	
税収等	0	国庫支出金等	0
都税	0	国庫支出金	0
地方消費税(清算前)	0	分担金及負担金	0
地方譲与税	0	繰入金等	0
地方特例交付金	0	財産収入	0
国有提供施設等所在市町村助成交付金	0	財産売払収入	0
税諸収入	0	基金繰入金	0
国庫支出金等	0	財政調整基金	0
国庫支出金	0	減債基金	0
交通安全対策特別交付金	0	特定目的基金	0
業務収入その他	1,438,330,071	定額運用基金	0
事業収入(特別会計)	0	貸付金元金回収収入等	0
分担金及負担金	0	保証金収入	0
使用料及手数料	1,327,996,285	社会資本整備支出	151,509,540
財産収入	0	物件費	3,146,000
諸収入(受託事業収入)	0	補助費等	0
諸収入	110,333,786	投資的経費補助	0
寄附金	0	投資的経費単独	148,363,540
繰入金	0	基金積立金	0
金融収入	3,805	財政調整基金	0
受取利息及配当金	3,805	減債基金	0
税連動経費	0	特定目的基金	0
税連動経費	0	定額運用基金	0
行政支出	4,884,660,728	貸付金・出資金等	0
給与関係費	2,356,487,736	出資金及出捐金	0
物件費	846,437,372	繰出金(他会計)	0
維持補修費	428,967,371	貸付金	0
扶助費	0	保証金支出	0
補助費等(地方消費税清算金)	0	社会資本整備等投資活動収支差額	△ 151,509,540
補助費等(その他)	1,239,364,851	行政活動キャッシュ・フロー収支差額	△ 3,605,056,685
投資的経費補助	0	<b>III 財務活動</b>	
投資的経費単独	13,403,398	財務活動収入	148,000,000
投資的経費国直轄	0	都債	148,000,000
繰出金	0	他会計借入金等	0
金融支出	7,220,293	基金運用金借入	0
公債費(利子・手数料)	7,220,293	繰入金	0
他会計借入金利子等	0	財務活動支出	226,657,441
特別支出	0	公債費(元金)	226,657,441
災害復旧事業支出	0	他会計借入金等償還	0
行政サービス活動収支差額	△ 3,453,547,145	基金運用金償還	0
		財務活動収支差額	△ 78,657,441
		収支差額合計	△ 3,683,714,126
		一般会計繰入金	3,683,714,126
		行政サービス活動	3,683,714,126
		社会資本整備等投資活動	0
		財務活動	0
		一般会計繰出金	0
		行政サービス活動	0
		社会資本整備等投資活動	0
		財務活動	0
		前年度からの繰越金	0
		形式収支	0

## (5) 正味

	開始 残高 相当	国庫 支出 金	負担 金及 繰入 金等	受贈 財産 評価 額
前期末残高	1,563,820,456	301,669,000	0	206,256,569
当期変動額		0	0	7,723,000
固定資産等の増減		0	0	7,723,000
都債等の増減				
その他会計間取引				
当期収支差額(調整後)				
当期末残高	1,563,820,456	301,669,000	0	213,979,569

## 財産変動計算書

自 平成31年4月 1日  
至 令和 2年3月31日

(単位：円)

区市町村等移管相当額	会計間取引勘定	一般会計繰入金	その他剰余金	合計
0	2,140,082,328	9,092,110,546	△ 11,298,490,260	2,005,448,639
0	123,466,226	0	△ 484,665,068	△ 353,475,842
0	0	0		7,723,000
	123,466,226	0		123,466,226
	0			0
			△ 484,665,068	△ 484,665,068
0	2,263,548,554	9,092,110,546	△ 11,783,155,328	1,651,972,797

## (6) 附属

## ① 有形固定資産及び無形固定資産の明細

区 分	前期末残高	当期増減額	当期末残高
有形固定資産	23,431,181,135	156,091,040	23,587,272,175
行政財産	23,020,476,483	151,569,040	23,172,045,523
建物	22,764,072,438	151,569,040	22,915,641,478
工作物	256,404,045	0	256,404,045
立木	0	0	0
船舶	0	0	0
航空機	0	0	0
浮標等	0	0	0
土地	0	0	0
普通財産	0	0	0
建物	0	0	0
工作物	0	0	0
立木	0	0	0
船舶	0	0	0
航空機	0	0	0
浮標等	0	0	0
土地	0	0	0
重要物品	410,704,652	4,500	410,709,152
インフラ資産	0	0	0
建物	0	0	0
工作物	0	0	0
浮標等	0	0	0
土地	0	0	0
リース資産	0	0	0
建設仮勘定	0	4,517,500	4,517,500
無形固定資産	0	0	0
行政財産	0	0	0
地上権	0	0	0
その他無形固定資産	0	0	0
普通財産	0	0	0
地上権	0	0	0
その他無形固定資産	0	0	0
インフラ資産	0	0	0
地上権	0	0	0
その他無形固定資産	0	0	0
ソフトウェア	0	0	0
ソフトウェア仮勘定	0	0	0
計	23,431,181,135	156,091,040	23,587,272,175

## ② 引当金の明細

区 分	前期末残高	当期増加額	当期
			目的使用
不納欠損引当金	0	0	0
貸倒引当金	0	0	0
投資損失引当金	0	0	0
賞与引当金	188,494,336	191,738,709	188,494,336
退職給与引当金	1,912,177,000	84,817,226	123,466,226
計	2,100,671,336	276,555,935	311,960,562



## 1 1 都営住宅等事業会計財務諸表

## (1) 財務諸表の概要

## 1 貸借対照表

(単位:円)

	令和元年度 (令和2年3月31日現在)	平成30年度 (平成31年3月31日現在)	増減額	増減率 (%)
資産の部				
流動資産	31,400,217,219	33,558,442,454	△ 2,158,225,235	△ 6.4
固定資産	2,137,285,156,936	2,139,041,226,279	△ 1,756,069,343	△ 0.1
行政財産	1,915,143,481,482	1,910,261,006,802	4,882,474,680	0.3
普通財産	19,649,520,819	19,398,182,100	251,338,719	1.3
重要物品	4	4	0	-
インフラ資産	0	0	0	-
ソフトウェア	0	0	0	-
リース資産	0	0	0	-
建設仮勘定	89,056,801,631	99,159,567,373	△ 10,102,765,742	△ 10.2
ソフトウェア仮勘定	0	0	0	-
投資その他の資産	113,435,353,000	110,222,470,000	3,212,883,000	2.9
資産の部合計	2,168,685,374,155	2,172,599,668,733	△ 3,914,294,578	△ 0.2
負債の部				
流動負債	32,280,097,739	32,598,090,420	△ 317,992,681	△ 1.0
固定負債	521,339,301,711	527,278,166,043	△ 5,938,864,332	△ 1.1
負債の部合計	553,619,399,450	559,876,256,463	△ 6,256,857,013	△ 1.1
正味財産の部合計	1,615,065,974,705	1,612,723,412,270	2,342,562,435	0.1

## 2 行政コスト計算書

(単位:円)

	令和元年度 (自 平成31年4月1日 至 令和2年3月31日)	平成30年度 (自 平成30年4月1日 至 平成31年3月31日)	増減額	増減率 (%)
行政収入	81,882,555,365	81,190,644,054	691,911,311	0.9
行政費用	123,221,493,964	120,880,209,734	2,341,284,230	1.9
行政収支差額	△ 41,338,938,599	△ 39,689,565,680	△ 1,649,372,919	-
金融収入	156,333,042	162,401,347	△ 6,068,305	△ 3.7
金融費用	3,791,461,120	4,491,816,074	△ 700,354,954	△ 15.6
金融収支差額	△ 3,635,128,078	△ 4,329,414,727	694,286,649	-
特別収入	552,049,278	150,572,775	401,476,503	266.6
特別費用	849,142,657	204,802,345,713	△ 203,953,203,056	△ 99.6
特別収支差額	△ 297,093,379	△ 204,651,772,938	204,354,679,559	-
当期収支差額	△ 45,271,160,056	△ 248,670,753,345	203,399,593,289	-
一般会計繰入金	19,617,533,871	22,811,224,448	△ 3,193,690,577	△ 14.0
一般会計繰出金	0	0	0	-
再計	△ 25,653,626,185	△ 225,859,528,897	200,205,902,712	-

## 3 キャッシュ・フロー計算書

(単位:円)

	令和元年度 (自 平成31年4月1日 至 令和2年3月31日)	平成30年度 (自 平成30年4月1日 至 平成31年3月31日)	増減額	増減率 (%)
行政サービス活動収入	81,455,509,022	80,916,901,190	538,607,832	0.7
行政サービス活動支出	76,240,571,313	74,737,731,642	1,502,839,671	2.0
行政サービス活動収支差額	5,214,937,709	6,179,169,548	△ 964,231,839	-
社会資本整備等投資活動収入	21,804,031,000	23,110,510,000	△ 1,306,479,000	△ 5.7
社会資本整備等投資活動支出	77,196,905,599	82,076,436,278	△ 4,879,530,679	△ 5.9
社会資本整備等投資活動収支差額	△ 55,392,874,599	△ 58,965,926,278	3,573,051,679	-
財務活動収入	28,299,000,000	29,618,000,000	△ 1,319,000,000	△ 4.5
財務活動支出	4,704,968,445	3,766,419,519	938,548,926	24.9
財務活動収支差額	23,594,031,555	25,851,580,481	△ 2,257,548,926	-
収支差額合計	△ 26,583,905,335	△ 26,935,176,249	351,270,914	-
一般会計繰入金	26,597,768,296	26,695,422,019	△ 97,653,723	△ 0.4
一般会計繰出金	0	0	0	-
前年度からの繰越金	912,156,884	1,151,911,114	△ 239,754,230	-
形式収支	926,019,845	912,156,884	13,862,961	-

## (2) 貸借対照表

(令和2年3月31日現在)

科 目	金額(円)	科 目	金額(円)
資産の部		負債の部	
I 流動資産	31,400,217,219	I 流動負債	32,280,097,739
現金預金	926,019,845	還付未済金	30,971,749
収入未済	3,389,724,680	都債	29,700,838,332
不納欠損引当金	△ 230,162,306	短期借入金	2,321,800,000
基金積立金	27,314,635,000	他会計借入金	2,321,800,000
財政調整基金	0	基金運用金	0
減債基金	27,314,635,000	その他短期借入金	0
短期貸付金	0	リース債務	0
貸倒引当金	0	未払金	0
その他流動資産	0	支払繰延	0
II 固定資産	2,137,285,156,936	未払保証債務	0
1 行政財産	1,915,143,481,482	その他未払金	0
1 有形固定資産	1,915,136,015,002	賞与引当金	226,487,658
建物	1,160,790,124,700	その他流動負債	0
工作物	14,882,493,423	II 固定負債	521,339,301,711
立木	0	都債	512,587,904,711
船舶	0	長期借入金	6,863,000,000
航空機	0	他会計借入金	6,863,000,000
浮標等	0	基金運用金	0
土地	739,463,396,879	その他長期借入金	0
2 無形固定資産	7,466,480	リース債務	0
地上権	7,466,480	退職給与引当金	1,888,397,000
その他無形固定資産	0	その他引当金	0
2 普通財産	19,649,520,819	その他固定負債	0
1 有形固定資産	19,644,720,819	預り保証金	0
建物	816,973	その他固定負債	0
工作物	331,385,409		
立木	0		
船舶	0		
航空機	0		
浮標等	0		
土地	19,312,518,437		
2 無形固定資産	4,800,000		
地上権	0		
その他無形固定資産	4,800,000		
3 重要物品	4		
4 インフラ資産	0		
1 有形固定資産	0		
建物	0		
工作物	0		
浮標等	0		
土地	0		
2 無形固定資産	0		
地上権	0		
その他無形固定資産	0		
5 ソフトウェア	0		
6 リース資産	0		
7 建設仮勘定	89,056,801,631		
8 ソフトウェア仮勘定	0		
9 投資その他の資産	113,435,353,000		
有価証券	0		
出資金及出捐金	0		
投資損失引当金	0		
公営企業会計出資金	0		
長期貸付金	0		
貸倒引当金	0		
その他債権	0		
基金積立金	113,435,353,000		
減債基金	113,435,353,000		
特定目的基金	0		
定額運用基金	0		
その他投資等	0		
資産の部合計	2,168,685,374,155	負債の部合計	553,619,399,450
		正味財産の部	
		正味財産	1,615,065,974,705
		(うち当期正味財産増減額)	2,342,562,435
		正味財産の部合計	1,615,065,974,705
		負債及び正味財産の部合計	2,168,685,374,155

## (3) 行政コスト計算書

自 平成31年4月 1日  
至 令和 2年3月31日

科 目	金額(円)
通常収支の部	
I 行政収支の部	△ 41,338,938,599
1 行政収入	81,882,555,365
都税	0
地方消費税(清算前)	0
地方譲与税	0
地方特例交付金	0
国有提供施設等所在市町村助成交付金	0
税諸収入	0
国庫支出金	5,501,603,021
交通安全対策特別交付金	0
事業収入(特別会計)	0
分担金及負担金	172,663,045
使用料及手数料	67,347,683,236
財産収入	2,288,777,733
諸収入(受託事業収入)	1,736,342,158
諸収入	4,832,955,942
寄附金	0
繰入金	0
その他行政収入	2,530,230
2 行政費用	123,221,493,964
税連動経費	0
給与関係費	2,408,767,278
物件費	3,040,987,500
維持補修費	40,575,649,669
扶助費	0
補助費等(地方消費税清算金)	0
補助費等(その他)	12,033,418,522
投資的経費補助	7,160,293,293
投資的経費単独	6,979,773,977
投資的経費国直轄	0
出捐金	0
繰出金	23,297,600
減価償却費	50,654,970,115
債務保証費	0
不納欠損引当金繰入額	117,848,352
貸倒引当金繰入額	0
賞与引当金繰入額	226,487,658
退職給与引当金繰入額	0
その他引当金繰入額	0
その他行政費用	0
II 金融収支の部	△ 3,635,128,078
1 金融収入	156,333,042
受取利息及配当金	156,333,042
2 金融費用	3,791,461,120
公債費(利子)	3,593,322,117
都債発行費	198,139,003
都債発行差金	0
他会計借入金利子等	0
通常収支差額	△ 44,974,066,677
特別収支の部	△ 297,093,379
1 特別収入	552,049,278
固定資産売却益	0
その他特別収入	552,049,278
2 特別費用	849,142,657
固定資産売却損	0
固定資産除却損	166,992,216
災害復旧費	0
不納欠損額	0
貸倒損失	0
その他特別費用	682,150,441
当期収支差額	△ 45,271,160,056
一般会計繰入金	19,617,533,871
一般会計繰出金	0
再計(一般会計繰入金繰出金調整後)	△ 25,653,626,185



## (4) キャッシュ・フロー計算書

自 平成31年4月 1日  
至 令和 2年3月31日

科 目	金額(円)	科 目	金額(円)
<b>I 行政サービス活動</b>		<b>II 社会資本整備等投資活動</b>	
税収等	0	国庫支出金等	21,804,031,000
都税	0	国庫支出金	21,789,028,100
地方消費税(清算前)	0	分担金及負担金	15,002,900
地方譲与税	0	繰入金等	0
地方特例交付金	0	財産収入	0
国有提供施設等所在市町村助成交付金	0	財産売払収入	0
税諸収入	0	基金繰入金	0
国庫支出金等	5,501,603,021	財政調整基金	0
国庫支出金	5,501,603,021	減債基金	0
交通安全対策特別交付金	0	特定目的基金	0
業務収入その他	75,953,894,660	定額運用基金	0
事業収入(特別会計)	0	貸付金元金回収収入等	0
分担金及負担金	172,663,045	保証金収入	0
使用料及手数料	67,154,350,294	社会資本整備支出	46,825,709,300
財産収入	2,288,605,089	物件費	0
諸収入(受託事業収入)	1,736,342,158	補助費等	0
諸収入	4,601,934,074	投資的経費補助	46,437,466,027
寄附金	0	投資的経費単独	388,243,273
繰入金	0	基金積立金	30,371,196,299
金融収入	11,341	財政調整基金	0
受取利息及配当金	11,341	減債基金	30,371,196,299
税連動経費	0	特定目的基金	0
税連動経費	0	定額運用基金	0
行政支出	72,449,110,193	貸付金・出資金等	0
給与関係費	2,635,650,901	出資金及出捐金	0
物件費	3,040,987,500	繰出金(他会計)	0
維持補修費	40,575,649,669	貸付金	0
扶助費	0	保証金支出	0
補助費等(地方消費税清算金)	0	社会資本整備等投資活動収支差額	△ 55,392,874,599
補助費等(その他)	12,033,457,253	行政活動キャッシュ・フロー収支差額	△ 50,177,936,890
投資的経費補助	7,160,293,293	<b>III 財務活動</b>	
投資的経費単独	6,979,773,977	財務活動収入	28,299,000,000
投資的経費国直轄	0	都債	26,442,000,000
繰出金	23,297,600	他会計借入金等	1,857,000,000
金融支出	3,791,461,120	基金運用金借入	0
公債費(利子・手数料)	3,791,461,120	繰入金	0
他会計借入金利子等	0	財務活動支出	4,704,968,445
特別支出	0	公債費(元金)	2,543,168,445
災害復旧事業支出	0	他会計借入金等償還	2,161,800,000
行政サービス活動収支差額	5,214,937,709	基金運用金償還	0
		財務活動収支差額	23,594,031,555
		収支差額合計	△ 26,583,905,335
		一般会計繰入金	26,597,768,296
		行政サービス活動	19,617,533,871
		社会資本整備等投資活動	6,980,234,425
		財務活動	0
		一般会計繰出金	0
		行政サービス活動	0
		社会資本整備等投資活動	0
		財務活動	0
		前年度からの繰越金	912,156,884
		形式収支	926,019,845

## (5) 正味

	開始 残高 相当	国庫 支出 金	負担 金及 繰入 金等	受贈 財産 評価 額
前期末残高	1,611,879,417,747	248,432,463,971	700,344,025	7,179,389,163
当期変動額		21,789,028,100	15,002,900	142,962,296
固定資産等の増減		21,789,028,100	15,002,900	142,962,296
都債等の増減				
其他会計間取引				
当期収支差額(調整後)				
当期末残高	1,611,879,417,747	270,221,492,071	715,346,925	7,322,351,459

## 財産変動計算書

自 平成31年4月 1日  
至 令和 2年3月31日

(単位：円)

区市町村等移管相当額	会計間取引勘定	一般会計繰入金	その他剰余金	合計
△ 19,474,977,107	4,312,425,041	89,782,682,795	△ 330,088,333,365	1,612,723,412,270
△ 834,835,634	△ 96,203,467	6,980,234,425	△ 25,653,626,185	2,342,562,435
△ 834,835,634	△ 147,099,237	6,980,234,425		27,945,292,850
	50,895,769	0		50,895,769
	1			1
			△ 25,653,626,185	△ 25,653,626,185
△ 20,309,812,741	4,216,221,574	96,762,917,220	△ 355,741,959,550	1,615,065,974,705

## (6) 附属

## ① 有形固定資産及び無形固定資産の明細

区 分	前期末残高	当期増減額	当期末残高
有形固定資産	3,356,793,149,642	40,684,655,896	3,397,477,805,538
行政財産	3,237,736,022,425	50,527,186,937	3,288,263,209,362
建物	2,465,680,838,277	50,807,981,822	2,516,488,820,099
工作物	32,422,721,195	△ 111,728,811	32,310,992,384
立木	0	0	0
船舶	0	0	0
航空機	0	0	0
浮標等	0	0	0
土地	739,632,462,953	△ 169,066,074	739,463,396,879
普通財産	19,891,980,660	260,234,701	20,152,215,361
建物	74,098,560	△ 2,638,636	71,459,924
工作物	775,417,000	△ 7,180,000	768,237,000
立木	0	0	0
船舶	0	0	0
航空機	0	0	0
浮標等	0	0	0
土地	19,042,465,100	270,053,337	19,312,518,437
重要物品	5,579,184	0	5,579,184
インフラ資産	0	0	0
建物	0	0	0
工作物	0	0	0
浮標等	0	0	0
土地	0	0	0
リース資産	0	0	0
建設仮勘定	99,159,567,373	△ 10,102,765,742	89,056,801,631
無形固定資産	12,266,480	0	12,266,480
行政財産	7,466,480	0	7,466,480
地上権	7,466,480	0	7,466,480
その他無形固定資産	0	0	0
普通財産	4,800,000	0	4,800,000
地上権	0	0	0
その他無形固定資産	4,800,000	0	4,800,000
インフラ資産	0	0	0
地上権	0	0	0
その他無形固定資産	0	0	0
ソフトウェア	0	0	0
ソフトウェア仮勘定	0	0	0
計	3,356,805,416,122	40,684,655,896	3,397,490,072,018

## ② 引当金の明細

区 分	前期末残高	当期増加額	当期
			目的使用
不納欠損引当金	277,460,490	117,848,352	165,146,536
貸倒引当金	0	0	0
投資損失引当金	0	0	0
賞与引当金	226,883,623	226,487,658	226,883,623
退職給与引当金	1,941,823,000	0	50,895,770
計	2,446,167,113	344,336,010	442,925,929

## 明細書

(単位：円)

当期末減価償却累計額	当期償却額	差引当期末残高
1,373,640,268,082	50,654,970,115	2,023,837,537,456
1,373,127,194,360	50,638,587,333	1,915,136,015,002
1,355,698,695,399	49,905,158,071	1,160,790,124,700
17,428,498,961	733,429,262	14,882,493,423
0	0	0
0	0	0
0	0	0
0	0	0
0	0	739,463,396,879
507,494,542	16,382,782	19,644,720,819
70,642,951	408,473	816,973
436,851,591	15,974,309	331,385,409
0	0	0
0	0	0
0	0	0
0	0	0
0	0	19,312,518,437
5,579,180	0	4
0	0	0
0	0	0
0	0	0
0	0	0
0	0	0
0	0	0
0	0	89,056,801,631
0	0	12,266,480
0	0	7,466,480
0	0	7,466,480
0	0	0
0	0	4,800,000
0	0	0
0	0	4,800,000
0	0	0
0	0	0
0	0	0
0	0	0
0	0	0
0	0	0
1,373,640,268,082	50,654,970,115	2,023,849,803,936

(単位：円)

減少額	当期末残高
その他	
0	230,162,306
0	0
0	0
0	226,487,658
2,530,230	1,888,397,000
2,530,230	2,345,046,964

## 1 2 都営住宅等保証金会計財務諸表

## (1) 財務諸表の概要

## 1 貸借対照表

(単位:円)

	令和元年度 (令和2年3月31日現在)	平成30年度 (平成31年3月31日現在)	増減額	増減率 (%)
資産の部				
流動資産	10,050,358,513	7,358,863,048	2,691,495,465	36.6
固定資産	6,863,000,000	9,489,600,000	△ 2,626,600,000	△ 27.7
行政財産	0	0	0	-
普通財産	0	0	0	-
重要物品	0	0	0	-
インフラ資産	0	0	0	-
ソフトウェア	0	0	0	-
リース資産	0	0	0	-
建設仮勘定	0	0	0	-
ソフトウェア仮勘定	0	0	0	-
投資その他の資産	6,863,000,000	9,489,600,000	△ 2,626,600,000	△ 27.7
資産の部合計	16,913,358,513	16,848,463,048	64,895,465	0.4
負債の部				
流動負債	0	0	0	-
固定負債	16,758,070,315	16,718,012,241	40,058,074	0.2
負債の部合計	16,758,070,315	16,718,012,241	40,058,074	0.2
正味財産の部合計	155,288,198	130,450,807	24,837,391	19.0

## 2 行政コスト計算書

(単位:円)

	令和元年度 (自 平成31年4月1日 至 令和2年3月31日)	平成30年度 (自 平成30年4月1日 至 平成31年3月31日)	増減額	増減率 (%)
行政収入	23,989,245	29,930,022	△ 5,940,777	△ 19.8
行政費用	0	0	0	-
行政収支差額	23,989,245	29,930,022	△ 5,940,777	-
金融収入	0	0	0	-
金融費用	0	18,194,274	△ 18,194,274	△ 100.0
金融収支差額	0	△ 18,194,274	18,194,274	-
特別収入	848,146	2,122,672	△ 1,274,526	△ 60.0
特別費用	0	0	0	-
特別収支差額	848,146	2,122,672	△ 1,274,526	-
当期収支差額	24,837,391	13,858,420	10,978,971	-
一般会計繰入金	0	0	0	-
一般会計繰出金	0	0	0	-
再計	24,837,391	13,858,420	10,978,971	-

## 3 キャッシュ・フロー計算書

(単位:円)

	令和元年度 (自 平成31年4月1日 至 令和2年3月31日)	平成30年度 (自 平成30年4月1日 至 平成31年3月31日)	増減額	増減率 (%)
行政サービス活動収入	23,989,245	29,930,022	△ 5,940,777	△ 19.8
行政サービス活動支出	0	18,194,274	△ 18,194,274	△ 100.0
行政サービス活動収支差額	23,989,245	11,735,748	12,253,497	-
社会資本整備等投資活動収入	2,798,065,396	2,103,337,983	694,727,413	33.0
社会資本整備等投資活動支出	2,452,583,976	1,362,223,271	1,090,360,705	80.0
社会資本整備等投資活動収支差額	345,481,420	741,114,712	△ 395,633,292	-
財務活動収入	0	0	0	-
財務活動支出	0	0	0	-
財務活動収支差額	0	0	0	-
収支差額合計	369,470,665	752,850,460	△ 383,379,795	-
一般会計繰入金	0	0	0	-
一般会計繰出金	0	0	0	-
前年度からの繰越金	7,355,731,648	6,602,881,188	752,850,460	-
形式収支	7,725,202,313	7,355,731,648	369,470,665	-

## (2) 貸借対照表

(令和2年3月31日現在)

科 目	金額(円)	科 目	金額(円)
資産の部		負債の部	
I 流動資産	10,050,358,513	I 流動負債	0
現金預金	7,725,202,313	還付未済金	0
収入未済	3,356,200	都債	0
不納欠損引当金	0	短期借入金	0
基金積立金	0	他会計借入金	0
財政調整基金	0	基金運用金	0
減債基金	0	その他短期借入金	0
短期貸付金	2,321,800,000	リース債務	0
貸倒引当金	0	未払金	0
その他流動資産	0	支払繰延	0
II 固定資産	6,863,000,000	未払保証債務	0
1 行政財産	0	その他未払金	0
1 有形固定資産	0	賞与引当金	0
建物	0	その他流動負債	0
工作物	0	II 固定負債	16,758,070,315
立木	0	都債	0
船舶	0	長期借入金	0
航空機	0	他会計借入金	0
浮標等	0	基金運用金	0
土地	0	その他長期借入金	0
2 無形固定資産	0	リース債務	0
地上権	0	退職給与引当金	0
その他無形固定資産	0	その他引当金	0
2 普通財産	0	その他固定負債	16,758,070,315
1 有形固定資産	0	預り保証金	16,758,070,315
建物	0	その他固定負債	0
工作物	0		
立木	0		
船舶	0		
航空機	0		
浮標等	0		
土地	0		
2 無形固定資産	0		
地上権	0		
その他無形固定資産	0		
3 重要物品	0		
4 インフラ資産	0		
1 有形固定資産	0		
建物	0		
工作物	0		
浮標等	0		
土地	0		
2 無形固定資産	0		
地上権	0		
その他無形固定資産	0		
5 ソフトウェア	0		
6 リース資産	0		
7 建設仮勘定	0		
8 ソフトウェア仮勘定	0		
9 投資その他の資産	6,863,000,000		
有価証券	0		
出資金及出捐金	0		
投資損失引当金	0		
公営企業会計出資金	0		
長期貸付金	6,863,000,000		
貸倒引当金	0		
その他債権	0		
基金積立金	0		
減債基金	0		
特定目的基金	0		
定額運用基金	0		
その他投資等	0		
		負債の部合計	16,758,070,315
		正味財産の部	
		正味財産	155,288,198
		(うち当期正味財産増減額)	24,837,391
		正味財産の部合計	155,288,198
資産の部合計	16,913,358,513	負債及び正味財産の部合計	16,913,358,513

## (3) 行政コスト計算書

自 平成31年4月 1日  
至 令和 2年3月31日

科 目	金額(円)
通常収支の部	
I 行政収支の部	23,989,245
1 行政収入	23,989,245
都税	0
地方消費税(清算前)	0
地方譲与税	0
地方特例交付金	0
国有提供施設等所在市町村助成交付金	0
税諸収入	0
国庫支出金	0
交通安全対策特別交付金	0
事業収入(特別会計)	0
分担金及負担金	0
使用料及手数料	0
財産収入	0
諸収入(受託事業収入)	0
諸収入	691,645
寄附金	0
繰入金	23,297,600
その他行政収入	0
2 行政費用	0
税連動経費	0
給与関係費	0
物件費	0
維持補修費	0
扶助費	0
補助費等(地方消費税清算金)	0
補助費等(その他)	0
投資的経費補助	0
投資的経費単独	0
投資的経費国直轄	0
出捐金	0
繰出金	0
減価償却費	0
債務保証費	0
不納欠損引当金繰入額	0
貸倒引当金繰入額	0
賞与引当金繰入額	0
退職給与引当金繰入額	0
その他引当金繰入額	0
その他行政費用	0
II 金融収支の部	0
1 金融収入	0
受取利息及配当金	0
2 金融費用	0
公債費(利子)	0
都債発行費	0
都債発行差金	0
他会計借入金利子等	0
通常収支差額	23,989,245
特別収支の部	848,146
1 特別収入	848,146
固定資産売却益	0
その他特別収入	848,146
2 特別費用	0
固定資産売却損	0
固定資産除却損	0
災害復旧費	0
不納欠損額	0
貸倒損失	0
その他特別費用	0
当期収支差額	24,837,391
一般会計繰入金	0
一般会計繰出金	0
再計(一般会計繰入金繰出金調整後)	24,837,391



## (4) キャッシュ・フロー計算書

自 平成31年4月 1日  
至 令和 2年3月31日

科 目	金額(円)	科 目	金額(円)
<b>I 行政サービス活動</b>		<b>II 社会資本整備等投資活動</b>	
税収等	0	国庫支出金等	0
都税	0	国庫支出金	0
地方消費税(清算前)	0	分担金及負担金	0
地方譲与税	0	繰入金等	0
地方特例交付金	0	財産収入	0
国有提供施設等所在市町	0	財産売払収入	0
村助成交付金	0	基金繰入金	0
税諸収入	0	財政調整基金	0
国庫支出金等	0	減債基金	0
国庫支出金	0	特定目的基金	0
交通安全対策特別交付金	0	定額運用基金	0
業務収入その他	23,989,245	貸付金元金回収収入等	2,161,800,000
事業収入(特別会計)	0	保証金収入	636,265,396
分担金及負担金	0	社会資本整備支出	0
使用料及手数料	0	物件費	0
財産収入	0	補助費等	0
諸収入(受託事業収入)	0	投資的経費補助	0
諸収入	691,645	投資的経費単独	0
寄附金	0	基金積立金	0
繰入金	23,297,600	財政調整基金	0
金融収入	0	減債基金	0
受取利息及配当金	0	特定目的基金	0
税連動経費	0	定額運用基金	0
税連動経費	0	貸付金・出資金等	1,857,000,000
行政支出	0	出資金及出捐金	0
給与関係費	0	繰出金(他会計)	1,857,000,000
物件費	0	貸付金	0
維持補修費	0	保証金支出	595,583,976
扶助費	0	社会資本整備等投資活動収支差額	345,481,420
補助費等(地方消費税清算金)	0	行政活動キャッシュ・フロー収支差額	369,470,665
補助費等(その他)	0	<b>III 財務活動</b>	
投資的経費補助	0	財務活動収入	0
投資的経費単独	0	都債	0
投資的経費国直轄	0	他会計借入金等	0
繰出金	0	基金運用金借入	0
金融支出	0	繰入金	0
公債費(利子・手数料)	0	財務活動支出	0
他会計借入金利子等	0	公債費(元金)	0
特別支出	0	他会計借入金等償還	0
災害復旧事業支出	0	基金運用金償還	0
行政サービス活動収支差額	23,989,245	財務活動収支差額	0
		収支差額合計	369,470,665
		一般会計繰入金	0
		行政サービス活動	0
		社会資本整備等投資活動	0
		財務活動	0
		一般会計繰出金	0
		行政サービス活動	0
		社会資本整備等投資活動	0
		財務活動	0
		前年度からの繰越金	7,355,731,648
		形式収支	7,725,202,313

## (5) 正味

	開始 残高 相当	国庫 支出 金	負担 金及 繰入 金等	受贈 財産 評価 額
前期末残高	7,345,242	0	0	0
当期変動額		0	0	0
固定資産等の増減		0	0	0
都債等の増減				
其他会計間取引				
当期収支差額(調整後)				
当期末残高	7,345,242	0	0	0

## 財産変動計算書

自 平成31年4月 1日  
至 令和 2年3月31日

(単位：円)

区市町村等移管相当額	会計間取引勘定	一般会計繰入金	その他剰余金	合計
0	0	0	123,105,565	130,450,807
0	0	0	24,837,391	24,837,391
0	0	0		0
	0	0		0
	0			0
			24,837,391	24,837,391
0	0	0	147,942,956	155,288,198

## (6) 附属

## ① 有形固定資産及び無形固定資産の明細

区 分	前期末残高	当期増減額	当期末残高
有形固定資産	0	0	0
行政財産	0	0	0
建物	0	0	0
工作物	0	0	0
立木	0	0	0
船舶	0	0	0
航空機	0	0	0
浮標等	0	0	0
土地	0	0	0
普通財産	0	0	0
建物	0	0	0
工作物	0	0	0
立木	0	0	0
船舶	0	0	0
航空機	0	0	0
浮標等	0	0	0
土地	0	0	0
重要物品	0	0	0
インフラ資産	0	0	0
建物	0	0	0
工作物	0	0	0
浮標等	0	0	0
土地	0	0	0
リース資産	0	0	0
建設仮勘定	0	0	0
無形固定資産	0	0	0
行政財産	0	0	0
地上権	0	0	0
その他無形固定資産	0	0	0
普通財産	0	0	0
地上権	0	0	0
その他無形固定資産	0	0	0
インフラ資産	0	0	0
地上権	0	0	0
その他無形固定資産	0	0	0
ソフトウェア	0	0	0
ソフトウェア仮勘定	0	0	0
計	0	0	0

## ② 引当金の明細

区 分	前期末残高	当期増加額	当期
			目的使用
不納欠損引当金	0	0	0
貸倒引当金	0	0	0
投資損失引当金	0	0	0
賞与引当金	0	0	0
退職給与引当金	0	0	0
計	0	0	0



### 13 都市開発資金会計財務諸表

#### (1) 財務諸表の概要

## 1 貸借対照表

(単位:円)

	令和元年度 (令和2年3月31日現在)	平成30年度 (平成31年3月31日現在)	増減額	増減率 (%)
資産の部				
流動資産	0	0	0	-
固定資産	33,712,599,229	36,673,172,886	△ 2,960,573,657	△ 8.1
行政財産	29,363,746,460	32,324,320,117	△ 2,960,573,657	△ 9.2
普通財産	4,348,852,769	4,348,852,769	0	-
重要物品	0	0	0	-
インフラ資産	0	0	0	-
ソフトウェア	0	0	0	-
リース資産	0	0	0	-
建設仮勘定	0	0	0	-
ソフトウェア仮勘定	0	0	0	-
投資その他の資産	0	0	0	-
資産の部合計	33,712,599,229	36,673,172,886	△ 2,960,573,657	△ 8.1
負債の部				
流動負債	0	0	0	-
固定負債	0	0	0	-
負債の部合計	0	0	0	-
正味財産の部合計	33,712,599,229	36,673,172,886	△ 2,960,573,657	△ 8.1

## 2 行政コスト計算書

(単位:円)

	令和元年度 (自 平成31年4月1日 至 令和2年3月31日)	平成30年度 (自 平成30年4月1日 至 平成31年3月31日)	増減額	増減率 (%)
行政収入	25,939,003	27,956,869	△ 2,017,866	△ 7.2
行政費用	422,733	416,904	5,829	1.4
行政収支差額	25,516,270	27,539,965	△ 2,023,695	-
金融収入	3,707	2,735	972	35.5
金融費用	0	0	0	-
金融収支差額	3,707	2,735	972	-
特別収入	966,968,276	883,511,419	83,456,857	9.4
特別費用	0	0	0	-
特別収支差額	966,968,276	883,511,419	83,456,857	-
当期収支差額	992,488,253	911,054,119	81,434,134	-
一般会計繰入金	0	0	0	-
一般会計繰出金	△ 3,953,061,910	△ 3,390,689,230	△ 562,372,680	16.6
再計	△ 2,960,573,657	△ 2,479,635,111	△ 480,938,546	-

## 3 キャッシュ・フロー計算書

(単位:円)

	令和元年度 (自 平成31年4月1日 至 令和2年3月31日)	平成30年度 (自 平成30年4月1日 至 平成31年3月31日)	増減額	増減率 (%)
行政サービス活動収入	25,942,710	27,959,604	△ 2,016,894	△ 7.2
行政サービス活動支出	422,733	416,904	5,829	1.4
行政サービス活動収支差額	25,519,977	27,542,700	△ 2,022,723	-
社会資本整備等投資活動収入	3,927,541,933	3,363,146,530	564,395,403	16.8
社会資本整備等投資活動支出	0	0	0	-
社会資本整備等投資活動収支差額	3,927,541,933	3,363,146,530	564,395,403	-
財務活動収入	0	0	0	-
財務活動支出	0	0	0	-
財務活動収支差額	0	0	0	-
収支差額合計	3,953,061,910	3,390,689,230	562,372,680	-
一般会計繰入金	0	0	0	-
一般会計繰出金	△ 3,953,061,910	△ 3,390,689,230	△ 562,372,680	16.6
前年度からの繰越金	0	0	0	-
形式収支	0	0	0	-

## (2) 貸借対照表

(令和2年3月31日現在)

科 目	金額(円)	科 目	金額(円)
資産の部		負債の部	
I 流動資産	0	I 流動負債	0
現金預金	0	還付未済金	0
収入未済	0	都債	0
不納欠損引当金	0	短期借入金	0
基金積立金	0	他会計借入金	0
財政調整基金	0	基金運用金	0
減債基金	0	その他短期借入金	0
短期貸付金	0	リース債務	0
貸倒引当金	0	未払金	0
その他流動資産	0	支払繰延	0
II 固定資産	33,712,599,229	未払保証債務	0
1 行政財産	29,363,746,460	その他未払金	0
1 有形固定資産	29,363,746,460	賞与引当金	0
建物	0	その他流動負債	0
工作物	0	II 固定負債	0
立木	0	都債	0
船舶	0	長期借入金	0
航空機	0	他会計借入金	0
浮標等	0	基金運用金	0
土地	29,363,746,460	その他長期借入金	0
2 無形固定資産	0	リース債務	0
地上権	0	退職給与引当金	0
その他無形固定資産	0	その他引当金	0
2 普通財産	4,348,852,769	その他固定負債	0
1 有形固定資産	4,348,852,769	預り保証金	0
建物	0	その他固定負債	0
工作物	0		
立木	0		
船舶	0		
航空機	0		
浮標等	0		
土地	4,348,852,769		
2 無形固定資産	0		
地上権	0		
その他無形固定資産	0		
3 重要物品	0		
4 インフラ資産	0		
1 有形固定資産	0		
建物	0		
工作物	0		
浮標等	0		
土地	0		
2 無形固定資産	0		
地上権	0		
その他無形固定資産	0		
5 ソフトウェア	0		
6 リース資産	0		
7 建設仮勘定	0		
8 ソフトウェア仮勘定	0		
9 投資その他の資産	0		
有価証券	0		
出資金及出捐金	0		
投資損失引当金	0		
公営企業会計出資金	0		
長期貸付金	0		
貸倒引当金	0		
その他債権	0		
基金積立金	0		
減債基金	0		
特定目的基金	0		
定額運用基金	0		
その他投資等	0		
		負債の部合計	0
		正味財産の部	
		正味財産	33,712,599,229
		(うち当期正味財産増減額)	△ 2,960,573,657
		正味財産の部合計	33,712,599,229
資産の部合計	33,712,599,229	負債及び正味財産の部合計	33,712,599,229

## (3) 行政コスト計算書

自 平成31年4月 1日  
至 令和 2年3月31日

科 目	金額(円)
通常収支の部	
I 行政収支の部	25,516,270
1 行政収入	25,939,003
都税	0
地方消費税(清算前)	0
地方譲与税	0
地方特例交付金	0
国有提供施設等所在市町村助成交付金	0
税諸収入	0
国庫支出金	0
交通安全対策特別交付金	0
事業収入(特別会計)	0
分担金及負担金	0
使用料及手数料	0
財産収入	25,939,003
諸収入(受託事業収入)	0
諸収入	0
寄附金	0
繰入金	0
その他行政収入	0
2 行政費用	422,733
税連動経費	0
給与関係費	0
物件費	0
維持補修費	0
扶助費	0
補助費等(地方消費税清算金)	0
補助費等(その他)	0
投資的経費補助	0
投資的経費単独	422,733
投資的経費国直轄	0
出捐金	0
繰出金	0
減価償却費	0
債務保証費	0
不納欠損引当金繰入額	0
貸倒引当金繰入額	0
賞与引当金繰入額	0
退職給与引当金繰入額	0
その他引当金繰入額	0
その他行政費用	0
II 金融収支の部	3,707
1 金融収入	3,707
受取利息及配当金	3,707
2 金融費用	0
公債費(利子)	0
都債発行費	0
都債発行差金	0
他会計借入金利子等	0
通常収支差額	25,519,977
特別収支の部	966,968,276
1 特別収入	966,968,276
固定資産売却益	966,968,276
その他特別収入	0
2 特別費用	0
固定資産売却損	0
固定資産除却損	0
災害復旧費	0
不納欠損額	0
貸倒損失	0
その他特別費用	0
当期収支差額	992,488,253
一般会計繰入金	0
一般会計繰出金	△ 3,953,061,910
再計(一般会計繰入金繰出金調整後)	△ 2,960,573,657



## (4) キャッシュ・フロー計算書

自 平成31年4月 1日  
至 令和 2年3月31日

科 目	金額(円)	科 目	金額(円)
<b>I 行政サービス活動</b>		<b>II 社会資本整備等投資活動</b>	
税収等	0	国庫支出金等	0
都税	0	国庫支出金	0
地方消費税(清算前)	0	分担金及負担金	0
地方譲与税	0	繰入金等	0
地方特例交付金	0	財産収入	3,927,541,933
国有提供施設等所在市町	0	財産売払収入	3,927,541,933
村助成交付金	0	基金繰入金	0
税諸収入	0	財政調整基金	0
国庫支出金等	0	減債基金	0
国庫支出金	0	特定目的基金	0
交通安全対策特別交付金	0	定額運用基金	0
業務収入その他	25,939,003	貸付金元金回収収入等	0
事業収入(特別会計)	0	保証金収入	0
分担金及負担金	0	社会資本整備支出	0
使用料及手数料	0	物件費	0
財産収入	25,939,003	補助費等	0
諸収入(受託事業収入)	0	投資的経費補助	0
諸収入	0	投資的経費単独	0
寄附金	0	基金積立金	0
繰入金	0	財政調整基金	0
金融収入	3,707	減債基金	0
受取利息及配当金	3,707	特定目的基金	0
税連動経費	0	定額運用基金	0
税連動経費	0	貸付金・出資金等	0
行政支出	422,733	出資金及出捐金	0
給与関係費	0	繰出金(他会計)	0
物件費	0	貸付金	0
維持補修費	0	保証金支出	0
扶助費	0	社会資本整備等投資活動収支差額	3,927,541,933
補助費等(地方消費税清算金)	0	行政活動キャッシュ・フロー収支差額	3,953,061,910
補助費等(その他)	0	<b>III 財務活動</b>	
投資的経費補助	0	財務活動収入	0
投資的経費単独	422,733	都債	0
投資的経費国直轄	0	他会計借入金等	0
繰出金	0	基金運用金借入	0
金融支出	0	繰入金	0
公債費(利子・手数料)	0	財務活動支出	0
他会計借入金利子等	0	公債費(元金)	0
特別支出	0	他会計借入金等償還	0
災害復旧事業支出	0	基金運用金償還	0
行政サービス活動収支差額	25,519,977	財務活動収支差額	0
		収支差額合計	3,953,061,910
		一般会計繰入金	0
		行政サービス活動	0
		社会資本整備等投資活動	0
		財務活動	0
		一般会計繰出金	△ 3,953,061,910
		行政サービス活動	△ 3,953,061,910
		社会資本整備等投資活動	0
		財務活動	0
		前年度からの繰越金	0
		形式収支	0

## (5) 正味

	開始 残高 相当	国庫 支出 金	負担 金及 繰入 金等	受贈 財産 評価 額
前期末残高	53,899,603,736	0	0	0
当期変動額		0	0	0
固定資産等の増減		0	0	0
都債等の増減				
其他会計間取引				
当期収支差額(調整後)				
当期末残高	53,899,603,736	0	0	0

## 財産変動計算書

自 平成31年4月 1日  
至 令和 2年3月31日

(単位：円)

区市町村等移管相当額	会計間取引勘定	一般会計繰入金	その他剰余金	合計
0	△ 418,039,581	1,187,739,000	△ 17,996,130,269	36,673,172,886
0	0	0	△ 2,960,573,657	△ 2,960,573,657
0	0	0		0
	0	0		0
	0			0
			△ 2,960,573,657	△ 2,960,573,657
0	△ 418,039,581	1,187,739,000	△ 20,956,703,926	33,712,599,229

## (6) 附属

## ① 有形固定資産及び無形固定資産の明細

区 分	前期末残高	当期増減額	当期末残高
有形固定資産	36,673,172,886	△ 2,960,573,657	33,712,599,229
行政財産	32,324,320,117	△ 2,960,573,657	29,363,746,460
建物	0	0	0
工作物	0	0	0
立木	0	0	0
船舶	0	0	0
航空機	0	0	0
浮標等	0	0	0
土地	32,324,320,117	△ 2,960,573,657	29,363,746,460
普通財産	4,348,852,769	0	4,348,852,769
建物	0	0	0
工作物	0	0	0
立木	0	0	0
船舶	0	0	0
航空機	0	0	0
浮標等	0	0	0
土地	4,348,852,769	0	4,348,852,769
重要物品	0	0	0
インフラ資産	0	0	0
建物	0	0	0
工作物	0	0	0
浮標等	0	0	0
土地	0	0	0
リース資産	0	0	0
建設仮勘定	0	0	0
無形固定資産	0	0	0
行政財産	0	0	0
地上権	0	0	0
その他無形固定資産	0	0	0
普通財産	0	0	0
地上権	0	0	0
その他無形固定資産	0	0	0
インフラ資産	0	0	0
地上権	0	0	0
その他無形固定資産	0	0	0
ソフトウェア	0	0	0
ソフトウェア仮勘定	0	0	0
計	36,673,172,886	△ 2,960,573,657	33,712,599,229

## ② 引当金の明細

区 分	前期末残高	当期増加額	当期
			目的使用
不納欠損引当金	0	0	0
貸倒引当金	0	0	0
投資損失引当金	0	0	0
賞与引当金	0	0	0
退職給与引当金	0	0	0
計	0	0	0



## 1 4 用地会計財務諸表

## (1) 財務諸表の概要

## 1 貸借対照表

(単位:円)

	令和元年度 (令和2年3月31日現在)	平成30年度 (平成31年3月31日現在)	増減額	増減率 (%)
資産の部				
流動資産	6,790,942,257	7,035,283,689	△ 244,341,432	△ 3.5
固定資産	14,787,763,360	16,219,633,991	△ 1,431,870,631	△ 8.8
行政財産	0	0	0	-
普通財産	14,787,763,360	16,219,633,991	△ 1,431,870,631	△ 8.8
重要物品	0	0	0	-
インフラ資産	0	0	0	-
ソフトウェア	0	0	0	-
リース資産	0	0	0	-
建設仮勘定	0	0	0	-
ソフトウェア仮勘定	0	0	0	-
投資その他の資産	0	0	0	-
資産の部合計	21,578,705,617	23,254,917,680	△ 1,676,212,063	△ 7.2
負債の部				
流動負債	0	0	0	-
固定負債	0	0	0	-
負債の部合計	0	0	0	-
正味財産の部合計	21,578,705,617	23,254,917,680	△ 1,676,212,063	△ 7.2

## 2 行政コスト計算書

(単位:円)

	令和元年度 (自 平成31年4月1日 至 令和2年3月31日)	平成30年度 (自 平成30年4月1日 至 平成31年3月31日)	増減額	増減率 (%)
行政収入	21,620,127	22,859,838	△ 1,239,711	△ 5.4
行政費用	79,363,700	64,330,305	15,033,395	23.4
行政収支差額	△ 57,743,573	△ 41,470,467	△ 16,273,106	-
金融収入	4,988	5,085	△ 97	△ 1.9
金融費用	0	0	0	-
金融収支差額	4,988	5,085	△ 97	-
特別収入	0	0	0	-
特別費用	0	0	0	-
特別収支差額	0	0	0	-
当期収支差額	△ 57,738,585	△ 41,465,382	△ 16,273,203	-
一般会計繰入金	57,738,585	41,465,382	16,273,203	39.2
一般会計繰出金	0	0	0	-
再計	0	0	0	-

## 3 キャッシュ・フロー計算書

(単位:円)

	令和元年度 (自 平成31年4月1日 至 令和2年3月31日)	平成30年度 (自 平成30年4月1日 至 平成31年3月31日)	増減額	増減率 (%)
行政サービス活動収入	21,625,115	22,864,923	△ 1,239,808	△ 5.4
行政サービス活動支出	380,480,813	440,397,592	△ 59,916,779	△ 13.6
行政サービス活動収支差額	△ 358,855,698	△ 417,532,669	58,676,971	-
社会資本整備等投資活動収入	4,697,779,145	5,273,401,287	△ 575,622,142	△ 10.9
社会資本整備等投資活動支出	3,423,749,603	5,093,445,247	△ 1,669,695,644	△ 32.8
社会資本整備等投資活動収支差額	1,274,029,542	179,956,040	1,094,073,502	-
財務活動収入	151,000,000	1,604,000,000	△ 1,453,000,000	△ 90.6
財務活動支出	114,000,000	0	114,000,000	-
財務活動収支差額	37,000,000	1,604,000,000	△ 1,567,000,000	-
収支差額合計	952,173,844	1,366,423,371	△ 414,249,527	-
一般会計繰入金	479,696,787	347,719,764	131,977,023	38.0
一般会計繰出金	△ 1,676,212,063	△ 1,785,518,733	109,306,670	△ 6.1
前年度からの繰越金	7,035,283,689	7,106,659,287	△ 71,375,598	-
形式収支	6,790,942,257	7,035,283,689	△ 244,341,432	-

## (2) 貸借対照表

(令和2年3月31日現在)

科 目	金額(円)	科 目	金額(円)
資産の部		負債の部	
I 流動資産	6,790,942,257	I 流動負債	0
現金預金	6,790,942,257	還付未済金	0
収入未済	0	都債	0
不納欠損引当金	0	短期借入金	0
基金積立金	0	他会計借入金	0
財政調整基金	0	基金運用金	0
減債基金	0	その他短期借入金	0
短期貸付金	0	リース債務	0
貸倒引当金	0	未払金	0
その他流動資産	0	支払繰延	0
II 固定資産	14,787,763,360	未払保証債務	0
1 行政財産	0	その他未払金	0
1 有形固定資産	0	賞与引当金	0
建物	0	その他流動負債	0
工作物	0	II 固定負債	0
立木	0	都債	0
船舶	0	長期借入金	0
航空機	0	他会計借入金	0
浮標等	0	基金運用金	0
土地	0	その他長期借入金	0
2 無形固定資産	0	リース債務	0
地上権	0	退職給与引当金	0
その他無形固定資産	0	その他引当金	0
2 普通財産	14,787,763,360	その他固定負債	0
1 有形固定資産	14,787,763,360	預り保証金	0
建物	0	その他固定負債	0
工作物	0		
立木	0		
船舶	0		
航空機	0		
浮標等	0		
土地	14,787,763,360		
2 無形固定資産	0		
地上権	0		
その他無形固定資産	0		
3 重要物品	0		
4 インフラ資産	0		
1 有形固定資産	0		
建物	0		
工作物	0		
浮標等	0		
土地	0		
2 無形固定資産	0		
地上権	0		
その他無形固定資産	0		
5 ソフトウェア	0		
6 リース資産	0		
7 建設仮勘定	0		
8 ソフトウェア仮勘定	0		
9 投資その他の資産	0		
有価証券	0		
出資金及出捐金	0		
投資損失引当金	0		
公営企業会計出資金	0		
長期貸付金	0		
貸倒引当金	0		
その他債権	0		
基金積立金	0		
減債基金	0		
特定目的基金	0		
定額運用基金	0		
その他投資等	0		
資産の部合計	21,578,705,617	負債の部合計	0
		正味財産の部	
		正味財産	21,578,705,617
		(うち当期正味財産増減額)	△ 1,676,212,063
		正味財産の部合計	21,578,705,617
		負債及び正味財産の部合計	21,578,705,617

## (3) 行政コスト計算書

自 平成31年4月 1日  
至 令和 2年3月31日

科 目	金額(円)
通常収支の部	
I 行政収支の部	△ 57,743,573
1 行政収入	21,620,127
都税	0
地方消費税(清算前)	0
地方譲与税	0
地方特例交付金	0
国有提供施設等所在市町村助成交付金	0
税諸収入	0
国庫支出金	0
交通安全対策特別交付金	0
事業収入(特別会計)	0
分担金及負担金	0
使用料及手数料	0
財産収入	21,620,127
諸収入(受託事業収入)	0
諸収入	0
寄附金	0
繰入金	0
その他行政収入	0
2 行政費用	79,363,700
税連動経費	0
給与関係費	9,536,824
物件費	69,824,476
維持補修費	0
扶助費	0
補助費等(地方消費税清算金)	0
補助費等(その他)	2,400
投資的経費補助	0
投資的経費単独	0
投資的経費国直轄	0
出捐金	0
繰出金	0
減価償却費	0
債務保証費	0
不納欠損引当金繰入額	0
貸倒引当金繰入額	0
賞与引当金繰入額	0
退職給与引当金繰入額	0
その他引当金繰入額	0
その他行政費用	0
II 金融収支の部	4,988
1 金融収入	4,988
受取利息及配当金	4,988
2 金融費用	0
公債費(利子)	0
都債発行費	0
都債発行差金	0
他会計借入金利子等	0
通常収支差額	△ 57,738,585
特別収支の部	0
1 特別収入	0
固定資産売却益	0
その他特別収入	0
2 特別費用	0
固定資産売却損	0
固定資産除却損	0
災害復旧費	0
不納欠損額	0
貸倒損失	0
その他特別費用	0
当期収支差額	△ 57,738,585
一般会計繰入金	57,738,585
一般会計繰出金	0
再計(一般会計繰入金繰出金調整後)	0



## (4) キャッシュ・フロー計算書

自 平成31年4月 1日  
至 令和 2年3月31日

科 目	金額(円)	科 目	金額(円)
<b>I 行政サービス活動</b>		<b>II 社会資本整備等投資活動</b>	
税収等	0	国庫支出金等	0
都税	0	国庫支出金	0
地方消費税(清算前)	0	分担金及負担金	0
地方譲与税	0	繰入金等	0
地方特例交付金	0	財産収入	4,697,779,145
国有提供施設等所在市町村助成交付金	0	財産売払収入	4,697,779,145
税諸収入	0	基金繰入金	0
国庫支出金等	0	財政調整基金	0
国庫支出金	0	減債基金	0
交通安全対策特別交付金	0	特定目的基金	0
業務収入その他	21,620,127	定額運用基金	0
事業収入(特別会計)	0	貸付金元金回収収入等	0
分担金及負担金	0	保証金収入	0
使用料及手数料	0	社会資本整備支出	373,266,756
財産収入	21,620,127	物件費	0
諸収入(受託事業収入)	0	補助費等	0
諸収入	0	投資的経費補助	0
寄附金	0	投資的経費単独	373,266,756
繰入金	0	基金積立金	3,050,482,847
金融収入	4,988	財政調整基金	0
受取利息及配当金	4,988	減債基金	3,050,482,847
税連動経費	0	特定目的基金	0
税連動経費	0	定額運用基金	0
行政支出	105,472,292	貸付金・出資金等	0
給与関係費	9,536,824	出資金及出捐金	0
物件費	69,824,476	繰出金(他会計)	0
維持補修費	0	貸付金	0
扶助費	0	保証金支出	0
補助費等(地方消費税清算金)	0	社会資本整備等投資活動収支差額	1,274,029,542
補助費等(その他)	2,400	行政活動キャッシュ・フロー収支差額	915,173,844
投資的経費補助	0	<b>III 財務活動</b>	
投資的経費単独	23,897,549	財務活動収入	151,000,000
投資的経費国直轄	0	都債	151,000,000
繰出金	2,211,043	他会計借入金等	0
金融支出	275,008,521	基金運用金借入	0
公債費(利子・手数料)	275,008,521	繰入金	0
他会計借入金利子等	0	財務活動支出	114,000,000
特別支出	0	公債費(元金)	114,000,000
災害復旧事業支出	0	他会計借入金等償還	0
行政サービス活動収支差額	△ 358,855,698	基金運用金償還	0
		財務活動収支差額	37,000,000
		収支差額合計	952,173,844
		一般会計繰入金	479,696,787
		行政サービス活動	57,738,585
		社会資本整備等投資活動	421,958,202
		財務活動	0
		一般会計繰出金	△ 1,676,212,063
		行政サービス活動	0
		社会資本整備等投資活動	△ 1,676,212,063
		財務活動	0
		前年度からの繰越金	7,035,283,689
		形式収支	6,790,942,257

## (5) 正味

	開始 残高 相当	国庫 支出 金	負担 金及 繰入 金等	受贈 財産 評価 額
前期末残高	60,814,811,353	0	1,819,221,693	0
当期変動額		0	0	0
固定資産等の増減		0	0	0
都債等の増減				
其他会計間取引				
当期収支差額(調整後)				
当期末残高	60,814,811,353	0	1,819,221,693	0

## 財産変動計算書

自 平成31年4月 1日  
至 令和 2年3月31日

(単位：円)

区市町村等移管相当額	会計間取引勘定	一般会計繰入金	その他剰余金	合計
△ 1,140,554,716	△ 15,632,263,787	△ 22,111,377,843	△ 494,919,020	23,254,917,680
0	0	△ 1,676,212,063	0	△ 1,676,212,063
0	△ 128,925,324	△ 1,676,212,063		△ 1,805,137,387
	△ 4,595,177,126	0		△ 4,595,177,126
	4,724,102,450			4,724,102,450
			0	0
△ 1,140,554,716	△ 15,632,263,787	△ 23,787,589,906	△ 494,919,020	21,578,705,617

## (6) 附属

## ① 有形固定資産及び無形固定資産の明細

区 分	前期末残高	当期増減額	当期末残高
有形固定資産	16,219,633,991	△ 1,431,870,631	14,787,763,360
行政財産	0	0	0
建物	0	0	0
工作物	0	0	0
立木	0	0	0
船舶	0	0	0
航空機	0	0	0
浮標等	0	0	0
土地	0	0	0
普通財産	16,219,633,991	△ 1,431,870,631	14,787,763,360
建物	0	0	0
工作物	0	0	0
立木	0	0	0
船舶	0	0	0
航空機	0	0	0
浮標等	0	0	0
土地	16,219,633,991	△ 1,431,870,631	14,787,763,360
重要物品	0	0	0
インフラ資産	0	0	0
建物	0	0	0
工作物	0	0	0
浮標等	0	0	0
土地	0	0	0
リース資産	0	0	0
建設仮勘定	0	0	0
無形固定資産	0	0	0
行政財産	0	0	0
地上権	0	0	0
その他無形固定資産	0	0	0
普通財産	0	0	0
地上権	0	0	0
その他無形固定資産	0	0	0
インフラ資産	0	0	0
地上権	0	0	0
その他無形固定資産	0	0	0
ソフトウェア	0	0	0
ソフトウェア仮勘定	0	0	0
計	16,219,633,991	△ 1,431,870,631	14,787,763,360

## ② 引当金の明細

区 分	前期末残高	当期増加額	当期
			目的使用
不納欠損引当金	0	0	0
貸倒引当金	0	0	0
投資損失引当金	0	0	0
賞与引当金	0	0	0
退職給与引当金	0	0	0
計	0	0	0



## 15 公債費会計財務諸表

## (1) 財務諸表の概要

## 1 貸借対照表

(単位:円)

	令和元年度 (令和2年3月31日現在)	平成30年度 (平成31年3月31日現在)	増減額	増減率 (%)
資産の部				
流動資産	0	0	0	-
固定資産	0	0	0	-
行政財産	0	0	0	-
普通財産	0	0	0	-
重要物品	0	0	0	-
インフラ資産	0	0	0	-
ソフトウェア	0	0	0	-
リース資産	0	0	0	-
建設仮勘定	0	0	0	-
ソフトウェア仮勘定	0	0	0	-
投資その他の資産	0	0	0	-
資産の部合計	0	0	0	-
負債の部				
流動負債	0	0	0	-
固定負債	0	0	0	-
負債の部合計	0	0	0	-
正味財産の部合計	0	0	0	-

## 2 行政コスト計算書

(単位:円)

	令和元年度 (自 平成31年4月1日 至 令和2年3月31日)	平成30年度 (自 平成30年4月1日 至 平成31年3月31日)	増減額	増減率 (%)
行政収入	0	0	0	-
行政費用	0	0	0	-
行政収支差額	0	0	0	-
金融収入	0	0	0	-
金融費用	0	0	0	-
金融収支差額	0	0	0	-
特別収入	0	0	0	-
特別費用	0	0	0	-
特別収支差額	0	0	0	-
当期収支差額	0	0	0	-
一般会計繰入金	0	0	0	-
一般会計繰出金	0	0	0	-
再計	0	0	0	-

## 3 キャッシュ・フロー計算書

(単位:円)

	令和元年度 (自 平成31年4月1日 至 令和2年3月31日)	平成30年度 (自 平成30年4月1日 至 平成31年3月31日)	増減額	増減率 (%)
行政サービス活動収入	38,194,970,379	43,912,319,961	△ 5,717,349,582	△ 13.0
行政サービス活動支出	91,392,339,825	102,756,613,724	△ 11,364,273,899	△ 11.1
行政サービス活動収支差額	△ 53,197,369,446	△ 58,844,293,763	5,646,924,317	-
社会資本整備等投資活動収入	378,594,598,146	259,751,546,671	118,843,051,475	45.8
社会資本整備等投資活動支出	299,617,133,000	310,295,173,000	△ 10,678,040,000	△ 3.4
社会資本整備等投資活動収支差額	78,977,465,146	△ 50,543,626,329	129,521,091,475	-
財務活動収入	501,229,905,284	433,906,637,411	67,323,267,873	15.5
財務活動支出	890,147,087,698	754,118,818,974	136,028,268,724	18.0
財務活動収支差額	△ 388,917,182,414	△ 320,212,181,563	△ 68,705,000,851	-
収支差額合計	△ 363,137,086,714	△ 429,600,101,655	66,463,014,941	-
一般会計繰入金	363,137,086,714	429,600,101,655	△ 66,463,014,941	△ 15.5
一般会計繰出金	0	0	0	-
前年度からの繰越金	0	0	0	-
形式収支	0	0	0	-

## (2) 貸借対照表

(令和2年3月31日現在)

科 目	金額(円)	科 目	金額(円)
資産の部		負債の部	
I 流動資産	0	I 流動負債	0
現金預金	0	還付未済金	0
収入未済	0	都債	0
不納欠損引当金	0	短期借入金	0
基金積立金	0	他会計借入金	0
財政調整基金	0	基金運用金	0
減債基金	0	その他短期借入金	0
短期貸付金	0	リース債務	0
貸倒引当金	0	未払金	0
その他流動資産	0	支払繰延	0
II 固定資産	0	未払保証債務	0
1 行政財産	0	その他未払金	0
1 有形固定資産	0	賞与引当金	0
建物	0	その他流動負債	0
工作物	0	II 固定負債	0
立木	0	都債	0
船舶	0	長期借入金	0
航空機	0	他会計借入金	0
浮標等	0	基金運用金	0
土地	0	その他長期借入金	0
2 無形固定資産	0	リース債務	0
地上権	0	退職給与引当金	0
その他無形固定資産	0	その他引当金	0
2 普通財産	0	その他固定負債	0
1 有形固定資産	0	預り保証金	0
建物	0	その他固定負債	0
工作物	0		
立木	0		
船舶	0		
航空機	0		
浮標等	0		
土地	0		
2 無形固定資産	0		
地上権	0		
その他無形固定資産	0		
3 重要物品	0		
4 インフラ資産	0		
1 有形固定資産	0		
建物	0		
工作物	0		
浮標等	0		
土地	0		
2 無形固定資産	0		
地上権	0		
その他無形固定資産	0		
5 ソフトウェア	0		
6 リース資産	0		
7 建設仮勘定	0		
8 ソフトウェア仮勘定	0		
9 投資その他の資産	0		
有価証券	0		
出資金及出捐金	0		
投資損失引当金	0		
公営企業会計出資金	0		
長期貸付金	0		
貸倒引当金	0		
その他債権	0		
基金積立金	0		
減債基金	0		
特定目的基金	0		
定額運用基金	0		
その他投資等	0		
資産の部合計	0	負債及び正味財産の部合計	0
		負債の部合計	0
		正味財産の部	
		正味財産	0
		(うち当期正味財産増減額)	0
		正味財産の部合計	0

## (3) 行政コスト計算書

自 平成31年4月 1日  
至 令和 2年3月31日

科 目	金額(円)
通常収支の部	
I 行政収支の部	0
1 行政収入	0
都税	0
地方消費税(清算前)	0
地方譲与税	0
地方特例交付金	0
国有提供施設等所在市町村助成交付金	0
税諸収入	0
国庫支出金	0
交通安全対策特別交付金	0
事業収入(特別会計)	0
分担金及負担金	0
使用料及手数料	0
財産収入	0
諸収入(受託事業収入)	0
諸収入	0
寄附金	0
繰入金	0
その他行政収入	0
2 行政費用	0
税連動経費	0
給与関係費	0
物件費	0
維持補修費	0
扶助費	0
補助費等(地方消費税清算金)	0
補助費等(その他)	0
投資的経費補助	0
投資的経費単独	0
投資的経費国直轄	0
出捐金	0
繰出金	0
減価償却費	0
債務保証費	0
不納欠損引当金繰入額	0
貸倒引当金繰入額	0
賞与引当金繰入額	0
退職給与引当金繰入額	0
その他引当金繰入額	0
その他行政費用	0
II 金融収支の部	0
1 金融収入	0
受取利息及配当金	0
2 金融費用	0
公債費(利子)	0
都債発行費	0
都債発行差金	0
他会計借入金利子等	0
通常収支差額	0
特別収支の部	0
1 特別収入	0
固定資産売却益	0
その他特別収入	0
2 特別費用	0
固定資産売却損	0
固定資産除却損	0
災害復旧費	0
不納欠損額	0
貸倒損失	0
その他特別費用	0
当期収支差額	0
一般会計繰入金	0
一般会計繰出金	0
再計(一般会計繰入金繰出金調整後)	0



## (4) キャッシュ・フロー計算書

自 平成31年4月 1日  
至 令和 2年3月31日

科 目	金額(円)	科 目	金額(円)
<b>I 行政サービス活動</b>		<b>II 社会資本整備等投資活動</b>	
税収等	0	国庫支出金等	33,421,679,146
都税	0	国庫支出金	0
地方消費税(清算前)	0	分担金及負担金	0
地方譲与税	0	繰入金等	33,421,679,146
地方特例交付金	0	財産収入	0
国有提供施設等所在市町	0	財産売払収入	0
村助成交付金	0	基金繰入金	345,172,919,000
税諸収入	0	財政調整基金	0
国庫支出金等	0	減債基金	345,172,919,000
国庫支出金	0	特定目的基金	0
交通安全対策特別交付金	0	定額運用基金	0
業務収入その他	35,901,663,897	貸付金元金回収収入等	0
事業収入(特別会計)	0	保証金収入	0
分担金及負担金	0	社会資本整備支出	0
使用料及手数料	0	物件費	0
財産収入	0	補助費等	0
諸収入(受託事業収入)	0	投資的経費補助	0
諸収入	0	投資的経費単独	0
寄附金	0	基金積立金	299,617,133,000
繰入金	35,901,663,897	財政調整基金	0
金融収入	2,293,306,482	減債基金	299,617,133,000
受取利息及配当金	2,293,306,482	特定目的基金	0
税連動経費	0	定額運用基金	0
税連動経費	0	貸付金・出資金等	0
行政支出	0	出資金及出捐金	0
給与関係費	0	繰出金(他会計)	0
物件費	0	貸付金	0
維持補修費	0	保証金支出	0
扶助費	0	社会資本整備等投資活動収支差額	78,977,465,146
補助費等(地方消費税清算金)	0	行政活動キャッシュ・フロー収支差額	25,780,095,700
補助費等(その他)	0	<b>III 財務活動</b>	
投資的経費補助	0	財務活動収入	501,229,905,284
投資的経費単独	0	都債	286,443,406,600
投資的経費国直轄	0	他会計借入金等	0
繰出金	0	基金運用金借入	0
金融支出	91,392,339,825	繰入金	214,786,498,684
公債費(利子・手数料)	91,392,339,825	財務活動支出	890,147,087,698
他会計借入金利子等	0	公債費(元金)	890,147,087,698
特別支出	0	他会計借入金等償還	0
災害復旧事業支出	0	基金運用金償還	0
行政サービス活動収支差額	△ 53,197,369,446	財務活動収支差額	△ 388,917,182,414
		収支差額合計	△ 363,137,086,714
		一般会計繰入金	363,137,086,714
		行政サービス活動	55,490,641,692
		社会資本整備等投資活動	263,902,175,347
		財務活動	43,744,269,675
		一般会計繰出金	0
		行政サービス活動	0
		社会資本整備等投資活動	0
		財務活動	0
		前年度からの繰越金	0
		形式収支	0

## (5) 正味

	開始 残高 相当	国庫 支出 金	負担 金及 繰入 金等	受贈 財産 評価 額
前期末残高	0	0	0	0
当期変動額		0	0	0
固定資産等の増減		0	0	0
都債等の増減				
其他会計間取引				
当期収支差額(調整後)				
当期末残高	0	0	0	0

## 財産変動計算書

自 平成31年4月 1日  
至 令和 2年3月31日

(単位：円)

区市町村等移管相当額	会計間取引勘定	一般会計繰入金	その他剰余金	合計
0	0	0	0	0
0	0	0	0	0
0	0	0		0
	0	0		0
	0			0
			0	0
0	0	0	0	0

## (6) 附属

## ① 有形固定資産及び無形固定資産の明細

区 分	前期末残高	当期増減額	当期末残高
有形固定資産	0	0	0
行政財産	0	0	0
建物	0	0	0
工作物	0	0	0
立木	0	0	0
船舶	0	0	0
航空機	0	0	0
浮標等	0	0	0
土地	0	0	0
普通財産	0	0	0
建物	0	0	0
工作物	0	0	0
立木	0	0	0
船舶	0	0	0
航空機	0	0	0
浮標等	0	0	0
土地	0	0	0
重要物品	0	0	0
インフラ資産	0	0	0
建物	0	0	0
工作物	0	0	0
浮標等	0	0	0
土地	0	0	0
リース資産	0	0	0
建設仮勘定	0	0	0
無形固定資産	0	0	0
行政財産	0	0	0
地上権	0	0	0
その他無形固定資産	0	0	0
普通財産	0	0	0
地上権	0	0	0
その他無形固定資産	0	0	0
インフラ資産	0	0	0
地上権	0	0	0
その他無形固定資産	0	0	0
ソフトウェア	0	0	0
ソフトウェア仮勘定	0	0	0
計	0	0	0

## ② 引当金の明細

区 分	前期末残高	当期増加額	当期
			目的使用
不納欠損引当金	0	0	0
貸倒引当金	0	0	0
投資損失引当金	0	0	0
賞与引当金	0	0	0
退職給与引当金	0	0	0
計	0	0	0



## 16 臨海都市基盤整備事業会計財務諸表

## (1) 財務諸表の概要

## 1 貸借対照表

(単位:円)

	令和元年度 (令和2年3月31日現在)	平成30年度 (平成31年3月31日現在)	増減額	増減率 (%)
資産の部				
流動資産	3,037,621,136	3,242,385,629	△ 204,764,493	△ 6.3
固定資産	30,660,132,336	30,733,212,515	△ 73,080,179	△ 0.2
行政財産	41,493,934	114,574,113	△ 73,080,179	△ 63.8
普通財産	0	0	0	-
重要物品	0	0	0	-
インフラ資産	0	0	0	-
ソフトウェア	0	0	0	-
リース資産	0	0	0	-
建設仮勘定	30,618,638,402	30,618,638,402	0	-
ソフトウェア仮勘定	0	0	0	-
投資その他の資産	0	0	0	-
資産の部合計	33,697,753,472	33,975,598,144	△ 277,844,672	△ 0.8
負債の部				
流動負債	9,888,988	13,972,201	△ 4,083,213	△ 29.2
固定負債	126,389,000	133,408,000	△ 7,019,000	△ 5.3
負債の部合計	136,277,988	147,380,201	△ 11,102,213	△ 7.5
正味財産の部合計	33,561,475,484	33,828,217,943	△ 266,742,459	△ 0.8

## 2 行政コスト計算書

(単位:円)

	令和元年度 (自 平成31年4月1日 至 令和2年3月31日)	平成30年度 (自 平成30年4月1日 至 平成31年3月31日)	増減額	増減率 (%)
行政収入	572,668,405	640,158,899	△ 67,490,494	△ 10.5
行政費用	768,894,749	967,893,217	△ 198,998,468	△ 20.6
行政収支差額	△ 196,226,344	△ 327,734,318	131,507,974	-
金融収入	3,751	3,991	△ 240	△ 6.0
金融費用	0	0	0	-
金融収支差額	3,751	3,991	△ 240	-
特別収入	0	0	0	-
特別費用	71,099,866	7,369,295	63,730,571	864.8
特別収支差額	△ 71,099,866	△ 7,369,295	△ 63,730,571	-
当期収支差額	△ 267,322,459	△ 335,099,622	67,777,163	-
一般会計繰入金	580,000	0	580,000	-
一般会計繰出金	0	0	0	-
再計	△ 266,742,459	△ 335,099,622	68,357,163	-

## 3 キャッシュ・フロー計算書

(単位:円)

	令和元年度 (自 平成31年4月1日 至 令和2年3月31日)	平成30年度 (自 平成30年4月1日 至 平成31年3月31日)	増減額	増減率 (%)
行政サービス活動収入	565,653,156	640,162,890	△ 74,509,734	△ 11.6
行政サービス活動支出	770,997,649	964,380,678	△ 193,383,029	△ 20.1
行政サービス活動収支差額	△ 205,344,493	△ 324,217,788	118,873,295	-
社会資本整備等投資活動収入	0	0	0	-
社会資本整備等投資活動支出	0	0	0	-
社会資本整備等投資活動収支差額	0	0	0	-
財務活動収入	0	0	0	-
財務活動支出	0	0	0	-
財務活動収支差額	0	0	0	-
収支差額合計	△ 205,344,493	△ 324,217,788	118,873,295	-
一般会計繰入金	580,000	0	580,000	-
一般会計繰出金	0	0	0	-
前年度からの繰越金	3,242,385,629	3,566,603,417	△ 324,217,788	-
形式収支	3,037,621,136	3,242,385,629	△ 204,764,493	-

## (2) 貸借対照表

(令和2年3月31日現在)

科 目	金額(円)	科 目	金額(円)
資産の部		負債の部	
I 流動資産	3,037,621,136	I 流動負債	9,888,988
現金預金	3,037,621,136	還付未済金	0
収入未済	0	都債	0
不納欠損引当金	0	短期借入金	0
基金積立金	0	他会計借入金	0
財政調整基金	0	基金運用金	0
減債基金	0	その他短期借入金	0
短期貸付金	0	リース債務	0
貸倒引当金	0	未払金	0
その他流動資産	0	支払繰延	0
II 固定資産	30,660,132,336	未払保証債務	0
1 行政財産	41,493,934	その他未払金	0
1 有形固定資産	41,493,934	賞与引当金	9,888,988
建物	38,500,079	その他流動負債	0
工作物	2,993,855	II 固定負債	126,389,000
立木	0	都債	0
船舶	0	長期借入金	0
航空機	0	他会計借入金	0
浮標等	0	基金運用金	0
土地	0	その他長期借入金	0
2 無形固定資産	0	リース債務	0
地上権	0	退職給与引当金	126,389,000
その他無形固定資産	0	その他引当金	0
2 普通財産	0	その他固定負債	0
1 有形固定資産	0	預り保証金	0
建物	0	その他固定負債	0
工作物	0		
立木	0		
船舶	0		
航空機	0		
浮標等	0		
土地	0		
2 無形固定資産	0		
地上権	0		
その他無形固定資産	0		
3 重要物品	0		
4 インフラ資産	0		
1 有形固定資産	0		
建物	0		
工作物	0		
浮標等	0		
土地	0		
2 無形固定資産	0		
地上権	0		
その他無形固定資産	0		
5 ソフトウェア	0		
6 リース資産	0		
7 建設仮勘定	30,618,638,402		
8 ソフトウェア仮勘定	0		
9 投資その他の資産	0		
有価証券	0		
出資金及出捐金	0		
投資損失引当金	0		
公営企業会計出資金	0		
長期貸付金	0		
貸倒引当金	0		
その他債権	0		
基金積立金	0		
減債基金	0		
特定目的基金	0		
定額運用基金	0		
その他投資等	0		
		負債の部合計	136,277,988
		正味財産の部	
		正味財産	33,561,475,484
		(うち当期正味財産増減額)	△ 266,742,459
		正味財産の部合計	33,561,475,484
資産の部合計	33,697,753,472	負債及び正味財産の部合計	33,697,753,472

## (3) 行政コスト計算書

自 平成31年4月 1日  
至 令和 2年3月31日

科 目	金額(円)
通常収支の部	
I 行政収支の部	△ 196,226,344
1 行政収入	572,668,405
都税	0
地方消費税(清算前)	0
地方譲与税	0
地方特例交付金	0
国有提供施設等所在市町村助成交付金	0
税諸収入	0
国庫支出金	0
交通安全対策特別交付金	0
事業収入(特別会計)	0
分担金及負担金	0
使用料及手数料	16,400
財産収入	12,455
諸収入(受託事業収入)	0
諸収入	477,730
寄附金	0
繰入金	565,142,820
その他行政収入	7,019,000
2 行政費用	768,894,749
税連動経費	0
給与関係費	146,059,994
物件費	1,861,026
維持補修費	0
扶助費	0
補助費等(地方消費税清算金)	0
補助費等(その他)	80,590
投資的経費補助	0
投資的経費単独	609,023,838
投資的経費国直轄	0
出捐金	0
繰出金	0
減価償却費	1,980,313
債務保証費	0
不納欠損引当金繰入額	0
貸倒引当金繰入額	0
賞与引当金繰入額	9,888,988
退職給与引当金繰入額	0
その他引当金繰入額	0
その他行政費用	0
II 金融収支の部	3,751
1 金融収入	3,751
受取利息及配当金	3,751
2 金融費用	0
公債費(利子)	0
都債発行費	0
都債発行差金	0
他会計借入金利子等	0
通常収支差額	△ 196,222,593
特別収支の部	△ 71,099,866
1 特別収入	0
固定資産売却益	0
その他特別収入	0
2 特別費用	71,099,866
固定資産売却損	0
固定資産除却損	71,099,866
災害復旧費	0
不納欠損額	0
貸倒損失	0
その他特別費用	0
当期収支差額	△ 267,322,459
一般会計繰入金	580,000
一般会計繰出金	0
再計(一般会計繰入金繰出金調整後)	△ 266,742,459



## (4) キャッシュ・フロー計算書

自 平成31年4月 1日  
至 令和 2年3月31日

科 目	金額(円)	科 目	金額(円)
<b>I 行政サービス活動</b>		<b>II 社会資本整備等投資活動</b>	
税収等	0	国庫支出金等	0
都税	0	国庫支出金	0
地方消費税(清算前)	0	分担金及負担金	0
地方譲与税	0	繰入金等	0
地方特例交付金	0	財産収入	0
国有提供施設等所在市町村助成交付金	0	財産売払収入	0
税諸収入	0	基金繰入金	0
国庫支出金等	0	財政調整基金	0
国庫支出金	0	減債基金	0
交通安全対策特別交付金	0	特定目的基金	0
業務収入その他	565,649,405	定額運用基金	0
事業収入(特別会計)	0	貸付金元金回収収入等	0
分担金及負担金	0	保証金収入	0
使用料及手数料	16,400	社会資本整備支出	0
財産収入	12,455	物件費	0
諸収入(受託事業収入)	0	補助費等	0
諸収入	477,730	投資的経費補助	0
寄附金	0	投資的経費単独	0
繰入金	565,142,820	基金積立金	0
金融収入	3,751	財政調整基金	0
受取利息及配当金	3,751	減債基金	0
税連動経費	0	特定目的基金	0
税連動経費	0	定額運用基金	0
行政支出	770,997,649	貸付金・出資金等	0
給与関係費	160,032,195	出資金及出捐金	0
物件費	1,861,026	繰出金(他会計)	0
維持補修費	0	貸付金	0
扶助費	0	保証金支出	0
補助費等(地方消費税清算金)	0	社会資本整備等投資活動収支差額	0
補助費等(その他)	80,590	行政活動キャッシュ・フロー収支差額	△ 205,344,493
投資的経費補助	0	<b>III 財務活動</b>	
投資的経費単独	609,023,838	財務活動収入	0
投資的経費国直轄	0	都債	0
繰出金	0	他会計借入金等	0
金融支出	0	基金運用金借入	0
公債費(利子・手数料)	0	繰入金	0
他会計借入金利子等	0	財務活動支出	0
特別支出	0	公債費(元金)	0
災害復旧事業支出	0	他会計借入金等償還	0
行政サービス活動収支差額	△ 205,344,493	基金運用金償還	0
		財務活動収支差額	0
		収支差額合計	△ 205,344,493
		一般会計繰入金	580,000
		行政サービス活動	580,000
		社会資本整備等投資活動	0
		財務活動	0
		一般会計繰出金	0
		行政サービス活動	0
		社会資本整備等投資活動	0
		財務活動	0
		前年度からの繰越金	3,242,385,629
		形式収支	3,037,621,136

## (5) 正味

	開始 残高 相当	国庫 支出 金	負担 金及 繰入 金等	受贈 財産 評価 額
前期末残高	11,986,156,505	0	14,750,013,233	0
当期変動額		0	0	0
固定資産等の増減		0	0	0
都債等の増減				
其他会計間取引				
当期収支差額(調整後)				
当期末残高	11,986,156,505	0	14,750,013,233	0

## 財産変動計算書

自 平成31年4月 1日  
至 令和 2年3月31日

(単位：円)

区市町村等移管相当額	会計間取引勘定	一般会計繰入金	その他剰余金	合計
0	△ 1,346,298,073	0	8,438,346,278	33,828,217,943
0	0	0	△ 266,742,459	△ 266,742,459
0	0	0		0
	0	0		0
	0			0
			△ 266,742,459	△ 266,742,459
0	△ 1,346,298,073	0	8,171,603,819	33,561,475,484

## (6) 附属

## ① 有形固定資産及び無形固定資産の明細

区 分	前期末残高	当期増減額	当期末残高
有形固定資産	30,771,093,566	△ 71,099,866	30,699,993,700
行政財産	152,455,164	△ 71,099,866	81,355,298
建物	63,608,819	0	63,608,819
工作物	17,746,479	0	17,746,479
立木	0	0	0
船舶	0	0	0
航空機	0	0	0
浮標等	0	0	0
土地	71,099,866	△ 71,099,866	0
普通財産	0	0	0
建物	0	0	0
工作物	0	0	0
立木	0	0	0
船舶	0	0	0
航空機	0	0	0
浮標等	0	0	0
土地	0	0	0
重要物品	0	0	0
インフラ資産	0	0	0
建物	0	0	0
工作物	0	0	0
浮標等	0	0	0
土地	0	0	0
リース資産	0	0	0
建設仮勘定	30,618,638,402	0	30,618,638,402
無形固定資産	0	0	0
行政財産	0	0	0
地上権	0	0	0
その他無形固定資産	0	0	0
普通財産	0	0	0
地上権	0	0	0
その他無形固定資産	0	0	0
インフラ資産	0	0	0
地上権	0	0	0
その他無形固定資産	0	0	0
ソフトウェア	0	0	0
ソフトウェア仮勘定	0	0	0
計	30,771,093,566	△ 71,099,866	30,699,993,700

## ② 引当金の明細

区 分	前期末残高	当期増加額	当期
			目的使用
不納欠損引当金	0	0	0
貸倒引当金	0	0	0
投資損失引当金	0	0	0
賞与引当金	13,972,201	9,888,988	13,972,201
退職給与引当金	133,408,000	0	0
計	147,380,201	9,888,988	13,972,201



令和2年9月発行

令和2年度

登録第7号

令和元年度 東京都決算参考書 財務諸表

編集・発行

東京都会計管理局管理部会計企画課

東京都新宿区西新宿二丁目8番1号

ダイヤルイン 03(5320)5963

代表電話 03(5321)1111

内線 45-176

印刷

株式会社まこと印刷

リサイクル適性<sup>Ⓐ</sup>

この印刷物は、印刷用の紙へ  
リサイクルできます。



古紙パルプ配合率70%再生紙を使用しています