

平成29年度

東京都決算参考書
財務諸表



東京都

はじめに

本書は、会計管理者が地方自治法（昭和22年法律第67号）第233条第1項により決算を調製した後に、各会計（※）の歳入歳出決算を補完する資料として、東京都会計事務規則（昭和39年東京都規則第88号）第109条の規定に基づき作成するものである。

本書では、複式簿記・発生主義会計による「会計別財務諸表」を掲載し、資産や負債などのストック情報や発生主義によるコスト情報を表示するとともに、全体像を示すために「各会計合算財務諸表」を作成し、全体に係る注記及び参考図表を掲載している。

（※）各会計

東京都における一般会計及び特別会計（地方自治法第209条第1項に定める一般会計及び特別会計をいう。ただし、地方公営企業法（昭和27年法律第292号）第2条の規定により、地方公営企業法の全部又は一部の適用を受ける特別会計を除く。）をいう。

目 次

I 財務諸表の総括

| | |
|--------------------|----|
| 1 決 算 総 額 | |
| (1) 貸借対照表 | 4 |
| (2) 行政コスト計算書 | 4 |
| (3) キャッシュ・フロー計算書 | 5 |
| (4) 正味財産変動計算書 | 5 |
| 2 一 般 会 計 | |
| (1) 貸借対照表 | 6 |
| (2) 行政コスト計算書 | 6 |
| (3) キャッシュ・フロー計算書 | 7 |
| (4) 正味財産変動計算書 | 7 |
| 3 特 別 会 計 | |
| (1) 貸借対照表 | 8 |
| (2) 行政コスト計算書 | 8 |
| (3) キャッシュ・フロー計算書 | 9 |
| (4) 正味財産変動計算書 | 9 |
| 表1 貸借対照表の概要 | 10 |
| 表2 行政コスト計算書の概要 | 12 |
| 表3 キャッシュ・フロー計算書の概要 | 14 |
| 表4 各会計の財務諸表の概要 | 16 |

Ⅱ 各会計合算財務諸表

| | | |
|----|--------------------------|----|
| 1 | 各会計合算貸借対照表 | 21 |
| 2 | 各会計合算行政コスト計算書 | 22 |
| 3 | 各会計合算キャッシュ・フロー計算書 | 23 |
| 4 | 各会計合算正味財産変動計算書 | 24 |
| 5 | 各会計合算有形固定資産及び無形固定資産附属明細書 | 24 |
| 6 | 財務諸表に係る注記 | 26 |
| 図1 | 貸借対照表の構成 | 38 |
| 図2 | 行政コスト計算書の構成 | 40 |
| 図3 | キャッシュ・フロー計算書の構成 | 42 |
| 図4 | 都民1人当たりの貸借対照表 | 44 |
| 図5 | 都民1人当たりの行政コスト計算書 | 46 |
| 図6 | 都民1人当たりのキャッシュ・フロー計算書 | 48 |

Ⅲ 一般会計財務諸表

| | | |
|---|-------------------------|----|
| 1 | 一般会計貸借対照表 | 53 |
| 2 | 一般会計行政コスト計算書 | 54 |
| 3 | 一般会計キャッシュ・フロー計算書 | 55 |
| 4 | 一般会計正味財産変動計算書 | 56 |
| 5 | 一般会計有形固定資産及び無形固定資産附属明細書 | 56 |

IV 特別會計財務諸表

| | | |
|----|---------------------|-----|
| 1 | 特別区財政調整會計財務諸表 | 62 |
| 2 | 地方消費税清算會計財務諸表 | 68 |
| 3 | 小笠原諸島生活再建資金會計財務諸表 | 74 |
| 4 | 母子父子福祉貸付資金會計財務諸表 | 80 |
| 5 | 心身障害者扶養年金會計財務諸表 | 86 |
| 6 | 中小企業設備導入等資金會計財務諸表 | 92 |
| 7 | 林業・木材産業改善資金助成會計財務諸表 | 98 |
| 8 | 沿岸漁業改善資金助成會計財務諸表 | 104 |
| 9 | と場會計財務諸表 | 110 |
| 10 | 都営住宅等事業會計財務諸表 | 116 |
| 11 | 都営住宅等保証金會計財務諸表 | 122 |
| 12 | 都市開発資金會計財務諸表 | 128 |
| 13 | 用地會計財務諸表 | 134 |
| 14 | 公債費會計財務諸表 | 140 |
| 15 | 臨海都市基盤整備事業會計財務諸表 | 146 |

平成 29 年度

I 財務諸表の総括

財務諸表の総括

1 決算総額

(1) 貸借対照表

平成29年度一般会計及び特別会計の貸借対照表の総額は

| | | |
|-----|---|----------------------|
| 資 | 産 | 34,642,564,059,597 円 |
| 負 | 債 | 6,945,208,181,560 円 |
| 正味財 | 産 | 27,697,355,878,037 円 |

である。

資産のうち

| | | |
|-----|---|----------------------|
| 流動資 | 産 | 1,640,364,695,409 円 |
| 固定資 | 産 | 33,002,199,364,188 円 |

負債のうち

| | | |
|-----|---|---------------------|
| 流動負 | 債 | 461,475,185,051 円 |
| 固定負 | 債 | 6,483,732,996,509 円 |

となっている。

(2) 行政コスト計算書

平成29年度一般会計及び特別会計の行政コスト計算書の総額は

| | | |
|---|---|---------------------|
| 収 | 入 | 7,600,813,673,983 円 |
| 費 | 用 | 6,913,208,206,250 円 |

であり、

| | | |
|---|---|-------------------|
| 差 | 引 | 687,605,467,733 円 |
|---|---|-------------------|

である。

行政コスト計算書の3区分のうち

行政収支の部は

| | | |
|---|---|---------------------|
| 収 | 入 | 7,418,951,106,671 円 |
| 費 | 用 | 6,748,377,164,315 円 |
| 差 | 引 | 670,573,942,356 円 |

金融収支の部は

| | | |
|---|---|--------------------|
| 収 | 入 | 14,218,736,234 円 |
| 費 | 用 | 70,733,299,710 円 |
| 差 | 引 | △ 56,514,563,476 円 |

特別収支の部は

| | | |
|---|---|-------------------|
| 収 | 入 | 167,643,831,078 円 |
| 費 | 用 | 94,097,742,225 円 |
| 差 | 引 | 73,546,088,853 円 |

となっている。

(3) キャッシュ・フロー計算書

平成29年度一般会計及び特別会計のキャッシュ・フロー計算書の総額は

| | | |
|---|---|---------------------|
| 収 | 入 | 8,754,873,081,273 円 |
| 支 | 出 | 8,653,947,457,342 円 |
| 差 | 引 | 100,925,623,931 円 |

であり、
である。

キャッシュ・フロー計算書の3区分のうち

行政サービス活動キャッシュ・フローは

| | | |
|---|---|---------------------|
| 収 | 入 | 7,476,232,199,446 円 |
| 支 | 出 | 6,631,938,593,224 円 |
| 差 | 引 | 844,293,606,222 円 |

社会資本整備等投資活動キャッシュ・フローは

| | | |
|---|---|---------------------|
| 収 | 入 | 781,103,873,015 円 |
| 支 | 出 | 1,312,062,661,903 円 |
| 差 | 引 | △ 530,958,788,888 円 |

財務活動キャッシュ・フローは

| | | |
|---|---|---------------------|
| 収 | 入 | 497,537,008,812 円 |
| 支 | 出 | 709,946,202,215 円 |
| 差 | 引 | △ 212,409,193,403 円 |

となっている。

(4) 正味財産変動計算書

平成29年度一般会計及び特別会計の正味財産変動計算書の総額は

| | |
|-------|----------------------|
| 前期末残高 | 26,930,458,961,128 円 |
| 当期変動額 | 766,896,916,909 円 |
| 当期末残高 | 27,697,355,878,037 円 |

となっている。

注：財務諸表の総括の金額は、会計間の繰入繰出額及び債権債務額等を相殺控除した金額で計上している。

2 一般会計

(1) 貸借対照表

平成29年度一般会計の貸借対照表の総額は

| | | |
|-----|---|----------------------|
| 資 | 産 | 31,835,738,487,776 円 |
| 負 | 債 | 6,341,662,083,754 円 |
| 正味財 | 産 | 25,494,076,404,022 円 |

である。

資産のうち

| | | |
|-------|----|----------------------|
| 流動 | 資産 | 1,356,592,686,369 円 |
| 固定 | 資産 | 30,479,145,801,407 円 |
| 負債のうち | | |
| 流動 | 負債 | 405,661,140,361 円 |
| 固定 | 負債 | 5,936,000,943,393 円 |

となっている。

(2) 行政コスト計算書

平成29年度一般会計の行政コスト計算書の総額は

| | | |
|---|---|---------------------|
| 収 | 入 | 6,269,131,818,313 円 |
| 費 | 用 | 5,567,369,155,747 円 |
| 差 | 引 | 701,762,662,566 円 |

であり、

である。

行政コスト計算書の3区分のうち

行政収支の部は

| | | |
|---|---|---------------------|
| 収 | 入 | 6,088,976,510,591 円 |
| 費 | 用 | 5,411,148,985,485 円 |
| 差 | 引 | 677,827,525,106 円 |

金融収支の部は

| | | |
|---|---|--------------------|
| 収 | 入 | 13,938,072,390 円 |
| 費 | 用 | 65,462,108,861 円 |
| 差 | 引 | △ 51,524,036,471 円 |

特別収支の部は

| | | |
|---|---|-------------------|
| 収 | 入 | 166,217,235,332 円 |
| 費 | 用 | 90,758,061,401 円 |
| 差 | 引 | 75,459,173,931 円 |

となっている。

(3) キャッシュ・フロー計算書

平成29年度一般会計のキャッシュ・フロー計算書の総額は

| | | |
|---|---|---------------------|
| 収 | 入 | 6,783,299,833,151 円 |
| 支 | 出 | 6,693,201,515,280 円 |
| 差 | 引 | 90,098,317,871 円 |

であり、
である。

キャッシュ・フロー計算書の3区分のうち

行政サービス活動キャッシュ・フローは

| | | |
|---|---|---------------------|
| 収 | 入 | 6,102,042,882,275 円 |
| 支 | 出 | 5,294,651,151,582 円 |
| 差 | 引 | 807,391,730,693 円 |

社会資本整備等投資活動キャッシュ・フローは

| | | |
|---|---|---------------------|
| 収 | 入 | 568,651,003,270 円 |
| 支 | 出 | 1,236,065,194,677 円 |
| 差 | 引 | △ 667,414,191,407 円 |

財務活動キャッシュ・フローは

| | | |
|---|---|--------------------|
| 収 | 入 | 112,605,947,606 円 |
| 支 | 出 | 162,485,169,021 円 |
| 差 | 引 | △ 49,879,221,415 円 |

となっている。

(4) 正味財産変動計算書

平成29年度一般会計の正味財産変動計算書の総額は

| | |
|-------|----------------------|
| 前期末残高 | 24,731,844,442,136 円 |
| 当期変動額 | 762,231,961,886 円 |
| 当期末残高 | 25,494,076,404,022 円 |

となっている。

3 特別会計

(1) 貸借対照表

平成29年度特別会計（特別区財政調整、地方消費税清算、小笠原諸島生活再建資金、母子父子福祉貸付資金、心身障害者扶養年金、中小企業設備導入等資金、林業・木材産業改善資金助成、沿岸漁業改善資金助成、と場、都営住宅等事業、都営住宅等保証金、都市開発資金、用地、公債費、臨海都市基盤整備事業の15会計）

の貸借対照表の総額は

| | | |
|-----|---|---------------------|
| 資 | 産 | 2,817,176,971,821 円 |
| 負 | 債 | 613,897,497,806 円 |
| 正味財 | 産 | 2,203,279,474,015 円 |

である。

資産のうち

| | |
|------|---------------------|
| 流動資産 | 283,772,009,040 円 |
| 固定資産 | 2,533,404,962,781 円 |

負債のうち

| | |
|------|-------------------|
| 流動負債 | 55,814,044,690 円 |
| 固定負債 | 558,083,453,116 円 |

となっている。

(2) 行政コスト計算書

平成29年度特別会計の行政コスト計算書の総額は

| | | |
|---|---|---------------------|
| 収 | 入 | 1,981,139,309,315 円 |
| 費 | 用 | 2,353,013,737,777 円 |
| 差 | 引 | △ 371,874,428,462 円 |

であり、

である。

行政コスト計算書の3区分のうち

行政収支の部は

| | | |
|---|---|---------------------|
| 収 | 入 | 1,979,317,927,684 円 |
| 費 | 用 | 2,344,402,866,104 円 |
| 差 | 引 | △ 365,084,938,420 円 |

金融収支の部は

| | | |
|---|---|-------------------|
| 収 | 入 | 280,663,844 円 |
| 費 | 用 | 5,271,190,849 円 |
| 差 | 引 | △ 4,990,527,005 円 |

特別収支の部は

| | | |
|---|---|-------------------|
| 収 | 入 | 1,540,717,787 円 |
| 費 | 用 | 3,339,680,824 円 |
| 差 | 引 | △ 1,798,963,037 円 |

となっている。

(3) キャッシュ・フロー計算書

平成29年度特別会計のキャッシュ・フロー計算書の総額は

| | | |
|------|---|---------------------|
| 収 | 入 | 2,673,354,465,703 円 |
| 支 | 出 | 3,532,258,231,913 円 |
| であり、 | | |
| 差 | 引 | △ 858,903,766,210 円 |
| である。 | | |

キャッシュ・フロー計算書の3区分のうち

行政サービス活動キャッシュ・フローは

| | | |
|---|---|---------------------|
| 収 | 入 | 2,029,416,953,118 円 |
| 支 | 出 | 2,415,374,916,245 円 |
| 差 | 引 | △ 385,957,963,127 円 |

社会資本整備等投資活動キャッシュ・フローは

| | | |
|---|---|---------------------|
| 収 | 入 | 254,262,973,388 円 |
| 支 | 出 | 404,791,081,359 円 |
| 差 | 引 | △ 150,528,107,971 円 |

財務活動キャッシュ・フローは

| | | |
|---|---|---------------------|
| 収 | 入 | 389,674,539,197 円 |
| 支 | 出 | 712,092,234,309 円 |
| 差 | 引 | △ 322,417,695,112 円 |

となっている。

(4) 正味財産変動計算書

平成29年度特別会計の正味財産変動計算書の総額は

| | |
|-------|---------------------|
| 前期末残高 | 2,198,614,518,992 円 |
| 当期変動額 | 4,664,955,023 円 |
| 当期末残高 | 2,203,279,474,015 円 |

となっている。

表1 貸借対照表

| 区分 | | 年度別 | | 年度別 | | 年度別 | |
|-----------------------|-----------|---------|---------|---------|---------|---------|---------|
| | | 平成25年度 | 構成比 (%) | 平成26年度 | 構成比 (%) | 平成27年度 | 構成比 (%) |
| 一般 会 計 | 資産の部 | | | | | | |
| | 流動資産 | 13,279 | 4.4 | 13,250 | 4.4 | 12,564 | 4.1 |
| | 固定資産 | 287,694 | 95.6 | 290,137 | 95.6 | 295,187 | 95.9 |
| | 行政財産 | 58,432 | | 59,017 | | 59,318 | |
| | 普通財産 | 10,766 | | 10,481 | | 10,374 | |
| | 重要物品 | 827 | | 846 | | 819 | |
| | インフラ資産 | 140,948 | | 142,176 | | 143,106 | |
| | ソフトウェア | - | | - | | - | |
| | リース資産 | - | | 83 | | 83 | |
| | 建設仮勘定 | 12,079 | | 12,199 | | 12,548 | |
| | ソフトウェア仮勘定 | - | | - | | - | |
| | 投資その他の資産 | 64,641 | | 65,335 | | 68,939 | |
| | 資産の部合計 | 300,973 | 100.0 | 303,387 | 100.0 | 307,751 | 100.0 |
| | 負債の部 | | | | | | |
| 流動負債 | 6,189 | 8.2 | 5,080 | 7.2 | 4,077 | 6.0 | |
| 固定負債 | 68,959 | 91.8 | 65,963 | 92.9 | 63,758 | 94.0 | |
| 負債の部合計 | 75,148 | 100.0 | 71,043 | 100.0 | 67,835 | 100.0 | |
| 正味財産の部合計 | 225,825 | 100.0 | 232,344 | 100.0 | 239,916 | 100.0 | |
| 特 別 会 計 | 資産の部 | | | | | | |
| | 流動資産 | 2,320 | 8.4 | 2,154 | 7.8 | 1,773 | 6.5 |
| | 固定資産 | 25,294 | 91.6 | 25,409 | 92.2 | 25,520 | 93.5 |
| | 行政財産 | 21,876 | | 21,959 | | 21,881 | |
| | 普通財産 | 413 | | 444 | | 413 | |
| | 重要物品 | 1 | | 1 | | 1 | |
| | インフラ資産 | 0 | | 0 | | 0 | |
| | ソフトウェア | - | | - | | - | |
| | リース資産 | - | | 0 | | 0 | |
| | 建設仮勘定 | 1,000 | | 966 | | 1,120 | |
| | ソフトウェア仮勘定 | - | | - | | - | |
| | 投資その他の資産 | 2,004 | | 2,039 | | 2,104 | |
| | 資産の部合計 | 27,614 | 100.0 | 27,563 | 100.0 | 27,293 | 100.0 |
| | 負債の部 | | | | | | |
| 流動負債 | 380 | 6.2 | 349 | 5.7 | 246 | 4.1 | |
| 固定負債 | 5,781 | 93.8 | 5,745 | 94.3 | 5,784 | 95.9 | |
| 負債の部合計 | 6,161 | 100.0 | 6,094 | 100.0 | 6,030 | 100.0 | |
| 正味財産の部合計 | 21,453 | 100.0 | 21,469 | 100.0 | 21,263 | 100.0 | |
| 各 会 計 合 算 | 資産の部 | | | | | | |
| | 流動資産 | 15,599 | 4.7 | 15,405 | 4.7 | 14,337 | 4.3 |
| | 固定資産 | 312,958 | 95.3 | 315,481 | 95.3 | 320,616 | 95.7 |
| | 行政財産 | 80,309 | | 80,976 | | 81,199 | |
| | 普通財産 | 11,180 | | 10,925 | | 10,788 | |
| | 重要物品 | 828 | | 847 | | 820 | |
| | インフラ資産 | 140,948 | | 142,176 | | 143,106 | |
| | ソフトウェア | - | | - | | - | |
| | リース資産 | - | | 83 | | 83 | |
| | 建設仮勘定 | 13,079 | | 13,165 | | 13,669 | |
| | ソフトウェア仮勘定 | - | | - | | - | |
| | 投資その他の資産 | 66,614 | | 67,309 | | 70,952 | |
| | 資産の部合計 | 328,557 | 100.0 | 330,886 | 100.0 | 334,953 | 100.0 |
| | 負債の部 | | | | | | |
| 流動負債 | 6,569 | 8.1 | 5,428 | 7.0 | 4,322 | 5.9 | |
| 固定負債 | 74,710 | 91.9 | 71,644 | 93.0 | 69,451 | 94.1 | |
| 負債の部合計 | 81,279 | 100.0 | 77,072 | 100.0 | 73,774 | 100.0 | |
| 正味財産の部合計 | 247,278 | 100.0 | 253,813 | 100.0 | 261,180 | 100.0 | |

注：表1から表3までの計数については、表示単位未満を四捨五入している。
また、端数処理をしていないため、合計等と一致しない場合がある。

表2 行政コスト計算書

| 区分 | | 年度別 | | 年度別 | | 年度別 | |
|-------|---------|---------|---------|---------|---------|---------|---------|
| | | 平成25年度 | 構成比 (%) | 平成26年度 | 構成比 (%) | 平成27年度 | 構成比 (%) |
| 一般会計 | 行政収入 | 53,758 | 99.4 | 56,586 | 99.2 | 59,956 | 99.6 |
| | 行政費用 | 48,530 | 97.6 | 50,310 | 97.4 | 52,230 | 97.9 |
| | 行政収支差額 | 5,228 | | 6,276 | | 7,726 | |
| | 金融収入 | 163 | 0.3 | 149 | 0.3 | 150 | 0.2 |
| | 金融費用 | 1,015 | 2.1 | 916 | 1.8 | 825 | 1.6 |
| | 金融収支差額 | △ 852 | | △ 767 | | △ 675 | |
| | 特別収入 | 180 | 0.3 | 296 | 0.5 | 113 | 0.2 |
| | 特別費用 | 202 | 0.4 | 437 | 0.8 | 321 | 0.6 |
| | 特別収支差額 | △ 22 | | △ 142 | | △ 208 | |
| | 当期収支差額 | 4,353 | | 5,368 | | 6,843 | |
| 特別会計 | 行政収入 | 11,060 | 99.7 | 12,345 | 99.4 | 20,706 | 99.7 |
| | 行政費用 | 16,815 | 99.4 | 18,382 | 99.5 | 24,335 | 99.5 |
| | 行政収支差額 | △ 5,755 | | △ 6,037 | | △ 3,629 | |
| | 金融収入 | 6 | 0.1 | 4 | 0.0 | 4 | 0.0 |
| | 金融費用 | 87 | 0.5 | 74 | 0.4 | 69 | 0.3 |
| | 金融収支差額 | △ 81 | | △ 70 | | △ 65 | |
| | 特別収入 | 21 | 0.2 | 67 | 0.5 | 59 | 0.3 |
| | 特別費用 | 10 | 0.1 | 12 | 0.1 | 43 | 0.2 |
| | 特別収支差額 | 11 | | 55 | | 16 | |
| | 当期収支差額 | △ 5,826 | | △ 6,052 | | △ 3,678 | |
| 計 | 一般会計繰入金 | 9,592 | | 10,051 | | 10,223 | |
| | 一般会計繰出金 | △ 3,496 | | △ 4,294 | | △ 7,031 | |
| | 再計 | 270 | | △ 294 | | △ 487 | |
| 各会計合算 | 行政収入 | 61,283 | 99.4 | 64,637 | 99.2 | 73,628 | 99.6 |
| | 行政費用 | 55,597 | 97.7 | 58,546 | 97.6 | 66,252 | 98.1 |
| | 行政収支差額 | 5,686 | | 6,091 | | 7,375 | |
| | 金融収入 | 168 | 0.3 | 153 | 0.2 | 154 | 0.2 |
| | 金融費用 | 1,101 | 1.9 | 990 | 1.7 | 894 | 1.3 |
| | 金融収支差額 | △ 933 | | △ 837 | | △ 740 | |
| | 特別収入 | 199 | 0.3 | 341 | 0.5 | 166 | 0.2 |
| | 特別費用 | 213 | 0.4 | 449 | 0.7 | 364 | 0.5 |
| | 特別収支差額 | △ 14 | | △ 108 | | △ 198 | |
| | 当期収支差額 | 4,739 | | 5,146 | | 6,437 | |

注：本表の構成比は、会計区分ごとに、行政収入、金融収入及び特別収入の合計金額に対する各収入の割合、並びに、行政費用、金融費用及び特別費用の合計金額に対する各費用の割合を示している。

の概要

(単位:億円)

| 平成28年度 | 構成比 (%) | 平成29年度 | 構成比 (%) | 増減額 | 増減率 (%) | 年度別 区分 | |
|---------|------------|---------|------------|---------|------------|-----------|------------------|
| 60,177 | 99.2 | 60,890 | 97.1 | 713 | 1.2 | 行政収入 | 一 般 会 計 |
| 52,365 | 97.5 | 54,111 | 97.2 | 1,746 | 3.3 | 行政費用 | |
| 7,812 | | 6,778 | | △ 1,033 | - | 行政収支差額 | |
| 152 | 0.3 | 139 | 0.2 | △ 13 | △ 8.3 | 金融収入 | |
| 727 | 1.4 | 655 | 1.2 | △ 73 | △ 10.0 | 金融費用 | |
| △ 575 | | △ 515 | | 60 | - | 金融収支差額 | |
| 328 | 0.5 | 1,662 | 2.7 | 1,334 | 406.2 | 特別収入 | |
| 629 | 1.2 | 908 | 1.6 | 279 | 44.3 | 特別費用 | |
| △ 300 | | 755 | | 1,055 | - | 特別収支差額 | |
| 6,936 | | 7,018 | | 82 | - | 当期収支差額 | |
| 19,672 | 99.8 | 19,793 | 99.9 | 122 | 0.6 | 行政収入 | 特 別 会 計 |
| 22,920 | 99.7 | 23,444 | 99.6 | 524 | 2.3 | 行政費用 | |
| △ 3,248 | | △ 3,651 | | △ 403 | - | 行政収支差額 | |
| 4 | 0.0 | 3 | 0.0 | △ 1 | △ 24.2 | 金融収入 | |
| 57 | 0.2 | 53 | 0.2 | △ 4 | △ 7.4 | 金融費用 | |
| △ 53 | | △ 50 | | 3 | - | 金融収支差額 | |
| 29 | 0.1 | 15 | 0.1 | △ 13 | △ 46.4 | 特別収入 | |
| 10 | 0.0 | 33 | 0.1 | 24 | 251.4 | 特別費用 | |
| 19 | | △ 18 | | △ 37 | - | 特別収支差額 | |
| △ 3,282 | | △ 3,719 | | △ 437 | - | 当期収支差額 | |
| 10,117 | | 9,999 | | △ 118 | △ 1.2 | 一般会計繰入金 | 計 |
| △ 6,419 | | △ 6,493 | | △ 74 | 1.2 | 一般会計繰出金 | |
| 416 | | △ 213 | | △ 629 | - | 再計 | |
| 73,429 | 99.3 | 74,190 | 97.6 | 760 | 1.0 | 行政収入 | 各 会 計 |
| 65,075 | 97.9 | 67,484 | 97.6 | 2,409 | 3.7 | 行政費用 | |
| 8,354 | | 6,706 | | △ 1,649 | - | 行政収支差額 | |
| 156 | 0.2 | 142 | 0.2 | △ 13 | △ 8.6 | 金融収入 | 計 |
| 784 | 1.2 | 707 | 1.0 | △ 77 | △ 9.8 | 金融費用 | |
| △ 629 | | △ 565 | | 64 | - | 金融収支差額 | |
| 337 | 0.5 | 1,676 | 2.2 | 1,340 | 397.9 | 特別収入 | 合 算 |
| 638 | 1.0 | 941 | 1.4 | 303 | 47.4 | 特別費用 | |
| △ 302 | | 735 | | 1,037 | - | 特別収支差額 | |
| 7,424 | | 6,876 | | △ 548 | - | 当期収支差額 | |

表3 キャッシュ・フロー計算書

| 区分 | | 年度別 | | 年度別 | | 年度別 | |
|-----------|-----------------|----------|---------|----------|---------|---------|---------|
| | | 平成25年度 | 構成比 (%) | 平成26年度 | 構成比 (%) | 平成27年度 | 構成比 (%) |
| 一般会計 | 行政サービス活動収入 | 53,892 | 88.7 | 56,658 | 87.6 | 60,147 | 88.8 |
| | 行政サービス活動支出 | 48,494 | 80.2 | 50,044 | 78.1 | 52,008 | 76.6 |
| | 行政サービス活動収支差額 | 5,398 | | 6,614 | | 8,139 | |
| | 社会資本整備等投資活動収入 | 4,839 | 8.0 | 6,615 | 10.2 | 6,266 | 9.3 |
| | 社会資本整備等投資活動支出 | 11,036 | 18.2 | 12,585 | 19.7 | 14,684 | 21.6 |
| | 社会資本整備等投資活動収支差額 | △ 6,197 | | △ 5,969 | | △ 8,418 | |
| | 財務活動収入 | 2,047 | 3.4 | 1,390 | 2.1 | 1,298 | 1.9 |
| | 財務活動支出 | 969 | 1.6 | 1,411 | 2.2 | 1,180 | 1.7 |
| | 財務活動収支差額 | 1,078 | | △ 21 | | 118 | |
| | 収支差額合計 | 279 | | 624 | | △ 161 | |
| | 前年度からの繰越金 | 525 | | 804 | | 1,428 | |
| | 形式収支 | 804 | | 1,428 | | 1,266 | |
| 特別会計 | 行政サービス活動収入 | 11,887 | 45.9 | 13,086 | 49.5 | 21,350 | 65.5 |
| | 行政サービス活動支出 | 18,248 | 49.9 | 19,632 | 52.1 | 25,398 | 62.1 |
| | 行政サービス活動収支差額 | △ 6,361 | | △ 6,546 | | △ 4,048 | |
| | 社会資本整備等投資活動収入 | 5,526 | 21.4 | 5,186 | 19.6 | 4,138 | 12.7 |
| | 社会資本整備等投資活動支出 | 4,348 | 11.9 | 4,428 | 11.8 | 4,154 | 10.2 |
| | 社会資本整備等投資活動収支差額 | 1,178 | | 758 | | △ 16 | |
| | 財務活動収入 | 8,464 | 32.7 | 8,178 | 30.9 | 7,097 | 21.8 |
| | 財務活動支出 | 13,952 | 38.2 | 13,614 | 36.1 | 11,368 | 27.8 |
| | 財務活動収支差額 | △ 5,488 | | △ 5,436 | | △ 4,271 | |
| | 収支差額合計 | △ 10,671 | | △ 11,223 | | △ 8,335 | |
| | 一般会計繰入金 | 14,585 | | 15,346 | | 15,053 | |
| | 一般会計繰出金 | △ 3,537 | | △ 4,294 | | △ 7,034 | |
| 前年度からの繰越金 | 1,534 | | 1,910 | | 1,739 | | |
| 形式収支 | 1,910 | | 1,739 | | 1,423 | | |
| 各会計合算 | 行政サービス活動収入 | 62,144 | 75.5 | 65,363 | 76.1 | 74,381 | 80.4 |
| | 行政サービス活動支出 | 55,900 | 68.4 | 58,543 | 68.5 | 66,201 | 71.2 |
| | 行政サービス活動収支差額 | 6,243 | | 6,820 | | 8,181 | |
| | 社会資本整備等投資活動収入 | 9,850 | 12.0 | 11,150 | 13.0 | 9,895 | 10.7 |
| | 社会資本整備等投資活動支出 | 11,998 | 14.7 | 13,422 | 15.7 | 15,539 | 16.7 |
| | 社会資本整備等投資活動収支差額 | △ 2,148 | | △ 2,272 | | △ 5,644 | |
| | 財務活動収入 | 10,341 | 12.6 | 9,361 | 10.9 | 8,249 | 8.9 |
| | 財務活動支出 | 13,782 | 16.9 | 13,457 | 15.8 | 11,263 | 12.1 |
| | 財務活動収支差額 | △ 3,441 | | △ 4,096 | | △ 3,014 | |
| | 収支差額合計 | 655 | | 452 | | △ 477 | |
| | 前年度からの繰越金 | 2,059 | | 2,714 | | 3,167 | |
| | 形式収支 | 2,714 | | 3,167 | | 2,689 | |

注：本表の構成比は、会計区分ごとに、各活動区分の収入の合計金額に対する各収入の割合、及び、各活動区分の支出の合計金額に対する各支出の割合を示している。

の概要

(単位:億円)

| 平成28年度 | 構成比 (%) | 平成29年度 | 構成比 (%) | 増減額 | 増減率 (%) | 年度別 | |
|---------|------------|---------|------------|---------|------------|-----------------|-----------------------|
| | | | | | | 区 分 | |
| 60,332 | 90.7 | 61,020 | 90.0 | 688 | 1.1 | 行政サービス活動収入 | 一 般 会 計 |
| 52,317 | 79.3 | 52,947 | 79.1 | 629 | 1.2 | 行政サービス活動支出 | |
| 8,015 | | 8,074 | | 59 | - | 行政サービス活動収支差額 | |
| 4,954 | 7.4 | 5,687 | 8.4 | 732 | 14.8 | 社会資本整備等投資活動収入 | |
| 12,952 | 19.6 | 12,361 | 18.5 | △ 592 | △ 4.6 | 社会資本整備等投資活動支出 | |
| △ 7,998 | | △ 6,674 | | 1,324 | - | 社会資本整備等投資活動収支差額 | |
| 1,244 | 1.9 | 1,126 | 1.7 | △ 118 | △ 9.5 | 財務活動収入 | |
| 719 | 1.1 | 1,625 | 2.4 | 906 | 125.9 | 財務活動支出 | |
| 525 | | △ 499 | | △ 1,024 | - | 財務活動収支差額 | |
| 542 | | 901 | | 359 | - | 収支差額合計 | |
| 1,266 | | 1,808 | | 542 | - | 前年度からの繰越金 | 特 別 会 計 |
| 1,808 | | 2,709 | | 901 | - | 形式収支 | |
| 20,252 | 69.1 | 20,294 | 75.9 | 42 | 0.2 | 行政サービス活動収入 | |
| 23,784 | 65.0 | 24,154 | 68.4 | 370 | 1.6 | 行政サービス活動支出 | |
| △ 3,532 | | △ 3,860 | | △ 327 | - | 行政サービス活動収支差額 | |
| 3,544 | 12.1 | 2,543 | 9.5 | △ 1,001 | △ 28.2 | 社会資本整備等投資活動収入 | |
| 4,165 | 11.4 | 4,048 | 11.5 | △ 117 | △ 2.8 | 社会資本整備等投資活動支出 | |
| △ 622 | | △ 1,505 | | △ 883 | - | 社会資本整備等投資活動収支差額 | |
| 5,523 | 18.8 | 3,897 | 14.6 | △ 1,626 | △ 29.4 | 財務活動収入 | |
| 8,664 | 23.7 | 7,121 | 20.2 | △ 1,543 | △ 17.8 | 財務活動支出 | |
| △ 3,141 | | △ 3,224 | | △ 83 | - | 財務活動収支差額 | |
| △ 7,295 | | △ 8,589 | | △ 1,294 | - | 収支差額合計 | |
| 14,443 | | 15,190 | | 748 | 5.2 | 一般会計繰入金 | 各 会 計 合 算 |
| △ 6,419 | | △ 6,493 | | △ 74 | 1.2 | 一般会計繰出金 | |
| 1,423 | | 2,152 | | 729 | - | 前年度からの繰越金 | |
| 2,152 | | 2,260 | | 108 | - | 形式収支 | |
| 74,099 | 83.5 | 74,762 | 85.4 | 663 | 0.9 | 行政サービス活動収入 | |
| 65,112 | 74.4 | 66,319 | 76.6 | 1,207 | 1.9 | 行政サービス活動支出 | |
| 8,987 | | 8,443 | | △ 545 | - | 行政サービス活動収支差額 | |
| 7,974 | 9.0 | 7,811 | 8.9 | △ 163 | △ 2.0 | 社会資本整備等投資活動収入 | |
| 13,773 | 15.7 | 13,121 | 15.2 | △ 653 | △ 4.7 | 社会資本整備等投資活動支出 | |
| △ 5,799 | | △ 5,310 | | 490 | - | 社会資本整備等投資活動収支差額 | |
| 6,678 | 7.5 | 4,975 | 5.7 | △ 1,703 | △ 25.5 | 財務活動収入 | |
| 8,596 | 9.8 | 7,099 | 8.2 | △ 1,496 | △ 17.4 | 財務活動支出 | |
| △ 1,918 | | △ 2,124 | | △ 206 | - | 財務活動収支差額 | |
| 1,271 | | 1,009 | | △ 261 | - | 収支差額合計 | |
| 2,689 | | 3,960 | | 1,271 | - | 前年度からの繰越金 | |
| 3,960 | | 4,969 | | 1,009 | - | 形式収支 | |

| 会 計 | | 一 般 会 計 | 特 別 区 地 方 消 費 税 | 小 笠 原 諸 島 生 活 | |
|--------------|-----------------|--------------------|-------------------|-------------------|-------------|
| 財務諸表・科目 | | | 財 政 調 整 会 計 | 再 建 資 金 会 計 | |
| 貸借対照表 | 資産 | 31,835,738,487,776 | 0 | 202,542,715,572 | 814,298,643 |
| | 流動資産 | 1,356,592,686,369 | 0 | 202,542,715,572 | 788,052,332 |
| | 固定資産 | 30,479,145,801,407 | 0 | 0 | 26,246,311 |
| | 負債 | 6,341,662,083,754 | 0 | 0 | 0 |
| | 流動負債 | 405,661,140,361 | 0 | 0 | 0 |
| | 固定負債 | 5,936,000,943,393 | 0 | 0 | 0 |
| | 正味財産 | 25,494,076,404,022 | 0 | 202,542,715,572 | 814,298,643 |
| 行政コスト計算書 | 行政収入 | 6,088,976,510,591 | 0 | 1,895,950,460,940 | 786,812 |
| | 行政費用 | 5,411,148,985,485 | 976,299,046,000 | 1,237,299,189,884 | 77,620 |
| | 行政収支差額 | 677,827,525,106 | △ 976,299,046,000 | 658,651,271,056 | 709,192 |
| | 金融収入 | 13,938,072,390 | 0 | 31,533 | 14,888 |
| | 金融費用 | 65,462,108,861 | 0 | 0 | 0 |
| | 金融収支差額 | △ 51,524,036,471 | 0 | 31,533 | 14,888 |
| | 通常収支差額 | 626,303,488,635 | △ 976,299,046,000 | 658,651,302,589 | 724,080 |
| | 特別収入 | 166,217,235,332 | 0 | 0 | 1,982,073 |
| | 特別費用 | 90,758,061,401 | 0 | 0 | 0 |
| | 特別収支差額 | 75,459,173,931 | 0 | 0 | 1,982,073 |
| | 当期収支差額 | 701,762,662,566 | △ 976,299,046,000 | 658,651,302,589 | 2,706,153 |
| キャッシュ・フロー計算書 | 行政サービス活動収入 | 6,102,042,882,275 | 0 | 1,895,950,492,473 | 1,229,001 |
| | 行政サービス活動支出 | 5,294,651,151,582 | 976,299,046,000 | 1,237,299,189,884 | 0 |
| | 行政サービス活動収支差額 | 807,391,730,693 | △ 976,299,046,000 | 658,651,302,589 | 1,229,001 |
| | 社会資本整備等投資活動収入 | 568,651,003,270 | 0 | 0 | 6,199,000 |
| | 社会資本整備等投資活動支出 | 1,236,065,194,677 | 0 | 0 | 10,000,000 |
| | 社会資本整備等投資活動収支差額 | △ 667,414,191,407 | 0 | 0 | △ 3,801,000 |
| | 財務活動収入 | 112,605,947,606 | 0 | 0 | 0 |
| | 財務活動支出 | 162,485,169,021 | 0 | 0 | 0 |
| | 財務活動収支差額 | △ 49,879,221,415 | 0 | 0 | 0 |
| | 収支差額合計 | 90,098,317,871 | △ 976,299,046,000 | 658,651,302,589 | △ 2,571,999 |
| 正味財産変動計算書 | 前期末残高 | 24,731,844,442,136 | 0 | 191,256,426,326 | 811,592,490 |
| | 当期変動額 | 762,231,961,886 | 0 | 11,286,289,246 | 2,706,153 |
| | 固定資産等の増減 | 53,712,628,183 | 0 | 0 | 0 |
| | 都債等の増減 | △ 7,953,764,299 | 0 | 0 | 0 |
| | その他会計間取引 | 14,710,435,436 | 0 | 0 | 0 |
| | 当期収支差額 | 701,762,662,566 | 0 | 11,286,289,246 | 2,706,153 |
| | 当期末残高 | 25,494,076,404,022 | 0 | 202,542,715,572 | 814,298,643 |

表 4 各会計の財務諸表の概要

(単位：円)

| 母子父子福祉貸付資金会計 | 心身障害者扶養年金会計 | 中小企業設備導入等資金会計 | 林業・木材産業改善資金助成会計 | 沿岸漁業改善資金助成会計 | と場会計 | 都営住宅等事業会計 | 都営住宅等保証金会計 | 都市開発発資金会計 | 用地会計 | 公債費会計 | 臨海都市基盤整備事業会計 | 会計間の繰入・繰出及び債権・債務等の相殺 | 合計 | 会計 財務諸表・科目 | |
|----------------|-----------------|----------------|-----------------|--------------|-----------------|-------------------|----------------|----------------|------------------|-------------------|-----------------|----------------------|--------------------|-----------------|--------------|
| 43,951,793,935 | 44,491,959,334 | 25,834,125,801 | 117,763,936 | 200,454,563 | 13,484,516,333 | 2,370,274,410,149 | 16,962,523,614 | 39,152,807,997 | 25,040,436,413 | 0 | 34,309,165,531 | △ 10,351,400,000 | 34,642,564,059,597 | 資産 | 貸借対照表 |
| 13,889,093,796 | 2,833,221 | 21,508,019,248 | 106,770,936 | 153,465,563 | 0 | 27,496,672,054 | 6,611,123,614 | 0 | 7,106,659,287 | 0 | 3,566,603,417 | 0 | 1,640,364,695,409 | 流動資産 | |
| 30,062,700,139 | 44,489,126,113 | 4,326,106,553 | 10,993,000 | 46,989,000 | 13,484,516,333 | 2,342,777,738,095 | 10,351,400,000 | 39,152,807,997 | 17,933,777,126 | 0 | 30,742,562,114 | △ 10,351,400,000 | 33,002,199,364,188 | 固定資産 | |
| 28,794,770,028 | 0 | 5,822,116,771 | 0 | 0 | 4,480,827,814 | 557,806,995,550 | 16,845,931,227 | 0 | 0 | 0 | 146,856,416 | △ 10,351,400,000 | 6,945,208,181,560 | 負債 | |
| 0 | 0 | 2,797,681,000 | 0 | 0 | 747,146,212 | 52,256,522,062 | 0 | 0 | 0 | 0 | 12,695,416 | 0 | 461,475,185,051 | 流動負債 | |
| 28,794,770,028 | 0 | 3,024,435,771 | 0 | 0 | 3,733,681,602 | 505,550,473,488 | 16,845,931,227 | 0 | 0 | 0 | 134,161,000 | △ 10,351,400,000 | 6,483,732,996,509 | 固定負債 | |
| 15,157,023,907 | 44,491,959,334 | 20,012,009,030 | 117,763,936 | 200,454,563 | 9,003,688,519 | 1,812,467,414,599 | 116,592,387 | 39,152,807,997 | 25,040,436,413 | 0 | 34,162,309,115 | 0 | 27,697,355,878,037 | 正味財産 | |
| 740,744 | 3,045,924 | 441,043,953 | 0 | 0 | 1,413,717,854 | 81,077,898,901 | 33,157,788 | 25,726,500 | 15,375,453 | 0 | 355,972,815 | △ 649,343,331,604 | 7,418,951,106,671 | 行政収入 | 行政コスト計算書 |
| 155,809,231 | 4,681,592,719 | 1,038,773 | 0 | 137,322 | 5,401,125,505 | 119,113,056,433 | 0 | 417,327 | 69,216,585 | 0 | 1,382,158,705 | △ 1,007,174,687,274 | 6,748,377,164,315 | 行政費用 | |
| △ 155,068,487 | △ 4,678,546,795 | 440,005,180 | 0 | △ 137,322 | △ 3,987,407,651 | △ 38,035,157,532 | 33,157,788 | 25,309,173 | △ 53,841,132 | 0 | △ 1,026,185,890 | 357,831,355,670 | 670,573,942,356 | 行政収支差額 | |
| 10,544 | 108,574,668 | 5,524 | 1,970 | 2,340 | 6,491 | 171,986,420 | 0 | 14,681 | 10,152 | 0 | 4,633 | 0 | 14,218,736,234 | 金融収入 | |
| 0 | 0 | 5,970,824 | 0 | 0 | 20,958,214 | 5,244,261,811 | 0 | 0 | 0 | 0 | 0 | 0 | 70,733,299,710 | 金融費用 | |
| 10,544 | 108,574,668 | △ 5,965,300 | 1,970 | 2,340 | △ 20,951,723 | △ 5,072,275,391 | 0 | 14,681 | 10,152 | 0 | 4,633 | 0 | △ 56,514,563,476 | 金融収支差額 | |
| △ 155,057,943 | △ 4,569,972,127 | 434,039,880 | 1,970 | △ 134,982 | △ 4,008,359,374 | △ 43,107,432,923 | 33,157,788 | 25,323,854 | △ 53,830,980 | 0 | △ 1,026,181,257 | 357,831,355,670 | 614,059,378,880 | 通常収支差額 | |
| 631,932,572 | 0 | 35,773,746 | 0 | 0 | 0 | 297,645,064 | 1,291,779 | 572,092,553 | 0 | 0 | 0 | △ 114,122,041 | 167,643,831,078 | 特別収入 | |
| 953,033,751 | 0 | 0 | 0 | 0 | 0 | 2,386,647,073 | 0 | 0 | 0 | 0 | 0 | 0 | 94,097,742,225 | 特別費用 | |
| △ 321,101,179 | 0 | 35,773,746 | 0 | 0 | 0 | △ 2,089,002,009 | 1,291,779 | 572,092,553 | 0 | 0 | 0 | △ 114,122,041 | 73,546,088,853 | 特別収支差額 | |
| △ 476,159,122 | △ 4,569,972,127 | 469,813,626 | 1,970 | △ 134,982 | △ 4,008,359,374 | △ 45,196,434,932 | 34,449,567 | 597,416,407 | △ 53,830,980 | 0 | △ 1,026,181,257 | 357,717,233,629 | 687,605,467,733 | 当期収支差額 | |
| 4,028,732 | 111,496,592 | 441,049,477 | 1,970 | 2,340 | 1,413,724,345 | 80,782,393,176 | 33,157,788 | 25,741,181 | 15,385,605 | 50,282,272,990 | 355,977,448 | △ 655,227,635,947 | 7,476,232,199,446 | 行政サービス活動収入 | キャッシュ・フロー計算書 |
| 134,472,796 | 4,681,588,424 | 7,009,597 | 0 | 137,322 | 4,588,104,641 | 77,544,508,370 | 0 | 417,327 | 726,269,444 | 112,738,881,477 | 1,355,290,963 | △ 1,078,087,474,603 | 6,631,938,593,224 | 行政サービス活動支出 | |
| △ 130,444,064 | △ 4,570,091,832 | 434,039,880 | 1,970 | △ 134,982 | △ 3,174,380,296 | 3,237,884,806 | 33,157,788 | 25,323,854 | △ 710,883,839 | △ 62,456,608,487 | △ 999,313,515 | 422,859,838,656 | 844,293,606,222 | 行政サービス活動収支差額 | |
| 3,364,105,295 | 4,678,650,674 | 540,577,000 | 4,945,000 | 18,630,000 | 0 | 19,234,529,496 | 2,463,618,280 | 1,317,511,904 | 5,176,791,864 | 217,457,414,875 | 0 | △ 41,810,103,643 | 781,103,873,015 | 社会資本整備等投資活動収入 | |
| 2,923,604,853 | 108,563,842 | 24,570,000 | 0 | 3,400,000 | 615,165,226 | 70,773,034,690 | 1,366,598,280 | 0 | 5,403,017,468 | 323,563,127,000 | 0 | △ 328,793,614,133 | 1,312,062,661,903 | 社会資本整備等投資活動支出 | |
| 440,500,442 | 4,570,086,832 | 516,007,000 | 4,945,000 | 15,230,000 | △ 615,165,226 | △ 51,538,505,194 | 1,097,020,000 | 1,317,511,904 | △ 226,225,604 | △ 106,105,712,125 | 0 | 286,983,510,490 | △ 530,958,788,888 | 社会資本整備等投資活動収支差額 | |
| 0 | 0 | 0 | 0 | 0 | 609,000,000 | 24,877,000,000 | 0 | 0 | 129,000,000 | 364,059,539,197 | 0 | △ 4,743,477,991 | 497,537,008,812 | 財務活動収入 | |
| 0 | 0 | 376,179,997 | 0 | 0 | 734,197,101 | 3,796,632,890 | 0 | 0 | 16,247,000 | 707,168,977,321 | 0 | △ 164,631,201,115 | 709,946,202,215 | 財務活動支出 | |
| 0 | 0 | △ 376,179,997 | 0 | 0 | △ 125,197,101 | 21,080,367,110 | 0 | 0 | 112,753,000 | △ 343,109,438,124 | 0 | 159,887,723,124 | △ 212,409,193,403 | 財務活動収支差額 | |
| 310,056,378 | △ 5,000 | 573,866,883 | 4,946,970 | 15,095,018 | △ 3,914,742,623 | △ 27,220,253,278 | 1,130,177,788 | 1,342,835,758 | △ 824,356,443 | △ 511,671,758,736 | △ 999,313,515 | 869,731,072,270 | 100,925,623,931 | 収支差額合計 | |
| 15,500,498,029 | 49,061,931,461 | 20,120,293,407 | 117,761,966 | 200,452,223 | 8,985,476,380 | 1,812,350,677,257 | 82,142,820 | 39,898,227,348 | 25,040,608,913 | 0 | 35,188,430,372 | 0 | 26,930,458,961,128 | 前期末残高 | 正味財産変動計算書 |
| △ 343,474,122 | △ 4,569,972,127 | △ 108,284,377 | 1,970 | 2,340 | 18,212,139 | 116,737,342 | 34,449,567 | △ 745,419,351 | △ 172,500 | 0 | △ 1,026,121,257 | 0 | 766,896,916,909 | 当期変動額 | |
| △ 794,559,794 | 0 | 24,570,000 | 0 | 0 | 12,942,502 | 25,428,936,058 | 0 | 0 | △ 96,241,972 | 0 | 0 | △ 6,838,778,278 | 71,449,496,699 | 固定資産等の増減 | |
| 0 | 0 | 0 | 0 | 0 | 103,221,290 | 195,994,606 | 0 | 0 | △ 14,343,991,163 | 0 | △ 12,695,416 | △ 300,541,552 | △ 22,311,776,534 | 都債等の増減 | |
| 794,559,794 | 0 | 0 | 0 | 0 | 0 | 195,977,730 | 0 | 0 | 14,440,060,635 | 0 | 12,695,416 | 0 | 30,153,729,011 | その他会計間取引 | |
| △ 343,474,122 | △ 4,569,972,127 | △ 132,854,377 | 1,970 | 2,340 | △ 97,951,653 | △ 25,704,171,052 | 34,449,567 | △ 745,419,351 | 0 | 0 | △ 1,026,121,257 | 7,139,319,830 | 687,605,467,733 | 当期収支差額 | |
| 15,157,023,907 | 44,491,959,334 | 20,012,009,030 | 117,763,936 | 200,454,563 | 9,003,688,519 | 1,812,467,414,599 | 116,592,387 | 39,152,807,997 | 25,040,436,413 | 0 | 34,162,309,115 | 0 | 27,697,355,878,037 | 当期末残高 | |

平成 29 年度

Ⅱ 各会計合算財務諸表

1 各会計合算貸借対照表

(平成30年3月31日現在)

| 科 目 | 金額(円) | 科 目 | 金額(円) |
|-------------|--------------------|---------------|--------------------|
| 資産の部 | | 負債の部 | |
| I 流動資産 | 1,640,364,695,409 | I 流動負債 | 461,475,185,051 |
| 現金預金 | 496,911,902,263 | 還付未済金 | 1,827,345,953 |
| 収入未済 | 69,282,077,548 | 都債 | 352,626,968,488 |
| 不納欠損引当金 | △ 8,975,506,471 | 短期借入金 | 1,000,000 |
| 基金積立金 | 942,870,286,562 | 他会計借入金 | 0 |
| 財政調整基金 | 716,516,456,562 | 基金運用金 | 0 |
| 減債基金 | 226,353,830,000 | その他短期借入金 | 1,000,000 |
| 短期貸付金 | 140,929,376,825 | リース債務 | 129,721,878 |
| 貸倒引当金 | △ 854,511,668 | 未払金 | 0 |
| その他流動資産 | 201,070,350 | 支払繰延 | 0 |
| II 固定資産 | 33,002,199,364,188 | 未払保証債務 | 0 |
| 1 行政財産 | 8,201,311,076,635 | その他未払金 | 0 |
| 1 有形固定資産 | 8,195,867,860,118 | 賞与引当金 | 105,403,548,732 |
| 建物 | 2,633,520,410,559 | その他流動負債 | 1,486,600,000 |
| 工作物 | 359,912,805,115 | II 固定負債 | 6,483,732,996,509 |
| 立木 | 684,770,160 | 都債 | 5,499,032,789,234 |
| 船舶 | 11,775,876,403 | 長期借入金 | 379,791,958 |
| 航空機 | 4,877,222,445 | 他会計借入金 | 0 |
| 浮標等 | 648,859,273 | 基金運用金 | 0 |
| 土地 | 5,184,447,916,163 | その他長期借入金 | 379,791,958 |
| 2 無形固定資産 | 5,443,216,517 | リース債務 | 766,388,090 |
| 地上権 | 5,443,216,517 | 退職給与引当金 | 963,710,396,000 |
| その他無形固定資産 | 0 | その他引当金 | 0 |
| 2 普通財産 | 988,504,639,050 | その他固定負債 | 19,843,631,227 |
| 1 有形固定資産 | 978,004,743,242 | 預り保証金 | 16,845,931,227 |
| 建物 | 342,416,689,212 | その他固定負債 | 2,997,700,000 |
| 工作物 | 65,662,738,381 | | |
| 立木 | 95,054,333 | | |
| 船舶 | 156,009,000 | | |
| 航空機 | 0 | | |
| 浮標等 | 300,645,478 | | |
| 土地 | 569,373,606,838 | | |
| 2 無形固定資産 | 10,499,895,808 | | |
| 地上権 | 1,196,270,000 | | |
| その他無形固定資産 | 9,303,625,808 | | |
| 3 重要物品 | 65,980,488,829 | | |
| 4 インフラ資産 | 14,720,989,831,069 | | |
| 1 有形固定資産 | 14,706,945,691,093 | | |
| 建物 | 57,883,048,425 | | |
| 工作物 | 2,206,276,137,716 | | |
| 浮標等 | 629,786,341 | | |
| 土地 | 12,442,156,718,611 | | |
| 2 無形固定資産 | 14,044,139,976 | | |
| 地上権 | 14,044,139,976 | | |
| その他無形固定資産 | 0 | | |
| 5 ソフトウェア | 0 | | |
| 6 リース資産 | 1,424,528,924 | | |
| 7 建設仮勘定 | 1,208,789,309,886 | | |
| 8 ソフトウェア仮勘定 | 802,543,680 | | |
| 9 投資その他の資産 | 7,814,396,946,115 | | |
| 有価証券 | 240,832,461,234 | | |
| 出資金及出捐金 | 643,010,298,293 | | |
| 投資損失引当金 | 0 | | |
| 公営企業会計出資金 | 2,083,226,722,191 | | |
| 長期貸付金 | 1,053,015,787,808 | | |
| 貸倒引当金 | △ 3,003,434,432 | | |
| その他債権 | 11,207,705,538 | | |
| 基金積立金 | 3,618,785,034,199 | | |
| 減債基金 | 1,289,053,177,000 | | |
| 特定目的基金 | 2,039,132,307,517 | | |
| 定額運用基金 | 290,599,549,682 | | |
| その他投資等 | 167,322,371,284 | | |
| | | 負債の部合計 | 6,945,208,181,560 |
| | | 正味財産の部 | |
| | | 正味財産 | 27,697,355,878,037 |
| | | (うち当期正味財産増減額) | 766,896,916,909 |
| | | 正味財産の部合計 | 27,697,355,878,037 |
| 資産の部合計 | 34,642,564,059,597 | 負債及び正味財産の部合計 | 34,642,564,059,597 |

2 各会計合算行政コスト計算書

自 平成29年4月 1日
至 平成30年3月31日

| 科 目 | 金額 (円) |
|-------------------|-------------------|
| 通常収支の部 | |
| I 行政収支の部 | 670,573,942,356 |
| 1 行政収入 | 7,418,951,106,671 |
| 都税 | 4,624,457,775,884 |
| 地方消費税(清算前) | 1,895,950,460,940 |
| 地方譲与税 | 245,133,152,889 |
| 地方特例交付金 | 5,219,250,000 |
| 国有提供施設等所在市町村助成交付金 | 29,933,000 |
| 税諸収入 | 14,269,360 |
| 国庫支出金 | 305,751,172,360 |
| 交通安全対策特別交付金 | 2,817,070,000 |
| 事業収入(特別会計) | 442,244,840 |
| 分担金及負担金 | 7,329,950,869 |
| 使用料及手数料 | 153,584,339,247 |
| 財産収入 | 12,618,674,336 |
| 諸収入(受託事業収入) | 52,954,329,604 |
| 諸収入 | 104,425,376,516 |
| 寄附金 | 37,731,685 |
| 繰入金 | 8,073,017,604 |
| その他行政収入 | 112,357,537 |
| 2 行政費用 | 6,748,377,164,315 |
| 税連動経費 | 1,385,004,532,054 |
| 給与関係費 | 1,362,330,688,919 |
| 物件費 | 287,086,378,238 |
| 維持補修費 | 104,483,963,949 |
| 扶助費 | 130,722,394,268 |
| 補助費等(地方消費税清算金) | 1,232,352,418,566 |
| 補助費等(その他) | 1,199,689,841,422 |
| 投資的経費補助 | 66,530,972,234 |
| 投資的経費単独 | 327,022,777,382 |
| 投資的経費国直轄 | 47,803,155,641 |
| 出捐金 | 15,040,246,359 |
| 繰出金 | 193,878,651,629 |
| 減価償却費 | 177,906,221,583 |
| 債務保証費 | 0 |
| 不納欠損引当金繰入額 | 7,688,088,660 |
| 貸倒引当金繰入額 | 0 |
| 賞与引当金繰入額 | 105,403,548,732 |
| 退職給与引当金繰入額 | 101,652,035,901 |
| その他引当金繰入額 | 0 |
| その他行政費用 | 3,781,248,778 |
| II 金融収支の部 | △ 56,514,563,476 |
| 1 金融収入 | 14,218,736,234 |
| 受取利息及配当金 | 14,218,736,234 |
| 2 金融費用 | 70,733,299,710 |
| 公債費(利子) | 69,446,319,776 |
| 都債発行費 | 1,195,553,046 |
| 都債発行差金 | 11,537,394 |
| 他会計借入金利子等 | 79,889,494 |
| 通常収支差額 | 614,059,378,880 |
| 特別収支の部 | 73,546,088,853 |
| 1 特別収入 | 167,643,831,078 |
| 固定資産売却益 | 3,926,611,106 |
| その他特別収入 | 163,717,219,972 |
| 2 特別費用 | 94,097,742,225 |
| 固定資産売却損 | 30,910,433,826 |
| 固定資産除却損 | 10,041,921,519 |
| 災害復旧費 | 651,806,272 |
| 不納欠損額 | 524,389,200 |
| 貸倒損失 | 961,373,944 |
| その他特別費用 | 51,007,817,464 |
| 当期収支差額 | 687,605,467,733 |

3 各会計合算キャッシュ・フロー計算書

自 平成29年4月 1日
至 平成30年3月31日

| 科 目 | 金額 (円) | 科 目 | 金額 (円) |
|-------------------|-------------------|-----------------------|-------------------|
| I 行政サービス活動 | | II 社会資本整備等投資活動 | |
| 税金等 | 6,771,993,664,719 | 国庫支出金等 | 88,485,466,596 |
| 都税 | 4,625,646,598,530 | 国庫支出金 | 83,875,365,855 |
| 地方消費税 (清算前) | 1,895,950,460,940 | 分担金及負担金 | 3,629,880,625 |
| 地方譲与税 | 245,133,152,889 | 繰入金等 | 980,220,116 |
| 地方特例交付金 | 5,219,250,000 | 財産収入 | 47,338,287,550 |
| 国有提供施設等所在市町村助成交付金 | 29,933,000 | 財産売払収入 | 47,338,287,550 |
| 税諸収入 | 14,269,360 | 基金繰入金 | 298,639,598,709 |
| 国庫支出金等 | 308,609,136,360 | 財政調整基金 | 0 |
| 国庫支出金 | 305,792,066,360 | 減債基金 | 183,399,315,000 |
| 交通安全対策特別交付金 | 2,817,070,000 | 特定目的基金 | 115,240,283,709 |
| 業務収入その他 | 381,410,662,133 | 定額運用基金 | 0 |
| 事業収入 (特別会計) | 445,522,284 | 貸付金元金回収収入等 | 345,133,439,860 |
| 分担金及負担金 | 7,292,699,249 | 保証金収入 | 1,507,080,300 |
| 使用料及手数料 | 153,451,367,191 | 社会資本整備支出 | 344,834,257,919 |
| 財産収入 | 12,632,665,855 | 物件費 | 5,486,140,804 |
| 諸収入 (受託事業収入) | 52,954,329,604 | 補助費等 | 61,703,113 |
| 諸収入 | 104,426,361,495 | 投資的経費補助 | 118,498,322,151 |
| 寄附金 | 37,731,685 | 投資的経費単独 | 220,788,091,851 |
| 繰入金 | 50,169,984,770 | 基金積立金 | 619,246,944,959 |
| 金融収入 | 14,218,736,234 | 財政調整基金 | 89,087,806,271 |
| 受取利息及配当金 | 14,218,736,234 | 減債基金 | 323,563,127,000 |
| 税連動経費 | 1,385,004,532,054 | 特定目的基金 | 204,457,756,657 |
| 税連動経費 | 1,385,004,532,054 | 定額運用基金 | 2,138,255,031 |
| 行政支出 | 5,133,463,759,599 | 貸付金・出資金等 | 347,036,701,107 |
| 給与関係費 | 1,542,759,841,458 | 出資金及出捐金 | 34,593,122,428 |
| 物件費 | 287,082,788,198 | 繰出金 (他会計) | 53,799,080,732 |
| 維持補修費 | 104,483,963,949 | 貸付金 | 258,644,497,947 |
| 扶助費 | 130,722,394,268 | 保証金支出 | 944,757,918 |
| 補助費等 (地方消費税清算金) | 1,232,352,418,566 | 社会資本整備等投資活動収支差額 | △ 530,958,788,888 |
| 補助費等 (その他) | 1,201,086,207,088 | 行政活動キャッシュ・フロー収支差額 | 313,334,817,334 |
| 投資的経費補助 | 66,530,972,234 | III 財務活動 | |
| 投資的経費単独 | 326,763,366,568 | 財務活動収入 | 497,537,008,812 |
| 投資的経費国直轄 | 47,803,155,641 | 都債 | 252,698,402,606 |
| 繰出金 | 193,878,651,629 | 他会計借入金等 | 0 |
| 金融支出 | 112,818,495,299 | 基金運用金借入 | 0 |
| 公債費 (利子・手数料) | 112,738,881,477 | 繰入金 | 244,838,606,206 |
| 他会計借入金利子等 | 79,613,822 | 財務活動支出 | 709,946,202,215 |
| 特別支出 | 651,806,272 | 公債費 (元金) | 707,168,977,321 |
| 災害復旧事業支出 | 651,806,272 | 他会計借入金等償還 | 2,777,224,894 |
| 行政サービス活動収支差額 | 844,293,606,222 | 基金運用金償還 | 0 |
| | | 財務活動収支差額 | △ 212,409,193,403 |
| | | 収支差額合計 | 100,925,623,931 |
| | | 前年度からの繰越金 | 395,986,278,332 |
| | | 形式収支 | 496,911,902,263 |

4 各会計合算

| | 開始 残高 相当 | 国庫 支出 金 | 負担 金及 繰入 金等 | 受贈 財産 評価 額 |
|----------|--------------------|-------------------|----------------------|---------------------|
| 前期末残高 | 19,023,423,532,668 | 1,285,460,741,112 | 90,763,986,234 | 346,578,785,871 |
| 当期変動額 | | 83,817,002,102 | 4,610,100,741 | 7,701,450,364 |
| 固定資産等の増減 | | 83,817,002,102 | 4,610,100,741 | 7,701,450,364 |
| 都債等の増減 | | | | |
| その他会計間取引 | | | | |
| 当期収支差額 | | | | |
| 当期末残高 | 19,023,423,532,668 | 1,369,277,743,214 | 95,374,086,975 | 354,280,236,235 |

5 各会計合算有形固定資産

| 区 分 | 前期末残高 | 当期増減額 | 当期末残高 |
|-----------|--------------------|------------------|--------------------|
| 有形固定資産 | 28,867,813,874,542 | 234,041,579,249 | 29,101,855,453,791 |
| 行政財産 | 10,517,840,111,673 | 120,363,033,479 | 10,638,203,145,152 |
| 建物 | 4,697,636,300,491 | 58,903,225,155 | 4,756,539,525,646 |
| 工作物 | 616,341,189,716 | 40,651,913,551 | 656,993,103,267 |
| 立木 | 669,865,485 | 14,904,675 | 684,770,160 |
| 船舶 | 13,637,074,095 | 1,682,046,466 | 15,319,120,561 |
| 航空機 | 23,539,844,199 | △ 1,017,661,000 | 22,522,183,199 |
| 浮標等 | 1,696,526,156 | 0 | 1,696,526,156 |
| 土地 | 5,164,319,311,531 | 20,128,604,632 | 5,184,447,916,163 |
| 普通財産 | 1,404,957,324,427 | △ 67,857,785,819 | 1,337,099,538,608 |
| 建物 | 636,874,428,740 | △ 8,660,634,584 | 628,213,794,156 |
| 工作物 | 136,791,674,275 | △ 304,468,590 | 136,487,205,685 |
| 立木 | 95,054,333 | 0 | 95,054,333 |
| 船舶 | 797,200,000 | △ 68,500,000 | 728,700,000 |
| 航空機 | 0 | 0 | 0 |
| 浮標等 | 2,201,177,596 | 0 | 2,201,177,596 |
| 土地 | 628,197,789,483 | △ 58,824,182,645 | 569,373,606,838 |
| 重要物品 | 200,556,550,319 | 5,817,441,578 | 206,373,991,897 |
| インフラ資産 | 15,540,612,476,154 | 168,645,807,094 | 15,709,258,283,248 |
| 建物 | 117,080,797,742 | 308,667,125 | 117,389,464,867 |
| 工作物 | 3,051,421,087,311 | 95,533,466,800 | 3,146,954,554,111 |
| 浮標等 | 2,757,545,659 | 0 | 2,757,545,659 |
| 土地 | 12,369,353,045,442 | 72,803,673,169 | 12,442,156,718,611 |
| リース資産 | 9,226,305,591 | △ 7,095,120,591 | 2,131,185,000 |
| 建設仮勘定 | 1,194,621,106,378 | 14,168,203,508 | 1,208,789,309,886 |
| 無形固定資産 | 29,837,997,816 | 951,798,165 | 30,789,795,981 |
| 行政財産 | 5,443,216,517 | 0 | 5,443,216,517 |
| 地上権 | 5,443,216,517 | 0 | 5,443,216,517 |
| その他無形固定資産 | 0 | 0 | 0 |
| 普通財産 | 10,353,991,263 | 145,904,545 | 10,499,895,808 |
| 地上権 | 1,196,270,000 | 0 | 1,196,270,000 |
| その他無形固定資産 | 9,157,721,263 | 145,904,545 | 9,303,625,808 |
| インフラ資産 | 14,040,790,036 | 3,349,940 | 14,044,139,976 |
| 地上権 | 14,040,790,036 | 3,349,940 | 14,044,139,976 |
| その他無形固定資産 | 0 | 0 | 0 |
| ソフトウェア | - | 0 | 0 |
| ソフトウェア仮勘定 | - | 802,543,680 | 802,543,680 |
| 計 | 28,897,651,872,358 | 234,993,377,414 | 29,132,645,249,772 |

正味財産変動計算書

自 平成29年4月 1日
至 平成30年3月31日

(単位：円)

| 区市町村等移管相当額 | 会計間取引勘定 | その他剰余金 | 合計 |
|-------------------|------------------|-------------------|--------------------|
| △ 123,323,475,545 | 0 | 6,307,555,390,788 | 26,930,458,961,128 |
| △ 16,837,104,031 | 0 | 687,605,467,733 | 766,896,916,909 |
| △ 16,837,104,031 | △ 7,841,952,477 | | 71,449,496,699 |
| | △ 22,311,776,534 | | △ 22,311,776,534 |
| | 30,153,729,011 | | 30,153,729,011 |
| | | 687,605,467,733 | 687,605,467,733 |
| △ 140,160,579,576 | 0 | 6,995,160,858,521 | 27,697,355,878,037 |

及び無形固定資産附属明細書

(単位：円)

| 当期末減価償却累計額 | 当期償却額 | 差引当期末残高 |
|-------------------|-----------------|--------------------|
| 3,944,842,831,699 | 177,906,221,583 | 25,157,012,622,092 |
| 2,442,335,285,034 | 109,454,584,354 | 8,195,867,860,118 |
| 2,123,019,115,087 | 91,022,319,659 | 2,633,520,410,559 |
| 297,080,298,152 | 16,375,690,938 | 359,912,805,115 |
| 0 | 0 | 684,770,160 |
| 3,543,244,158 | 401,081,548 | 11,775,876,403 |
| 17,644,960,754 | 1,580,928,373 | 4,877,222,445 |
| 1,047,666,883 | 74,563,836 | 648,859,273 |
| 0 | 0 | 5,184,447,916,163 |
| 359,094,795,366 | 16,061,796,009 | 978,004,743,242 |
| 285,797,104,944 | 13,944,989,410 | 342,416,689,212 |
| 70,824,467,304 | 2,022,780,640 | 65,662,738,381 |
| 0 | 0 | 95,054,333 |
| 572,691,000 | 21,861,000 | 156,009,000 |
| 0 | 0 | 0 |
| 1,900,532,118 | 72,164,959 | 300,645,478 |
| 0 | 0 | 569,373,606,838 |
| 140,393,503,068 | 9,326,767,248 | 65,980,488,829 |
| 1,002,312,592,155 | 43,006,690,352 | 14,706,945,691,093 |
| 59,506,416,442 | 2,983,524,968 | 57,883,048,425 |
| 940,678,416,395 | 39,927,892,004 | 2,206,276,137,716 |
| 2,127,759,318 | 95,273,380 | 629,786,341 |
| 0 | 0 | 12,442,156,718,611 |
| 706,656,076 | 56,383,620 | 1,424,528,924 |
| 0 | 0 | 1,208,789,309,886 |
| 0 | 0 | 30,789,795,981 |
| 0 | 0 | 5,443,216,517 |
| 0 | 0 | 5,443,216,517 |
| 0 | 0 | 0 |
| 0 | 0 | 10,499,895,808 |
| 0 | 0 | 1,196,270,000 |
| 0 | 0 | 9,303,625,808 |
| 0 | 0 | 14,044,139,976 |
| 0 | 0 | 14,044,139,976 |
| 0 | 0 | 0 |
| 0 | 0 | 0 |
| 0 | 0 | 802,543,680 |
| 3,944,842,831,699 | 177,906,221,583 | 25,187,802,418,073 |

6 財務諸表に係る注記

| 平成28年度 自 平成28年4月 1日 至 平成29年3月31日 | 平成29年度 自 平成29年4月 1日 至 平成30年3月31日 |
|---|---|
| <p>1 重要な会計方針</p> <p>(1)有形固定資産の減価償却の方法</p> <p>①行政財産、普通財産、リース資産及びインフラ資産 行政財産、普通財産及びリース資産のうち有形固定資産については、「東京都公有財産台帳等処理要綱」で定める耐用年数及び残価率に従って定額法によっている。</p> <p>インフラ資産のうち有形固定資産については、「東京都公有財産台帳等処理要綱」及び「建設局所管インフラ資産管理基準」で定める耐用年数及び残価率に従って定額法によっている。ただし、道路の舗装部分等のうち「建設局所管インフラ資産管理基準」で定める取替資産については、部分的取替に要する支出を費用として処理する方法を採用している。</p> <p>②重要物品 重要物品については、「重要物品の耐用年数に係る基準」で定める耐用年数に従って定額法によっている。</p> | <p>1 重要な会計方針</p> <p>(1)有形固定資産の減価償却の方法</p> <p>①行政財産、普通財産、リース資産及びインフラ資産</p> <p style="text-align: center;">同 左</p> <p>②重要物品</p> <p style="text-align: center;">同 左</p> |
| <p>_____</p> | <p>(2)無形固定資産の減価償却の方法</p> <p>①地上権、地役権、特許権、著作権等 減価償却を行っていない。</p> <p>②ソフトウェア 耐用年数を5年、残存価額をゼロとする定額法により減価償却を行っている。</p> |
| <p>(2)有価証券及出資金の評価基準及び評価方法</p> <p>有価証券及出資金は、都が保有する監理団体等の株式及び出資金を、取得原価により計上している。ただし、時価又は実質価額が著しく低下したものについては、減額した価額で計上している。</p> | <p>(3)有価証券並びに出資金及出捐金の評価基準及び評価方法</p> <p>有価証券並びに出資金及出捐金は、都が保有する監理団体等の株式並びに出資金及び出捐金を、取得原価により計上している。ただし、時価又は実質価額が著しく低下したものについては、減額した価額で計上している。</p> |
| <p>(3)引当金の計上基準</p> <p>①不納欠損引当金</p> <p>都税、使用料等の収入未済の一部については、時効の完成等によって不納欠損となる可能性があるため、当該収入未済の弁済状況、相手先の財務内容、過去3か年の実績等により不納欠損実績率を算定し、年度末の収入未済額を乗じた額を不納欠損引当金として計上している。</p> <p>また、個々の債権の状況に応じた、より合理的な算</p> | <p>(4)引当金の計上基準</p> <p>①不納欠損引当金</p> <p style="text-align: center;">同 左</p> |

| <p style="text-align: center;">平成28年度 自 平成28年4月 1日 至 平成29年3月31日</p> | <p style="text-align: center;">平成29年度 自 平成29年4月 1日 至 平成30年3月31日</p> |
|---|--|
| <p>る金額が発生した場合は、引当金の繰入額と、その他特別収入の引当金の戻入額に相当する金額とを相殺して表示している。</p> | |
| <p>2 重要な会計方針の変更</p> | <p>2 重要な会計方針の変更</p> <p>(1) 会計処理の原則又は手続の変更</p> <p>① ソフトウェアの取得について、従来、支出時に費用処理する方法によっていたが、将来の費用削減が確実に認められる場合は、当期から資産に計上する。</p> <p>この変更は、費用削減効果が及ぶ期間に適切に費用を配分し、その実態を財務諸表に的確に反映するためである。</p> <p>この変更により、新たにソフトウェア仮勘定 8 億 254 万 3,680 円を計上し、資産の部の合計が同額増加した。</p> <p>② 出捐金について、従来、支出時に費用処理する方法によっていたが、当期から資産に計上する。</p> <p>この変更は、地方自治法において出資金と同様、「出資による権利」に分類される出捐金を、財務諸表においても出資金と同様に取扱うものとしたことによる。</p> <p>有価証券及出資金を、有価証券並びに出資金及出捐金に分割した上で、出捐金の額 1,346 億 4,865 万 2,802 円を出資金及出捐金に計上し、資産の部の合計が同額増加した。</p> <p>③ 有価証券並びに出資金及出捐金のうち、連結対象団体に対するものについて、時価又は実質価額が取得価額をある程度下回った場合、当期からその差額を投資損失引当金として計上する。</p> <p>この変更は、連結対象団体に対する投資の毀損を、減損に至る前の段階で適時に財務諸表に反映するためである。</p> <p>ただし、当期は、連結の範囲を検討中であり、対象団体が確定していないため、投資損失引当金は計上していない。</p> <p>④ 退職給与引当金について、従来、任命権者別単価に基づいて引当額を算定していたが、当期から任命権者別かつ勤続年数別の単価に基づく算定に変更する。</p> <p>この変更は、将来の財政負担をより正確に財務諸表に反映するためである。</p> <p>この変更により、退職給与引当金の額が 1,014 億 4,714 万 9,400 円増加し、負債の部の合計が同額増加した。</p> |

| <p style="text-align: center;">平成28年度</p> <p>自 平成28年4月 1日</p> <p>至 平成29年3月31日</p> | <p style="text-align: center;">平成29年度</p> <p>自 平成29年4月 1日</p> <p>至 平成30年3月31日</p> |
|---|---|
| | <p>⑤賞与引当金について、従来、期末手当及び勤勉手当の額に基づいて引当額を算定していたが、当期から法定福利費の額を含めて算定する。</p> <p>この変更は、賞与の支給に伴って生じる現実性の高い財政負担を財務諸表に的確に反映するためである。</p> <p>この変更により、賞与引当金の額が193億4,780万571円増加し、負債の部の合計が同額増加した。</p> <p>(2)表示方法の変更</p> <p>①行政財産及び普通財産に属する船舶・航空機の表示は、従来、貸借対照表上、「船舶等」(前期172億5,470万6,156円)として合計額を表示していたが、公有財産台帳上の分類にあわせて、当期から、「船舶」(当期119億3,188万5,403円)と「航空機」(同48億7,722万2,445円)に分けて表示している。</p> <p>②インフラ資産に属する有形固定資産の表示は、従来、貸借対照表上、「土地」(前期12兆3,693億5,304万5,442円)と「土地以外」(同2兆2,149億2,593万5,053円)に区分して表示していたが、行政財産や普通財産の区分にあわせて、当期から、「建物」(当期578億8,304万8,425円)、「工作物」(同2兆2,062億7,613万7,716円)、「浮標等」(同6億2,978万6,341円)及び「土地」(同12兆4,421億5,671万8,611円)に区分して表示する。</p> <p>③地方税の表示について、従来、行政コスト計算書上、「地方税」(前期6兆4,831億855万8,794円)として表示していたが、地方消費税に係る収支を明確にするため、当期から、「都税」(当期4兆6,244億5,777万5,884円)と「地方消費税(清算前)」(同1兆8,959億5,046万940円)に分けて表示する。また、キャッシュ・フロー計算書上、「地方税」(前期6兆4,851億3,815万5,853円)として表示していたが、当期から、「都税」(当期4兆6,256億4,659万8,530円)と「地方消費税(清算前)」(同1兆8,959億5,046万940円)に分けて表示する。</p> <p>④補助費等の表示について、従来、行政コスト計算書上、「補助費等」(前期2兆2,842億3,350万5,944円)として表示していたが、地方消費税に係る収支を明確にするため、当期から、「補助費等(地方消費税清算金)」(当期1兆2,323億5,241万8,566円)と「補助費等(その他)」(同1兆1,996億8,984万1,422円)に分けて表示する。また、キャッシュ・フロー計算書上、「補助費等」(前期2兆2,840億448万1,761円)として</p> |

| 平成28年度 自 平成28年4月 1日 至 平成29年3月31日 | 平成29年度 自 平成29年4月 1日 至 平成30年3月31日 |
|--|---|
| | 表示していたが、当期から、「補助費等（地方消費税清算金）」（当期1兆2,323億5,241万8,566円）と「補助費等（その他）」（同1兆2,010億8,620万7,088円）に分けて表示する。 |
| 3 重要な後発事象 _____ | 3 重要な後発事象 _____ |

4 偶発債務

(1) 債務保証又は損失補償に係る債務負担行為のうち、履行すべき額が未確定なもの

| 区 分 | 平成29年度末 |
|-------------|---------------------|
| 公社・協会等に係るもの | 円 61,165,050,000 |
| 一般会計 | 61,165,050,000 |
| その他 | 166,572,703,000 |
| 一般会計 | 166,572,703,000 |
| 合計 | 227,737,753,000 |
| 一般会計 | 227,737,753,000 |

5 追加情報

(1) 出納整理期間

財務諸表の作成基準日は、平成30年3月31日時点を基準としているが、会計年度末から地方自治法第235条の5に定める5月31日の出納閉鎖までを出納整理期間とし、出納整理期間における歳入及び歳出並びにこれに伴う資産及び負債の増減等を反映した後の計数をもって会計年度末の計数とした。

(2) 歳入歳出外現金の状況

歳入歳出外現金（地方自治法第 235 条の 4 第 3 項に規定する、都の所有に属しない保管現金）は財務諸表に計上していない。平成 30 年 3 月 31 日時点で 448 億 3,488 万 4,502 円の歳入歳出外現金がある。

(3) 利子補給等に係る債務負担行為の翌年度以降の支出予定額

| 区 分 | 平成29年度末 |
|-----------|---------------------|
| 利子補給に係るもの | 円 25,552,212,000 |
| 一般会計 | 25,552,212,000 |
| その他 | 1,251,994,349,233 |
| 一般会計 | 1,126,623,070,233 |
| 都営住宅等事業会計 | 125,371,279,000 |
| 合計 | 1,277,546,561,233 |
| 一般会計 | 1,152,175,282,233 |
| 都営住宅等事業会計 | 125,371,279,000 |

(4) 繰越事業に係る将来の支出予定額

| 区 分 | 平成29年度末 |
|--------------|---------------------|
| 繰越明許費 | 円 60,880,307,000 |
| 一般会計 | 45,668,740,000 |
| 用地会計 | 10,375,000 |
| 都営住宅等事業会計 | 15,072,000,000 |
| 臨海都市基盤整備事業会計 | 129,192,000 |
| 事故繰越 | 1,275,271,000 |
| 一般会計 | 1,275,271,000 |
| 合計 | 62,155,578,000 |
| 一般会計 | 46,944,011,000 |
| 用地会計 | 10,375,000 |
| 都営住宅等事業会計 | 15,072,000,000 |
| 臨海都市基盤整備事業会計 | 129,192,000 |

(5)一時借入金等の実績額等

短期間の資金調達のために、平成 29 年 5 月 31 日に財政調整基金から 1,000 億円を調達して同年 6 月 1 日までに返済した。なお、借入れに伴う利子額は 2 万 7,397 円であり、一般会計において執行した。

(6)その他財務諸表の内容を理解するために必要と認められる事項

①引当金繰入額・その他特別収入

各会計合算行政コスト計算書においては、各会計を合算した結果、引当金の繰入と戻入に係る金額が発生しているため、各会計の合算金額から繰入額と戻入相当額（その他特別収入）に係る以下の金額を相殺控除した金額で表示している。

| 財務諸表 | 勘定科目(借方) | 金額 | 勘定科目(貸方) | 金額 |
|--------------|------------|-----------|----------|------------|
| 行政コスト 計算書 | 不納欠損引当金繰入額 | 1,070,000 | その他特別収入 | 10,993,000 |
| | 貸倒引当金繰入額 | 9,923,000 | | |

②会計間の繰入・繰出

会計間の繰入繰出額は以下のとおりであり、各会計合算財務諸表においては、それぞれ相殺控除した金額で表示している。

| 財務諸表 | 勘定科目(借方) | 金額 | 勘定科目(貸方) | 金額 |
|------------------|--------------|-------------------|-------------------|-------------------|
| 貸借対照表 | | | 正味財産 (一般会計繰入金) | 7,139,319,830 |
| 行政コスト 計算書 | 一般会計繰出金 | 649,310,517,104 | 一般会計繰入金 | 999,888,430,903 |
| | 行政費用 税連動経費 | 976,299,046,000 | 行政収入 都税 | 647,364,981,810 |
| | 行政費用 投資的経費単独 | 103,129,041 | 特別収入 固定資産売却益 | 103,129,041 |
| | 行政費用 繰出金 | 30,761,519,233 | 行政収入 繰入金 | 1,978,349,794 |
| 貸借対照表/行政コスト計算書 計 | | 1,656,474,211,378 | | 1,656,474,211,378 |

| 財務諸表 | 勘定科目(支出) | 金額 | 勘定科目(収入) | 金額 |
|------------------|---------------------------|------------------------------|-------------------------------|--------------------------------|
| キャッシュ・フロー 計算書 | 一般会計繰出金 行政サービス活動 | 649,310,517,104 ^円 | 一般会計繰入金 行政サービス活動 | 1,064,645,972,431 ^円 |
| | 一般会計繰出金 社会資本整備等投資活動 | 172,500 | 一般会計繰入金 社会資本整備等投資活動 | 294,385,124,767 |
| | 行政サービス活動支出 税連動経費 | 976,299,046,000 | 一般会計繰入金 財務活動 | 160,010,664,676 |
| | 行政サービス活動支出 投資的経費単独 | 383,401,541 | 行政サービス活動収入 都税 | 647,364,981,810 |
| | 行政サービス活動支出 繰出金 | 30,840,968,496 | 行政サービス活動収入 繰入金 | 7,862,654,137 |
| | 行政サービス活動支出 公債費(利子・手数料) | 70,564,058,566 | 社会資本整備等投資活動収入 繰入金等 | 34,058,099,875 |
| | 社会資本整備等投資活動支出 投資的経費単独 | 6,391,002,227 | 社会資本整備等投資活動収入 財産売却収入 | 6,774,403,768 |
| | 社会資本整備等投資活動支出 減債基金 | 321,262,193,959 | 財務活動収入 他会計借入金等 | 800,000,000 |
| | 社会資本整備等投資活動支出 繰出金(他会計) | 1,140,417,947 | 財務活動収入 繰入金 | 3,943,477,991 |
| | 財務活動支出 公債費(元金) | 163,653,601,115 | 社会資本整備等投資活動収入 諸収入(貸付金元金収入) | 977,600,000 |
| | 財務活動支出 他会計借入金等償還 | 977,600,000 | | |
| キャッシュ・フロー計算書 計 | | 2,220,822,979,455 | | 2,220,822,979,455 |

③会計間の債権・債務

会計間の債権債務額は以下のとおりであり、各会計合算財務諸表においては、それぞれ相殺控除した金額で表示している。

| 会計 | 資産科目 | 金額 | 負債科目 | 金額 |
|----------------|---------------|----------------|----------------|--------------------------------|
| 都営住宅等 事業会計 | | ^円 | 固定負債 他会計借入金 | ^円 10,351,400,000 |
| 都営住宅等 保証金会計 | 固定資産 長期貸付金 | 10,351,400,000 | | |
| 合計 | | 10,351,400,000 | | 10,351,400,000 |

6 その他

(1) 貸借対照表関係

① 有価証券、出資金及出捐金並びに貸付金の内訳

| 区 分 | 東京都監理団体に対するもの | その他のもの | 合 計 |
|---------|----------------------|----------------------|----------------------|
| 有価証券 | 円 111,121,408,858 | 円 129,711,052,376 | 円 240,832,461,234 |
| 出資金及出捐金 | 115,614,166,455 | 527,396,131,838 | 643,010,298,293 |
| 貸付金 | 444,054,926,948 | 749,890,237,685 | 1,193,945,164,633 |

② 都債及び借入金の償還予定額

| 区 分 | 平成30年度 償還予定額 | 平成31年度以降 償還予定額 | 合 計 |
|---------------|----------------------|------------------------|------------------------|
| 都 債 | 円 352,626,968,488 | 円 5,499,032,789,234 | 円 5,851,659,757,722 |
| 一般会計 | 297,224,977,316 | 4,972,454,388,303 | 5,269,679,365,619 |
| 母子父子福祉貸付資金会計 | 0 | 28,794,770,028 | 28,794,770,028 |
| 中小企業設備導入等資金会計 | 2,796,681,000 | 2,644,643,813 | 5,441,324,813 |
| と場会計 | 570,796,653 | 1,862,884,602 | 2,433,681,255 |
| 都営住宅等事業会計 | 52,034,513,519 | 493,276,102,488 | 545,310,616,007 |
| その他借入金 | 1,000,000 | 379,791,958 | 380,791,958 |
| 中小企業設備導入等資金会計 | 1,000,000 | 379,791,958 | 380,791,958 |
| 合 計 | 352,627,968,488 | 5,499,412,581,192 | 5,852,040,549,680 |
| 一般会計 | 297,224,977,316 | 4,972,454,388,303 | 5,269,679,365,619 |
| 母子父子福祉貸付資金会計 | 0 | 28,794,770,028 | 28,794,770,028 |
| 中小企業設備導入等資金会計 | 2,797,681,000 | 3,024,435,771 | 5,822,116,771 |
| と場会計 | 570,796,653 | 1,862,884,602 | 2,433,681,255 |
| 都営住宅等事業会計 | 52,034,513,519 | 493,276,102,488 | 545,310,616,007 |

(2) 行政コスト計算書関係

① 収入科目の内容及び計上基準

| 科 目 | 内容及び計上基準 |
|-------------------|--|
| 行政収入 | |
| 都税 | 地方税法に規定する普通税（地方消費税を除く。）、旧法による税、目的税及び法定外目的税（東京都宿泊税条例に規定する宿泊税）について収入した額を計上 |
| 地方消費税（清算前） | 都道府県間での清算前の地方消費税の額を計上 |
| 地方譲与税 | 地方道路譲与税、石油ガス譲与税、特別とん譲与税、航空機燃料譲与税、地方法人特別譲与税及び地方揮発油譲与税について収入した額を計上 |
| 地方特例交付金 | 個人住民税における住宅借入金等特別税額控除の実施に伴う地方自治体の減収を補填するために交付された額を計上 |
| 国有提供施設等所在市町村助成交付金 | 国有提供施設等が所在する市町村に対し、固定資産税の代替的性格をもって交付された額を計上 |
| 税諸収入 | 利子割精算金及び滞納処分費について収入した額を計上 |
| 国庫支出金 | 国庫支出金のうち、行政サービス活動に充当された額を計上 |
| 交通安全対策特別交付金 | 「道路交通法」に基づき国に納付された反則金の収入額等を道路交通安全施設の設置及び管理に要する費用に充てるため、地方自治体に交付された額を計上 |
| 事業収入（特別会計） | 特別会計における貸付金利子収入、掛金収入及び違約金収入について収入した額を計上 |
| 分担金及負担金 | 分担金及び負担金のうち、行政サービス活動に充当された額を計上 |
| 使用料及手数料 | 使用料及び手数料について収入した額を計上 |
| 財産収入 | 財産貸付収入等について収入した額を計上 |
| 諸収入（受託事業収入） | 受託事業収入について収入した額を計上 |
| 諸収入 | 収益事業収入、物品売払代金等について収入した額を計上 |
| 寄附金 | 寄附金等について収入した額を計上 |
| 繰入金 | 他会計からの繰入金のうち、行政サービス活動に充当された額を計上 |
| その他行政収入 | 上記以外の行政収入を計上 |
| 金融収入 | |
| 受取利息及配当金 | 預金利子、株式配当金等について収入された額を計上 |
| 特別収入 | |
| 固定資産売却益 | 固定資産（有価証券並びに出資金及出捐金を除く。）の売却による収入額又は債権額のうち、帳簿価額を上回る額を計上 |
| その他特別収入 | 有価証券並びに出資金及出捐金の売却益、その他過年度損益修正益等を計上 |

②地方消費税及び地方消費税清算金について

地方消費税に係る収支を明確にするため、行政収入において、地方税を都税と地方消費税（清算前）に区分し、また、行政費用においても同様に、補助費等を地方消費税清算金とその他に区分して表示している。

③投資的経費について

行政費用の勘定科目として投資的経費補助、投資的経費単独及び投資的経費国直轄があり、固定資産の取得原価に算入されないものを費用として計上している。

④その他特別収入及びその他特別費用の主な内訳

その他特別収入のうち、過年度損益修正益は1,531億6,683万8,331円であり、その他特別費用のうち、過年度損益修正損は510億778万7,974円である。

(3) キャッシュ・フロー計算書関係

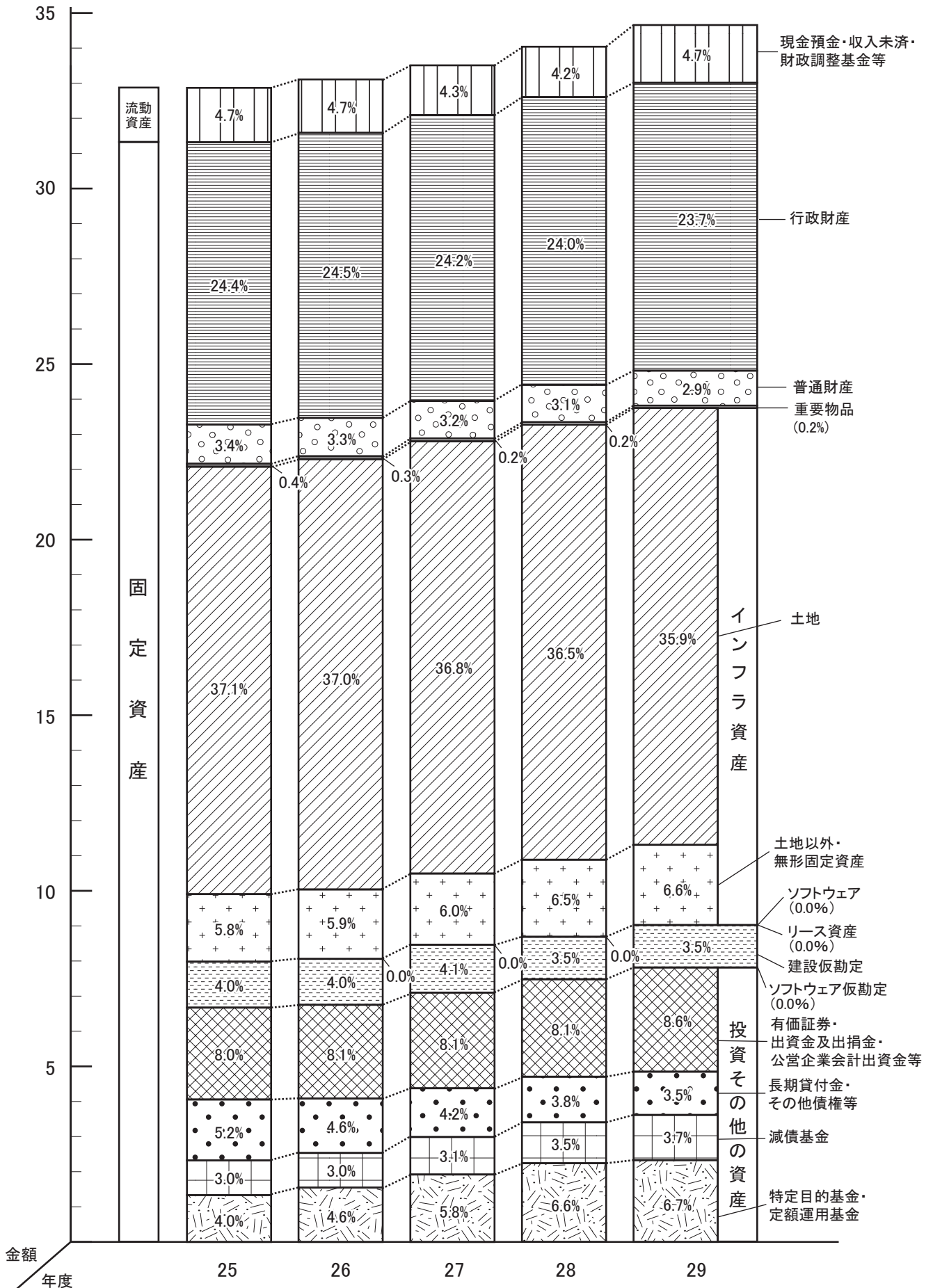
行政コスト計算書の当期収支差額と、キャッシュ・フロー計算書の行政サービス活動収支差額との差額の内訳

| | 円 |
|-------------------------------|--------------------------|
| 行政コスト計算書の当期収支差額 | 687,605,467,733 |
| <u>①有形固定資産の増減</u> | <u>214,931,965,822</u> |
| 減価償却費 | 177,906,221,583 |
| 固定資産売却損（益） | 26,983,822,720 |
| 固定資産除却損 | 10,041,921,519 |
| <u>②事業活動に係る流動資産・負債の変動</u> | <u>8,844,232,617</u> |
| 収入未済額の減少（増加） | 9,463,914,819 |
| 還付未済額の増加（減少） | △ 756,683,252 |
| その他流動資産の減少（増加） | 137,001,050 |
| <u>③その他非現金取引項目</u> | <u>45,621,342,558</u> |
| 不納欠損引当金繰入額 | 7,688,088,660 |
| 不納欠損額 | 524,389,200 |
| 貸倒損失 | 961,373,944 |
| 退職給与引当金繰入額 | 101,652,035,901 |
| 退職手当相当額 | △ 91,515,228,944 |
| その他非現金の収入・費用項目 | 26,310,683,797 |
| <u>④その他の取引項目</u> | <u>△ 112,709,402,508</u> |
| その他特別収入 | △ 163,717,219,972 |
| その他特別費用 | 51,007,817,464 |
| キャッシュ・フロー計算書の 行政サービス活動収支差額 | 844,293,606,222 |

図1 貸借対照表

単位：兆円

資産



の構成 (グラフ内の数値は構成比)

単位: 兆円

負債・正味財産

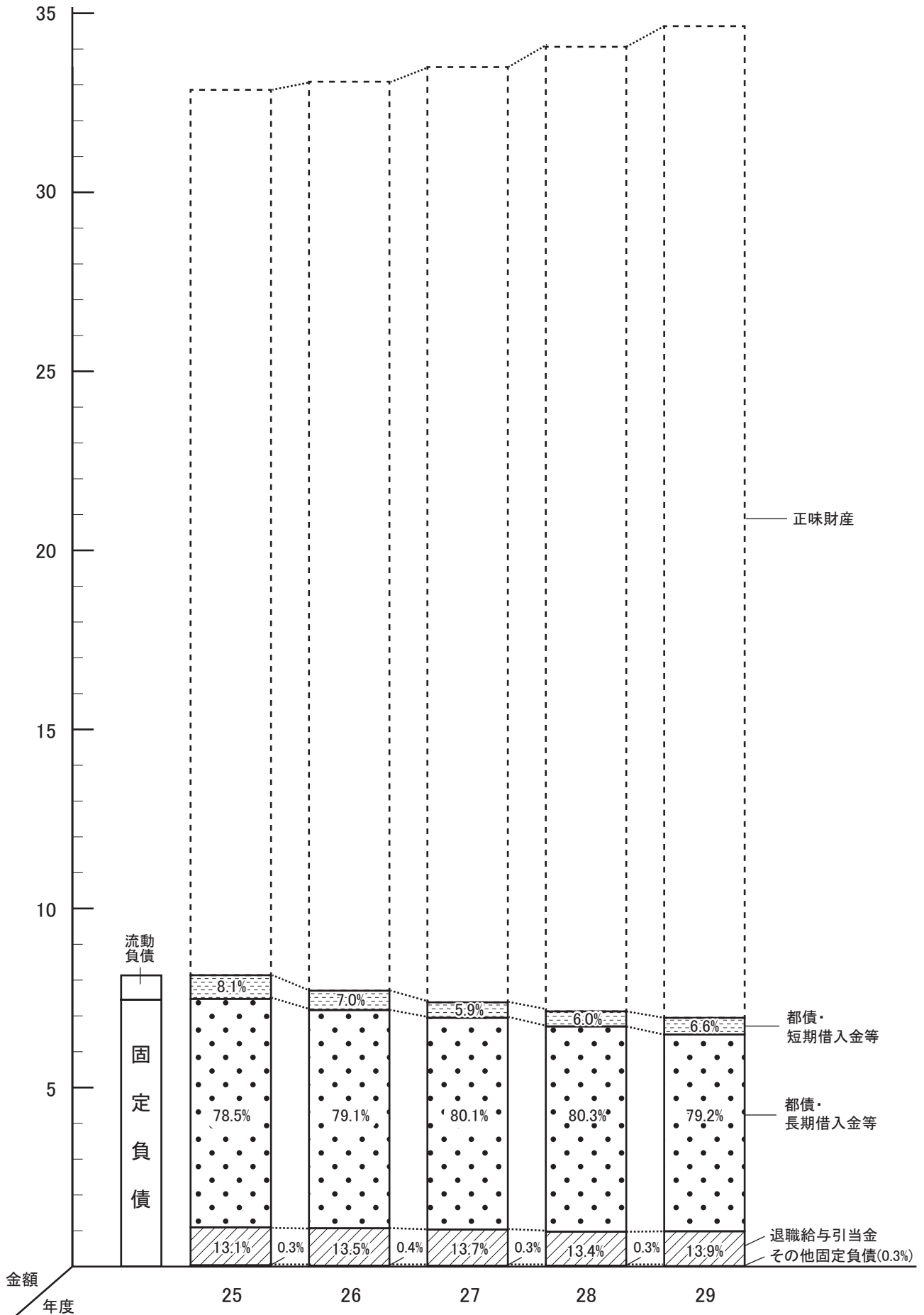
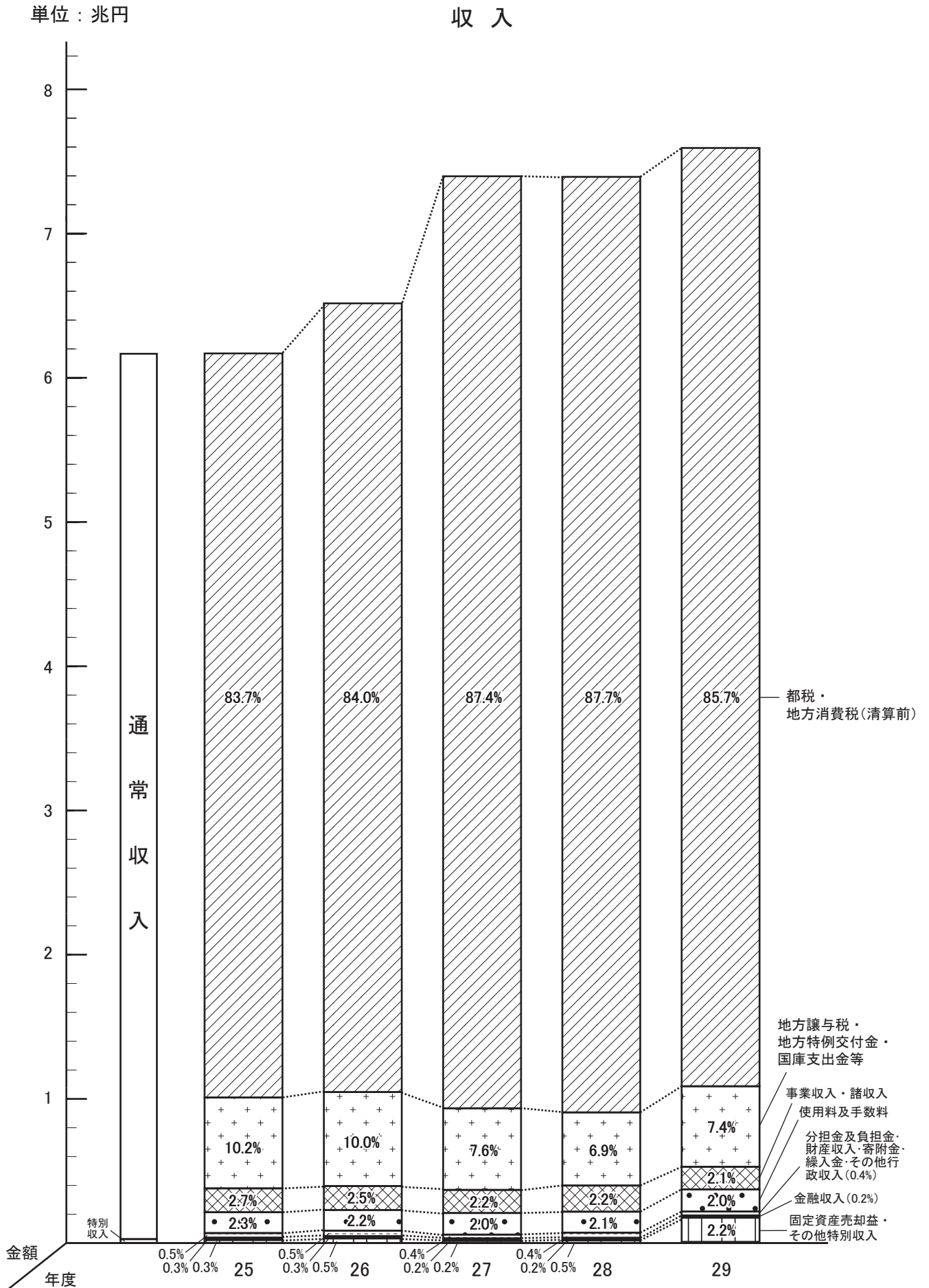


図2 行政コスト



計算書の構成 (グラフ内の数値は構成比)

単位：兆円

費用

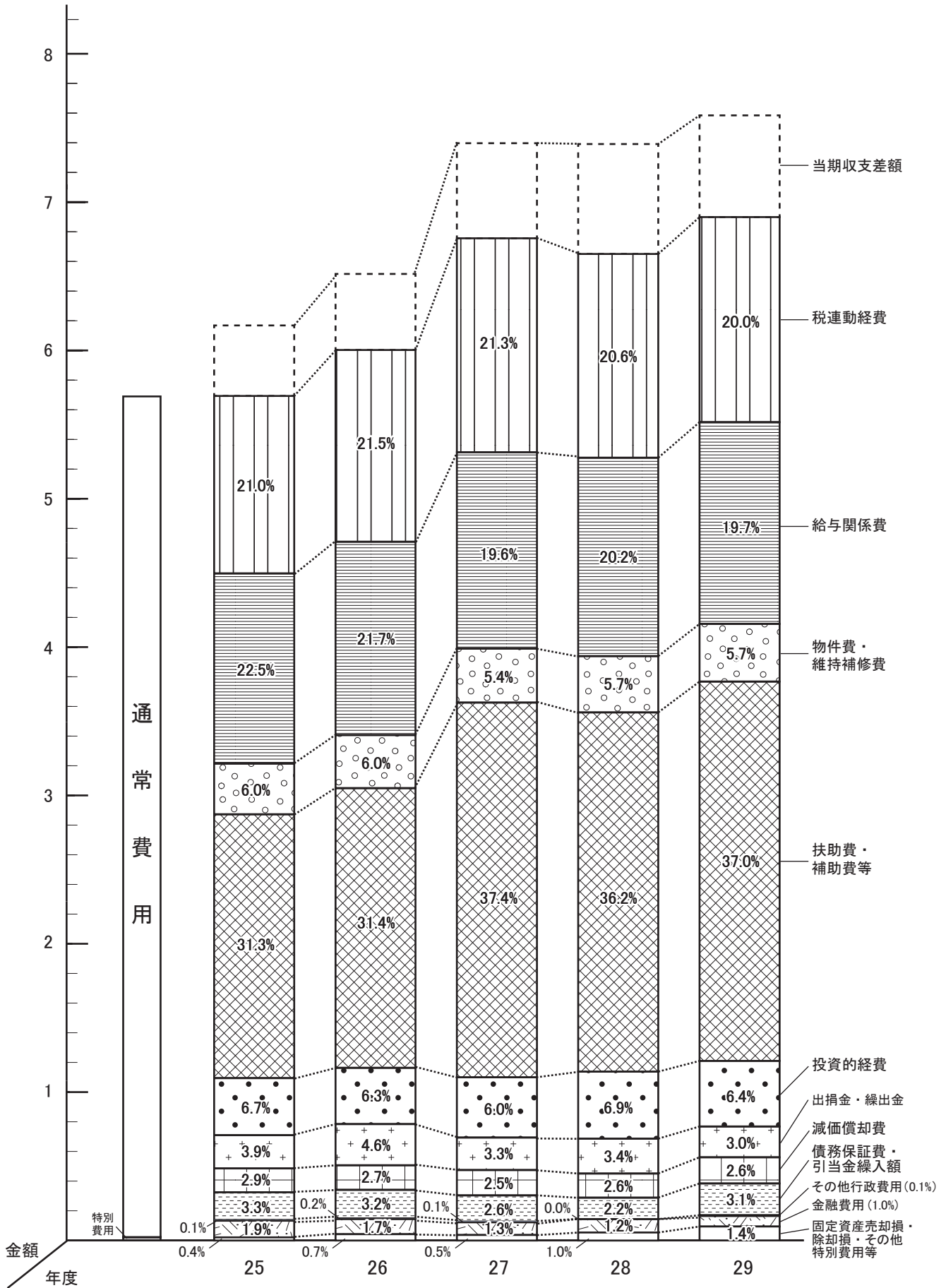
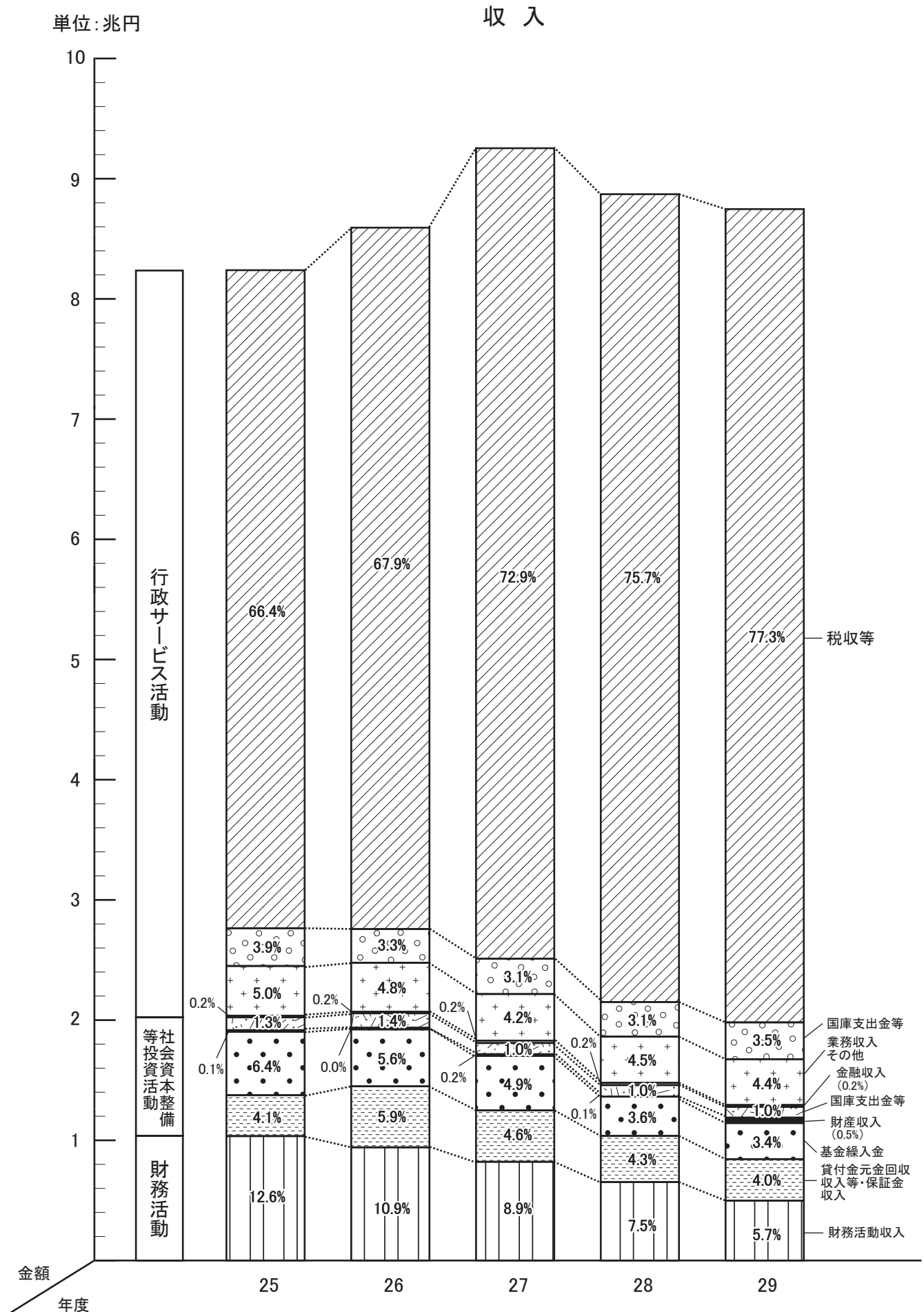


図3 キャッシュ・フロー



計算書の構成 (グラフ内の数値は構成比)

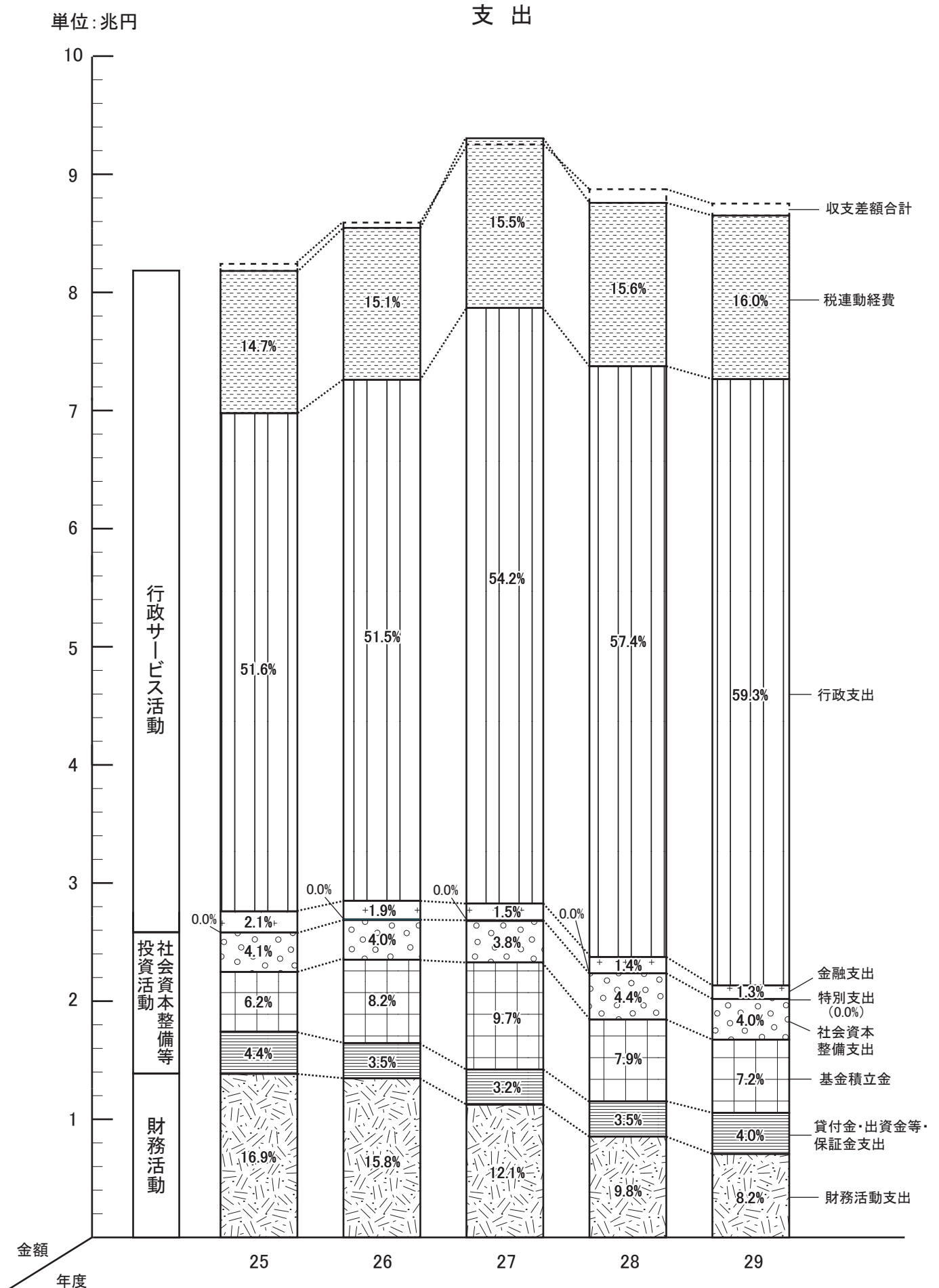
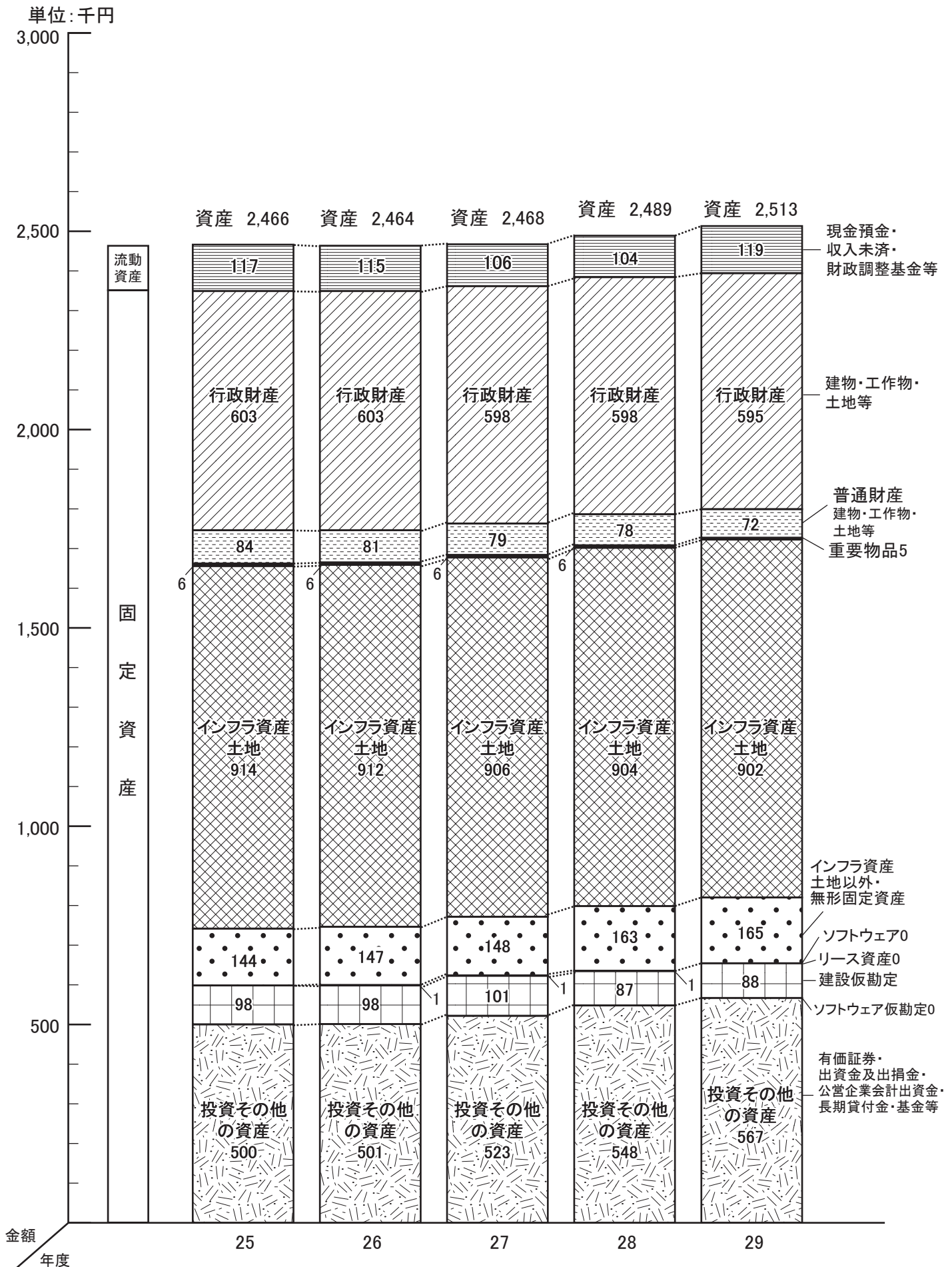


図4 都民1人当たり



注：東京都の人口は、東京都総務局統計部推計値（各年度末の翌日の4月1日現在）による。以下、同じ。

の貸借対照表

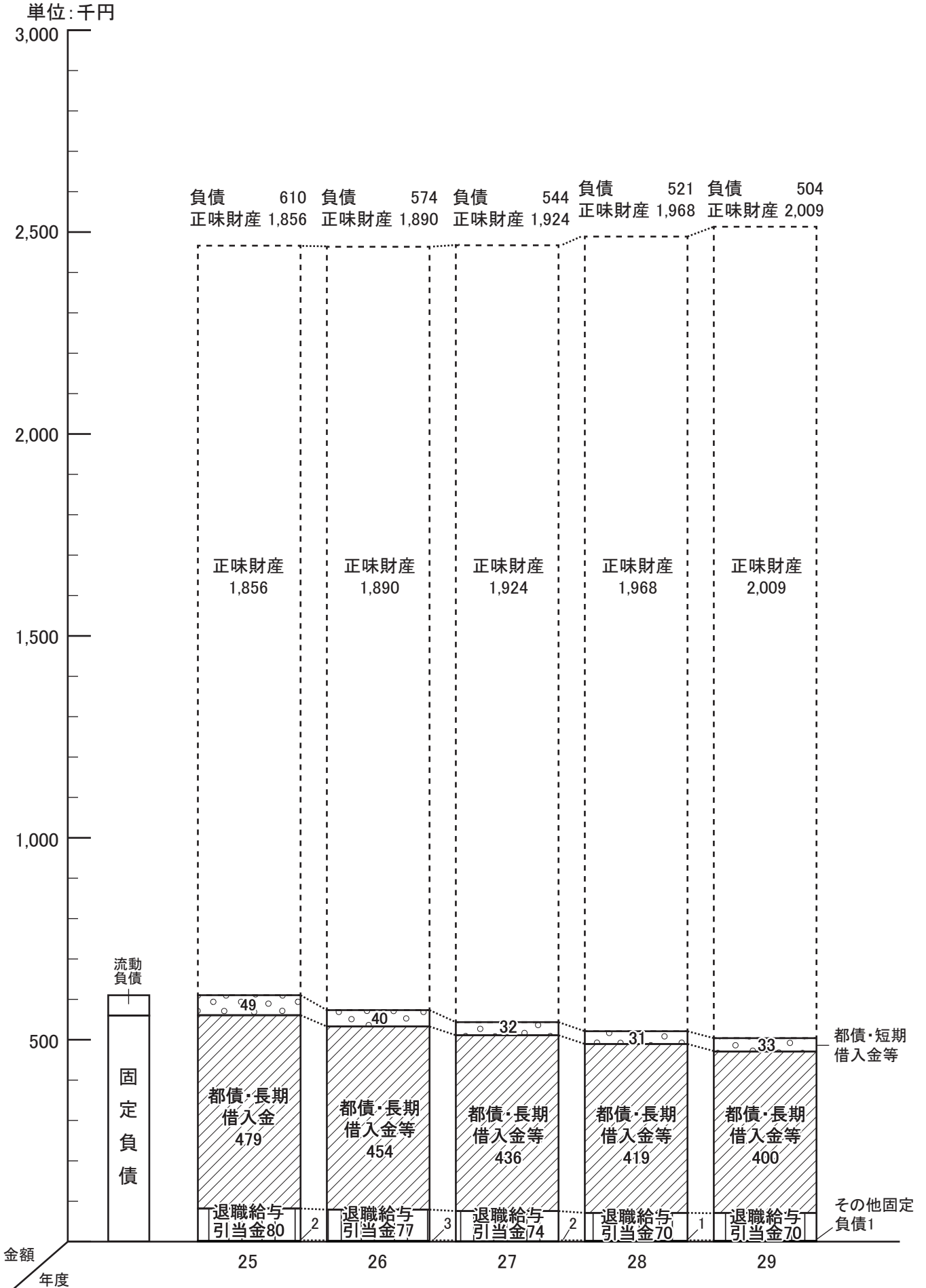
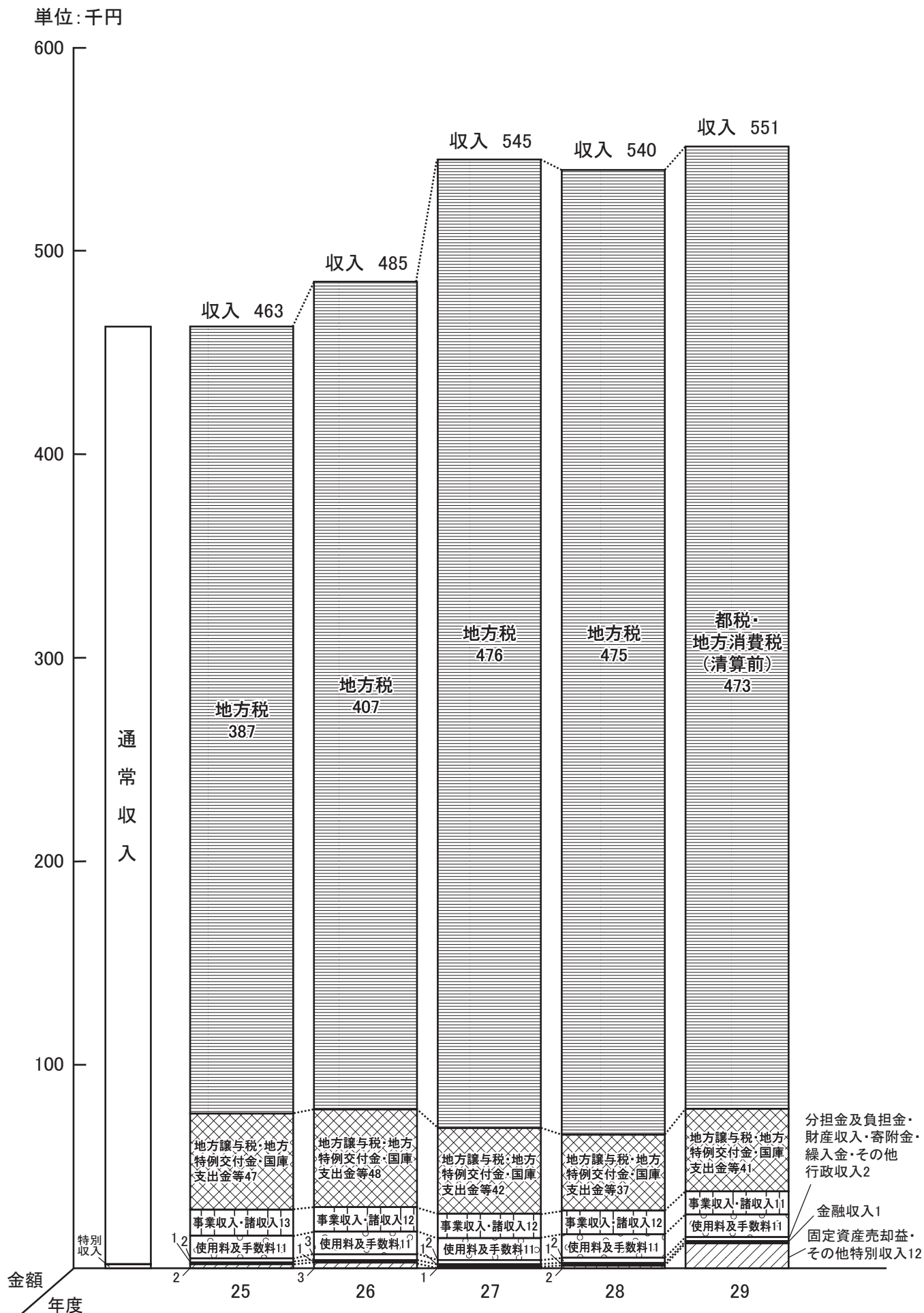


図5 都民1人当たり



の行政コスト計算書

単位:千円

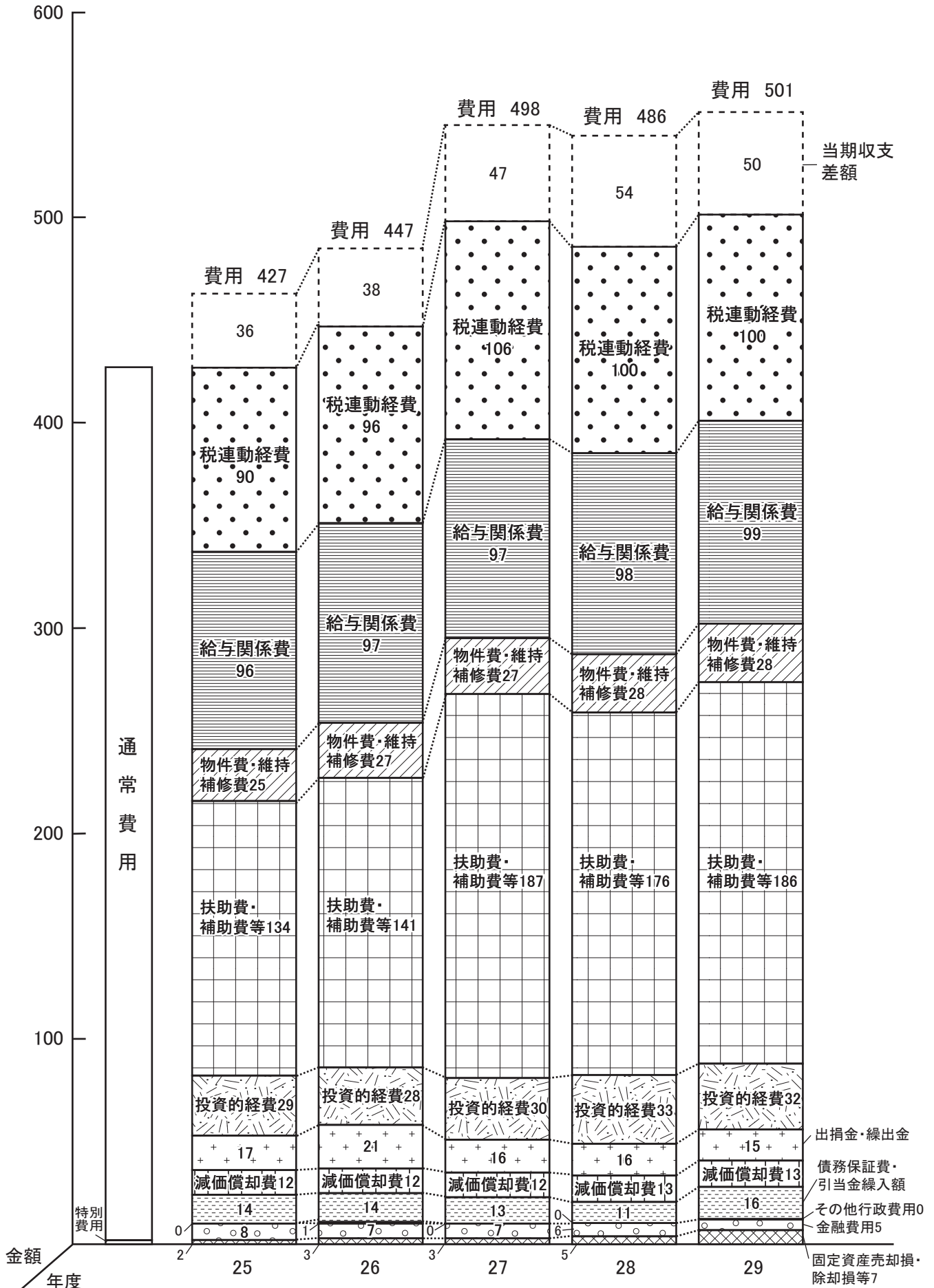
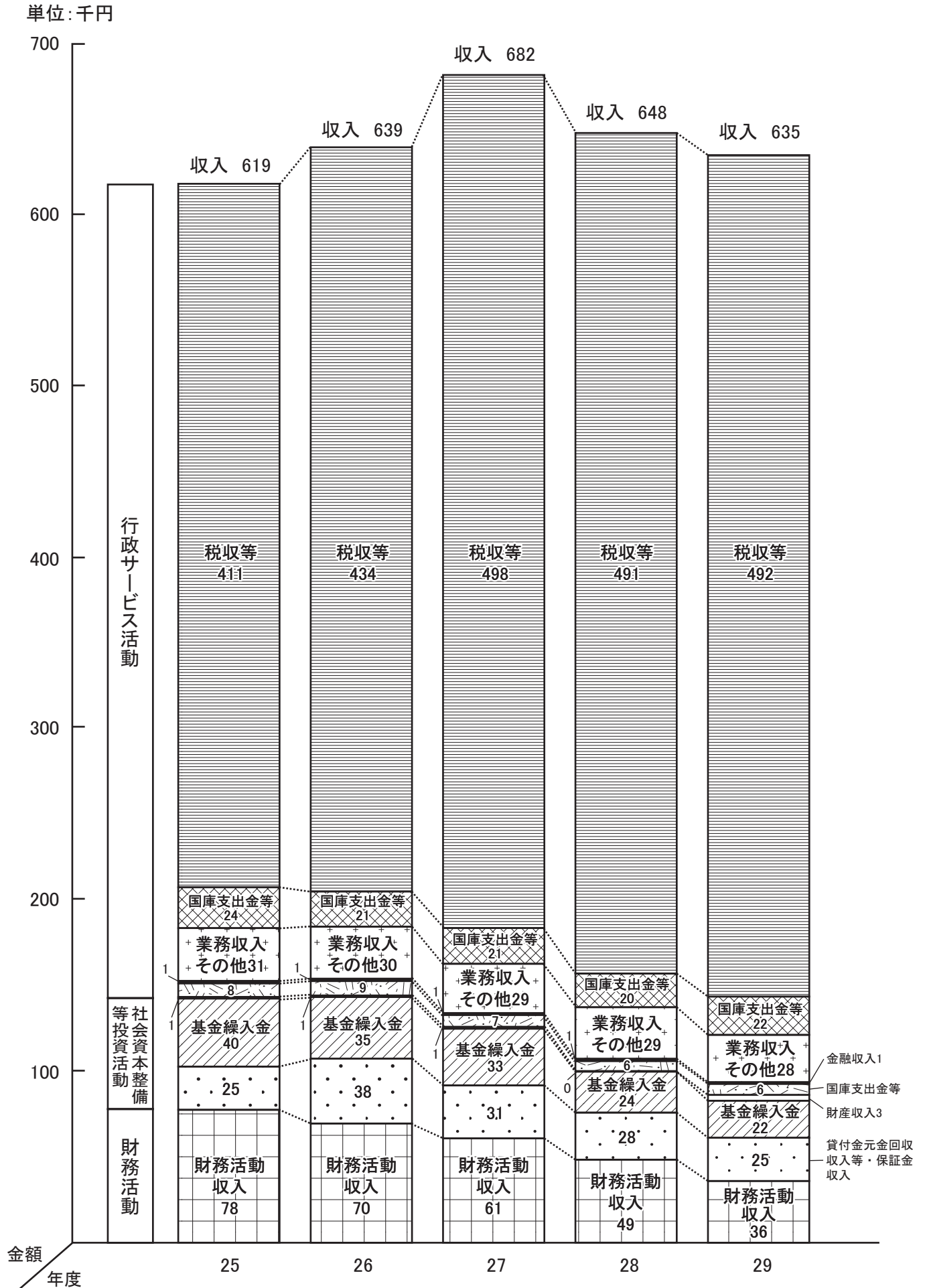
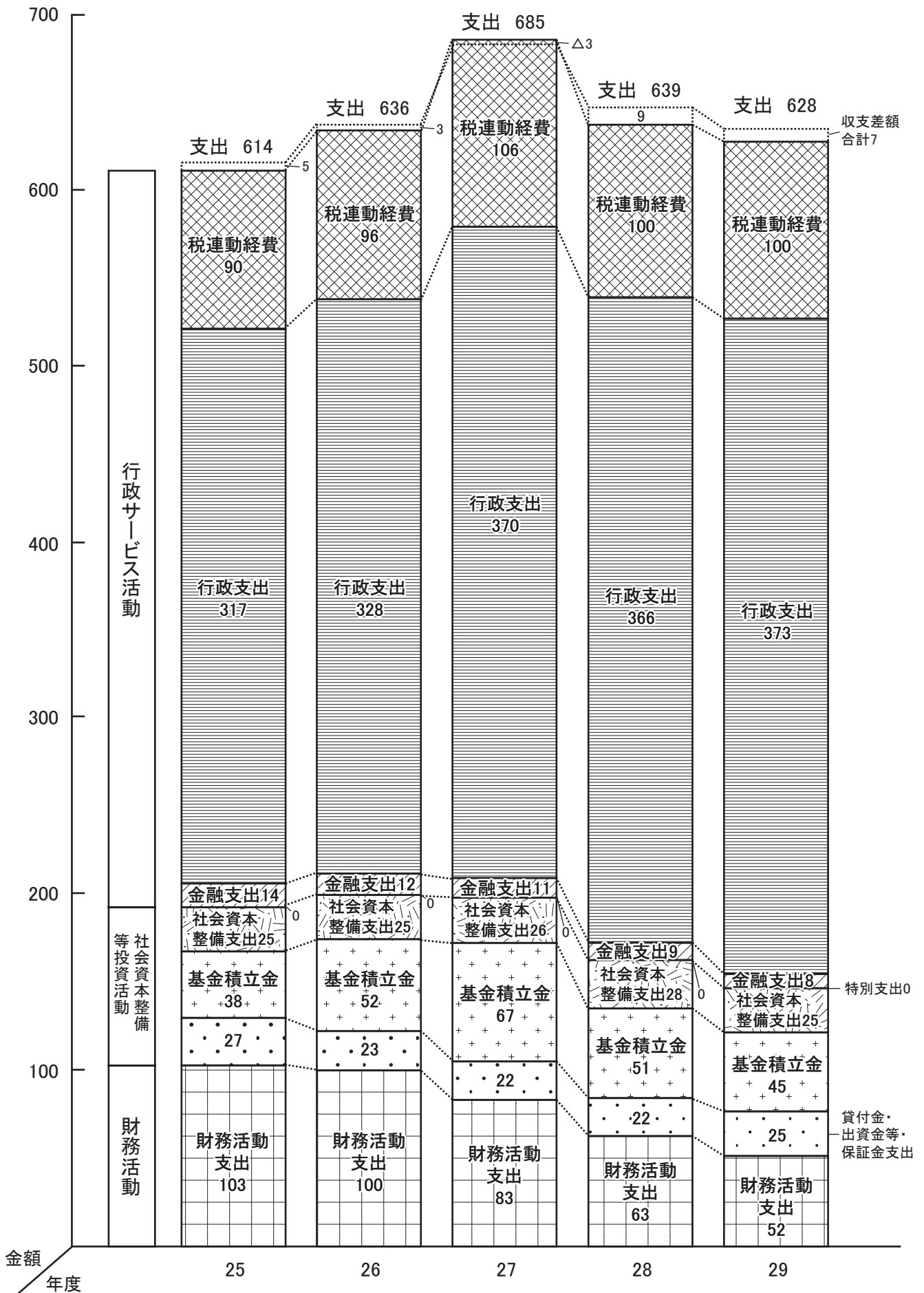


図6 都民1人当たりの



キャッシュ・フロー計算書

単位:千円



平成 29 年度

Ⅲ 一般会計財務諸表

1 一般会計貸借対照表

(平成30年3月31日現在)

| 科 目 | 金額(円) | 科 目 | 金額(円) |
|-------------|--------------------|---------------|--------------------|
| 資産の部 | | 負債の部 | |
| I 流動資産 | 1,356,592,686,369 | I 流動負債 | 405,661,140,361 |
| 現金預金 | 270,916,522,397 | 還付未済金 | 1,802,121,796 |
| 収入未済 | 57,360,344,715 | 都債 | 297,224,977,316 |
| 不納欠損引当金 | △ 8,172,306,517 | 短期借入金 | 0 |
| 基金積立金 | 919,035,392,562 | 他会計借入金 | 0 |
| 財政調整基金 | 716,516,456,562 | 基金運用金 | 0 |
| 減債基金 | 202,518,936,000 | その他短期借入金 | 0 |
| 短期貸付金 | 117,460,590,825 | リース債務 | 129,721,878 |
| 貸倒引当金 | △ 208,927,963 | 未払金 | 0 |
| その他流動資産 | 201,070,350 | 支払繰延 | 0 |
| | | 未払保証債務 | 0 |
| II 固定資産 | 30,479,145,801,407 | その他未払金 | 0 |
| 1 行政財産 | 6,032,477,745,889 | 賞与引当金 | 105,017,719,371 |
| 1 有形固定資産 | 6,027,041,995,852 | その他流動負債 | 1,486,600,000 |
| 建物 | 1,257,694,817,371 | II 固定負債 | 5,936,000,943,393 |
| 工作物 | 340,051,474,245 | 都債 | 4,972,454,388,303 |
| 立木 | 684,770,160 | 長期借入金 | 0 |
| 船舶 | 11,775,876,403 | 他会計借入金 | 0 |
| 航空機 | 4,877,222,445 | 基金運用金 | 0 |
| 浮標等 | 648,859,273 | その他長期借入金 | 0 |
| 土地 | 4,411,308,975,955 | リース債務 | 766,388,090 |
| 2 無形固定資産 | 5,435,750,037 | 退職給与引当金 | 959,782,467,000 |
| 地上権 | 5,435,750,037 | その他引当金 | 0 |
| その他無形固定資産 | 0 | その他固定負債 | 2,997,700,000 |
| 2 普通財産 | 946,612,622,320 | 預り保証金 | 0 |
| 1 有形固定資産 | 936,117,526,512 | その他固定負債 | 2,997,700,000 |
| 建物 | 342,407,808,838 | | |
| 工作物 | 65,293,978,457 | | |
| 立木 | 95,054,333 | | |
| 船舶 | 156,009,000 | | |
| 航空機 | 0 | | |
| 浮標等 | 300,645,478 | | |
| 土地 | 527,864,030,406 | | |
| 2 無形固定資産 | 10,495,095,808 | | |
| 地上権 | 1,196,270,000 | | |
| その他無形固定資産 | 9,298,825,808 | | |
| 3 重要物品 | 65,882,538,395 | | |
| 4 インフラ資産 | 14,720,989,831,069 | | |
| 1 有形固定資産 | 14,706,945,691,093 | | |
| 建物 | 57,883,048,425 | | |
| 工作物 | 2,206,276,137,716 | | |
| 浮標等 | 629,786,341 | | |
| 土地 | 12,442,156,718,611 | | |
| 2 無形固定資産 | 14,044,139,976 | | |
| 地上権 | 14,044,139,976 | | |
| その他無形固定資産 | 0 | | |
| 5 ソフトウェア | 0 | | |
| 6 リース資産 | 1,424,528,924 | | |
| 7 建設仮勘定 | 1,085,440,247,131 | | |
| 8 ソフトウェア仮勘定 | 802,543,680 | | |
| 9 投資その他の資産 | 7,625,515,743,999 | | |
| 有価証券 | 240,832,461,234 | | |
| 出資金及出捐金 | 643,010,298,293 | | |
| 投資損失引当金 | 0 | | |
| 公営企業会計出資金 | 2,083,226,722,191 | | |
| 長期貸付金 | 1,018,254,430,627 | | |
| 貸倒引当金 | △ 2,715,112,254 | | |
| その他債権 | 11,207,705,538 | | |
| 基金積立金 | 3,464,376,867,086 | | |
| 減債基金 | 1,179,134,136,000 | | |
| 特定目的基金 | 1,994,643,181,404 | | |
| 定額運用基金 | 290,599,549,682 | | |
| その他投資等 | 167,322,371,284 | | |
| 資産の部合計 | 31,835,738,487,776 | 負債の部合計 | 6,341,662,083,754 |
| | | 正味財産の部 | |
| | | 正味財産 | 25,494,076,404,022 |
| | | (うち当期正味財産増減額) | 762,231,961,886 |
| | | 正味財産の部合計 | 25,494,076,404,022 |
| | | 負債及び正味財産の部合計 | 31,835,738,487,776 |

2 一般会計行政コスト計算書

自 平成29年4月 1日
至 平成30年3月31日

| 科 目 | 金額 (円) |
|-------------------|-------------------|
| 通常収支の部 | |
| I 行政収支の部 | 677,827,525,106 |
| 1 行政収入 | 6,088,976,510,591 |
| 都税 | 5,271,822,757,694 |
| 地方消費税(清算前) | 0 |
| 地方譲与税 | 245,133,152,889 |
| 地方特例交付金 | 5,219,250,000 |
| 国有提供施設等所在市町村助成交付金 | 29,933,000 |
| 税諸収入 | 14,269,360 |
| 国庫支出金 | 300,271,554,862 |
| 交通安全対策特別交付金 | 2,817,070,000 |
| 事業収入(特別会計) | 0 |
| 分担金及負担金 | 7,165,724,515 |
| 使用料及手数料 | 83,850,489,913 |
| 財産収入 | 10,744,262,406 |
| 諸収入(受託事業収入) | 52,422,127,322 |
| 諸収入 | 99,671,217,076 |
| 寄附金 | 37,731,685 |
| 繰入金 | 9,664,612,332 |
| その他行政収入 | 112,357,537 |
| 2 行政費用 | 5,411,148,985,485 |
| 税連動経費 | 1,385,004,532,054 |
| 給与関係費 | 1,357,775,645,733 |
| 物件費 | 283,370,665,482 |
| 維持補修費 | 62,763,471,439 |
| 扶助費 | 130,722,394,268 |
| 補助費等(地方消費税清算金) | 0 |
| 補助費等(その他) | 1,176,667,192,565 |
| 投資的経費補助 | 59,561,442,373 |
| 投資的経費単独 | 319,405,047,206 |
| 投資的経費国直轄 | 47,803,155,641 |
| 出捐金 | 15,040,246,359 |
| 繰出金 | 224,607,528,862 |
| 減価償却費 | 131,242,741,605 |
| 債務保証費 | 0 |
| 不納欠損引当金繰入額 | 7,342,807,178 |
| 貸倒引当金繰入額 | 0 |
| 賞与引当金繰入額 | 105,017,719,371 |
| 退職給与引当金繰入額 | 101,043,146,571 |
| その他引当金繰入額 | 0 |
| その他行政費用 | 3,781,248,778 |
| II 金融収支の部 | △ 51,524,036,471 |
| 1 金融収入 | 13,938,072,390 |
| 受取利息及配当金 | 13,938,072,390 |
| 2 金融費用 | 65,462,108,861 |
| 公債費(利子) | 64,422,745,393 |
| 都債発行費 | 947,936,580 |
| 都債発行差金 | 11,537,394 |
| 他会計借入金利子等 | 79,889,494 |
| 通常収支差額 | 626,303,488,635 |
| 特別収支の部 | 75,459,173,931 |
| 1 特別収入 | 166,217,235,332 |
| 固定資産売却益 | 3,344,547,612 |
| その他特別収入 | 162,872,687,720 |
| 2 特別費用 | 90,758,061,401 |
| 固定資産売却損 | 30,910,433,826 |
| 固定資産除却損 | 8,231,114,081 |
| 災害復旧費 | 651,806,272 |
| 不納欠損額 | 516,144,303 |
| 貸倒損失 | 176,737,150 |
| その他特別費用 | 50,271,825,769 |
| 当期収支差額 | 701,762,662,566 |

3 一般会計キャッシュ・フロー計算書

自 平成29年4月 1日
至 平成30年3月31日

| 科 目 | 金額 (円) | 科 目 | 金額 (円) |
|-------------------|-------------------|-----------------------|-------------------|
| I 行政サービス活動 | | II 社会資本整備等投資活動 | |
| 税収等 | 5,523,408,185,589 | 国庫支出金等 | 69,364,546,596 |
| 都税 | 5,273,011,580,340 | 国庫支出金 | 64,754,445,855 |
| 地方消費税 (清算前) | 0 | 分担金及負担金 | 3,629,880,625 |
| 地方譲与税 | 245,133,152,889 | 繰入金等 | 980,220,116 |
| 地方特例交付金 | 5,219,250,000 | 財産収入 | 47,504,778,054 |
| 国有提供施設等所在市町村助成交付金 | 29,933,000 | 財産売払収入 | 47,504,778,054 |
| 税諸収入 | 14,269,360 | 基金繰入金 | 110,561,633,035 |
| 国庫支出金等 | 303,129,518,862 | 財政調整基金 | 0 |
| 国庫支出金 | 300,312,448,862 | 減債基金 | 0 |
| 交通安全対策特別交付金 | 2,817,070,000 | 特定目的基金 | 110,561,633,035 |
| 業務収入その他 | 263,696,097,363 | 定額運用基金 | 0 |
| 事業収入 (特別会計) | 0 | 貸付金元金回収収入等 | 341,198,983,565 |
| 分担金及負担金 | 7,128,472,895 | 保証金収入 | 21,062,020 |
| 使用料及手数料 | 83,834,737,675 | 社会資本整備支出 | 308,492,142,637 |
| 財産収入 | 10,757,762,801 | 物件費 | 5,480,600,404 |
| 諸収入 (受託事業収入) | 52,422,127,322 | 補助費等 | 61,703,113 |
| 諸収入 | 99,850,694,142 | 投資的経費補助 | 78,826,387,101 |
| 寄附金 | 37,731,685 | 投資的経費単独 | 224,123,452,019 |
| 繰入金 | 9,664,570,843 | 基金積立金 | 582,779,348,201 |
| 金融収入 | 11,809,080,461 | 財政調整基金 | 89,087,806,271 |
| 受取利息及配当金 | 11,809,080,461 | 減債基金 | 287,204,094,084 |
| 税連動経費 | 1,385,004,532,054 | 特定目的基金 | 204,349,192,815 |
| 税連動経費 | 1,385,004,532,054 | 定額運用基金 | 2,138,255,031 |
| 行政支出 | 3,844,233,783,253 | 貸付金・出資金等 | 344,415,544,201 |
| 給与関係費 | 1,537,885,512,656 | 出資金及出捐金 | 34,593,122,428 |
| 物件費 | 283,367,075,442 | 繰出金 (他会計) | 54,139,498,679 |
| 維持補修費 | 62,763,471,439 | 貸付金 | 255,682,923,094 |
| 扶助費 | 130,722,394,268 | 保証金支出 | 378,159,638 |
| 補助費等 (地方消費税清算金) | 0 | 社会資本整備等投資活動収支差額 | △ 667,414,191,407 |
| 補助費等 (その他) | 1,178,063,445,740 | 行政活動キャッシュ・フロー収支差額 | 139,977,539,286 |
| 投資的経費補助 | 59,561,442,373 | III 財務活動 | |
| 投資的経費単独 | 319,381,969,527 | 財務活動収入 | 112,605,947,606 |
| 投資的経費国直轄 | 47,803,155,641 | 都債 | 112,605,947,606 |
| 繰出金 | 224,685,316,167 | 他会計借入金等 | 0 |
| 金融支出 | 64,761,030,003 | 基金運用金借入 | 0 |
| 公債費 (利子・手数料) | 64,681,416,181 | 繰入金 | 0 |
| 他会計借入金利子等 | 79,613,822 | 財務活動支出 | 162,485,169,021 |
| 特別支出 | 651,806,272 | 公債費 (元金) | 159,710,123,124 |
| 災害復旧事業支出 | 651,806,272 | 他会計借入金等償還 | 2,775,045,897 |
| 行政サービス活動収支差額 | 807,391,730,693 | 基金運用金償還 | 0 |
| | | 財務活動収支差額 | △ 49,879,221,415 |
| | | 収支差額合計 | 90,098,317,871 |
| | | 前年度からの繰越金 | 180,818,204,526 |
| | | 形式収支 | 270,916,522,397 |

4 一般会計

| | 開始 残高 相当 | 国庫 支出 金 | 負担 金及 繰入 金等 | 受贈 財産 評価 額 |
|----------|--------------------|-------------------|----------------------|---------------------|
| 前期末残高 | 17,145,231,970,670 | 1,078,958,038,141 | 75,539,983,358 | 339,440,163,279 |
| 当期変動額 | | 64,696,082,102 | 4,610,100,741 | 7,478,336,564 |
| 固定資産等の増減 | | 64,696,082,102 | 4,610,100,741 | 7,478,336,564 |
| 都債等の増減 | | | | |
| その他会計間取引 | | | | |
| 当期収支差額 | | | | |
| 当期末残高 | 17,145,231,970,670 | 1,143,654,120,243 | 80,150,084,099 | 346,918,499,843 |

5 一般会計有形固定資産

| 区 分 | 前期末残高 | 当期増減額 | 当期末残高 |
|-----------|--------------------|------------------|--------------------|
| 有形固定資産 | 25,478,265,631,904 | 201,634,406,759 | 25,679,900,038,663 |
| 行政財産 | 7,289,625,707,911 | 92,614,707,496 | 7,382,240,415,407 |
| 建物 | 2,275,832,806,517 | 31,190,290,184 | 2,307,023,096,701 |
| 工作物 | 583,057,035,097 | 40,628,707,578 | 623,685,742,675 |
| 立木 | 669,865,485 | 14,904,675 | 684,770,160 |
| 船舶 | 13,637,074,095 | 1,682,046,466 | 15,319,120,561 |
| 航空機 | 23,539,844,199 | △ 1,017,661,000 | 22,522,183,199 |
| 浮標等 | 1,696,526,156 | 0 | 1,696,526,156 |
| 土地 | 4,391,192,556,362 | 20,116,419,593 | 4,411,308,975,955 |
| 普通財産 | 1,363,324,827,809 | △ 68,462,910,193 | 1,294,861,917,616 |
| 建物 | 636,849,327,104 | △ 8,709,631,508 | 628,139,695,596 |
| 工作物 | 136,007,189,275 | △ 173,929,590 | 135,833,259,685 |
| 立木 | 95,054,333 | 0 | 95,054,333 |
| 船舶 | 797,200,000 | △ 68,500,000 | 728,700,000 |
| 航空機 | 0 | 0 | 0 |
| 浮標等 | 2,201,177,596 | 0 | 2,201,177,596 |
| 土地 | 587,374,879,501 | △ 59,510,849,095 | 527,864,030,406 |
| 重要物品 | 200,156,089,083 | 5,811,901,178 | 205,967,990,261 |
| インフラ資産 | 15,540,612,476,154 | 168,645,807,094 | 15,709,258,283,248 |
| 建物 | 117,080,797,742 | 308,667,125 | 117,389,464,867 |
| 工作物 | 3,051,421,087,311 | 95,533,466,800 | 3,146,954,554,111 |
| 浮標等 | 2,757,545,659 | 0 | 2,757,545,659 |
| 土地 | 12,369,353,045,442 | 72,803,673,169 | 12,442,156,718,611 |
| リース資産 | 9,226,305,591 | △ 7,095,120,591 | 2,131,185,000 |
| 建設仮勘定 | 1,075,320,225,356 | 10,120,021,775 | 1,085,440,247,131 |
| 無形固定資産 | 29,825,731,336 | 951,798,165 | 30,777,529,501 |
| 行政財産 | 5,435,750,037 | 0 | 5,435,750,037 |
| 地上権 | 5,435,750,037 | 0 | 5,435,750,037 |
| その他無形固定資産 | 0 | 0 | 0 |
| 普通財産 | 10,349,191,263 | 145,904,545 | 10,495,095,808 |
| 地上権 | 1,196,270,000 | 0 | 1,196,270,000 |
| その他無形固定資産 | 9,152,921,263 | 145,904,545 | 9,298,825,808 |
| インフラ資産 | 14,040,790,036 | 3,349,940 | 14,044,139,976 |
| 地上権 | 14,040,790,036 | 3,349,940 | 14,044,139,976 |
| その他無形固定資産 | 0 | 0 | 0 |
| ソフトウェア | - | 0 | 0 |
| ソフトウェア仮勘定 | - | 802,543,680 | 802,543,680 |
| 計 | 25,508,091,363,240 | 202,586,204,924 | 25,710,677,568,164 |

正味財産変動計算書

自 平成29年4月 1日
至 平成30年3月31日

(単位：円)

| 区市町村等移管相当額 | 会計間取引勘定 | その他剰余金 | 合計 |
|-------------------|-----------------|-------------------|--------------------|
| △ 103,474,402,740 | 10,382,274,113 | 6,185,766,415,315 | 24,731,844,442,136 |
| △ 16,545,988,370 | 230,768,283 | 701,762,662,566 | 762,231,961,886 |
| △ 16,545,988,370 | △ 6,525,902,854 | | 53,712,628,183 |
| | △ 7,953,764,299 | | △ 7,953,764,299 |
| | 14,710,435,436 | | 14,710,435,436 |
| | | 701,762,662,566 | 701,762,662,566 |
| △ 120,020,391,110 | 10,613,042,396 | 6,887,529,077,881 | 25,494,076,404,022 |

及び無形固定資産附属明細書

(単位：円)

| 当期末減価償却累計額 | 当期償却額 | 差引当期末残高 |
|-------------------|-----------------|--------------------|
| 2,857,047,510,756 | 131,242,741,605 | 22,822,852,527,907 |
| 1,355,198,419,555 | 62,817,989,893 | 6,027,041,995,852 |
| 1,049,328,279,330 | 45,056,432,528 | 1,257,694,817,371 |
| 283,634,268,430 | 15,704,983,608 | 340,051,474,245 |
| 0 | 0 | 684,770,160 |
| 3,543,244,158 | 401,081,548 | 11,775,876,403 |
| 17,644,960,754 | 1,580,928,373 | 4,877,222,445 |
| 1,047,666,883 | 74,563,836 | 648,859,273 |
| 0 | 0 | 4,411,308,975,955 |
| 358,744,391,104 | 16,049,282,257 | 936,117,526,512 |
| 285,731,886,758 | 13,943,614,902 | 342,407,808,838 |
| 70,539,281,228 | 2,011,641,396 | 65,293,978,457 |
| 0 | 0 | 95,054,333 |
| 572,691,000 | 21,861,000 | 156,009,000 |
| 0 | 0 | 0 |
| 1,900,532,118 | 72,164,959 | 300,645,478 |
| 0 | 0 | 527,864,030,406 |
| 140,085,451,866 | 9,312,395,483 | 65,882,538,395 |
| 1,002,312,592,155 | 43,006,690,352 | 14,706,945,691,093 |
| 59,506,416,442 | 2,983,524,968 | 57,883,048,425 |
| 940,678,416,395 | 39,927,892,004 | 2,206,276,137,716 |
| 2,127,759,318 | 95,273,380 | 629,786,341 |
| 0 | 0 | 12,442,156,718,611 |
| 706,656,076 | 56,383,620 | 1,424,528,924 |
| 0 | 0 | 1,085,440,247,131 |
| 0 | 0 | 30,777,529,501 |
| 0 | 0 | 5,435,750,037 |
| 0 | 0 | 5,435,750,037 |
| 0 | 0 | 0 |
| 0 | 0 | 10,495,095,808 |
| 0 | 0 | 1,196,270,000 |
| 0 | 0 | 9,298,825,808 |
| 0 | 0 | 14,044,139,976 |
| 0 | 0 | 14,044,139,976 |
| 0 | 0 | 0 |
| 0 | 0 | 0 |
| 0 | 0 | 802,543,680 |
| 2,857,047,510,756 | 131,242,741,605 | 22,853,630,057,408 |

平成 29 年度

IV 特別会計財務諸表

1 特別区財政調整会計財務諸表

(1) 財務諸表の概要

1 貸借対照表

(単位:円)

| | 平成29年度 (平成30年3月31日現在) | 平成28年度 (平成29年3月31日現在) | 増減額 | 増減率 (%) |
|-----------|--------------------------|--------------------------|-----|------------|
| 資産の部 | | | | |
| 流動資産 | 0 | 0 | 0 | - |
| 固定資産 | 0 | 0 | 0 | - |
| 行政財産 | 0 | 0 | 0 | - |
| 普通財産 | 0 | 0 | 0 | - |
| 重要物品 | 0 | 0 | 0 | - |
| インフラ資産 | 0 | 0 | 0 | - |
| ソフトウェア | 0 | - | 0 | - |
| リース資産 | 0 | 0 | 0 | - |
| 建設仮勘定 | 0 | 0 | 0 | - |
| ソフトウェア仮勘定 | 0 | - | 0 | - |
| 投資その他の資産 | 0 | 0 | 0 | - |
| 資産の部合計 | 0 | 0 | 0 | - |
| 負債の部 | | | | |
| 流動負債 | 0 | 0 | 0 | - |
| 固定負債 | 0 | 0 | 0 | - |
| 負債の部合計 | 0 | 0 | 0 | - |
| 正味財産の部合計 | 0 | 0 | 0 | - |

2 行政コスト計算書

(単位:円)

| | 平成29年度 (自 平成29年4月1日 至 平成30年3月31日) | 平成28年度 (自 平成28年4月1日 至 平成29年3月31日) | 増減額 | 増減率 (%) |
|---------|---|---|------------------|------------|
| 行政収入 | 0 | 0 | 0 | - |
| 行政費用 | 976,299,046,000 | 987,804,199,000 | △ 11,505,153,000 | △ 1.2 |
| 行政収支差額 | △ 976,299,046,000 | △ 987,804,199,000 | 11,505,153,000 | - |
| 金融収入 | 0 | 0 | 0 | - |
| 金融費用 | 0 | 0 | 0 | - |
| 金融収支差額 | 0 | 0 | 0 | - |
| 特別収入 | 0 | 0 | 0 | - |
| 特別費用 | 0 | 0 | 0 | - |
| 特別収支差額 | 0 | 0 | 0 | - |
| 当期収支差額 | △ 976,299,046,000 | △ 987,804,199,000 | 11,505,153,000 | - |
| 一般会計繰入金 | 976,299,046,000 | 987,804,199,000 | △ 11,505,153,000 | △ 1.2 |
| 一般会計繰出金 | 0 | 0 | 0 | - |
| 再計 | 0 | 0 | 0 | - |

3 キャッシュ・フロー計算書

(単位:円)

| | 平成29年度 (自 平成29年4月1日 至 平成30年3月31日) | 平成28年度 (自 平成28年4月1日 至 平成29年3月31日) | 増減額 | 増減率 (%) |
|-----------------|---|---|------------------|------------|
| 行政サービス活動収入 | 0 | 0 | 0 | - |
| 行政サービス活動支出 | 976,299,046,000 | 987,804,199,000 | △ 11,505,153,000 | △ 1.2 |
| 行政サービス活動収支差額 | △ 976,299,046,000 | △ 987,804,199,000 | 11,505,153,000 | - |
| 社会資本整備等投資活動収入 | 0 | 0 | 0 | - |
| 社会資本整備等投資活動支出 | 0 | 0 | 0 | - |
| 社会資本整備等投資活動収支差額 | 0 | 0 | 0 | - |
| 財務活動収入 | 0 | 0 | 0 | - |
| 財務活動支出 | 0 | 0 | 0 | - |
| 財務活動収支差額 | 0 | 0 | 0 | - |
| 収支差額合計 | △ 976,299,046,000 | △ 987,804,199,000 | 11,505,153,000 | - |
| 一般会計繰入金 | 976,299,046,000 | 987,804,199,000 | △ 11,505,153,000 | △ 1.2 |
| 一般会計繰出金 | 0 | 0 | 0 | - |
| 前年度からの繰越金 | 0 | 0 | 0 | - |
| 形式収支 | 0 | 0 | 0 | - |

(2) 貸借対照表

(平成30年3月31日現在)

| 科目 | 金額(円) | 科目 | 金額(円) |
|-------------|-------|---------------|-------|
| 資産の部 | | 負債の部 | |
| I 流動資産 | 0 | I 流動負債 | 0 |
| 現金預金 | 0 | 還付未済金 | 0 |
| 収入未済 | 0 | 都債 | 0 |
| 不納欠損引当金 | 0 | 短期借入金 | 0 |
| 基金積立金 | 0 | 他会計借入金 | 0 |
| 財政調整基金 | 0 | 基金運用金 | 0 |
| 減債基金 | 0 | その他短期借入金 | 0 |
| 短期貸付金 | 0 | リース債務 | 0 |
| 貸倒引当金 | 0 | 未払金 | 0 |
| その他流動資産 | 0 | 支払繰延 | 0 |
| II 固定資産 | 0 | 未払保証債務 | 0 |
| I 行政財産 | 0 | その他未払金 | 0 |
| 1 有形固定資産 | 0 | 賞与引当金 | 0 |
| 建物 | 0 | その他流動負債 | 0 |
| 工作物 | 0 | II 固定負債 | 0 |
| 立木 | 0 | 都債 | 0 |
| 船舶 | 0 | 長期借入金 | 0 |
| 航空機 | 0 | 他会計借入金 | 0 |
| 浮標等 | 0 | 基金運用金 | 0 |
| 土地 | 0 | その他長期借入金 | 0 |
| 2 無形固定資産 | 0 | リース債務 | 0 |
| 地上権 | 0 | 退職給与引当金 | 0 |
| その他無形固定資産 | 0 | その他引当金 | 0 |
| 2 普通財産 | 0 | その他固定負債 | 0 |
| 1 有形固定資産 | 0 | 預り保証金 | 0 |
| 建物 | 0 | その他固定負債 | 0 |
| 工作物 | 0 | | |
| 立木 | 0 | | |
| 船舶 | 0 | | |
| 航空機 | 0 | | |
| 浮標等 | 0 | | |
| 土地 | 0 | | |
| 2 無形固定資産 | 0 | | |
| 地上権 | 0 | | |
| その他無形固定資産 | 0 | | |
| 3 重要物品 | 0 | | |
| 4 インフラ資産 | 0 | | |
| 1 有形固定資産 | 0 | | |
| 建物 | 0 | | |
| 工作物 | 0 | | |
| 浮標等 | 0 | | |
| 土地 | 0 | | |
| 2 無形固定資産 | 0 | | |
| 地上権 | 0 | | |
| その他無形固定資産 | 0 | | |
| 5 ソフトウェア | 0 | | |
| 6 リース資産 | 0 | | |
| 7 建設仮勘定 | 0 | | |
| 8 ソフトウェア仮勘定 | 0 | | |
| 9 投資その他の資産 | 0 | | |
| 有価証券 | 0 | | |
| 出資金及出捐金 | 0 | | |
| 投資損失引当金 | 0 | | |
| 公営企業会計出資金 | 0 | | |
| 長期貸付金 | 0 | | |
| 貸倒引当金 | 0 | | |
| その他債権 | 0 | | |
| 基金積立金 | 0 | | |
| 減債基金 | 0 | | |
| 特定目的基金 | 0 | | |
| 定額運用基金 | 0 | | |
| その他投資等 | 0 | | |
| 資産の部合計 | 0 | 負債の部合計 | 0 |
| | | 正味財産の部 | |
| | | 正味財産 | 0 |
| | | (うち当期正味財産増減額) | 0 |
| | | 正味財産の部合計 | 0 |
| | | 負債及び正味財産の部合計 | 0 |

(3) 行政コスト計算書

自 平成29年4月 1日
至 平成30年3月31日

| 科 目 | 金額 (円) |
|-------------------|-------------------|
| 通常収支の部 | |
| I 行政収支の部 | △ 976,299,046,000 |
| 1 行政収入 | 0 |
| 都税 | 0 |
| 地方消費税(清算前) | 0 |
| 地方譲与税 | 0 |
| 地方特例交付金 | 0 |
| 国有提供施設等所在市町村助成交付金 | 0 |
| 税諸収入 | 0 |
| 国庫支出金 | 0 |
| 交通安全対策特別交付金 | 0 |
| 事業収入(特別会計) | 0 |
| 分担金及負担金 | 0 |
| 使用料及手数料 | 0 |
| 財産収入 | 0 |
| 諸収入(受託事業収入) | 0 |
| 諸収入 | 0 |
| 寄附金 | 0 |
| 繰入金 | 0 |
| その他行政収入 | 0 |
| 2 行政費用 | 976,299,046,000 |
| 税連動経費 | 976,299,046,000 |
| 給与関係費 | 0 |
| 物件費 | 0 |
| 維持補修費 | 0 |
| 扶助費 | 0 |
| 補助費等(地方消費税清算金) | 0 |
| 補助費等(その他) | 0 |
| 投資的経費補助 | 0 |
| 投資的経費単独 | 0 |
| 投資的経費国直轄 | 0 |
| 出捐金 | 0 |
| 繰出金 | 0 |
| 減価償却費 | 0 |
| 債務保証費 | 0 |
| 不納欠損引当金繰入額 | 0 |
| 貸倒引当金繰入額 | 0 |
| 賞与引当金繰入額 | 0 |
| 退職給与引当金繰入額 | 0 |
| その他引当金繰入額 | 0 |
| その他行政費用 | 0 |
| II 金融収支の部 | 0 |
| 1 金融収入 | 0 |
| 受取利息及配当金 | 0 |
| 2 金融費用 | 0 |
| 公債費(利子) | 0 |
| 都債発行費 | 0 |
| 都債発行差金 | 0 |
| 他会計借入金利子等 | 0 |
| 通常収支差額 | △ 976,299,046,000 |
| 特別収支の部 | 0 |
| 1 特別収入 | 0 |
| 固定資産売却益 | 0 |
| その他特別収入 | 0 |
| 2 特別費用 | 0 |
| 固定資産売却損 | 0 |
| 固定資産除却損 | 0 |
| 災害復旧費 | 0 |
| 不納欠損額 | 0 |
| 貸倒損失 | 0 |
| その他特別費用 | 0 |
| 当期収支差額 | △ 976,299,046,000 |
| 一般会計繰入金 | 976,299,046,000 |
| 一般会計繰出金 | 0 |
| 再計(一般会計繰入金繰出金調整後) | 0 |

(4) キャッシュ・フロー計算書

自 平成29年4月 1日
至 平成30年3月31日

| 科 目 | 金額 (円) | 科 目 | 金額 (円) |
|-------------------|-------------------|-----------------------|-------------------|
| I 行政サービス活動 | | II 社会資本整備等投資活動 | |
| 税収等 | 0 | 国庫支出金等 | 0 |
| 都税 | 0 | 国庫支出金 | 0 |
| 地方消費税 (清算前) | 0 | 分担金及負担金 | 0 |
| 地方譲与税 | 0 | 繰入金等 | 0 |
| 地方特例交付金 | 0 | 財産収入 | 0 |
| 国有提供施設等所在市町村助成交付金 | 0 | 財産売払収入 | 0 |
| 税諸収入 | 0 | 基金繰入金 | 0 |
| 国庫支出金等 | 0 | 財政調整基金 | 0 |
| 国庫支出金 | 0 | 減債基金 | 0 |
| 交通安全対策特別交付金 | 0 | 特定目的基金 | 0 |
| 業務収入その他 | 0 | 定額運用基金 | 0 |
| 事業収入 (特別会計) | 0 | 貸付金元金回収収入等 | 0 |
| 分担金及負担金 | 0 | 保証金収入 | 0 |
| 使用料及手数料 | 0 | 社会資本整備支出 | 0 |
| 財産収入 | 0 | 物件費 | 0 |
| 諸収入 (受託事業収入) | 0 | 補助費等 | 0 |
| 諸収入 | 0 | 投資的経費補助 | 0 |
| 寄附金 | 0 | 投資的経費単独 | 0 |
| 繰入金 | 0 | 基金積立金 | 0 |
| 金融収入 | 0 | 財政調整基金 | 0 |
| 受取利息及配当金 | 0 | 減債基金 | 0 |
| 税連動経費 | 976,299,046,000 | 特定目的基金 | 0 |
| 税連動経費 | 976,299,046,000 | 定額運用基金 | 0 |
| 行政支出 | 0 | 貸付金・出資金等 | 0 |
| 給与関係費 | 0 | 出資金及出捐金 | 0 |
| 物件費 | 0 | 繰出金 (他会計) | 0 |
| 維持補修費 | 0 | 貸付金 | 0 |
| 扶助費 | 0 | 保証金支出 | 0 |
| 補助費等 (地方消費税清算金) | 0 | 社会資本整備等投資活動収支差額 | 0 |
| 補助費等 (その他) | 0 | 行政活動キャッシュ・フロー収支差額 | △ 976,299,046,000 |
| 投資的経費補助 | 0 | III 財務活動 | |
| 投資的経費単独 | 0 | 財務活動収入 | 0 |
| 投資的経費国直轄 | 0 | 都債 | 0 |
| 繰出金 | 0 | 他会計借入金等 | 0 |
| 金融支出 | 0 | 基金運用金借入 | 0 |
| 公債費 (利子・手数料) | 0 | 繰入金 | 0 |
| 他会計借入金利子等 | 0 | 財務活動支出 | 0 |
| 特別支出 | 0 | 公債費 (元金) | 0 |
| 災害復旧事業支出 | 0 | 他会計借入金等償還 | 0 |
| 行政サービス活動収支差額 | △ 976,299,046,000 | 基金運用金償還 | 0 |
| | | 財務活動収支差額 | 0 |
| | | 収支差額合計 | △ 976,299,046,000 |
| | | 一般会計繰入金 | 976,299,046,000 |
| | | 行政サービス活動 | 976,299,046,000 |
| | | 社会資本整備等投資活動 | 0 |
| | | 財務活動 | 0 |
| | | 一般会計繰出金 | 0 |
| | | 行政サービス活動 | 0 |
| | | 社会資本整備等投資活動 | 0 |
| | | 財務活動 | 0 |
| | | 前年度からの繰越金 | 0 |
| | | 形式収支 | 0 |

(5) 正味

| | 開始 残高 相当 | 国庫 支出 金 | 負担 金及 繰入 金等 | 受贈 財産 評価 額 |
|-------------|----------------|---------------|----------------------|---------------------|
| 前期末残高 | 71 | 0 | 0 | 0 |
| 当期変動額 | | 0 | 0 | 0 |
| 固定資産等の増減 | | 0 | 0 | 0 |
| 都債等の増減 | | | | |
| その他会計間取引 | | | | |
| 当期収支差額(調整後) | | | | |
| 当期末残高 | 71 | 0 | 0 | 0 |

(6) 有形固定資産及び

| 区 分 | 前期末残高 | 当期増減額 | 当期末残高 |
|-----------|-------|-------|-------|
| 有形固定資産 | 0 | 0 | 0 |
| 行政財産 | 0 | 0 | 0 |
| 建物 | 0 | 0 | 0 |
| 工作物 | 0 | 0 | 0 |
| 立木 | 0 | 0 | 0 |
| 船舶 | 0 | 0 | 0 |
| 航空機 | 0 | 0 | 0 |
| 浮標等 | 0 | 0 | 0 |
| 土地 | 0 | 0 | 0 |
| 普通財産 | 0 | 0 | 0 |
| 建物 | 0 | 0 | 0 |
| 工作物 | 0 | 0 | 0 |
| 立木 | 0 | 0 | 0 |
| 船舶 | 0 | 0 | 0 |
| 航空機 | 0 | 0 | 0 |
| 浮標等 | 0 | 0 | 0 |
| 土地 | 0 | 0 | 0 |
| 重要物品 | 0 | 0 | 0 |
| インフラ資産 | 0 | 0 | 0 |
| 建物 | 0 | 0 | 0 |
| 工作物 | 0 | 0 | 0 |
| 浮標等 | 0 | 0 | 0 |
| 土地 | 0 | 0 | 0 |
| リース資産 | 0 | 0 | 0 |
| 建設仮勘定 | 0 | 0 | 0 |
| 無形固定資産 | 0 | 0 | 0 |
| 行政財産 | 0 | 0 | 0 |
| 地上権 | 0 | 0 | 0 |
| その他無形固定資産 | 0 | 0 | 0 |
| 普通財産 | 0 | 0 | 0 |
| 地上権 | 0 | 0 | 0 |
| その他無形固定資産 | 0 | 0 | 0 |
| インフラ資産 | 0 | 0 | 0 |
| 地上権 | 0 | 0 | 0 |
| その他無形固定資産 | 0 | 0 | 0 |
| ソフトウェア | - | 0 | 0 |
| ソフトウェア仮勘定 | - | 0 | 0 |
| 計 | 0 | 0 | 0 |

2 地方消費税清算会計財務諸表

(1) 財務諸表の概要

1 貸借対照表

(単位:円)

| | 平成29年度 (平成30年3月31日現在) | 平成28年度 (平成29年3月31日現在) | 増減額 | 増減率 (%) |
|-----------|--------------------------|--------------------------|----------------|------------|
| 資産の部 | | | | |
| 流動資産 | 202,542,715,572 | 191,256,426,326 | 11,286,289,246 | 5.9 |
| 固定資産 | 0 | 0 | 0 | - |
| 行政財産 | 0 | 0 | 0 | - |
| 普通財産 | 0 | 0 | 0 | - |
| 重要物品 | 0 | 0 | 0 | - |
| インフラ資産 | 0 | 0 | 0 | - |
| ソフトウェア | 0 | - | 0 | - |
| リース資産 | 0 | 0 | 0 | - |
| 建設仮勘定 | 0 | 0 | 0 | - |
| ソフトウェア仮勘定 | 0 | - | 0 | - |
| 投資その他の資産 | 0 | 0 | 0 | - |
| 資産の部合計 | 202,542,715,572 | 191,256,426,326 | 11,286,289,246 | 5.9 |
| 負債の部 | | | | |
| 流動負債 | 0 | 0 | 0 | - |
| 固定負債 | 0 | 0 | 0 | - |
| 負債の部合計 | 0 | 0 | 0 | - |
| 正味財産の部合計 | 202,542,715,572 | 191,256,426,326 | 11,286,289,246 | 5.9 |

2 行政コスト計算書

(単位:円)

| | 平成29年度 (自 平成29年4月1日 至 平成30年3月31日) | 平成28年度 (自 平成28年4月1日 至 平成29年3月31日) | 増減額 | 増減率 (%) |
|---------|---|---|------------------|------------|
| 行政収入 | 1,895,950,460,940 | 1,881,778,895,030 | 14,171,565,910 | 0.8 |
| 行政費用 | 1,237,299,189,884 | 1,171,374,923,243 | 65,924,266,641 | 5.6 |
| 行政収支差額 | 658,651,271,056 | 710,403,971,787 | △ 51,752,700,731 | - |
| 金融収入 | 31,533 | 17,234 | 14,299 | 83.0 |
| 金融費用 | 0 | 0 | 0 | - |
| 金融収支差額 | 31,533 | 17,234 | 14,299 | - |
| 特別収入 | 0 | 0 | 0 | - |
| 特別費用 | 0 | 0 | 0 | - |
| 特別収支差額 | 0 | 0 | 0 | - |
| 当期収支差額 | 658,651,302,589 | 710,403,989,021 | △ 51,752,686,432 | - |
| 一般会計繰入金 | 0 | 0 | 0 | - |
| 一般会計繰出金 | △ 647,365,013,343 | △ 632,652,213,355 | △ 14,712,799,988 | 2.3 |
| 再計 | 11,286,289,246 | 77,751,775,666 | △ 66,465,486,420 | - |

3 キャッシュ・フロー計算書

(単位:円)

| | 平成29年度 (自 平成29年4月1日 至 平成30年3月31日) | 平成28年度 (自 平成28年4月1日 至 平成29年3月31日) | 増減額 | 増減率 (%) |
|-----------------|---|---|------------------|------------|
| 行政サービス活動収入 | 1,895,950,492,473 | 1,881,778,912,264 | 14,171,580,209 | 0.8 |
| 行政サービス活動支出 | 1,237,299,189,884 | 1,171,374,923,243 | 65,924,266,641 | 5.6 |
| 行政サービス活動収支差額 | 658,651,302,589 | 710,403,989,021 | △ 51,752,686,432 | - |
| 社会資本整備等投資活動収入 | 0 | 0 | 0 | - |
| 社会資本整備等投資活動支出 | 0 | 0 | 0 | - |
| 社会資本整備等投資活動収支差額 | 0 | 0 | 0 | - |
| 財務活動収入 | 0 | 0 | 0 | - |
| 財務活動支出 | 0 | 0 | 0 | - |
| 財務活動収支差額 | 0 | 0 | 0 | - |
| 収支差額合計 | 658,651,302,589 | 710,403,989,021 | △ 51,752,686,432 | - |
| 一般会計繰入金 | 0 | 0 | 0 | - |
| 一般会計繰出金 | △ 647,365,013,343 | △ 632,652,213,355 | △ 14,712,799,988 | 2.3 |
| 前年度からの繰越金 | 191,256,426,326 | 113,504,650,660 | 77,751,775,666 | - |
| 形式収支 | 202,542,715,572 | 191,256,426,326 | 11,286,289,246 | - |

(2) 貸借対照表

(平成30年3月31日現在)

| 科 目 | 金額(円) | 科 目 | 金額(円) |
|-------------|-----------------|---------------|-----------------|
| 資産の部 | | 負債の部 | |
| I 流動資産 | 202,542,715,572 | I 流動負債 | 0 |
| 現金預金 | 202,542,715,572 | 還付未済金 | 0 |
| 収入未済 | 0 | 都債 | 0 |
| 不納欠損引当金 | 0 | 短期借入金 | 0 |
| 基金積立金 | 0 | 他会計借入金 | 0 |
| 財政調整基金 | 0 | 基金運用金 | 0 |
| 減債基金 | 0 | その他短期借入金 | 0 |
| 短期貸付金 | 0 | リース債務 | 0 |
| 貸倒引当金 | 0 | 未払金 | 0 |
| その他流動資産 | 0 | 支払繰延 | 0 |
| II 固定資産 | 0 | 未払保証債務 | 0 |
| 1 行政財産 | 0 | その他未払金 | 0 |
| 1 有形固定資産 | 0 | 賞与引当金 | 0 |
| 建物 | 0 | その他流動負債 | 0 |
| 工作物 | 0 | II 固定負債 | 0 |
| 立木 | 0 | 都債 | 0 |
| 船舶 | 0 | 長期借入金 | 0 |
| 航空機 | 0 | 他会計借入金 | 0 |
| 浮標等 | 0 | 基金運用金 | 0 |
| 土地 | 0 | その他長期借入金 | 0 |
| 2 無形固定資産 | 0 | リース債務 | 0 |
| 地上権 | 0 | 退職給与引当金 | 0 |
| その他無形固定資産 | 0 | その他引当金 | 0 |
| 2 普通財産 | 0 | その他固定負債 | 0 |
| 1 有形固定資産 | 0 | 預り保証金 | 0 |
| 建物 | 0 | その他固定負債 | 0 |
| 工作物 | 0 | | |
| 立木 | 0 | | |
| 船舶 | 0 | | |
| 航空機 | 0 | | |
| 浮標等 | 0 | | |
| 土地 | 0 | | |
| 2 無形固定資産 | 0 | | |
| 地上権 | 0 | | |
| その他無形固定資産 | 0 | | |
| 3 重要物品 | 0 | | |
| 4 インフラ資産 | 0 | | |
| 1 有形固定資産 | 0 | | |
| 建物 | 0 | | |
| 工作物 | 0 | | |
| 浮標等 | 0 | | |
| 土地 | 0 | | |
| 2 無形固定資産 | 0 | | |
| 地上権 | 0 | | |
| その他無形固定資産 | 0 | | |
| 5 ソフトウェア | 0 | | |
| 6 リース資産 | 0 | | |
| 7 建設仮勘定 | 0 | | |
| 8 ソフトウェア仮勘定 | 0 | | |
| 9 投資その他の資産 | 0 | | |
| 有価証券 | 0 | | |
| 出資金及出捐金 | 0 | | |
| 投資損失引当金 | 0 | | |
| 公営企業会計出資金 | 0 | | |
| 長期貸付金 | 0 | | |
| 貸倒引当金 | 0 | | |
| その他債権 | 0 | | |
| 基金積立金 | 0 | | |
| 減債基金 | 0 | | |
| 特定目的基金 | 0 | | |
| 定額運用基金 | 0 | | |
| その他投資等 | 0 | | |
| 資産の部合計 | 202,542,715,572 | 負債の部合計 | 0 |
| | | 正味財産の部 | |
| | | 正味財産 | 202,542,715,572 |
| | | (うち当期正味財産増減額) | 11,286,289,246 |
| | | 正味財産の部合計 | 202,542,715,572 |
| | | 負債及び正味財産の部合計 | 202,542,715,572 |

(3) 行政コスト計算書

自 平成29年4月 1日
至 平成30年3月31日

| 科 目 | 金額 (円) |
|-------------------|-------------------|
| 通常収支の部 | |
| I 行政収支の部 | 658,651,271,056 |
| 1 行政収入 | 1,895,950,460,940 |
| 都税 | 0 |
| 地方消費税(清算前) | 1,895,950,460,940 |
| 地方譲与税 | 0 |
| 地方特例交付金 | 0 |
| 国有提供施設等所在市町村助成交付金 | 0 |
| 税諸収入 | 0 |
| 国庫支出金 | 0 |
| 交通安全対策特別交付金 | 0 |
| 事業収入(特別会計) | 0 |
| 分担金及負担金 | 0 |
| 使用料及手数料 | 0 |
| 財産収入 | 0 |
| 諸収入(受託事業収入) | 0 |
| 諸収入 | 0 |
| 寄附金 | 0 |
| 繰入金 | 0 |
| その他行政収入 | 0 |
| 2 行政費用 | 1,237,299,189,884 |
| 税連動経費 | 0 |
| 給与関係費 | 0 |
| 物件費 | 0 |
| 維持補修費 | 0 |
| 扶助費 | 0 |
| 補助費等(地方消費税清算金) | 1,232,352,418,566 |
| 補助費等(その他) | 4,946,771,318 |
| 投資的経費補助 | 0 |
| 投資的経費単独 | 0 |
| 投資的経費国直轄 | 0 |
| 出捐金 | 0 |
| 繰出金 | 0 |
| 減価償却費 | 0 |
| 債務保証費 | 0 |
| 不納欠損引当金繰入額 | 0 |
| 貸倒引当金繰入額 | 0 |
| 賞与引当金繰入額 | 0 |
| 退職給与引当金繰入額 | 0 |
| その他引当金繰入額 | 0 |
| その他行政費用 | 0 |
| II 金融収支の部 | 31,533 |
| 1 金融収入 | 31,533 |
| 受取利息及配当金 | 31,533 |
| 2 金融費用 | 0 |
| 公債費(利子) | 0 |
| 都債発行費 | 0 |
| 都債発行差金 | 0 |
| 他会計借入金利子等 | 0 |
| 通常収支差額 | 658,651,302,589 |
| 特別収支の部 | 0 |
| 1 特別収入 | 0 |
| 固定資産売却益 | 0 |
| その他特別収入 | 0 |
| 2 特別費用 | 0 |
| 固定資産売却損 | 0 |
| 固定資産除却損 | 0 |
| 災害復旧費 | 0 |
| 不納欠損額 | 0 |
| 貸倒損失 | 0 |
| その他特別費用 | 0 |
| 当期収支差額 | 658,651,302,589 |
| 一般会計繰入金 | 0 |
| 一般会計繰出金 | △ 647,365,013,343 |
| 再計(一般会計繰入金繰出金調整後) | 11,286,289,246 |

(4) キャッシュ・フロー計算書

自 平成29年4月 1日
至 平成30年3月31日

| 科 目 | 金額 (円) | 科 目 | 金額 (円) |
|-------------------|-------------------|-----------------------|-------------------|
| I 行政サービス活動 | | II 社会資本整備等投資活動 | |
| 税収等 | 1,895,950,460,940 | 国庫支出金等 | 0 |
| 都税 | 0 | 国庫支出金 | 0 |
| 地方消費税 (清算前) | 1,895,950,460,940 | 分担金及負担金 | 0 |
| 地方譲与税 | 0 | 繰入金等 | 0 |
| 地方特例交付金 | 0 | 財産収入 | 0 |
| 国有提供施設等所在市町村助成交付金 | 0 | 財産売払収入 | 0 |
| 税諸収入 | 0 | 基金繰入金 | 0 |
| 国庫支出金等 | 0 | 財政調整基金 | 0 |
| 国庫支出金 | 0 | 減債基金 | 0 |
| 交通安全対策特別交付金 | 0 | 特定目的基金 | 0 |
| 業務収入その他 | 0 | 定額運用基金 | 0 |
| 事業収入 (特別会計) | 0 | 貸付金元金回収収入等 | 0 |
| 分担金及負担金 | 0 | 保証金収入 | 0 |
| 使用料及手数料 | 0 | 社会資本整備支出 | 0 |
| 財産収入 | 0 | 物件費 | 0 |
| 諸収入 (受託事業収入) | 0 | 補助費等 | 0 |
| 諸収入 | 0 | 投資的経費補助 | 0 |
| 寄附金 | 0 | 投資的経費単独 | 0 |
| 繰入金 | 0 | 基金積立金 | 0 |
| 金融収入 | 31,533 | 財政調整基金 | 0 |
| 受取利息及配当金 | 31,533 | 減債基金 | 0 |
| 税連動経費 | 0 | 特定目的基金 | 0 |
| 税連動経費 | 0 | 定額運用基金 | 0 |
| 行政支出 | 1,237,299,189,884 | 貸付金・出資金等 | 0 |
| 給与関係費 | 0 | 出資金及出捐金 | 0 |
| 物件費 | 0 | 繰出金 (他会計) | 0 |
| 維持補修費 | 0 | 貸付金 | 0 |
| 扶助費 | 0 | 保証金支出 | 0 |
| 補助費等 (地方消費税清算金) | 1,232,352,418,566 | 社会資本整備等投資活動収支差額 | 0 |
| 補助費等 (その他) | 4,946,771,318 | 行政活動キャッシュ・フロー収支差額 | 658,651,302,589 |
| 投資的経費補助 | 0 | III 財務活動 | |
| 投資的経費単独 | 0 | 財務活動収入 | 0 |
| 投資的経費国直轄 | 0 | 都債 | 0 |
| 繰出金 | 0 | 他会計借入金等 | 0 |
| 金融支出 | 0 | 基金運用金借入 | 0 |
| 公債費 (利子・手数料) | 0 | 繰入金 | 0 |
| 他会計借入金利子等 | 0 | 財務活動支出 | 0 |
| 特別支出 | 0 | 公債費 (元金) | 0 |
| 災害復旧事業支出 | 0 | 他会計借入金等償還 | 0 |
| 行政サービス活動収支差額 | 658,651,302,589 | 基金運用金償還 | 0 |
| | | 財務活動収支差額 | 0 |
| | | 収支差額合計 | 658,651,302,589 |
| | | 一般会計繰入金 | 0 |
| | | 行政サービス活動 | 0 |
| | | 社会資本整備等投資活動 | 0 |
| | | 財務活動 | 0 |
| | | 一般会計繰出金 | △ 647,365,013,343 |
| | | 行政サービス活動 | △ 647,365,013,343 |
| | | 社会資本整備等投資活動 | 0 |
| | | 財務活動 | 0 |
| | | 前年度からの繰越金 | 191,256,426,326 |
| | | 形式収支 | 202,542,715,572 |

(5) 正味

| | 開始 残高 相当 | 国庫 支出 金 | 負担 金及 繰入 金等 | 受贈 財産 評価 額 |
|-------------|----------------|---------------|----------------------|---------------------|
| 前期末残高 | 97,656,923,927 | 0 | 0 | 0 |
| 当期変動額 | | 0 | 0 | 0 |
| 固定資産等の増減 | | 0 | 0 | 0 |
| 都債等の増減 | | | | |
| その他会計間取引 | | | | |
| 当期収支差額(調整後) | | | | |
| 当期末残高 | 97,656,923,927 | 0 | 0 | 0 |

(6) 有形固定資産及び

| 区 分 | 前期末残高 | 当期増減額 | 当期末残高 |
|-----------|-------|-------|-------|
| 有形固定資産 | 0 | 0 | 0 |
| 行政財産 | 0 | 0 | 0 |
| 建物 | 0 | 0 | 0 |
| 工作物 | 0 | 0 | 0 |
| 立木 | 0 | 0 | 0 |
| 船舶 | 0 | 0 | 0 |
| 航空機 | 0 | 0 | 0 |
| 浮標等 | 0 | 0 | 0 |
| 土地 | 0 | 0 | 0 |
| 普通財産 | 0 | 0 | 0 |
| 建物 | 0 | 0 | 0 |
| 工作物 | 0 | 0 | 0 |
| 立木 | 0 | 0 | 0 |
| 船舶 | 0 | 0 | 0 |
| 航空機 | 0 | 0 | 0 |
| 浮標等 | 0 | 0 | 0 |
| 土地 | 0 | 0 | 0 |
| 重要物品 | 0 | 0 | 0 |
| インフラ資産 | 0 | 0 | 0 |
| 建物 | 0 | 0 | 0 |
| 工作物 | 0 | 0 | 0 |
| 浮標等 | 0 | 0 | 0 |
| 土地 | 0 | 0 | 0 |
| リース資産 | 0 | 0 | 0 |
| 建設仮勘定 | 0 | 0 | 0 |
| 無形固定資産 | 0 | 0 | 0 |
| 行政財産 | 0 | 0 | 0 |
| 地上権 | 0 | 0 | 0 |
| その他無形固定資産 | 0 | 0 | 0 |
| 普通財産 | 0 | 0 | 0 |
| 地上権 | 0 | 0 | 0 |
| その他無形固定資産 | 0 | 0 | 0 |
| インフラ資産 | 0 | 0 | 0 |
| 地上権 | 0 | 0 | 0 |
| その他無形固定資産 | 0 | 0 | 0 |
| ソフトウェア | - | 0 | 0 |
| ソフトウェア仮勘定 | - | 0 | 0 |
| 計 | 0 | 0 | 0 |

3 小笠原諸島生活再建資金会計財務諸表

(1) 財務諸表の概要

1 貸借対照表

(単位:円)

| | 平成29年度 (平成30年3月31日現在) | 平成28年度 (平成29年3月31日現在) | 増減額 | 増減率 (%) |
|-----------|--------------------------|--------------------------|-----------|------------|
| 資産の部 | | | | |
| 流動資産 | 788,052,332 | 788,115,740 | △ 63,408 | △ 0.0 |
| 固定資産 | 26,246,311 | 23,476,750 | 2,769,561 | 11.8 |
| 行政財産 | 0 | 0 | 0 | - |
| 普通財産 | 0 | 0 | 0 | - |
| 重要物品 | 0 | 0 | 0 | - |
| インフラ資産 | 0 | 0 | 0 | - |
| ソフトウェア | 0 | - | 0 | - |
| リース資産 | 0 | 0 | 0 | - |
| 建設仮勘定 | 0 | 0 | 0 | - |
| ソフトウェア仮勘定 | 0 | - | 0 | - |
| 投資その他の資産 | 26,246,311 | 23,476,750 | 2,769,561 | 11.8 |
| 資産の部合計 | 814,298,643 | 811,592,490 | 2,706,153 | 0.3 |
| 負債の部 | | | | |
| 流動負債 | 0 | 0 | 0 | - |
| 固定負債 | 0 | 0 | 0 | - |
| 負債の部合計 | 0 | 0 | 0 | - |
| 正味財産の部合計 | 814,298,643 | 811,592,490 | 2,706,153 | 0.3 |

2 行政コスト計算書

(単位:円)

| | 平成29年度 (自 平成29年4月1日 至 平成30年3月31日) | 平成28年度 (自 平成28年4月1日 至 平成29年3月31日) | 増減額 | 増減率 (%) |
|---------|---|---|-------------|------------|
| 行政収入 | 786,812 | 740,266 | 46,546 | 6.3 |
| 行政費用 | 77,620 | 3,502,567 | △ 3,424,947 | △ 97.8 |
| 行政収支差額 | 709,192 | △ 2,762,301 | 3,471,493 | - |
| 金融収入 | 14,888 | 11,768 | 3,120 | 26.5 |
| 金融費用 | 0 | 0 | 0 | - |
| 金融収支差額 | 14,888 | 11,768 | 3,120 | - |
| 特別収入 | 1,982,073 | 0 | 1,982,073 | - |
| 特別費用 | 0 | 3,598,479 | △ 3,598,479 | △ 100.0 |
| 特別収支差額 | 1,982,073 | △ 3,598,479 | 5,580,552 | - |
| 当期収支差額 | 2,706,153 | △ 6,349,012 | 9,055,165 | - |
| 一般会計繰入金 | 0 | 0 | 0 | - |
| 一般会計繰出金 | 0 | 0 | 0 | - |
| 再計 | 2,706,153 | △ 6,349,012 | 9,055,165 | - |

3 キャッシュ・フロー計算書

(単位:円)

| | 平成29年度 (自 平成29年4月1日 至 平成30年3月31日) | 平成28年度 (自 平成28年4月1日 至 平成29年3月31日) | 増減額 | 増減率 (%) |
|-----------------|---|---|--------------|------------|
| 行政サービス活動収入 | 1,229,001 | 1,464,580 | △ 235,579 | △ 16.1 |
| 行政サービス活動支出 | 0 | 0 | 0 | - |
| 行政サービス活動収支差額 | 1,229,001 | 1,464,580 | △ 235,579 | - |
| 社会資本整備等投資活動収入 | 6,199,000 | 21,215,000 | △ 15,016,000 | △ 70.8 |
| 社会資本整備等投資活動支出 | 10,000,000 | 0 | 10,000,000 | - |
| 社会資本整備等投資活動収支差額 | △ 3,801,000 | 21,215,000 | △ 25,016,000 | - |
| 財務活動収入 | 0 | 0 | 0 | - |
| 財務活動支出 | 0 | 0 | 0 | - |
| 財務活動収支差額 | 0 | 0 | 0 | - |
| 収支差額合計 | △ 2,571,999 | 22,679,580 | △ 25,251,579 | - |
| 一般会計繰入金 | 0 | 0 | 0 | - |
| 一般会計繰出金 | 0 | 0 | 0 | - |
| 前年度からの繰越金 | 749,873,217 | 727,193,637 | 22,679,580 | - |
| 形式収支 | 747,301,218 | 749,873,217 | △ 2,571,999 | - |

(2) 貸借対照表

(平成30年3月31日現在)

| 科 目 | 金額(円) | 科 目 | 金額(円) |
|-------------|-------------|---------------|-------------|
| 資産の部 | | 負債の部 | |
| I 流動資産 | 788,052,332 | I 流動負債 | 0 |
| 現金預金 | 747,301,218 | 還付未済金 | 0 |
| 収入未済 | 30,766,538 | 都債 | 0 |
| 不納欠損引当金 | △ 1,030,679 | 短期借入金 | 0 |
| 基金積立金 | 0 | 他会計借入金 | 0 |
| 財政調整基金 | 0 | 基金運用金 | 0 |
| 減債基金 | 0 | その他短期借入金 | 0 |
| 短期貸付金 | 11,183,000 | リース債務 | 0 |
| 貸倒引当金 | △ 167,745 | 未払金 | 0 |
| その他流動資産 | 0 | 支払繰延 | 0 |
| II 固定資産 | 26,246,311 | 未払保証債務 | 0 |
| I 行政財産 | 0 | その他未払金 | 0 |
| 1 有形固定資産 | 0 | 賞与引当金 | 0 |
| 建物 | 0 | その他流動負債 | 0 |
| 工作物 | 0 | II 固定負債 | 0 |
| 立木 | 0 | 都債 | 0 |
| 船舶 | 0 | 長期借入金 | 0 |
| 航空機 | 0 | 他会計借入金 | 0 |
| 浮標等 | 0 | 基金運用金 | 0 |
| 土地 | 0 | その他長期借入金 | 0 |
| 2 無形固定資産 | 0 | リース債務 | 0 |
| 地上権 | 0 | 退職給与引当金 | 0 |
| その他無形固定資産 | 0 | その他引当金 | 0 |
| 2 普通財産 | 0 | その他固定負債 | 0 |
| 1 有形固定資産 | 0 | 預り保証金 | 0 |
| 建物 | 0 | その他固定負債 | 0 |
| 工作物 | 0 | | |
| 立木 | 0 | | |
| 船舶 | 0 | | |
| 航空機 | 0 | | |
| 浮標等 | 0 | | |
| 土地 | 0 | | |
| 2 無形固定資産 | 0 | | |
| 地上権 | 0 | | |
| その他無形固定資産 | 0 | | |
| 3 重要物品 | 0 | | |
| 4 インフラ資産 | 0 | | |
| 1 有形固定資産 | 0 | | |
| 建物 | 0 | | |
| 工作物 | 0 | | |
| 浮標等 | 0 | | |
| 土地 | 0 | | |
| 2 無形固定資産 | 0 | | |
| 地上権 | 0 | | |
| その他無形固定資産 | 0 | | |
| 5 ソフトウェア | 0 | | |
| 6 リース資産 | 0 | | |
| 7 建設仮勘定 | 0 | | |
| 8 ソフトウェア仮勘定 | 0 | | |
| 9 投資その他の資産 | 26,246,311 | | |
| 有価証券 | 0 | | |
| 出資金及出捐金 | 0 | | |
| 投資損失引当金 | 0 | | |
| 公営企業会計出資金 | 0 | | |
| 長期貸付金 | 26,646,001 | | |
| 貸倒引当金 | △ 399,690 | | |
| その他債権 | 0 | | |
| 基金積立金 | 0 | | |
| 減債基金 | 0 | | |
| 特定目的基金 | 0 | | |
| 定額運用基金 | 0 | | |
| その他投資等 | 0 | | |
| | | 負債の部合計 | 0 |
| | | 正味財産の部 | |
| | | 正味財産 | 814,298,643 |
| | | (うち当期正味財産増減額) | 2,706,153 |
| | | 正味財産の部合計 | 814,298,643 |
| 資産の部合計 | 814,298,643 | 負債及び正味財産の部合計 | 814,298,643 |

(3) 行政コスト計算書

自 平成29年4月 1日
至 平成30年3月31日

| 科 目 | 金額 (円) |
|-------------------|-----------|
| 通常収支の部 | |
| I 行政収支の部 | 709,192 |
| 1 行政収入 | 786,812 |
| 都税 | 0 |
| 地方消費税(清算前) | 0 |
| 地方譲与税 | 0 |
| 地方特例交付金 | 0 |
| 国有提供施設等所在市町村助成交付金 | 0 |
| 税諸収入 | 0 |
| 国庫支出金 | 0 |
| 交通安全対策特別交付金 | 0 |
| 事業収入(特別会計) | 460,143 |
| 分担金及負担金 | 0 |
| 使用料及手数料 | 0 |
| 財産収入 | 0 |
| 諸収入(受託事業収入) | 0 |
| 諸収入 | 326,669 |
| 寄附金 | 0 |
| 繰入金 | 0 |
| その他行政収入 | 0 |
| 2 行政費用 | 77,620 |
| 税連動経費 | 0 |
| 給与関係費 | 0 |
| 物件費 | 0 |
| 維持補修費 | 0 |
| 扶助費 | 0 |
| 補助費等(地方消費税清算金) | 0 |
| 補助費等(その他) | 0 |
| 投資的経費補助 | 0 |
| 投資的経費単独 | 0 |
| 投資的経費国直轄 | 0 |
| 出捐金 | 0 |
| 繰出金 | 0 |
| 減価償却費 | 0 |
| 債務保証費 | 0 |
| 不納欠損引当金繰入額 | 77,620 |
| 貸倒引当金繰入額 | 0 |
| 賞与引当金繰入額 | 0 |
| 退職給与引当金繰入額 | 0 |
| その他引当金繰入額 | 0 |
| その他行政費用 | 0 |
| II 金融収支の部 | 14,888 |
| 1 金融収入 | 14,888 |
| 受取利息及配当金 | 14,888 |
| 2 金融費用 | 0 |
| 公債費(利子) | 0 |
| 都債発行費 | 0 |
| 都債発行差金 | 0 |
| 他会計借入金利子等 | 0 |
| 通常収支差額 | 724,080 |
| 特別収支の部 | 1,982,073 |
| 1 特別収入 | 1,982,073 |
| 固定資産売却益 | 0 |
| その他特別収入 | 1,982,073 |
| 2 特別費用 | 0 |
| 固定資産売却損 | 0 |
| 固定資産除却損 | 0 |
| 災害復旧費 | 0 |
| 不納欠損額 | 0 |
| 貸倒損失 | 0 |
| その他特別費用 | 0 |
| 当期収支差額 | 2,706,153 |
| 一般会計繰入金 | 0 |
| 一般会計繰出金 | 0 |
| 再計(一般会計繰入金繰出金調整後) | 2,706,153 |

(4) キャッシュ・フロー計算書

自 平成29年4月 1日
至 平成30年3月31日

| 科 目 | 金額 (円) | 科 目 | 金額 (円) |
|-------------------|-----------|-----------------------|-------------|
| I 行政サービス活動 | | II 社会資本整備等投資活動 | |
| 税収等 | 0 | 国庫支出金等 | 0 |
| 都税 | 0 | 国庫支出金 | 0 |
| 地方消費税 (清算前) | 0 | 分担金及負担金 | 0 |
| 地方譲与税 | 0 | 繰入金等 | 0 |
| 地方特例交付金 | 0 | 財産収入 | 0 |
| 国有提供施設等所在市町 | 0 | 財産売払収入 | 0 |
| 村助成交付金 | 0 | 基金繰入金 | 0 |
| 税諸収入 | 0 | 財政調整基金 | 0 |
| 国庫支出金等 | 0 | 減債基金 | 0 |
| 国庫支出金 | 0 | 特定目的基金 | 0 |
| 交通安全対策特別交付金 | 0 | 定額運用基金 | 0 |
| 業務収入その他 | 1,214,113 | 貸付金元金回収収入等 | 6,199,000 |
| 事業収入 (特別会計) | 460,143 | 保証金収入 | 0 |
| 分担金及負担金 | 0 | 社会資本整備支出 | 0 |
| 使用料及手数料 | 0 | 物件費 | 0 |
| 財産収入 | 0 | 補助費等 | 0 |
| 諸収入 (受託事業収入) | 0 | 投資的経費補助 | 0 |
| 諸収入 | 753,970 | 投資的経費単独 | 0 |
| 寄附金 | 0 | 基金積立金 | 0 |
| 繰入金 | 0 | 財政調整基金 | 0 |
| 金融収入 | 14,888 | 減債基金 | 0 |
| 受取利息及配当金 | 14,888 | 特定目的基金 | 0 |
| 税連動経費 | 0 | 定額運用基金 | 0 |
| 税連動経費 | 0 | 貸付金・出資金等 | 10,000,000 |
| 行政支出 | 0 | 出資金及出捐金 | 0 |
| 給与関係費 | 0 | 繰出金 (他会計) | 0 |
| 物件費 | 0 | 貸付金 | 10,000,000 |
| 維持補修費 | 0 | 保証金支出 | 0 |
| 扶助費 | 0 | 社会資本整備等投資活動収支差額 | △ 3,801,000 |
| 補助費等 (地方消費税清算金) | 0 | 行政活動キャッシュ・フロー収支差額 | △ 2,571,999 |
| 補助費等 (その他) | 0 | III 財務活動 | |
| 投資的経費補助 | 0 | 財務活動収入 | 0 |
| 投資的経費単独 | 0 | 都債 | 0 |
| 投資的経費国直轄 | 0 | 他会計借入金等 | 0 |
| 繰出金 | 0 | 基金運用金借入 | 0 |
| 金融支出 | 0 | 繰入金 | 0 |
| 公債費 (利子・手数料) | 0 | 財務活動支出 | 0 |
| 他会計借入金利子等 | 0 | 公債費 (元金) | 0 |
| 特別支出 | 0 | 他会計借入金等償還 | 0 |
| 災害復旧事業支出 | 0 | 基金運用金償還 | 0 |
| 行政サービス活動収支差額 | 1,229,001 | 財務活動収支差額 | 0 |
| | | 収支差額合計 | △ 2,571,999 |
| | | 一般会計繰入金 | 0 |
| | | 行政サービス活動 | 0 |
| | | 社会資本整備等投資活動 | 0 |
| | | 財務活動 | 0 |
| | | 一般会計繰出金 | 0 |
| | | 行政サービス活動 | 0 |
| | | 社会資本整備等投資活動 | 0 |
| | | 財務活動 | 0 |
| | | 前年度からの繰越金 | 749,873,217 |
| | | 形式収支 | 747,301,218 |

(5) 正味

| | 開始 残高 相当 | 国庫 支出 金 | 負担 金及 繰入 金等 | 受贈 財産 評価 額 |
|-------------|----------------|---------------|----------------------|---------------------|
| 前期末残高 | 856,337,227 | 0 | 0 | 0 |
| 当期変動額 | | 0 | 0 | 0 |
| 固定資産等の増減 | | 0 | 0 | 0 |
| 都債等の増減 | | | | |
| その他会計間取引 | | | | |
| 当期収支差額(調整後) | | | | |
| 当期末残高 | 856,337,227 | 0 | 0 | 0 |

(6) 有形固定資産及び

| 区 分 | 前期末残高 | 当期増減額 | 当期末残高 |
|-----------|-------|-------|-------|
| 有形固定資産 | 0 | 0 | 0 |
| 行政財産 | 0 | 0 | 0 |
| 建物 | 0 | 0 | 0 |
| 工作物 | 0 | 0 | 0 |
| 立木 | 0 | 0 | 0 |
| 船舶 | 0 | 0 | 0 |
| 航空機 | 0 | 0 | 0 |
| 浮標等 | 0 | 0 | 0 |
| 土地 | 0 | 0 | 0 |
| 普通財産 | 0 | 0 | 0 |
| 建物 | 0 | 0 | 0 |
| 工作物 | 0 | 0 | 0 |
| 立木 | 0 | 0 | 0 |
| 船舶 | 0 | 0 | 0 |
| 航空機 | 0 | 0 | 0 |
| 浮標等 | 0 | 0 | 0 |
| 土地 | 0 | 0 | 0 |
| 重要物品 | 0 | 0 | 0 |
| インフラ資産 | 0 | 0 | 0 |
| 建物 | 0 | 0 | 0 |
| 工作物 | 0 | 0 | 0 |
| 浮標等 | 0 | 0 | 0 |
| 土地 | 0 | 0 | 0 |
| リース資産 | 0 | 0 | 0 |
| 建設仮勘定 | 0 | 0 | 0 |
| 無形固定資産 | 0 | 0 | 0 |
| 行政財産 | 0 | 0 | 0 |
| 地上権 | 0 | 0 | 0 |
| その他無形固定資産 | 0 | 0 | 0 |
| 普通財産 | 0 | 0 | 0 |
| 地上権 | 0 | 0 | 0 |
| その他無形固定資産 | 0 | 0 | 0 |
| インフラ資産 | 0 | 0 | 0 |
| 地上権 | 0 | 0 | 0 |
| その他無形固定資産 | 0 | 0 | 0 |
| ソフトウェア | - | 0 | 0 |
| ソフトウェア仮勘定 | - | 0 | 0 |
| 計 | 0 | 0 | 0 |

4 母子父子福祉貸付資金会計財務諸表

(1) 財務諸表の概要

1 貸借対照表

(単位:円)

| | 平成29年度 (平成30年3月31日現在) | 平成28年度 (平成29年3月31日現在) | 増減額 | 増減率 (%) |
|-----------|--------------------------|--------------------------|-----------------|------------|
| 資産の部 | | | | |
| 流動資産 | 13,889,093,796 | 13,278,935,788 | 610,158,008 | 4.6 |
| 固定資産 | 30,062,700,139 | 31,648,264,841 | △ 1,585,564,702 | △ 5.0 |
| 行政財産 | 0 | 0 | 0 | - |
| 普通財産 | 0 | 0 | 0 | - |
| 重要物品 | 0 | 0 | 0 | - |
| インフラ資産 | 0 | 0 | 0 | - |
| ソフトウェア | 0 | - | 0 | - |
| リース資産 | 0 | 0 | 0 | - |
| 建設仮勘定 | 0 | 0 | 0 | - |
| ソフトウェア仮勘定 | 0 | - | 0 | - |
| 投資その他の資産 | 30,062,700,139 | 31,648,264,841 | △ 1,585,564,702 | △ 5.0 |
| 資産の部合計 | 43,951,793,935 | 44,927,200,629 | △ 975,406,694 | △ 2.2 |
| 負債の部 | | | | |
| 流動負債 | 0 | 0 | 0 | - |
| 固定負債 | 28,794,770,028 | 29,426,702,600 | △ 631,932,572 | △ 2.1 |
| 負債の部合計 | 28,794,770,028 | 29,426,702,600 | △ 631,932,572 | △ 2.1 |
| 正味財産の部合計 | 15,157,023,907 | 15,500,498,029 | △ 343,474,122 | △ 2.2 |

2 行政コスト計算書

(単位:円)

| | 平成29年度 (自 平成29年4月1日 至 平成30年3月31日) | 平成28年度 (自 平成28年4月1日 至 平成29年3月31日) | 増減額 | 増減率 (%) |
|---------|---|---|---------------|------------|
| 行政収入 | 740,744 | 1,054,784 | △ 314,040 | △ 29.8 |
| 行政費用 | 155,809,231 | 148,378,403 | 7,430,828 | 5.0 |
| 行政収支差額 | △ 155,068,487 | △ 147,323,619 | △ 7,744,868 | - |
| 金融収入 | 10,544 | 14,488 | △ 3,944 | △ 27.2 |
| 金融費用 | 0 | 0 | 0 | - |
| 金融収支差額 | 10,544 | 14,488 | △ 3,944 | - |
| 特別収入 | 631,932,572 | 0 | 631,932,572 | - |
| 特別費用 | 953,033,751 | 2,692,213 | 950,341,538 | 35,299.6 |
| 特別収支差額 | △ 321,101,179 | △ 2,692,213 | △ 318,408,966 | - |
| 当期収支差額 | △ 476,159,122 | △ 150,001,344 | △ 326,157,778 | - |
| 一般会計繰入金 | 132,685,000 | 135,576,000 | △ 2,891,000 | △ 2.1 |
| 一般会計繰出金 | 0 | 0 | 0 | - |
| 再計 | △ 343,474,122 | △ 14,425,344 | △ 329,048,778 | - |

3 キャッシュ・フロー計算書

(単位:円)

| | 平成29年度 (自 平成29年4月1日 至 平成30年3月31日) | 平成28年度 (自 平成28年4月1日 至 平成29年3月31日) | 増減額 | 増減率 (%) |
|-----------------|---|---|--------------|------------|
| 行政サービス活動収入 | 4,028,732 | 5,011,354 | △ 982,622 | △ 19.6 |
| 行政サービス活動支出 | 134,472,796 | 136,410,789 | △ 1,937,993 | △ 1.4 |
| 行政サービス活動収支差額 | △ 130,444,064 | △ 131,399,435 | 955,371 | - |
| 社会資本整備等投資活動収入 | 3,364,105,295 | 3,261,757,152 | 102,348,143 | 3.1 |
| 社会資本整備等投資活動支出 | 2,923,604,853 | 3,012,674,712 | △ 89,069,859 | △ 3.0 |
| 社会資本整備等投資活動収支差額 | 440,500,442 | 249,082,440 | 191,418,002 | - |
| 財務活動収入 | 0 | 75,284,000 | △ 75,284,000 | △ 100.0 |
| 財務活動支出 | 0 | 0 | 0 | - |
| 財務活動収支差額 | 0 | 75,284,000 | △ 75,284,000 | - |
| 収支差額合計 | 310,056,378 | 192,967,005 | 117,089,373 | - |
| 一般会計繰入金 | 132,685,000 | 173,218,000 | △ 40,533,000 | △ 23.4 |
| 一般会計繰出金 | 0 | 0 | 0 | - |
| 前年度からの繰越金 | 1,883,889,468 | 1,517,704,463 | 366,185,005 | - |
| 形式収支 | 2,326,630,846 | 1,883,889,468 | 442,741,378 | - |

(2) 貸借対照表

(平成30年3月31日現在)

| 科 目 | 金額(円) | 科 目 | 金額(円) |
|-------------|----------------|---------------|----------------|
| 資産の部 | | 負債の部 | |
| I 流動資産 | 13,889,093,796 | I 流動負債 | 0 |
| 現金預金 | 2,326,630,846 | 還付未済金 | 0 |
| 収入未済 | 8,569,833,868 | 都債 | 0 |
| 不納欠損引当金 | △ 11,413,435 | 短期借入金 | 0 |
| 基金積立金 | 0 | 他会計借入金 | 0 |
| 財政調整基金 | 0 | 基金運用金 | 0 |
| 減債基金 | 0 | その他短期借入金 | 0 |
| 短期貸付金 | 3,004,944,000 | リース債務 | 0 |
| 貸倒引当金 | △ 901,483 | 未払金 | 0 |
| その他流動資産 | 0 | 支払繰延 | 0 |
| II 固定資産 | 30,062,700,139 | 未払保証債務 | 0 |
| 1 行政財産 | 0 | その他未払金 | 0 |
| 1 有形固定資産 | 0 | 賞与引当金 | 0 |
| 建物 | 0 | その他流動負債 | 0 |
| 工作物 | 0 | II 固定負債 | 28,794,770,028 |
| 立木 | 0 | 都債 | 28,794,770,028 |
| 船舶 | 0 | 長期借入金 | 0 |
| 航空機 | 0 | 他会計借入金 | 0 |
| 浮標等 | 0 | 基金運用金 | 0 |
| 土地 | 0 | その他長期借入金 | 0 |
| 2 無形固定資産 | 0 | リース債務 | 0 |
| 地上権 | 0 | 退職給与引当金 | 0 |
| その他無形固定資産 | 0 | その他引当金 | 0 |
| 2 普通財産 | 0 | その他固定負債 | 0 |
| 1 有形固定資産 | 0 | 預り保証金 | 0 |
| 建物 | 0 | その他固定負債 | 0 |
| 工作物 | 0 | | |
| 立木 | 0 | | |
| 船舶 | 0 | | |
| 航空機 | 0 | | |
| 浮標等 | 0 | | |
| 土地 | 0 | | |
| 2 無形固定資産 | 0 | | |
| 地上権 | 0 | | |
| その他無形固定資産 | 0 | | |
| 3 重要物品 | 0 | | |
| 4 インフラ資産 | 0 | | |
| 1 有形固定資産 | 0 | | |
| 建物 | 0 | | |
| 工作物 | 0 | | |
| 浮標等 | 0 | | |
| 土地 | 0 | | |
| 2 無形固定資産 | 0 | | |
| 地上権 | 0 | | |
| その他無形固定資産 | 0 | | |
| 5 ソフトウェア | 0 | | |
| 6 リース資産 | 0 | | |
| 7 建設仮勘定 | 0 | | |
| 8 ソフトウェア仮勘定 | 0 | | |
| 9 投資その他の資産 | 30,062,700,139 | | |
| 有価証券 | 0 | | |
| 出資金及出捐金 | 0 | | |
| 投資損失引当金 | 0 | | |
| 公営企業会計出資金 | 0 | | |
| 長期貸付金 | 30,071,721,656 | | |
| 貸倒引当金 | △ 9,021,517 | | |
| その他債権 | 0 | | |
| 基金積立金 | 0 | | |
| 減債基金 | 0 | | |
| 特定目的基金 | 0 | | |
| 定額運用基金 | 0 | | |
| その他投資等 | 0 | | |
| 資産の部合計 | 43,951,793,935 | 負債の部合計 | 28,794,770,028 |
| | | 正味財産の部 | |
| | | 正味財産 | 15,157,023,907 |
| | | (うち当期正味財産増減額) | △ 343,474,122 |
| | | 正味財産の部合計 | 15,157,023,907 |
| | | 負債及び正味財産の部合計 | 43,951,793,935 |

(3) 行政コスト計算書

自 平成29年4月 1日
至 平成30年3月31日

| 科 目 | 金額 (円) |
|-------------------|---------------|
| 通常収支の部 | |
| I 行政収支の部 | △ 155,068,487 |
| 1 行政収入 | 740,744 |
| 都税 | 0 |
| 地方消費税(清算前) | 0 |
| 地方譲与税 | 0 |
| 地方特例交付金 | 0 |
| 国有提供施設等所在市町村助成交付金 | 0 |
| 税諸収入 | 0 |
| 国庫支出金 | 0 |
| 交通安全対策特別交付金 | 0 |
| 事業収入(特別会計) | 740,744 |
| 分担金及負担金 | 0 |
| 使用料及手数料 | 0 |
| 財産収入 | 0 |
| 諸収入(受託事業収入) | 0 |
| 諸収入 | 0 |
| 寄附金 | 0 |
| 繰入金 | 0 |
| その他行政収入 | 0 |
| 2 行政費用 | 155,809,231 |
| 税連動経費 | 0 |
| 給与関係費 | 156,776 |
| 物件費 | 4,779,170 |
| 維持補修費 | 0 |
| 扶助費 | 0 |
| 補助費等(地方消費税清算金) | 0 |
| 補助費等(その他) | 129,536,850 |
| 投資的経費補助 | 0 |
| 投資的経費単独 | 0 |
| 投資的経費国直轄 | 0 |
| 出捐金 | 0 |
| 繰出金 | 0 |
| 減価償却費 | 0 |
| 債務保証費 | 0 |
| 不納欠損引当金繰入額 | 11,413,435 |
| 貸倒引当金繰入額 | 9,923,000 |
| 賞与引当金繰入額 | 0 |
| 退職給与引当金繰入額 | 0 |
| その他引当金繰入額 | 0 |
| その他行政費用 | 0 |
| II 金融収支の部 | 10,544 |
| 1 金融収入 | 10,544 |
| 受取利息及配当金 | 10,544 |
| 2 金融費用 | 0 |
| 公債費(利子) | 0 |
| 都債発行費 | 0 |
| 都債発行差金 | 0 |
| 他会計借入金利子等 | 0 |
| 通常収支差額 | △ 155,057,943 |
| 特別収支の部 | △ 321,101,179 |
| 1 特別収入 | 631,932,572 |
| 固定資産売却益 | 0 |
| その他特別収入 | 631,932,572 |
| 2 特別費用 | 953,033,751 |
| 固定資産売却損 | 0 |
| 固定資産除却損 | 0 |
| 災害復旧費 | 0 |
| 不納欠損額 | 8,244,897 |
| 貸倒損失 | 784,636,794 |
| その他特別費用 | 160,152,060 |
| 当期収支差額 | △ 476,159,122 |
| 一般会計繰入金 | 132,685,000 |
| 一般会計繰出金 | 0 |
| 再計(一般会計繰入金繰出金調整後) | △ 343,474,122 |

(4) キャッシュ・フロー計算書

自 平成29年4月 1日
至 平成30年3月31日

| 科 目 | 金額 (円) | 科 目 | 金額 (円) |
|-------------------|---------------|-----------------------|---------------|
| I 行政サービス活動 | | II 社会資本整備等投資活動 | |
| 税収等 | 0 | 国庫支出金等 | 0 |
| 都税 | 0 | 国庫支出金 | 0 |
| 地方消費税 (清算前) | 0 | 分担金及負担金 | 0 |
| 地方譲与税 | 0 | 繰入金等 | 0 |
| 地方特例交付金 | 0 | 財産収入 | 0 |
| 国有提供施設等所在市町 | 0 | 財産売払収入 | 0 |
| 村助成交付金 | 0 | 基金繰入金 | 0 |
| 税諸収入 | 0 | 財政調整基金 | 0 |
| 国庫支出金等 | 0 | 減債基金 | 0 |
| 国庫支出金 | 0 | 特定目的基金 | 0 |
| 交通安全対策特別交付金 | 0 | 定額運用基金 | 0 |
| 業務収入その他 | 4,018,188 | 貸付金元金回収収入等 | 3,364,105,295 |
| 事業収入 (特別会計) | 4,018,188 | 保証金収入 | 0 |
| 分担金及負担金 | 0 | 社会資本整備支出 | 0 |
| 使用料及手数料 | 0 | 物件費 | 0 |
| 財産収入 | 0 | 補助費等 | 0 |
| 諸収入 (受託事業収入) | 0 | 投資的経費補助 | 0 |
| 諸収入 | 0 | 投資的経費単独 | 0 |
| 寄附金 | 0 | 基金積立金 | 0 |
| 繰入金 | 0 | 財政調整基金 | 0 |
| 金融収入 | 10,544 | 減債基金 | 0 |
| 受取利息及配当金 | 10,544 | 特定目的基金 | 0 |
| 税連動経費 | 0 | 定額運用基金 | 0 |
| 税連動経費 | 0 | 貸付金・出資金等 | 2,923,604,853 |
| 行政支出 | 134,472,796 | 出資金及出捐金 | 0 |
| 給与関係費 | 156,776 | 繰出金 (他会計) | 0 |
| 物件費 | 4,779,170 | 貸付金 | 2,923,604,853 |
| 維持補修費 | 0 | 保証金支出 | 0 |
| 扶助費 | 0 | 社会資本整備等投資活動収支差額 | 440,500,442 |
| 補助費等 (地方消費税清算金) | 0 | 行政活動キャッシュ・フロー収支差額 | 310,056,378 |
| 補助費等 (その他) | 129,536,850 | III 財務活動 | |
| 投資的経費補助 | 0 | 財務活動収入 | 0 |
| 投資的経費単独 | 0 | 都債 | 0 |
| 投資的経費国直轄 | 0 | 他会計借入金等 | 0 |
| 繰出金 | 0 | 基金運用金借入 | 0 |
| 金融支出 | 0 | 繰入金 | 0 |
| 公債費 (利子・手数料) | 0 | 財務活動支出 | 0 |
| 他会計借入金利子等 | 0 | 公債費 (元金) | 0 |
| 特別支出 | 0 | 他会計借入金等償還 | 0 |
| 災害復旧事業支出 | 0 | 基金運用金償還 | 0 |
| 行政サービス活動収支差額 | △ 130,444,064 | 財務活動収支差額 | 0 |
| | | 収支差額合計 | 310,056,378 |
| | | 一般会計繰入金 | 132,685,000 |
| | | 行政サービス活動 | 132,685,000 |
| | | 社会資本整備等投資活動 | 0 |
| | | 財務活動 | 0 |
| | | 一般会計繰出金 | 0 |
| | | 行政サービス活動 | 0 |
| | | 社会資本整備等投資活動 | 0 |
| | | 財務活動 | 0 |
| | | 前年度からの繰越金 | 1,883,889,468 |
| | | 形式収支 | 2,326,630,846 |

(5) 正味

| | 開始 残高 相当 | 国庫 支出 金 | 負担 金及 繰入 金等 | 受贈 財産 評価 額 |
|-------------|----------------|---------------|----------------------|---------------------|
| 前期末残高 | 11,715,986,608 | 0 | 0 | 0 |
| 当期変動額 | | 0 | 0 | 0 |
| 固定資産等の増減 | | 0 | 0 | 0 |
| 都債等の増減 | | | | |
| その他会計間取引 | | | | |
| 当期収支差額(調整後) | | | | |
| 当期末残高 | 11,715,986,608 | 0 | 0 | 0 |

(6) 有形固定資産及び

| 区 分 | 前期末残高 | 当期増減額 | 当期末残高 |
|-----------|-------|-------|-------|
| 有形固定資産 | 0 | 0 | 0 |
| 行政財産 | 0 | 0 | 0 |
| 建物 | 0 | 0 | 0 |
| 工作物 | 0 | 0 | 0 |
| 立木 | 0 | 0 | 0 |
| 船舶 | 0 | 0 | 0 |
| 航空機 | 0 | 0 | 0 |
| 浮標等 | 0 | 0 | 0 |
| 土地 | 0 | 0 | 0 |
| 普通財産 | 0 | 0 | 0 |
| 建物 | 0 | 0 | 0 |
| 工作物 | 0 | 0 | 0 |
| 立木 | 0 | 0 | 0 |
| 船舶 | 0 | 0 | 0 |
| 航空機 | 0 | 0 | 0 |
| 浮標等 | 0 | 0 | 0 |
| 土地 | 0 | 0 | 0 |
| 重要物品 | 0 | 0 | 0 |
| インフラ資産 | 0 | 0 | 0 |
| 建物 | 0 | 0 | 0 |
| 工作物 | 0 | 0 | 0 |
| 浮標等 | 0 | 0 | 0 |
| 土地 | 0 | 0 | 0 |
| リース資産 | 0 | 0 | 0 |
| 建設仮勘定 | 0 | 0 | 0 |
| 無形固定資産 | 0 | 0 | 0 |
| 行政財産 | 0 | 0 | 0 |
| 地上権 | 0 | 0 | 0 |
| その他無形固定資産 | 0 | 0 | 0 |
| 普通財産 | 0 | 0 | 0 |
| 地上権 | 0 | 0 | 0 |
| その他無形固定資産 | 0 | 0 | 0 |
| インフラ資産 | 0 | 0 | 0 |
| 地上権 | 0 | 0 | 0 |
| その他無形固定資産 | 0 | 0 | 0 |
| ソフトウェア | - | 0 | 0 |
| ソフトウェア仮勘定 | - | 0 | 0 |
| 計 | 0 | 0 | 0 |

5 心身障害者扶養年金会計財務諸表

(1) 財務諸表の概要

1 貸借対照表

(単位:円)

| | 平成29年度 (平成30年3月31日現在) | 平成28年度 (平成29年3月31日現在) | 増減額 | 増減率 (%) |
|-----------|--------------------------|--------------------------|-----------------|------------|
| 資産の部 | | | | |
| 流動資産 | 2,833,221 | 2,718,516 | 114,705 | 4.2 |
| 固定資産 | 44,489,126,113 | 49,059,212,945 | △ 4,570,086,832 | △ 9.3 |
| 行政財産 | 0 | 0 | 0 | - |
| 普通財産 | 0 | 0 | 0 | - |
| 重要物品 | 0 | 0 | 0 | - |
| インフラ資産 | 0 | 0 | 0 | - |
| ソフトウェア | 0 | - | 0 | - |
| リース資産 | 0 | 0 | 0 | - |
| 建設仮勘定 | 0 | 0 | 0 | - |
| ソフトウェア仮勘定 | 0 | - | 0 | - |
| 投資その他の資産 | 44,489,126,113 | 49,059,212,945 | △ 4,570,086,832 | △ 9.3 |
| 資産の部合計 | 44,491,959,334 | 49,061,931,461 | △ 4,569,972,127 | △ 9.3 |
| 負債の部 | | | | |
| 流動負債 | 0 | 0 | 0 | - |
| 固定負債 | 0 | 0 | 0 | - |
| 負債の部合計 | 0 | 0 | 0 | - |
| 正味財産の部合計 | 44,491,959,334 | 49,061,931,461 | △ 4,569,972,127 | △ 9.3 |

2 行政コスト計算書

(単位:円)

| | 平成29年度 (自 平成29年4月1日 至 平成30年3月31日) | 平成28年度 (自 平成28年4月1日 至 平成29年3月31日) | 増減額 | 増減率 (%) |
|---------|---|---|---------------|------------|
| 行政収入 | 3,045,924 | 4,400,828 | △ 1,354,904 | △ 30.8 |
| 行政費用 | 4,681,592,719 | 5,044,465,383 | △ 362,872,664 | △ 7.2 |
| 行政収支差額 | △ 4,678,546,795 | △ 5,040,064,555 | 361,517,760 | - |
| 金融収入 | 108,574,668 | 150,021,837 | △ 41,447,169 | △ 27.6 |
| 金融費用 | 0 | 0 | 0 | - |
| 金融収支差額 | 108,574,668 | 150,021,837 | △ 41,447,169 | - |
| 特別収入 | 0 | 677,441 | △ 677,441 | △ 100.0 |
| 特別費用 | 0 | 0 | 0 | - |
| 特別収支差額 | 0 | 677,441 | △ 677,441 | - |
| 当期収支差額 | △ 4,569,972,127 | △ 4,889,365,277 | 319,393,150 | - |
| 一般会計繰入金 | 0 | 0 | 0 | - |
| 一般会計繰出金 | 0 | 0 | 0 | - |
| 再計 | △ 4,569,972,127 | △ 4,889,365,277 | 319,393,150 | - |

3 キャッシュ・フロー計算書

(単位:円)

| | 平成29年度 (自 平成29年4月1日 至 平成30年3月31日) | 平成28年度 (自 平成28年4月1日 至 平成29年3月31日) | 増減額 | 増減率 (%) |
|-----------------|---|---|---------------|------------|
| 行政サービス活動収入 | 111,496,592 | 153,840,665 | △ 42,344,073 | △ 27.5 |
| 行政サービス活動支出 | 4,681,588,424 | 5,044,465,383 | △ 362,876,959 | △ 7.2 |
| 行政サービス活動収支差額 | △ 4,570,091,832 | △ 4,890,624,718 | 320,532,886 | - |
| 社会資本整備等投資活動収入 | 4,678,650,674 | 5,040,636,873 | △ 361,986,199 | △ 7.2 |
| 社会資本整備等投資活動支出 | 108,563,842 | 150,017,155 | △ 41,453,313 | △ 27.6 |
| 社会資本整備等投資活動収支差額 | 4,570,086,832 | 4,890,619,718 | △ 320,532,886 | - |
| 財務活動収入 | 0 | 0 | 0 | - |
| 財務活動支出 | 0 | 0 | 0 | - |
| 財務活動収支差額 | 0 | 0 | 0 | - |
| 収支差額合計 | △ 5,000 | △ 5,000 | 0 | - |
| 一般会計繰入金 | 0 | 0 | 0 | - |
| 一般会計繰出金 | 0 | 0 | 0 | - |
| 前年度からの繰越金 | 5,000 | 10,000 | △ 5,000 | - |
| 形式収支 | 0 | 5,000 | △ 5,000 | - |

(2) 貸借対照表

(平成30年3月31日現在)

| 科 目 | 金額(円) | 科 目 | 金額(円) |
|-------------|----------------|---------------|-----------------|
| 資産の部 | | 負債の部 | |
| I 流動資産 | 2,833,221 | I 流動負債 | 0 |
| 現金預金 | 0 | 還付未済金 | 0 |
| 収入未済 | 2,963,000 | 都債 | 0 |
| 不納欠損引当金 | △ 129,779 | 短期借入金 | 0 |
| 基金積立金 | 0 | 他会計借入金 | 0 |
| 財政調整基金 | 0 | 基金運用金 | 0 |
| 減債基金 | 0 | その他短期借入金 | 0 |
| 短期貸付金 | 0 | リース債務 | 0 |
| 貸倒引当金 | 0 | 未払金 | 0 |
| その他流動資産 | 0 | 支払繰延 | 0 |
| II 固定資産 | 44,489,126,113 | 未払保証債務 | 0 |
| I 行政財産 | 0 | その他未払金 | 0 |
| 1 有形固定資産 | 0 | 賞与引当金 | 0 |
| 建物 | 0 | その他流動負債 | 0 |
| 工作物 | 0 | II 固定負債 | 0 |
| 立木 | 0 | 都債 | 0 |
| 船舶 | 0 | 長期借入金 | 0 |
| 航空機 | 0 | 他会計借入金 | 0 |
| 浮標等 | 0 | 基金運用金 | 0 |
| 土地 | 0 | その他長期借入金 | 0 |
| 2 無形固定資産 | 0 | リース債務 | 0 |
| 地上権 | 0 | 退職給与引当金 | 0 |
| その他無形固定資産 | 0 | その他引当金 | 0 |
| 2 普通財産 | 0 | その他固定負債 | 0 |
| 1 有形固定資産 | 0 | 預り保証金 | 0 |
| 建物 | 0 | その他固定負債 | 0 |
| 工作物 | 0 | | |
| 立木 | 0 | | |
| 船舶 | 0 | | |
| 航空機 | 0 | | |
| 浮標等 | 0 | | |
| 土地 | 0 | | |
| 2 無形固定資産 | 0 | | |
| 地上権 | 0 | | |
| その他無形固定資産 | 0 | | |
| 3 重要物品 | 0 | | |
| 4 インフラ資産 | 0 | | |
| 1 有形固定資産 | 0 | | |
| 建物 | 0 | | |
| 工作物 | 0 | | |
| 浮標等 | 0 | | |
| 土地 | 0 | | |
| 2 無形固定資産 | 0 | | |
| 地上権 | 0 | | |
| その他無形固定資産 | 0 | | |
| 5 ソフトウェア | 0 | | |
| 6 リース資産 | 0 | | |
| 7 建設仮勘定 | 0 | | |
| 8 ソフトウェア仮勘定 | 0 | | |
| 9 投資その他の資産 | 44,489,126,113 | | |
| 有価証券 | 0 | | |
| 出資金及出捐金 | 0 | | |
| 投資損失引当金 | 0 | | |
| 公営企業会計出資金 | 0 | | |
| 長期貸付金 | 0 | | |
| 貸倒引当金 | 0 | | |
| その他債権 | 0 | | |
| 基金積立金 | 44,489,126,113 | | |
| 減債基金 | 0 | | |
| 特定目的基金 | 44,489,126,113 | | |
| 定額運用基金 | 0 | | |
| その他投資等 | 0 | | |
| | | 負債の部合計 | 0 |
| | | 正味財産の部 | |
| | | 正味財産 | 44,491,959,334 |
| | | (うち当期正味財産増減額) | △ 4,569,972,127 |
| | | 正味財産の部合計 | 44,491,959,334 |
| 資産の部合計 | 44,491,959,334 | 負債及び正味財産の部合計 | 44,491,959,334 |

(3) 行政コスト計算書

自 平成29年4月 1日
至 平成30年3月31日

| 科 目 | 金額 (円) |
|-------------------|-----------------|
| 通常収支の部 | |
| I 行政収支の部 | △ 4,678,546,795 |
| 1 行政収入 | 3,045,924 |
| 都税 | 0 |
| 地方消費税(清算前) | 0 |
| 地方譲与税 | 0 |
| 地方特例交付金 | 0 |
| 国有提供施設等所在市町村助成交付金 | 0 |
| 税諸収入 | 0 |
| 国庫支出金 | 0 |
| 交通安全対策特別交付金 | 0 |
| 事業収入(特別会計) | 0 |
| 分担金及負担金 | 0 |
| 使用料及手数料 | 0 |
| 財産収入 | 0 |
| 諸収入(受託事業収入) | 0 |
| 諸収入 | 3,045,924 |
| 寄附金 | 0 |
| 繰入金 | 0 |
| その他行政収入 | 0 |
| 2 行政費用 | 4,681,592,719 |
| 税連動経費 | 0 |
| 給与関係費 | 0 |
| 物件費 | 14,773,835 |
| 維持補修費 | 0 |
| 扶助費 | 0 |
| 補助費等(地方消費税清算金) | 0 |
| 補助費等(その他) | 4,666,814,589 |
| 投資的経費補助 | 0 |
| 投資的経費単独 | 0 |
| 投資的経費国直轄 | 0 |
| 出捐金 | 0 |
| 繰出金 | 0 |
| 減価償却費 | 0 |
| 債務保証費 | 0 |
| 不納欠損引当金繰入額 | 4,295 |
| 貸倒引当金繰入額 | 0 |
| 賞与引当金繰入額 | 0 |
| 退職給与引当金繰入額 | 0 |
| その他引当金繰入額 | 0 |
| その他行政費用 | 0 |
| II 金融収支の部 | 108,574,668 |
| 1 金融収入 | 108,574,668 |
| 受取利息及配当金 | 108,574,668 |
| 2 金融費用 | 0 |
| 公債費(利子) | 0 |
| 都債発行費 | 0 |
| 都債発行差金 | 0 |
| 他会計借入金利子等 | 0 |
| 通常収支差額 | △ 4,569,972,127 |
| 特別収支の部 | 0 |
| 1 特別収入 | 0 |
| 固定資産売却益 | 0 |
| その他特別収入 | 0 |
| 2 特別費用 | 0 |
| 固定資産売却損 | 0 |
| 固定資産除却損 | 0 |
| 災害復旧費 | 0 |
| 不納欠損額 | 0 |
| 貸倒損失 | 0 |
| その他特別費用 | 0 |
| 当期収支差額 | △ 4,569,972,127 |
| 一般会計繰入金 | 0 |
| 一般会計繰出金 | 0 |
| 再計(一般会計繰入金繰出金調整後) | △ 4,569,972,127 |

(4) キャッシュ・フロー計算書

自 平成29年4月 1日
至 平成30年3月31日

| 科 目 | 金額 (円) | 科 目 | 金額 (円) |
|-------------------|-----------------|-----------------------|---------------|
| I 行政サービス活動 | | II 社会資本整備等投資活動 | |
| 税収等 | 0 | 国庫支出金等 | 0 |
| 都税 | 0 | 国庫支出金 | 0 |
| 地方消費税 (清算前) | 0 | 分担金及負担金 | 0 |
| 地方譲与税 | 0 | 繰入金等 | 0 |
| 地方特例交付金 | 0 | 財産収入 | 0 |
| 国有提供施設等所在市町 | | 財産売払収入 | 0 |
| 村助成交付金 | 0 | 基金繰入金 | 4,678,650,674 |
| 税諸収入 | 0 | 財政調整基金 | 0 |
| 国庫支出金等 | 0 | 減債基金 | 0 |
| 国庫支出金 | 0 | 特定目的基金 | 4,678,650,674 |
| 交通安全対策特別交付金 | 0 | 定額運用基金 | 0 |
| 業務収入その他 | 2,921,924 | 貸付金元金回収収入等 | 0 |
| 事業収入 (特別会計) | 0 | 保証金収入 | 0 |
| 分担金及負担金 | 0 | 社会資本整備支出 | 0 |
| 使用料及手数料 | 0 | 物件費 | 0 |
| 財産収入 | 0 | 補助費等 | 0 |
| 諸収入 (受託事業収入) | 0 | 投資的経費補助 | 0 |
| 諸収入 | 2,921,924 | 投資的経費単独 | 0 |
| 寄附金 | 0 | 基金積立金 | 108,563,842 |
| 繰入金 | 0 | 財政調整基金 | 0 |
| 金融収入 | 108,574,668 | 減債基金 | 0 |
| 受取利息及配当金 | 108,574,668 | 特定目的基金 | 108,563,842 |
| 税連動経費 | 0 | 定額運用基金 | 0 |
| 税連動経費 | 0 | 貸付金・出資金等 | 0 |
| 行政支出 | 4,681,588,424 | 出資金及出捐金 | 0 |
| 給与関係費 | 0 | 繰出金 (他会計) | 0 |
| 物件費 | 14,773,835 | 貸付金 | 0 |
| 維持補修費 | 0 | 保証金支出 | 0 |
| 扶助費 | 0 | 社会資本整備等投資活動収支差額 | 4,570,086,832 |
| 補助費等 (地方消費税清算金) | 0 | 行政活動キャッシュ・フロー収支差額 | △ 5,000 |
| 補助費等 (その他) | 4,666,814,589 | III 財務活動 | |
| 投資的経費補助 | 0 | 財務活動収入 | 0 |
| 投資的経費単独 | 0 | 都債 | 0 |
| 投資的経費国直轄 | 0 | 他会計借入金等 | 0 |
| 繰出金 | 0 | 基金運用金借入 | 0 |
| 金融支出 | 0 | 繰入金 | 0 |
| 公債費 (利子・手数料) | 0 | 財務活動支出 | 0 |
| 他会計借入金利子等 | 0 | 公債費 (元金) | 0 |
| 特別支出 | 0 | 他会計借入金等償還 | 0 |
| 災害復旧事業支出 | 0 | 基金運用金償還 | 0 |
| 行政サービス活動収支差額 | △ 4,570,091,832 | 財務活動収支差額 | 0 |
| | | 収支差額合計 | △ 5,000 |
| | | 一般会計繰入金 | 0 |
| | | 行政サービス活動 | 0 |
| | | 社会資本整備等投資活動 | 0 |
| | | 財務活動 | 0 |
| | | 一般会計繰出金 | 0 |
| | | 行政サービス活動 | 0 |
| | | 社会資本整備等投資活動 | 0 |
| | | 財務活動 | 0 |
| | | 前年度からの繰越金 | 5,000 |
| | | 形式収支 | 0 |

(5) 正味

| | 開始 残高 相当 | 国庫 支出 金 | 負担 金及 繰入 金等 | 受贈 財産 評価 額 |
|-------------|----------------|---------------|----------------------|---------------------|
| 前期末残高 | 16,672,684,023 | 0 | 0 | 0 |
| 当期変動額 | | 0 | 0 | 0 |
| 固定資産等の増減 | | 0 | 0 | 0 |
| 都債等の増減 | | | | |
| その他会計間取引 | | | | |
| 当期収支差額(調整後) | | | | |
| 当期末残高 | 16,672,684,023 | 0 | 0 | 0 |

(6) 有形固定資産及び

| 区 分 | 前期末残高 | 当期増減額 | 当期末残高 |
|-----------|-------|-------|-------|
| 有形固定資産 | 0 | 0 | 0 |
| 行政財産 | 0 | 0 | 0 |
| 建物 | 0 | 0 | 0 |
| 工作物 | 0 | 0 | 0 |
| 立木 | 0 | 0 | 0 |
| 船舶 | 0 | 0 | 0 |
| 航空機 | 0 | 0 | 0 |
| 浮標等 | 0 | 0 | 0 |
| 土地 | 0 | 0 | 0 |
| 普通財産 | 0 | 0 | 0 |
| 建物 | 0 | 0 | 0 |
| 工作物 | 0 | 0 | 0 |
| 立木 | 0 | 0 | 0 |
| 船舶 | 0 | 0 | 0 |
| 航空機 | 0 | 0 | 0 |
| 浮標等 | 0 | 0 | 0 |
| 土地 | 0 | 0 | 0 |
| 重要物品 | 0 | 0 | 0 |
| インフラ資産 | 0 | 0 | 0 |
| 建物 | 0 | 0 | 0 |
| 工作物 | 0 | 0 | 0 |
| 浮標等 | 0 | 0 | 0 |
| 土地 | 0 | 0 | 0 |
| リース資産 | 0 | 0 | 0 |
| 建設仮勘定 | 0 | 0 | 0 |
| 無形固定資産 | 0 | 0 | 0 |
| 行政財産 | 0 | 0 | 0 |
| 地上権 | 0 | 0 | 0 |
| その他無形固定資産 | 0 | 0 | 0 |
| 普通財産 | 0 | 0 | 0 |
| 地上権 | 0 | 0 | 0 |
| その他無形固定資産 | 0 | 0 | 0 |
| インフラ資産 | 0 | 0 | 0 |
| 地上権 | 0 | 0 | 0 |
| その他無形固定資産 | 0 | 0 | 0 |
| ソフトウェア | - | 0 | 0 |
| ソフトウェア仮勘定 | - | 0 | 0 |
| 計 | 0 | 0 | 0 |

6 中小企業設備導入等資金会計財務諸表

(1) 財務諸表の概要

1 貸借対照表

(単位:円)

| | 平成29年度 (平成30年3月31日現在) | 平成28年度 (平成29年3月31日現在) | 増減額 | 増減率 (%) |
|-----------|--------------------------|--------------------------|------------------|------------|
| 資産の部 | | | | |
| 流動資産 | 21,508,019,248 | 3,391,509,149 | 18,116,510,099 | 534.2 |
| 固定資産 | 4,326,106,553 | 22,927,081,026 | △ 18,600,974,473 | △ 81.1 |
| 行政財産 | 0 | 0 | 0 | - |
| 普通財産 | 0 | 0 | 0 | - |
| 重要物品 | 0 | 0 | 0 | - |
| インフラ資産 | 0 | 0 | 0 | - |
| ソフトウェア | 0 | - | 0 | - |
| リース資産 | 0 | 0 | 0 | - |
| 建設仮勘定 | 0 | 0 | 0 | - |
| ソフトウェア仮勘定 | 0 | - | 0 | - |
| 投資その他の資産 | 4,326,106,553 | 22,927,081,026 | △ 18,600,974,473 | △ 81.1 |
| 資産の部合計 | 25,834,125,801 | 26,318,590,175 | △ 484,464,374 | △ 1.8 |
| 負債の部 | | | | |
| 流動負債 | 2,797,681,000 | 702,036,000 | 2,095,645,000 | 298.5 |
| 固定負債 | 3,024,435,771 | 5,496,260,768 | △ 2,471,824,997 | △ 45.0 |
| 負債の部合計 | 5,822,116,771 | 6,198,296,768 | △ 376,179,997 | △ 6.1 |
| 正味財産の部合計 | 20,012,009,030 | 20,120,293,407 | △ 108,284,377 | △ 0.5 |

2 行政コスト計算書

(単位:円)

| | 平成29年度 (自 平成29年4月1日 至 平成30年3月31日) | 平成28年度 (自 平成28年4月1日 至 平成29年3月31日) | 増減額 | 増減率 (%) |
|---------|---|---|---------------|------------|
| 行政収入 | 441,043,953 | 76,639,387 | 364,404,566 | 475.5 |
| 行政費用 | 1,038,773 | 3,416,437 | △ 2,377,664 | △ 69.6 |
| 行政収支差額 | 440,005,180 | 73,222,950 | 366,782,230 | - |
| 金融収入 | 5,524 | 7,281 | △ 1,757 | △ 24.1 |
| 金融費用 | 5,970,824 | 57,421,448 | △ 51,450,624 | △ 89.6 |
| 金融収支差額 | △ 5,965,300 | △ 57,414,167 | 51,448,867 | - |
| 特別収入 | 35,773,746 | 643,594,500 | △ 607,820,754 | △ 94.4 |
| 特別費用 | 0 | 0 | 0 | - |
| 特別収支差額 | 35,773,746 | 643,594,500 | △ 607,820,754 | - |
| 当期収支差額 | 469,813,626 | 659,403,283 | △ 189,589,657 | - |
| 一般会計繰入金 | 0 | 0 | 0 | - |
| 一般会計繰出金 | △ 602,668,003 | △ 1,628,178,309 | 1,025,510,306 | △ 63.0 |
| 再計 | △ 132,854,377 | △ 968,775,026 | 835,920,649 | - |

3 キャッシュ・フロー計算書

(単位:円)

| | 平成29年度 (自 平成29年4月1日 至 平成30年3月31日) | 平成28年度 (自 平成28年4月1日 至 平成29年3月31日) | 増減額 | 増減率 (%) |
|-----------------|---|---|-----------------|------------|
| 行政サービス活動収入 | 441,049,477 | 76,646,668 | 364,402,809 | 475.4 |
| 行政サービス活動支出 | 7,009,597 | 60,837,885 | △ 53,828,288 | △ 88.5 |
| 行政サービス活動収支差額 | 434,039,880 | 15,808,783 | 418,231,097 | - |
| 社会資本整備等投資活動収入 | 540,577,000 | 3,772,282,954 | △ 3,231,705,954 | △ 85.7 |
| 社会資本整備等投資活動支出 | 24,570,000 | 13,662,000 | 10,908,000 | 79.8 |
| 社会資本整備等投資活動収支差額 | 516,007,000 | 3,758,620,954 | △ 3,242,613,954 | - |
| 財務活動収入 | 0 | 0 | 0 | - |
| 財務活動支出 | 376,179,997 | 2,950,614,295 | △ 2,574,434,298 | △ 87.3 |
| 財務活動収支差額 | △ 376,179,997 | △ 2,950,614,295 | 2,574,434,298 | - |
| 収支差額合計 | 573,866,883 | 823,815,442 | △ 249,948,559 | - |
| 一般会計繰入金 | 24,570,000 | 13,662,000 | 10,908,000 | 79.8 |
| 一般会計繰出金 | △ 602,668,003 | △ 1,628,178,309 | 1,025,510,306 | △ 63.0 |
| 前年度からの繰越金 | 1,720,649,845 | 2,511,350,712 | △ 790,700,867 | - |
| 形式収支 | 1,716,418,725 | 1,720,649,845 | △ 4,231,120 | - |

(2) 貸借対照表

(平成30年3月31日現在)

| 科 目 | 金額(円) | 科 目 | 金額(円) |
|-------------|----------------|---------------|----------------|
| 資産の部 | | 負債の部 | |
| I 流動資産 | 21,508,019,248 | I 流動負債 | 2,797,681,000 |
| 現金預金 | 1,716,418,725 | 還付未済金 | 0 |
| 収入未済 | 281,197,213 | 都債 | 2,796,681,000 |
| 不納欠損引当金 | △ 271,813,213 | 短期借入金 | 1,000,000 |
| 基金積立金 | 0 | 他会計借入金 | 0 |
| 財政調整基金 | 0 | 基金運用金 | 0 |
| 減債基金 | 0 | その他短期借入金 | 1,000,000 |
| 短期貸付金 | 20,426,731,000 | リース債務 | 0 |
| 貸倒引当金 | △ 644,514,477 | 未払金 | 0 |
| その他流動資産 | 0 | 支払繰延 | 0 |
| II 固定資産 | 4,326,106,553 | 未払保証債務 | 0 |
| 1 行政財産 | 0 | その他未払金 | 0 |
| 1 有形固定資産 | 0 | 賞与引当金 | 0 |
| 建物 | 0 | その他流動負債 | 0 |
| 工作物 | 0 | II 固定負債 | 3,024,435,771 |
| 立木 | 0 | 都債 | 2,644,643,813 |
| 船舶 | 0 | 長期借入金 | 379,791,958 |
| 航空機 | 0 | 他会計借入金 | 0 |
| 浮標等 | 0 | 基金運用金 | 0 |
| 土地 | 0 | その他長期借入金 | 379,791,958 |
| 2 無形固定資産 | 0 | リース債務 | 0 |
| 地上権 | 0 | 退職給与引当金 | 0 |
| その他無形固定資産 | 0 | その他引当金 | 0 |
| 2 普通財産 | 0 | その他固定負債 | 0 |
| 1 有形固定資産 | 0 | 預り保証金 | 0 |
| 建物 | 0 | その他固定負債 | 0 |
| 工作物 | 0 | | |
| 立木 | 0 | | |
| 船舶 | 0 | | |
| 航空機 | 0 | | |
| 浮標等 | 0 | | |
| 土地 | 0 | | |
| 2 無形固定資産 | 0 | | |
| 地上権 | 0 | | |
| その他無形固定資産 | 0 | | |
| 3 重要物品 | 0 | | |
| 4 インフラ資産 | 0 | | |
| 1 有形固定資産 | 0 | | |
| 建物 | 0 | | |
| 工作物 | 0 | | |
| 浮標等 | 0 | | |
| 土地 | 0 | | |
| 2 無形固定資産 | 0 | | |
| 地上権 | 0 | | |
| その他無形固定資産 | 0 | | |
| 5 ソフトウェア | 0 | | |
| 6 リース資産 | 0 | | |
| 7 建設仮勘定 | 0 | | |
| 8 ソフトウェア仮勘定 | 0 | | |
| 9 投資その他の資産 | 4,326,106,553 | | |
| 有価証券 | 0 | | |
| 出資金及出捐金 | 0 | | |
| 投資損失引当金 | 0 | | |
| 公営企業会計出資金 | 0 | | |
| 長期貸付金 | 4,605,007,524 | | |
| 貸倒引当金 | △ 278,900,971 | | |
| その他債権 | 0 | | |
| 基金積立金 | 0 | | |
| 減債基金 | 0 | | |
| 特定目的基金 | 0 | | |
| 定額運用基金 | 0 | | |
| その他投資等 | 0 | | |
| 資産の部合計 | 25,834,125,801 | 負債の部合計 | 5,822,116,771 |
| | | 正味財産の部 | |
| | | 正味財産 | 20,012,009,030 |
| | | (うち当期正味財産増減額) | △ 108,284,377 |
| | | 正味財産の部合計 | 20,012,009,030 |
| | | 負債及び正味財産の部合計 | 25,834,125,801 |

(3) 行政コスト計算書

自 平成29年4月 1日
至 平成30年3月31日

| 科 目 | 金額 (円) |
|-------------------|---------------|
| 通常収支の部 | |
| I 行政収支の部 | 440,005,180 |
| 1 行政収入 | 441,043,953 |
| 都税 | 0 |
| 地方消費税(清算前) | 0 |
| 地方譲与税 | 0 |
| 地方特例交付金 | 0 |
| 国有提供施設等所在市町村助成交付金 | 0 |
| 税諸収入 | 0 |
| 国庫支出金 | 0 |
| 交通安全対策特別交付金 | 0 |
| 事業収入(特別会計) | 441,043,953 |
| 分担金及負担金 | 0 |
| 使用料及手数料 | 0 |
| 財産収入 | 0 |
| 諸収入(受託事業収入) | 0 |
| 諸収入 | 0 |
| 寄附金 | 0 |
| 繰入金 | 0 |
| その他行政収入 | 0 |
| 2 行政費用 | 1,038,773 |
| 税連動経費 | 0 |
| 給与関係費 | 295,602 |
| 物件費 | 743,171 |
| 維持補修費 | 0 |
| 扶助費 | 0 |
| 補助費等(地方消費税清算金) | 0 |
| 補助費等(その他) | 0 |
| 投資的経費補助 | 0 |
| 投資的経費単独 | 0 |
| 投資的経費国直轄 | 0 |
| 出捐金 | 0 |
| 繰出金 | 0 |
| 減価償却費 | 0 |
| 債務保証費 | 0 |
| 不納欠損引当金繰入額 | 0 |
| 貸倒引当金繰入額 | 0 |
| 賞与引当金繰入額 | 0 |
| 退職給与引当金繰入額 | 0 |
| その他引当金繰入額 | 0 |
| その他行政費用 | 0 |
| II 金融収支の部 | △ 5,965,300 |
| 1 金融収入 | 5,524 |
| 受取利息及配当金 | 5,524 |
| 2 金融費用 | 5,970,824 |
| 公債費(利子) | 5,970,824 |
| 都債発行費 | 0 |
| 都債発行差金 | 0 |
| 他会計借入金利子等 | 0 |
| 通常収支差額 | 434,039,880 |
| 特別収支の部 | 35,773,746 |
| 1 特別収入 | 35,773,746 |
| 固定資産売却却益 | 0 |
| その他特別収入 | 35,773,746 |
| 2 特別費用 | 0 |
| 固定資産売却損 | 0 |
| 固定資産除却損 | 0 |
| 災害復旧費 | 0 |
| 不納欠損額 | 0 |
| 貸倒損失 | 0 |
| その他特別費用 | 0 |
| 当期収支差額 | 469,813,626 |
| 一般会計繰入金 | 0 |
| 一般会計繰出金 | △ 602,668,003 |
| 再計(一般会計繰入金繰出金調整後) | △ 132,854,377 |

(4) キャッシュ・フロー計算書

自 平成29年4月 1日
至 平成30年3月31日

| 科 目 | 金額 (円) | 科 目 | 金額 (円) |
|-------------------|-------------|-----------------------|---------------|
| I 行政サービス活動 | | II 社会資本整備等投資活動 | |
| 税収等 | 0 | 国庫支出金等 | 0 |
| 都税 | 0 | 国庫支出金 | 0 |
| 地方消費税 (清算前) | 0 | 分担金及負担金 | 0 |
| 地方譲与税 | 0 | 繰入金等 | 0 |
| 地方特例交付金 | 0 | 財産収入 | 0 |
| 国有提供施設等所在市町村助成交付金 | 0 | 財産売払収入 | 0 |
| 税諸収入 | 0 | 基金繰入金 | 0 |
| 国庫支出金等 | 0 | 財政調整基金 | 0 |
| 国庫支出金 | 0 | 減債基金 | 0 |
| 交通安全対策特別交付金 | 0 | 特定目的基金 | 0 |
| 業務収入その他 | 441,043,953 | 定額運用基金 | 0 |
| 事業収入 (特別会計) | 441,043,953 | 貸付金元金回収収入等 | 540,577,000 |
| 分担金及負担金 | 0 | 保証金収入 | 0 |
| 使用料及手数料 | 0 | 社会資本整備支出 | 0 |
| 財産収入 | 0 | 物件費 | 0 |
| 諸収入 (受託事業収入) | 0 | 補助費等 | 0 |
| 諸収入 | 0 | 投資的経費補助 | 0 |
| 寄附金 | 0 | 投資的経費単独 | 0 |
| 繰入金 | 0 | 基金積立金 | 0 |
| 金融収入 | 5,524 | 財政調整基金 | 0 |
| 受取利息及配当金 | 5,524 | 減債基金 | 0 |
| 税連動経費 | 0 | 特定目的基金 | 0 |
| 税連動経費 | 0 | 定額運用基金 | 0 |
| 行政支出 | 1,038,773 | 貸付金・出資金等 | 24,570,000 |
| 給与関係費 | 295,602 | 出資金及出捐金 | 0 |
| 物件費 | 743,171 | 繰出金 (他会計) | 0 |
| 維持補修費 | 0 | 貸付金 | 24,570,000 |
| 扶助費 | 0 | 保証金支出 | 0 |
| 補助費等 (地方消費税清算金) | 0 | 社会資本整備等投資活動収支差額 | 516,007,000 |
| 補助費等 (その他) | 0 | 行政活動キャッシュ・フロー収支差額 | 950,046,880 |
| 投資的経費補助 | 0 | III 財務活動 | |
| 投資的経費単独 | 0 | 財務活動収入 | 0 |
| 投資的経費国直轄 | 0 | 都債 | 0 |
| 繰出金 | 0 | 他会計借入金等 | 0 |
| 金融支出 | 5,970,824 | 基金運用金借入 | 0 |
| 公債費 (利子・手数料) | 5,970,824 | 繰入金 | 0 |
| 他会計借入金利子等 | 0 | 財務活動支出 | 376,179,997 |
| 特別支出 | 0 | 公債費 (元金) | 374,001,000 |
| 災害復旧事業支出 | 0 | 他会計借入金等償還 | 2,178,997 |
| 行政サービス活動収支差額 | 434,039,880 | 基金運用金償還 | 0 |
| | | 財務活動収支差額 | △ 376,179,997 |
| | | 収支差額合計 | 573,866,883 |
| | | 一般会計繰入金 | 24,570,000 |
| | | 行政サービス活動 | 0 |
| | | 社会資本整備等投資活動 | 24,570,000 |
| | | 財務活動 | 0 |
| | | 一般会計繰出金 | △ 602,668,003 |
| | | 行政サービス活動 | △ 602,668,003 |
| | | 社会資本整備等投資活動 | 0 |
| | | 財務活動 | 0 |
| | | 前年度からの繰越金 | 1,720,649,845 |
| | | 形式収支 | 1,716,418,725 |

(5) 正味

| | 開始 残高 相当 | 国庫 支出 金 | 負担 金及 繰入 金等 | 受贈 財産 評価 額 |
|-------------|----------------|---------------|----------------------|---------------------|
| 前期末残高 | 10,822,949,187 | 0 | 0 | 0 |
| 当期変動額 | | 0 | 0 | 0 |
| 固定資産等の増減 | | 0 | 0 | 0 |
| 都債等の増減 | | | | |
| その他会計間取引 | | | | |
| 当期収支差額(調整後) | | | | |
| 当期末残高 | 10,822,949,187 | 0 | 0 | 0 |

(6) 有形固定資産及び

| 区 分 | 前期末残高 | 当期増減額 | 当期末残高 |
|-----------|-------|-------|-------|
| 有形固定資産 | 0 | 0 | 0 |
| 行政財産 | 0 | 0 | 0 |
| 建物 | 0 | 0 | 0 |
| 工作物 | 0 | 0 | 0 |
| 立木 | 0 | 0 | 0 |
| 船舶 | 0 | 0 | 0 |
| 航空機 | 0 | 0 | 0 |
| 浮標等 | 0 | 0 | 0 |
| 土地 | 0 | 0 | 0 |
| 普通財産 | 0 | 0 | 0 |
| 建物 | 0 | 0 | 0 |
| 工作物 | 0 | 0 | 0 |
| 立木 | 0 | 0 | 0 |
| 船舶 | 0 | 0 | 0 |
| 航空機 | 0 | 0 | 0 |
| 浮標等 | 0 | 0 | 0 |
| 土地 | 0 | 0 | 0 |
| 重要物品 | 0 | 0 | 0 |
| インフラ資産 | 0 | 0 | 0 |
| 建物 | 0 | 0 | 0 |
| 工作物 | 0 | 0 | 0 |
| 浮標等 | 0 | 0 | 0 |
| 土地 | 0 | 0 | 0 |
| リース資産 | 0 | 0 | 0 |
| 建設仮勘定 | 0 | 0 | 0 |
| 無形固定資産 | 0 | 0 | 0 |
| 行政財産 | 0 | 0 | 0 |
| 地上権 | 0 | 0 | 0 |
| その他無形固定資産 | 0 | 0 | 0 |
| 普通財産 | 0 | 0 | 0 |
| 地上権 | 0 | 0 | 0 |
| その他無形固定資産 | 0 | 0 | 0 |
| インフラ資産 | 0 | 0 | 0 |
| 地上権 | 0 | 0 | 0 |
| その他無形固定資産 | 0 | 0 | 0 |
| ソフトウェア | - | 0 | 0 |
| ソフトウェア仮勘定 | - | 0 | 0 |
| 計 | 0 | 0 | 0 |

7 林業・木材産業改善資金助成会計財務諸表

(1) 財務諸表の概要

1 貸借対照表

(単位:円)

| | 平成29年度 (平成30年3月31日現在) | 平成28年度 (平成29年3月31日現在) | 増減額 | 増減率 (%) |
|-----------|--------------------------|--------------------------|-------------|------------|
| 資産の部 | | | | |
| 流動資産 | 106,770,936 | 103,653,966 | 3,116,970 | 3.0 |
| 固定資産 | 10,993,000 | 14,108,000 | △ 3,115,000 | △ 22.1 |
| 行政財産 | 0 | 0 | 0 | - |
| 普通財産 | 0 | 0 | 0 | - |
| 重要物品 | 0 | 0 | 0 | - |
| インフラ資産 | 0 | 0 | 0 | - |
| ソフトウェア | 0 | - | 0 | - |
| リース資産 | 0 | 0 | 0 | - |
| 建設仮勘定 | 0 | 0 | 0 | - |
| ソフトウェア仮勘定 | 0 | - | 0 | - |
| 投資その他の資産 | 10,993,000 | 14,108,000 | △ 3,115,000 | △ 22.1 |
| 資産の部合計 | 117,763,936 | 117,761,966 | 1,970 | 0.0 |
| 負債の部 | | | | |
| 流動負債 | 0 | 0 | 0 | - |
| 固定負債 | 0 | 0 | 0 | - |
| 負債の部合計 | 0 | 0 | 0 | - |
| 正味財産の部合計 | 117,763,936 | 117,761,966 | 1,970 | 0.0 |

2 行政コスト計算書

(単位:円)

| | 平成29年度 (自 平成29年4月1日 至 平成30年3月31日) | 平成28年度 (自 平成28年4月1日 至 平成29年3月31日) | 増減額 | 増減率 (%) |
|---------|---|---|----------|------------|
| 行政収入 | 0 | 0 | 0 | - |
| 行政費用 | 0 | 62,016 | △ 62,016 | △ 100.0 |
| 行政収支差額 | 0 | △ 62,016 | 62,016 | - |
| 金融収入 | 1,970 | 1,502 | 468 | 31.2 |
| 金融費用 | 0 | 0 | 0 | - |
| 金融収支差額 | 1,970 | 1,502 | 468 | - |
| 特別収入 | 0 | 0 | 0 | - |
| 特別費用 | 0 | 0 | 0 | - |
| 特別収支差額 | 0 | 0 | 0 | - |
| 当期収支差額 | 1,970 | △ 60,514 | 62,484 | - |
| 一般会計繰入金 | 0 | 62,016 | △ 62,016 | △ 100.0 |
| 一般会計繰出金 | 0 | 0 | 0 | - |
| 再計 | 1,970 | 1,502 | 468 | - |

3 キャッシュ・フロー計算書

(単位:円)

| | 平成29年度 (自 平成29年4月1日 至 平成30年3月31日) | 平成28年度 (自 平成28年4月1日 至 平成29年3月31日) | 増減額 | 増減率 (%) |
|-----------------|---|---|-------------|------------|
| 行政サービス活動収入 | 1,970 | 1,502 | 468 | 31.2 |
| 行政サービス活動支出 | 0 | 62,016 | △ 62,016 | △ 100.0 |
| 行政サービス活動収支差額 | 1,970 | △ 60,514 | 62,484 | - |
| 社会資本整備等投資活動収入 | 4,945,000 | 6,021,000 | △ 1,076,000 | △ 17.9 |
| 社会資本整備等投資活動支出 | 0 | 0 | 0 | - |
| 社会資本整備等投資活動収支差額 | 4,945,000 | 6,021,000 | △ 1,076,000 | - |
| 財務活動収入 | 0 | 0 | 0 | - |
| 財務活動支出 | 0 | 0 | 0 | - |
| 財務活動収支差額 | 0 | 0 | 0 | - |
| 収支差額合計 | 4,946,970 | 5,960,486 | △ 1,013,516 | - |
| 一般会計繰入金 | 0 | 62,016 | △ 62,016 | △ 100.0 |
| 一般会計繰出金 | 0 | 0 | 0 | - |
| 前年度からの繰越金 | 98,418,966 | 92,396,464 | 6,022,502 | - |
| 形式収支 | 103,365,936 | 98,418,966 | 4,946,970 | - |

(2) 貸借対照表

(平成30年3月31日現在)

| 科 目 | 金額(円) | 科 目 | 金額(円) |
|-------------|-------------|---------------|-------------|
| 資産の部 | | 負債の部 | |
| I 流動資産 | 106,770,936 | I 流動負債 | 0 |
| 現金預金 | 103,365,936 | 還付未済金 | 0 |
| 収入未済 | 50,000 | 都債 | 0 |
| 不納欠損引当金 | 0 | 短期借入金 | 0 |
| 基金積立金 | 0 | 他会計借入金 | 0 |
| 財政調整基金 | 0 | 基金運用金 | 0 |
| 減債基金 | 0 | その他短期借入金 | 0 |
| 短期貸付金 | 3,355,000 | リース債務 | 0 |
| 貸倒引当金 | 0 | 未払金 | 0 |
| その他流動資産 | 0 | 支払繰延 | 0 |
| II 固定資産 | 10,993,000 | 未払保証債務 | 0 |
| I 行政財産 | 0 | その他未払金 | 0 |
| 1 有形固定資産 | 0 | 賞与引当金 | 0 |
| 建物 | 0 | その他流動負債 | 0 |
| 工作物 | 0 | II 固定負債 | 0 |
| 立木 | 0 | 都債 | 0 |
| 船舶 | 0 | 長期借入金 | 0 |
| 航空機 | 0 | 他会計借入金 | 0 |
| 浮標等 | 0 | 基金運用金 | 0 |
| 土地 | 0 | その他長期借入金 | 0 |
| 2 無形固定資産 | 0 | リース債務 | 0 |
| 地上権 | 0 | 退職給与引当金 | 0 |
| その他無形固定資産 | 0 | その他引当金 | 0 |
| 2 普通財産 | 0 | その他固定負債 | 0 |
| 1 有形固定資産 | 0 | 預り保証金 | 0 |
| 建物 | 0 | その他固定負債 | 0 |
| 工作物 | 0 | | |
| 立木 | 0 | | |
| 船舶 | 0 | | |
| 航空機 | 0 | | |
| 浮標等 | 0 | | |
| 土地 | 0 | | |
| 2 無形固定資産 | 0 | | |
| 地上権 | 0 | | |
| その他無形固定資産 | 0 | | |
| 3 重要物品 | 0 | | |
| 4 インフラ資産 | 0 | | |
| 1 有形固定資産 | 0 | | |
| 建物 | 0 | | |
| 工作物 | 0 | | |
| 浮標等 | 0 | | |
| 土地 | 0 | | |
| 2 無形固定資産 | 0 | | |
| 地上権 | 0 | | |
| その他無形固定資産 | 0 | | |
| 5 ソフトウェア | 0 | | |
| 6 リース資産 | 0 | | |
| 7 建設仮勘定 | 0 | | |
| 8 ソフトウェア仮勘定 | 0 | | |
| 9 投資その他の資産 | 10,993,000 | | |
| 有価証券 | 0 | | |
| 出資金及出捐金 | 0 | | |
| 投資損失引当金 | 0 | | |
| 公営企業会計出資金 | 0 | | |
| 長期貸付金 | 10,993,000 | | |
| 貸倒引当金 | 0 | | |
| その他債権 | 0 | | |
| 基金積立金 | 0 | | |
| 減債基金 | 0 | | |
| 特定目的基金 | 0 | | |
| 定額運用基金 | 0 | | |
| その他投資等 | 0 | | |
| 資産の部合計 | 117,763,936 | 負債の部合計 | 0 |
| | | 正味財産の部 | |
| | | 正味財産 | 117,763,936 |
| | | (うち当期正味財産増減額) | 1,970 |
| | | 正味財産の部合計 | 117,763,936 |
| | | 負債及び正味財産の部合計 | 117,763,936 |

(3) 行政コスト計算書

自 平成29年4月 1日
至 平成30年3月31日

| 科 目 | 金額 (円) |
|-------------------|--------|
| 通常収支の部 | |
| I 行政収支の部 | 0 |
| 1 行政収入 | 0 |
| 都税 | 0 |
| 地方消費税(清算前) | 0 |
| 地方譲与税 | 0 |
| 地方特例交付金 | 0 |
| 国有提供施設等所在市町村助成交付金 | 0 |
| 税諸収入 | 0 |
| 国庫支出金 | 0 |
| 交通安全対策特別交付金 | 0 |
| 事業収入(特別会計) | 0 |
| 分担金及負担金 | 0 |
| 使用料及手数料 | 0 |
| 財産収入 | 0 |
| 諸収入(受託事業収入) | 0 |
| 諸収入 | 0 |
| 寄附金 | 0 |
| 繰入金 | 0 |
| その他行政収入 | 0 |
| 2 行政費用 | 0 |
| 税連動経費 | 0 |
| 給与関係費 | 0 |
| 物件費 | 0 |
| 維持補修費 | 0 |
| 扶助費 | 0 |
| 補助費等(地方消費税清算金) | 0 |
| 補助費等(その他) | 0 |
| 投資的経費補助 | 0 |
| 投資的経費単独 | 0 |
| 投資的経費国直轄 | 0 |
| 出捐金 | 0 |
| 繰出金 | 0 |
| 減価償却費 | 0 |
| 債務保証費 | 0 |
| 不納欠損引当金繰入額 | 0 |
| 貸倒引当金繰入額 | 0 |
| 賞与引当金繰入額 | 0 |
| 退職給与引当金繰入額 | 0 |
| その他引当金繰入額 | 0 |
| その他行政費用 | 0 |
| II 金融収支の部 | 1,970 |
| 1 金融収入 | 1,970 |
| 受取利息及配当金 | 1,970 |
| 2 金融費用 | 0 |
| 公債費(利子) | 0 |
| 都債発行費 | 0 |
| 都債発行差金 | 0 |
| 他会計借入金利子等 | 0 |
| 通常収支差額 | 1,970 |
| 特別収支の部 | 0 |
| 1 特別収入 | 0 |
| 固定資産売却益 | 0 |
| その他特別収入 | 0 |
| 2 特別費用 | 0 |
| 固定資産売却損 | 0 |
| 固定資産除却損 | 0 |
| 災害復旧費 | 0 |
| 不納欠損額 | 0 |
| 貸倒損失 | 0 |
| その他特別費用 | 0 |
| 当期収支差額 | 1,970 |
| 一般会計繰入金 | 0 |
| 一般会計繰出金 | 0 |
| 再計(一般会計繰入金繰出金調整後) | 1,970 |

(4) キャッシュ・フロー計算書

自 平成29年4月 1日
至 平成30年3月31日

| 科 目 | 金額 (円) | 科 目 | 金額 (円) |
|-------------------|--------|-----------------------|-------------|
| I 行政サービス活動 | | II 社会資本整備等投資活動 | |
| 税収等 | 0 | 国庫支出金等 | 0 |
| 都税 | 0 | 国庫支出金 | 0 |
| 地方消費税 (清算前) | 0 | 分担金及負担金 | 0 |
| 地方譲与税 | 0 | 繰入金等 | 0 |
| 地方特例交付金 | 0 | 財産収入 | 0 |
| 国有提供施設等所在市町村助成交付金 | 0 | 財産売払収入 | 0 |
| 税諸収入 | 0 | 基金繰入金 | 0 |
| 国庫支出金等 | 0 | 財政調整基金 | 0 |
| 国庫支出金 | 0 | 減債基金 | 0 |
| 交通安全対策特別交付金 | 0 | 特定目的基金 | 0 |
| 業務収入その他 | 0 | 定額運用基金 | 0 |
| 事業収入 (特別会計) | 0 | 貸付金元金回収収入等 | 4,945,000 |
| 分担金及負担金 | 0 | 保証金収入 | 0 |
| 使用料及手数料 | 0 | 社会資本整備支出 | 0 |
| 財産収入 | 0 | 物件費 | 0 |
| 諸収入 (受託事業収入) | 0 | 補助費等 | 0 |
| 諸収入 | 0 | 投資的経費補助 | 0 |
| 寄附金 | 0 | 投資的経費単独 | 0 |
| 繰入金 | 0 | 基金積立金 | 0 |
| 金融収入 | 1,970 | 財政調整基金 | 0 |
| 受取利息及配当金 | 1,970 | 減債基金 | 0 |
| 税連動経費 | 0 | 特定目的基金 | 0 |
| 税連動経費 | 0 | 定額運用基金 | 0 |
| 行政支出 | 0 | 貸付金・出資金等 | 0 |
| 給与関係費 | 0 | 出資金及出捐金 | 0 |
| 物件費 | 0 | 繰出金 (他会計) | 0 |
| 維持補修費 | 0 | 貸付金 | 0 |
| 扶助費 | 0 | 保証金支出 | 0 |
| 補助費等 (地方消費税清算金) | 0 | 社会資本整備等投資活動収支差額 | 4,945,000 |
| 補助費等 (その他) | 0 | 行政活動キャッシュ・フロー収支差額 | 4,946,970 |
| 投資的経費補助 | 0 | III 財務活動 | |
| 投資的経費単独 | 0 | 財務活動収入 | 0 |
| 投資的経費国直轄 | 0 | 都債 | 0 |
| 繰出金 | 0 | 他会計借入金等 | 0 |
| 金融支出 | 0 | 基金運用金借入 | 0 |
| 公債費 (利子・手数料) | 0 | 繰入金 | 0 |
| 他会計借入金利子等 | 0 | 財務活動支出 | 0 |
| 特別支出 | 0 | 公債費 (元金) | 0 |
| 災害復旧事業支出 | 0 | 他会計借入金等償還 | 0 |
| 行政サービス活動収支差額 | 1,970 | 基金運用金償還 | 0 |
| | | 財務活動収支差額 | 0 |
| | | 収支差額合計 | 4,946,970 |
| | | 一般会計繰入金 | 0 |
| | | 行政サービス活動 | 0 |
| | | 社会資本整備等投資活動 | 0 |
| | | 財務活動 | 0 |
| | | 一般会計繰出金 | 0 |
| | | 行政サービス活動 | 0 |
| | | 社会資本整備等投資活動 | 0 |
| | | 財務活動 | 0 |
| | | 前年度からの繰越金 | 98,418,966 |
| | | 形式収支 | 103,365,936 |

(5) 正味

| | 開始 残高 相当 | 国庫 支出 金 | 負担 金及 繰入 金等 | 受贈 財産 評価 額 |
|-------------|----------------|---------------|----------------------|---------------------|
| 前期末残高 | 115,529,135 | 0 | 0 | 0 |
| 当期変動額 | | 0 | 0 | 0 |
| 固定資産等の増減 | | 0 | 0 | 0 |
| 都債等の増減 | | | | |
| その他会計間取引 | | | | |
| 当期収支差額(調整後) | | | | |
| 当期末残高 | 115,529,135 | 0 | 0 | 0 |

(6) 有形固定資産及び

| 区 分 | 前期末残高 | 当期増減額 | 当期末残高 |
|-----------|-------|-------|-------|
| 有形固定資産 | 0 | 0 | 0 |
| 行政財産 | 0 | 0 | 0 |
| 建物 | 0 | 0 | 0 |
| 工作物 | 0 | 0 | 0 |
| 立木 | 0 | 0 | 0 |
| 船舶 | 0 | 0 | 0 |
| 航空機 | 0 | 0 | 0 |
| 浮標等 | 0 | 0 | 0 |
| 土地 | 0 | 0 | 0 |
| 普通財産 | 0 | 0 | 0 |
| 建物 | 0 | 0 | 0 |
| 工作物 | 0 | 0 | 0 |
| 立木 | 0 | 0 | 0 |
| 船舶 | 0 | 0 | 0 |
| 航空機 | 0 | 0 | 0 |
| 浮標等 | 0 | 0 | 0 |
| 土地 | 0 | 0 | 0 |
| 重要物品 | 0 | 0 | 0 |
| インフラ資産 | 0 | 0 | 0 |
| 建物 | 0 | 0 | 0 |
| 工作物 | 0 | 0 | 0 |
| 浮標等 | 0 | 0 | 0 |
| 土地 | 0 | 0 | 0 |
| リース資産 | 0 | 0 | 0 |
| 建設仮勘定 | 0 | 0 | 0 |
| 無形固定資産 | 0 | 0 | 0 |
| 行政財産 | 0 | 0 | 0 |
| 地上権 | 0 | 0 | 0 |
| その他無形固定資産 | 0 | 0 | 0 |
| 普通財産 | 0 | 0 | 0 |
| 地上権 | 0 | 0 | 0 |
| その他無形固定資産 | 0 | 0 | 0 |
| インフラ資産 | 0 | 0 | 0 |
| 地上権 | 0 | 0 | 0 |
| その他無形固定資産 | 0 | 0 | 0 |
| ソフトウェア | - | 0 | 0 |
| ソフトウェア仮勘定 | - | 0 | 0 |
| 計 | 0 | 0 | 0 |

8 沿岸漁業改善資金助成会計財務諸表

(1) 財務諸表の概要

1 貸借対照表

(単位:円)

| | 平成29年度 (平成30年3月31日現在) | 平成28年度 (平成29年3月31日現在) | 増減額 | 増減率 (%) |
|-----------|--------------------------|--------------------------|--------------|------------|
| 資産の部 | | | | |
| 流動資産 | 153,465,563 | 134,291,223 | 19,174,340 | 14.3 |
| 固定資産 | 46,989,000 | 66,161,000 | △ 19,172,000 | △ 29.0 |
| 行政財産 | 0 | 0 | 0 | - |
| 普通財産 | 0 | 0 | 0 | - |
| 重要物品 | 0 | 0 | 0 | - |
| インフラ資産 | 0 | 0 | 0 | - |
| ソフトウェア | 0 | - | 0 | - |
| リース資産 | 0 | 0 | 0 | - |
| 建設仮勘定 | 0 | 0 | 0 | - |
| ソフトウェア仮勘定 | 0 | - | 0 | - |
| 投資その他の資産 | 46,989,000 | 66,161,000 | △ 19,172,000 | △ 29.0 |
| 資産の部合計 | 200,454,563 | 200,452,223 | 2,340 | 0.0 |
| 負債の部 | | | | |
| 流動負債 | 0 | 0 | 0 | - |
| 固定負債 | 0 | 0 | 0 | - |
| 負債の部合計 | 0 | 0 | 0 | - |
| 正味財産の部合計 | 200,454,563 | 200,452,223 | 2,340 | 0.0 |

2 行政コスト計算書

(単位:円)

| | 平成29年度 (自 平成29年4月1日 至 平成30年3月31日) | 平成28年度 (自 平成28年4月1日 至 平成29年3月31日) | 増減額 | 増減率 (%) |
|---------|---|---|-----------|------------|
| 行政収入 | 0 | 0 | 0 | - |
| 行政費用 | 137,322 | 307,800 | △ 170,478 | △ 55.4 |
| 行政収支差額 | △ 137,322 | △ 307,800 | 170,478 | - |
| 金融収入 | 2,340 | 1,842 | 498 | 27.0 |
| 金融費用 | 0 | 0 | 0 | - |
| 金融収支差額 | 2,340 | 1,842 | 498 | - |
| 特別収入 | 0 | 0 | 0 | - |
| 特別費用 | 0 | 0 | 0 | - |
| 特別収支差額 | 0 | 0 | 0 | - |
| 当期収支差額 | △ 134,982 | △ 305,958 | 170,976 | - |
| 一般会計繰入金 | 137,322 | 307,800 | △ 170,478 | △ 55.4 |
| 一般会計繰出金 | 0 | 0 | 0 | - |
| 再計 | 2,340 | 1,842 | 498 | - |

3 キャッシュ・フロー計算書

(単位:円)

| | 平成29年度 (自 平成29年4月1日 至 平成30年3月31日) | 平成28年度 (自 平成28年4月1日 至 平成29年3月31日) | 増減額 | 増減率 (%) |
|-----------------|---|---|--------------|------------|
| 行政サービス活動収入 | 2,340 | 1,842 | 498 | 27.0 |
| 行政サービス活動支出 | 137,322 | 307,800 | △ 170,478 | △ 55.4 |
| 行政サービス活動収支差額 | △ 134,982 | △ 305,958 | 170,976 | - |
| 社会資本整備等投資活動収入 | 18,630,000 | 21,000,000 | △ 2,370,000 | △ 11.3 |
| 社会資本整備等投資活動支出 | 3,400,000 | 18,000,000 | △ 14,600,000 | △ 81.1 |
| 社会資本整備等投資活動収支差額 | 15,230,000 | 3,000,000 | 12,230,000 | - |
| 財務活動収入 | 0 | 0 | 0 | - |
| 財務活動支出 | 0 | 0 | 0 | - |
| 財務活動収支差額 | 0 | 0 | 0 | - |
| 収支差額合計 | 15,095,018 | 2,694,042 | 12,400,976 | - |
| 一般会計繰入金 | 137,322 | 307,800 | △ 170,478 | △ 55.4 |
| 一般会計繰出金 | 0 | 0 | 0 | - |
| 前年度からの繰越金 | 115,660,223 | 112,658,381 | 3,001,842 | - |
| 形式収支 | 130,892,563 | 115,660,223 | 15,232,340 | - |

(2) 貸借対照表

(平成30年3月31日現在)

| 科 目 | 金額(円) | 科 目 | 金額(円) |
|-------------|-------------|---------------|-------------|
| 資産の部 | | 負債の部 | |
| I 流動資産 | 153,465,563 | I 流動負債 | 0 |
| 現金預金 | 130,892,563 | 還付未済金 | 0 |
| 収入未済 | 0 | 都債 | 0 |
| 不納欠損引当金 | 0 | 短期借入金 | 0 |
| 基金積立金 | 0 | 他会計借入金 | 0 |
| 財政調整基金 | 0 | 基金運用金 | 0 |
| 減債基金 | 0 | その他短期借入金 | 0 |
| 短期貸付金 | 22,573,000 | リース債務 | 0 |
| 貸倒引当金 | 0 | 未払金 | 0 |
| その他流動資産 | 0 | 支払繰延 | 0 |
| II 固定資産 | 46,989,000 | 未払保証債務 | 0 |
| I 行政財産 | 0 | その他未払金 | 0 |
| 1 有形固定資産 | 0 | 賞与引当金 | 0 |
| 建物 | 0 | その他流動負債 | 0 |
| 工作物 | 0 | II 固定負債 | 0 |
| 立木 | 0 | 都債 | 0 |
| 船舶 | 0 | 長期借入金 | 0 |
| 航空機 | 0 | 他会計借入金 | 0 |
| 浮標等 | 0 | 基金運用金 | 0 |
| 土地 | 0 | その他長期借入金 | 0 |
| 2 無形固定資産 | 0 | リース債務 | 0 |
| 地上権 | 0 | 退職給与引当金 | 0 |
| その他無形固定資産 | 0 | その他引当金 | 0 |
| 2 普通財産 | 0 | その他固定負債 | 0 |
| 1 有形固定資産 | 0 | 預り保証金 | 0 |
| 建物 | 0 | その他固定負債 | 0 |
| 工作物 | 0 | | |
| 立木 | 0 | | |
| 船舶 | 0 | | |
| 航空機 | 0 | | |
| 浮標等 | 0 | | |
| 土地 | 0 | | |
| 2 無形固定資産 | 0 | | |
| 地上権 | 0 | | |
| その他無形固定資産 | 0 | | |
| 3 重要物品 | 0 | | |
| 4 インフラ資産 | 0 | | |
| 1 有形固定資産 | 0 | | |
| 建物 | 0 | | |
| 工作物 | 0 | | |
| 浮標等 | 0 | | |
| 土地 | 0 | | |
| 2 無形固定資産 | 0 | | |
| 地上権 | 0 | | |
| その他無形固定資産 | 0 | | |
| 5 ソフトウェア | 0 | | |
| 6 リース資産 | 0 | | |
| 7 建設仮勘定 | 0 | | |
| 8 ソフトウェア仮勘定 | 0 | | |
| 9 投資その他の資産 | 46,989,000 | | |
| 有価証券 | 0 | | |
| 出資金及出捐金 | 0 | | |
| 投資損失引当金 | 0 | | |
| 公営企業会計出資金 | 0 | | |
| 長期貸付金 | 46,989,000 | | |
| 貸倒引当金 | 0 | | |
| その他債権 | 0 | | |
| 基金積立金 | 0 | | |
| 減債基金 | 0 | | |
| 特定目的基金 | 0 | | |
| 定額運用基金 | 0 | | |
| その他投資等 | 0 | | |
| | | 負債の部合計 | 0 |
| | | 正味財産の部 | |
| | | 正味財産 | 200,454,563 |
| | | (うち当期正味財産増減額) | 2,340 |
| | | 正味財産の部合計 | 200,454,563 |
| 資産の部合計 | 200,454,563 | 負債及び正味財産の部合計 | 200,454,563 |

(3) 行政コスト計算書

自 平成29年4月 1日
至 平成30年3月31日

| 科 目 | 金額 (円) |
|-------------------|-----------|
| 通常収支の部 | |
| I 行政収支の部 | △ 137,322 |
| 1 行政収入 | 0 |
| 都税 | 0 |
| 地方消費税(清算前) | 0 |
| 地方譲与税 | 0 |
| 地方特例交付金 | 0 |
| 国有提供施設等所在市町村助成交付金 | 0 |
| 税諸収入 | 0 |
| 国庫支出金 | 0 |
| 交通安全対策特別交付金 | 0 |
| 事業収入(特別会計) | 0 |
| 分担金及負担金 | 0 |
| 使用料及手数料 | 0 |
| 財産収入 | 0 |
| 諸収入(受託事業収入) | 0 |
| 諸収入 | 0 |
| 寄附金 | 0 |
| 繰入金 | 0 |
| その他行政収入 | 0 |
| 2 行政費用 | 137,322 |
| 税連動経費 | 0 |
| 給与関係費 | 0 |
| 物件費 | 137,322 |
| 維持補修費 | 0 |
| 扶助費 | 0 |
| 補助費等(地方消費税清算金) | 0 |
| 補助費等(その他) | 0 |
| 投資的経費補助 | 0 |
| 投資的経費単独 | 0 |
| 投資的経費国直轄 | 0 |
| 出捐金 | 0 |
| 繰出金 | 0 |
| 減価償却費 | 0 |
| 債務保証費 | 0 |
| 不納欠損引当金繰入額 | 0 |
| 貸倒引当金繰入額 | 0 |
| 賞与引当金繰入額 | 0 |
| 退職給与引当金繰入額 | 0 |
| その他引当金繰入額 | 0 |
| その他行政費用 | 0 |
| II 金融収支の部 | 2,340 |
| 1 金融収入 | 2,340 |
| 受取利息及配当金 | 2,340 |
| 2 金融費用 | 0 |
| 公債費(利子) | 0 |
| 都債発行費 | 0 |
| 都債発行差金 | 0 |
| 他会計借入金利子等 | 0 |
| 通常収支差額 | △ 134,982 |
| 特別収支の部 | 0 |
| 1 特別収入 | 0 |
| 固定資産売却益 | 0 |
| その他特別収入 | 0 |
| 2 特別費用 | 0 |
| 固定資産売却損 | 0 |
| 固定資産除却損 | 0 |
| 災害復旧費 | 0 |
| 不納欠損額 | 0 |
| 貸倒損失 | 0 |
| その他特別費用 | 0 |
| 当期収支差額 | △ 134,982 |
| 一般会計繰入金 | 137,322 |
| 一般会計繰出金 | 0 |
| 再計(一般会計繰入金繰出金調整後) | 2,340 |

(4) キャッシュ・フロー計算書

自 平成29年4月 1日
至 平成30年3月31日

| 科 目 | 金額 (円) | 科 目 | 金額 (円) |
|-------------------|-----------|-----------------------|-------------|
| I 行政サービス活動 | | II 社会資本整備等投資活動 | |
| 税収等 | 0 | 国庫支出金等 | 0 |
| 都税 | 0 | 国庫支出金 | 0 |
| 地方消費税 (清算前) | 0 | 分担金及負担金 | 0 |
| 地方譲与税 | 0 | 繰入金等 | 0 |
| 地方特例交付金 | 0 | 財産収入 | 0 |
| 国有提供施設等所在市町村助成交付金 | 0 | 財産売払収入 | 0 |
| 税諸収入 | 0 | 基金繰入金 | 0 |
| 国庫支出金等 | 0 | 財政調整基金 | 0 |
| 国庫支出金 | 0 | 減債基金 | 0 |
| 交通安全対策特別交付金 | 0 | 特定目的基金 | 0 |
| 業務収入その他 | 0 | 定額運用基金 | 0 |
| 事業収入 (特別会計) | 0 | 貸付金元金回収収入等 | 18,630,000 |
| 分担金及負担金 | 0 | 保証金収入 | 0 |
| 使用料及手数料 | 0 | 社会資本整備支出 | 0 |
| 財産収入 | 0 | 物件費 | 0 |
| 諸収入 (受託事業収入) | 0 | 補助費等 | 0 |
| 諸収入 | 0 | 投資的経費補助 | 0 |
| 寄附金 | 0 | 投資的経費単独 | 0 |
| 繰入金 | 0 | 基金積立金 | 0 |
| 金融収入 | 2,340 | 財政調整基金 | 0 |
| 受取利息及配当金 | 2,340 | 減債基金 | 0 |
| 税連動経費 | 0 | 特定目的基金 | 0 |
| 税連動経費 | 0 | 定額運用基金 | 0 |
| 行政支出 | 137,322 | 貸付金・出資金等 | 3,400,000 |
| 給与関係費 | 0 | 出資金及出捐金 | 0 |
| 物件費 | 137,322 | 繰出金 (他会計) | 0 |
| 維持補修費 | 0 | 貸付金 | 3,400,000 |
| 扶助費 | 0 | 保証金支出 | 0 |
| 補助費等 (地方消費税清算金) | 0 | 社会資本整備等投資活動収支差額 | 15,230,000 |
| 補助費等 (その他) | 0 | 行政活動キャッシュ・フロー収支差額 | 15,095,018 |
| 投資的経費補助 | 0 | III 財務活動 | |
| 投資的経費単独 | 0 | 財務活動収入 | 0 |
| 投資的経費国直轄 | 0 | 都債 | 0 |
| 繰出金 | 0 | 他会計借入金等 | 0 |
| 金融支出 | 0 | 基金運用金借入 | 0 |
| 公債費 (利子・手数料) | 0 | 繰入金 | 0 |
| 他会計借入金利子等 | 0 | 財務活動支出 | 0 |
| 特別支出 | 0 | 公債費 (元金) | 0 |
| 災害復旧事業支出 | 0 | 他会計借入金等償還 | 0 |
| 行政サービス活動収支差額 | △ 134,982 | 基金運用金償還 | 0 |
| | | 財務活動収支差額 | 0 |
| | | 収支差額合計 | 15,095,018 |
| | | 一般会計繰入金 | 137,322 |
| | | 行政サービス活動 | 137,322 |
| | | 社会資本整備等投資活動 | 0 |
| | | 財務活動 | 0 |
| | | 一般会計繰出金 | 0 |
| | | 行政サービス活動 | 0 |
| | | 社会資本整備等投資活動 | 0 |
| | | 財務活動 | 0 |
| | | 前年度からの繰越金 | 115,660,223 |
| | | 形式収支 | 130,892,563 |

(5) 正味

| | 開始 残高 相当 | 国庫 支出 金 | 負担 金及 繰入 金等 | 受贈 財産 評価 額 |
|-------------|----------------|---------------|----------------------|---------------------|
| 前期末残高 | 199,996,781 | 0 | 0 | 0 |
| 当期変動額 | | 0 | 0 | 0 |
| 固定資産等の増減 | | 0 | 0 | 0 |
| 都債等の増減 | | | | |
| その他会計間取引 | | | | |
| 当期収支差額(調整後) | | | | |
| 当期末残高 | 199,996,781 | 0 | 0 | 0 |

(6) 有形固定資産及び

| 区 分 | 前期末残高 | 当期増減額 | 当期末残高 |
|-----------|-------|-------|-------|
| 有形固定資産 | 0 | 0 | 0 |
| 行政財産 | 0 | 0 | 0 |
| 建物 | 0 | 0 | 0 |
| 工作物 | 0 | 0 | 0 |
| 立木 | 0 | 0 | 0 |
| 船舶 | 0 | 0 | 0 |
| 航空機 | 0 | 0 | 0 |
| 浮標等 | 0 | 0 | 0 |
| 土地 | 0 | 0 | 0 |
| 普通財産 | 0 | 0 | 0 |
| 建物 | 0 | 0 | 0 |
| 工作物 | 0 | 0 | 0 |
| 立木 | 0 | 0 | 0 |
| 船舶 | 0 | 0 | 0 |
| 航空機 | 0 | 0 | 0 |
| 浮標等 | 0 | 0 | 0 |
| 土地 | 0 | 0 | 0 |
| 重要物品 | 0 | 0 | 0 |
| インフラ資産 | 0 | 0 | 0 |
| 建物 | 0 | 0 | 0 |
| 工作物 | 0 | 0 | 0 |
| 浮標等 | 0 | 0 | 0 |
| 土地 | 0 | 0 | 0 |
| リース資産 | 0 | 0 | 0 |
| 建設仮勘定 | 0 | 0 | 0 |
| 無形固定資産 | 0 | 0 | 0 |
| 行政財産 | 0 | 0 | 0 |
| 地上権 | 0 | 0 | 0 |
| その他無形固定資産 | 0 | 0 | 0 |
| 普通財産 | 0 | 0 | 0 |
| 地上権 | 0 | 0 | 0 |
| その他無形固定資産 | 0 | 0 | 0 |
| インフラ資産 | 0 | 0 | 0 |
| 地上権 | 0 | 0 | 0 |
| その他無形固定資産 | 0 | 0 | 0 |
| ソフトウェア | - | 0 | 0 |
| ソフトウェア仮勘定 | - | 0 | 0 |
| 計 | 0 | 0 | 0 |

9 と場会計財務諸表

(1) 財務諸表の概要

1 貸借対照表

(単位:円)

| | 平成29年度 (平成30年3月31日現在) | 平成28年度 (平成29年3月31日現在) | 増減額 | 増減率 (%) |
|-----------|--------------------------|--------------------------|---------------|------------|
| 資産の部 | | | | |
| 流動資産 | 0 | 0 | 0 | - |
| 固定資産 | 13,484,516,333 | 13,408,153,673 | 76,362,660 | 0.6 |
| 行政財産 | 12,702,009,861 | 13,149,504,066 | △ 447,494,205 | △ 3.4 |
| 普通財産 | 0 | 0 | 0 | - |
| 重要物品 | 96,083,710 | 104,761,271 | △ 8,677,561 | △ 8.3 |
| インフラ資産 | 0 | 0 | 0 | - |
| ソフトウェア | 0 | - | 0 | - |
| リース資産 | 0 | 0 | 0 | - |
| 建設仮勘定 | 686,422,762 | 153,888,336 | 532,534,426 | 346.1 |
| ソフトウェア仮勘定 | 0 | - | 0 | - |
| 投資その他の資産 | 0 | 0 | 0 | - |
| 資産の部合計 | 13,484,516,333 | 13,408,153,673 | 76,362,660 | 0.6 |
| 負債の部 | | | | |
| 流動負債 | 747,146,212 | 880,088,238 | △ 132,942,026 | △ 15.1 |
| 固定負債 | 3,733,681,602 | 3,542,589,055 | 191,092,547 | 5.4 |
| 負債の部合計 | 4,480,827,814 | 4,422,677,293 | 58,150,521 | 1.3 |
| 正味財産の部合計 | 9,003,688,519 | 8,985,476,380 | 18,212,139 | 0.2 |

2 行政コスト計算書

(単位:円)

| | 平成29年度 (自 平成29年4月1日 至 平成30年3月31日) | 平成28年度 (自 平成28年4月1日 至 平成29年3月31日) | 増減額 | 増減率 (%) |
|---------|---|---|---------------|------------|
| 行政収入 | 1,413,717,854 | 1,417,236,839 | △ 3,518,985 | △ 0.2 |
| 行政費用 | 5,401,125,505 | 5,116,388,597 | 284,736,908 | 5.6 |
| 行政収支差額 | △ 3,987,407,651 | △ 3,699,151,758 | △ 288,255,893 | - |
| 金融収入 | 6,491 | 10,631 | △ 4,140 | △ 38.9 |
| 金融費用 | 20,958,214 | 35,204,220 | △ 14,246,006 | △ 40.5 |
| 金融収支差額 | △ 20,951,723 | △ 35,193,589 | 14,241,866 | - |
| 特別収入 | 0 | 0 | 0 | - |
| 特別費用 | 0 | 20,994,404 | △ 20,994,404 | △ 100.0 |
| 特別収支差額 | 0 | △ 20,994,404 | 20,994,404 | - |
| 当期収支差額 | △ 4,008,359,374 | △ 3,755,339,751 | △ 253,019,623 | - |
| 一般会計繰入金 | 3,910,407,721 | 4,011,951,164 | △ 101,543,443 | △ 2.5 |
| 一般会計繰出金 | 0 | 0 | 0 | - |
| 再計 | △ 97,951,653 | 256,611,413 | △ 354,563,066 | - |

3 キャッシュ・フロー計算書

(単位:円)

| | 平成29年度 (自 平成29年4月1日 至 平成30年3月31日) | 平成28年度 (自 平成28年4月1日 至 平成29年3月31日) | 増減額 | 増減率 (%) |
|-----------------|---|---|---------------|------------|
| 行政サービス活動収入 | 1,413,724,345 | 1,417,247,470 | △ 3,523,125 | △ 0.2 |
| 行政サービス活動支出 | 4,588,104,641 | 4,515,231,335 | 72,873,306 | 1.6 |
| 行政サービス活動収支差額 | △ 3,174,380,296 | △ 3,097,983,865 | △ 76,396,431 | - |
| 社会資本整備等投資活動収入 | 0 | 0 | 0 | - |
| 社会資本整備等投資活動支出 | 615,165,226 | 321,651,056 | 293,514,170 | 91.3 |
| 社会資本整備等投資活動収支差額 | △ 615,165,226 | △ 321,651,056 | △ 293,514,170 | - |
| 財務活動収入 | 609,000,000 | 320,000,000 | 289,000,000 | 90.3 |
| 財務活動支出 | 734,197,101 | 916,697,943 | △ 182,500,842 | △ 19.9 |
| 財務活動収支差額 | △ 125,197,101 | △ 596,697,943 | 471,500,842 | - |
| 収支差額合計 | △ 3,914,742,623 | △ 4,016,332,864 | 101,590,241 | - |
| 一般会計繰入金 | 3,914,742,623 | 4,016,332,864 | △ 101,590,241 | △ 2.5 |
| 一般会計繰出金 | 0 | 0 | 0 | - |
| 前年度からの繰越金 | 0 | 0 | 0 | - |
| 形式収支 | 0 | 0 | 0 | - |

(2) 貸借対照表

(平成30年3月31日現在)

| 科 目 | 金額(円) | 科 目 | 金額(円) |
|-------------|----------------|---------------|----------------|
| 資産の部 | | 負債の部 | |
| I 流動資産 | 0 | I 流動負債 | 747,146,212 |
| 現金預金 | 0 | 還付未済金 | 0 |
| 収入未済 | 0 | 都債 | 570,796,653 |
| 不納欠損引当金 | 0 | 短期借入金 | 0 |
| 基金積立金 | 0 | 他会計借入金 | 0 |
| 財政調整基金 | 0 | 基金運用金 | 0 |
| 減債基金 | 0 | その他短期借入金 | 0 |
| 短期貸付金 | 0 | リース債務 | 0 |
| 貸倒引当金 | 0 | 未払金 | 0 |
| その他流動資産 | 0 | 支払繰延 | 0 |
| II 固定資産 | 13,484,516,333 | 未払保証債務 | 0 |
| 1 行政財産 | 12,702,009,861 | その他未払金 | 0 |
| 1 有形固定資産 | 12,702,009,861 | 賞与引当金 | 176,349,559 |
| 建物 | 12,407,067,716 | その他流動負債 | 0 |
| 工作物 | 294,942,145 | II 固定負債 | 3,733,681,602 |
| 立木 | 0 | 都債 | 1,862,884,602 |
| 船舶 | 0 | 長期借入金 | 0 |
| 航空機 | 0 | 他会計借入金 | 0 |
| 浮標等 | 0 | 基金運用金 | 0 |
| 土地 | 0 | その他長期借入金 | 0 |
| 2 無形固定資産 | 0 | リース債務 | 0 |
| 地上権 | 0 | 退職給与引当金 | 1,870,797,000 |
| その他無形固定資産 | 0 | その他引当金 | 0 |
| 2 普通財産 | 0 | その他固定負債 | 0 |
| 1 有形固定資産 | 0 | 預り保証金 | 0 |
| 建物 | 0 | その他固定負債 | 0 |
| 工作物 | 0 | | |
| 立木 | 0 | | |
| 船舶 | 0 | | |
| 航空機 | 0 | | |
| 浮標等 | 0 | | |
| 土地 | 0 | | |
| 2 無形固定資産 | 0 | | |
| 地上権 | 0 | | |
| その他無形固定資産 | 0 | | |
| 3 重要物品 | 96,083,710 | | |
| 4 インフラ資産 | 0 | | |
| 1 有形固定資産 | 0 | | |
| 建物 | 0 | | |
| 工作物 | 0 | | |
| 浮標等 | 0 | | |
| 土地 | 0 | | |
| 2 無形固定資産 | 0 | | |
| 地上権 | 0 | | |
| その他無形固定資産 | 0 | | |
| 5 ソフトウェア | 0 | | |
| 6 リース資産 | 0 | | |
| 7 建設仮勘定 | 686,422,762 | | |
| 8 ソフトウェア仮勘定 | 0 | | |
| 9 投資その他の資産 | 0 | | |
| 有価証券 | 0 | | |
| 出資金及出捐金 | 0 | | |
| 投資損失引当金 | 0 | | |
| 公営企業会計出資金 | 0 | | |
| 長期貸付金 | 0 | | |
| 貸倒引当金 | 0 | | |
| その他債権 | 0 | | |
| 基金積立金 | 0 | | |
| 減債基金 | 0 | | |
| 特定目的基金 | 0 | | |
| 定額運用基金 | 0 | | |
| その他投資等 | 0 | | |
| 資産の部合計 | 13,484,516,333 | 負債の部合計 | 4,480,827,814 |
| | | 正味財産の部 | |
| | | 正味財産 | 9,003,688,519 |
| | | (うち当期正味財産増減額) | 18,212,139 |
| | | 正味財産の部合計 | 9,003,688,519 |
| | | 負債及び正味財産の部合計 | 13,484,516,333 |

(3) 行政コスト計算書

自 平成29年4月 1日
至 平成30年3月31日

| 科 目 | 金額 (円) |
|-------------------|-----------------|
| 通常収支の部 | |
| I 行政収支の部 | △ 3,987,407,651 |
| 1 行政収入 | 1,413,717,854 |
| 都税 | 0 |
| 地方消費税(清算前) | 0 |
| 地方譲与税 | 0 |
| 地方特例交付金 | 0 |
| 国有提供施設等所在市町村助成交付金 | 0 |
| 税諸収入 | 0 |
| 国庫支出金 | 0 |
| 交通安全対策特別交付金 | 0 |
| 事業収入(特別会計) | 0 |
| 分担金及負担金 | 0 |
| 使用料及手数料 | 1,334,662,791 |
| 財産収入 | 0 |
| 諸収入(受託事業収入) | 0 |
| 諸収入 | 79,055,063 |
| 寄附金 | 0 |
| 繰入金 | 0 |
| その他行政収入 | 0 |
| 2 行政費用 | 5,401,125,505 |
| 税連動経費 | 0 |
| 給与関係費 | 2,146,808,738 |
| 物件費 | 851,097,852 |
| 維持補修費 | 366,130,293 |
| 扶助費 | 0 |
| 補助費等(地方消費税清算金) | 0 |
| 補助費等(その他) | 1,053,508,331 |
| 投資的経費補助 | 0 |
| 投資的経費単独 | 3,710,076 |
| 投資的経費国直轄 | 0 |
| 出捐金 | 0 |
| 繰出金 | 0 |
| 減価償却費 | 547,410,166 |
| 債務保証費 | 0 |
| 不納欠損引当金繰入額 | 0 |
| 貸倒引当金繰入額 | 0 |
| 賞与引当金繰入額 | 176,349,559 |
| 退職給与引当金繰入額 | 256,110,490 |
| その他引当金繰入額 | 0 |
| その他行政費用 | 0 |
| II 金融収支の部 | △ 20,951,723 |
| 1 金融収入 | 6,491 |
| 受取利息及配当金 | 6,491 |
| 2 金融費用 | 20,958,214 |
| 公債費(利子) | 19,775,678 |
| 都債発行費 | 1,182,536 |
| 都債発行差金 | 0 |
| 他会計借入金利子等 | 0 |
| 通常収支差額 | △ 4,008,359,374 |
| 特別収支の部 | 0 |
| 1 特別収入 | 0 |
| 固定資産売却益 | 0 |
| その他特別収入 | 0 |
| 2 特別費用 | 0 |
| 固定資産売却損 | 0 |
| 固定資産除却損 | 0 |
| 災害復旧費 | 0 |
| 不納欠損額 | 0 |
| 貸倒損失 | 0 |
| その他特別費用 | 0 |
| 当期収支差額 | △ 4,008,359,374 |
| 一般会計繰入金 | 3,910,407,721 |
| 一般会計繰出金 | 0 |
| 再計(一般会計繰入金繰出金調整後) | △ 97,951,653 |

(4) キャッシュ・フロー計算書

自 平成29年4月 1日
至 平成30年3月31日

| 科 目 | 金額 (円) | 科 目 | 金額 (円) |
|-------------------|-----------------|-----------------------|-----------------|
| I 行政サービス活動 | | II 社会資本整備等投資活動 | |
| 税収等 | 0 | 国庫支出金等 | 0 |
| 都税 | 0 | 国庫支出金 | 0 |
| 地方消費税 (清算前) | 0 | 分担金及負担金 | 0 |
| 地方譲与税 | 0 | 繰入金等 | 0 |
| 地方特例交付金 | 0 | 財産収入 | 0 |
| 国有提供施設等所在市町 | 0 | 財産売払収入 | 0 |
| 村助成交付金 | 0 | 基金繰入金 | 0 |
| 税諸収入 | 0 | 財政調整基金 | 0 |
| 国庫支出金等 | 0 | 減債基金 | 0 |
| 国庫支出金 | 0 | 特定目的基金 | 0 |
| 交通安全対策特別交付金 | 0 | 定額運用基金 | 0 |
| 業務収入その他 | 1,413,717,854 | 貸付金元金回収収入等 | 0 |
| 事業収入 (特別会計) | 0 | 保証金収入 | 0 |
| 分担金及負担金 | 0 | 社会資本整備支出 | 615,165,226 |
| 使用料及手数料 | 1,334,662,791 | 物件費 | 5,540,400 |
| 財産収入 | 0 | 補助費等 | 0 |
| 諸収入 (受託事業収入) | 0 | 投資的経費補助 | 0 |
| 諸収入 | 79,055,063 | 投資的経費単独 | 609,624,826 |
| 寄附金 | 0 | 基金積立金 | 0 |
| 繰入金 | 0 | 財政調整基金 | 0 |
| 金融収入 | 6,491 | 減債基金 | 0 |
| 受取利息及配当金 | 6,491 | 特定目的基金 | 0 |
| 税連動経費 | 0 | 定額運用基金 | 0 |
| 税連動経費 | 0 | 貸付金・出資金等 | 0 |
| 行政支出 | 4,567,146,427 | 出資金及出捐金 | 0 |
| 給与関係費 | 2,292,699,875 | 繰出金 (他会計) | 0 |
| 物件費 | 851,097,852 | 貸付金 | 0 |
| 維持補修費 | 366,130,293 | 保証金支出 | 0 |
| 扶助費 | 0 | 社会資本整備等投資活動収支差額 | △ 615,165,226 |
| 補助費等 (地方消費税清算金) | 0 | 行政活動キャッシュ・フロー収支差額 | △ 3,789,545,522 |
| 補助費等 (その他) | 1,053,508,331 | III 財務活動 | |
| 投資的経費補助 | 0 | 財務活動収入 | 609,000,000 |
| 投資的経費単独 | 3,710,076 | 都債 | 609,000,000 |
| 投資的経費国直轄 | 0 | 他会計借入金等 | 0 |
| 繰出金 | 0 | 基金運用金借入 | 0 |
| 金融支出 | 20,958,214 | 繰入金 | 0 |
| 公債費 (利子・手数料) | 20,958,214 | 財務活動支出 | 734,197,101 |
| 他会計借入金利子等 | 0 | 公債費 (元金) | 734,197,101 |
| 特別支出 | 0 | 他会計借入金等償還 | 0 |
| 災害復旧事業支出 | 0 | 基金運用金償還 | 0 |
| 行政サービス活動収支差額 | △ 3,174,380,296 | 財務活動収支差額 | △ 125,197,101 |
| | | 収支差額合計 | △ 3,914,742,623 |
| | | 一般会計繰入金 | 3,914,742,623 |
| | | 行政サービス活動 | 3,910,407,721 |
| | | 社会資本整備等投資活動 | 4,334,902 |
| | | 財務活動 | 0 |
| | | 一般会計繰出金 | 0 |
| | | 行政サービス活動 | 0 |
| | | 社会資本整備等投資活動 | 0 |
| | | 財務活動 | 0 |
| | | 前年度からの繰越金 | 0 |
| | | 形式収支 | 0 |

(5) 正味

| | 開始 残高 相当 | 国庫 支出 金 | 負担 金及 繰入 金等 | 受贈 財産 評価 額 |
|-------------|----------------|---------------|----------------------|---------------------|
| 前期末残高 | 1,563,820,456 | 301,669,000 | 0 | 191,266,169 |
| 当期変動額 | | 0 | 0 | 8,607,600 |
| 固定資産等の増減 | | 0 | 0 | 8,607,600 |
| 都債等の増減 | | | | |
| その他会計間取引 | | | | |
| 当期収支差額(調整後) | | | | |
| 当期末残高 | 1,563,820,456 | 301,669,000 | 0 | 199,873,769 |

(6) 有形固定資産及び

| 区 分 | 前期末残高 | 当期増減額 | 当期末残高 |
|-----------|----------------|-------------|----------------|
| 有形固定資産 | 22,181,384,267 | 623,772,826 | 22,805,157,093 |
| 行政財産 | 21,633,768,879 | 85,698,000 | 21,719,466,879 |
| 建物 | 20,961,222,334 | 51,786,000 | 21,013,008,334 |
| 工作物 | 672,546,545 | 33,912,000 | 706,458,545 |
| 立木 | 0 | 0 | 0 |
| 船舶 | 0 | 0 | 0 |
| 航空機 | 0 | 0 | 0 |
| 浮標等 | 0 | 0 | 0 |
| 土地 | 0 | 0 | 0 |
| 普通財産 | 0 | 0 | 0 |
| 建物 | 0 | 0 | 0 |
| 工作物 | 0 | 0 | 0 |
| 立木 | 0 | 0 | 0 |
| 船舶 | 0 | 0 | 0 |
| 航空機 | 0 | 0 | 0 |
| 浮標等 | 0 | 0 | 0 |
| 土地 | 0 | 0 | 0 |
| 重要物品 | 393,727,052 | 5,540,400 | 399,267,452 |
| インフラ資産 | 0 | 0 | 0 |
| 建物 | 0 | 0 | 0 |
| 工作物 | 0 | 0 | 0 |
| 浮標等 | 0 | 0 | 0 |
| 土地 | 0 | 0 | 0 |
| リース資産 | 0 | 0 | 0 |
| 建設仮勘定 | 153,888,336 | 532,534,426 | 686,422,762 |
| 無形固定資産 | 0 | 0 | 0 |
| 行政財産 | 0 | 0 | 0 |
| 地上権 | 0 | 0 | 0 |
| その他無形固定資産 | 0 | 0 | 0 |
| 普通財産 | 0 | 0 | 0 |
| 地上権 | 0 | 0 | 0 |
| その他無形固定資産 | 0 | 0 | 0 |
| インフラ資産 | 0 | 0 | 0 |
| 地上権 | 0 | 0 | 0 |
| その他無形固定資産 | 0 | 0 | 0 |
| ソフトウェア | - | 0 | 0 |
| ソフトウェア仮勘定 | - | 0 | 0 |
| 計 | 22,181,384,267 | 623,772,826 | 22,805,157,093 |

10 都営住宅等事業会計財務諸表

(1) 財務諸表の概要

1 貸借対照表

(単位:円)

| | 平成29年度 (平成30年3月31日現在) | 平成28年度 (平成29年3月31日現在) | 増減額 | 増減率 (%) |
|-----------|--------------------------|--------------------------|------------------|------------|
| 資産の部 | | | | |
| 流動資産 | 27,496,672,054 | 20,801,685,281 | 6,694,986,773 | 32.2 |
| 固定資産 | 2,342,777,738,095 | 2,344,489,237,600 | △ 1,711,499,505 | △ 0.1 |
| 行政財産 | 2,121,204,596,945 | 2,132,545,065,737 | △ 11,340,468,792 | △ 0.5 |
| 普通財産 | 19,609,386,835 | 19,012,755,051 | 596,631,784 | 3.1 |
| 重要物品 | 711,724 | 865,528 | △ 153,804 | △ 17.8 |
| インフラ資産 | 0 | 0 | 0 | - |
| ソフトウェア | 0 | - | 0 | - |
| リース資産 | 0 | 0 | 0 | - |
| 建設仮勘定 | 92,044,001,591 | 88,528,354,284 | 3,515,647,307 | 4.0 |
| ソフトウェア仮勘定 | 0 | - | 0 | - |
| 投資その他の資産 | 109,919,041,000 | 104,402,197,000 | 5,516,844,000 | 5.3 |
| 資産の部合計 | 2,370,274,410,149 | 2,365,290,922,881 | 4,983,487,268 | 0.2 |
| 負債の部 | | | | |
| 流動負債 | 52,256,522,062 | 19,492,506,317 | 32,764,015,745 | 168.1 |
| 固定負債 | 505,550,473,488 | 533,447,739,307 | △ 27,897,265,819 | △ 5.2 |
| 負債の部合計 | 557,806,995,550 | 552,940,245,624 | 4,866,749,926 | 0.9 |
| 正味財産の部合計 | 1,812,467,414,599 | 1,812,350,677,257 | 116,737,342 | 0.0 |

2 行政コスト計算書

(単位:円)

| | 平成29年度 (自平成29年4月1日 至平成30年3月31日) | 平成28年度 (自平成28年4月1日 至平成29年3月31日) | 増減額 | 増減率 (%) |
|---------|---------------------------------------|---------------------------------------|-----------------|------------|
| 行政収入 | 81,077,898,901 | 82,484,802,661 | △ 1,406,903,760 | △ 1.7 |
| 行政費用 | 119,113,056,433 | 117,710,150,463 | 1,402,905,970 | 1.2 |
| 行政収支差額 | △ 38,035,157,532 | △ 35,225,347,802 | △ 2,809,809,730 | - |
| 金融収入 | 171,986,420 | 219,991,063 | △ 48,004,643 | △ 21.8 |
| 金融費用 | 5,244,261,811 | 5,599,662,568 | △ 355,400,757 | △ 6.3 |
| 金融収支差額 | △ 5,072,275,391 | △ 5,379,671,505 | 307,396,114 | - |
| 特別収入 | 297,645,064 | 190,947,218 | 106,697,846 | 55.9 |
| 特別費用 | 2,386,647,073 | 923,132,622 | 1,463,514,451 | 158.5 |
| 特別収支差額 | △ 2,089,002,009 | △ 732,185,404 | △ 1,356,816,605 | - |
| 当期収支差額 | △ 45,196,434,932 | △ 41,337,204,711 | △ 3,859,230,221 | - |
| 一般会計繰入金 | 19,492,263,880 | 19,696,190,730 | △ 203,926,850 | △ 1.0 |
| 一般会計繰出金 | 0 | 0 | 0 | - |
| 再計 | △ 25,704,171,052 | △ 21,641,013,981 | △ 4,063,157,071 | - |

3 キャッシュ・フロー計算書

(単位:円)

| | 平成29年度 (自平成29年4月1日 至平成30年3月31日) | 平成28年度 (自平成28年4月1日 至平成29年3月31日) | 増減額 | 増減率 (%) |
|-----------------|---------------------------------------|---------------------------------------|-----------------|------------|
| 行政サービス活動収入 | 80,782,393,176 | 82,241,493,029 | △ 1,459,099,853 | △ 1.8 |
| 行政サービス活動支出 | 77,544,508,370 | 77,227,793,993 | 316,714,377 | 0.4 |
| 行政サービス活動収支差額 | 3,237,884,806 | 5,013,699,036 | △ 1,775,814,230 | - |
| 社会資本整備等投資活動収入 | 19,234,529,496 | 23,134,418,000 | △ 3,899,888,504 | △ 16.9 |
| 社会資本整備等投資活動支出 | 70,773,034,690 | 80,760,466,574 | △ 9,987,431,884 | △ 12.4 |
| 社会資本整備等投資活動収支差額 | △ 51,538,505,194 | △ 57,626,048,574 | 6,087,543,380 | - |
| 財務活動収入 | 24,877,000,000 | 30,466,000,000 | △ 5,589,000,000 | △ 18.3 |
| 財務活動支出 | 3,796,632,890 | 4,025,491,210 | △ 228,858,320 | △ 5.7 |
| 財務活動収支差額 | 21,080,367,110 | 26,440,508,790 | △ 5,360,141,680 | - |
| 収支差額合計 | △ 27,220,253,278 | △ 26,171,840,748 | △ 1,048,412,530 | - |
| 一般会計繰入金 | 26,602,851,308 | 26,902,659,736 | △ 299,808,428 | △ 1.1 |
| 一般会計繰出金 | 0 | 0 | 0 | - |
| 前年度からの繰越金 | 1,769,313,084 | 1,038,494,096 | 730,818,988 | - |
| 形式収支 | 1,151,911,114 | 1,769,313,084 | △ 617,401,970 | - |

(2) 貸借対照表

(平成30年3月31日現在)

| 科 目 | 金額(円) | 科 目 | 金額(円) |
|-------------|-------------------|---------------|-------------------|
| 資産の部 | | 負債の部 | |
| I 流動資産 | 27,496,672,054 | I 流動負債 | 52,256,522,062 |
| 現金預金 | 1,151,911,114 | 還付未済金 | 25,224,157 |
| 収入未済 | 3,028,679,788 | 都債 | 52,034,513,519 |
| 不納欠損引当金 | △ 518,812,848 | 短期借入金 | 0 |
| 基金積立金 | 23,834,894,000 | 他会計借入金 | 0 |
| 財政調整基金 | 0 | 基金運用金 | 0 |
| 減債基金 | 23,834,894,000 | その他短期借入金 | 0 |
| 短期貸付金 | 0 | リース債務 | 0 |
| 貸倒引当金 | 0 | 未払金 | 0 |
| その他流動資産 | 0 | 支払繰延 | 0 |
| II 固定資産 | 2,342,777,738,095 | 未払保証債務 | 0 |
| 1 行政財産 | 2,121,204,596,945 | その他未払金 | 0 |
| 1 有形固定資産 | 2,121,197,130,465 | 賞与引当金 | 196,784,386 |
| 建物 | 1,363,374,501,465 | その他流動負債 | 0 |
| 工作物 | 19,558,743,886 | II 固定負債 | 505,550,473,488 |
| 立木 | 0 | 都債 | 493,276,102,488 |
| 船舶 | 0 | 長期借入金 | 10,351,400,000 |
| 航空機 | 0 | 他会計借入金 | 10,351,400,000 |
| 浮標等 | 0 | 基金運用金 | 0 |
| 土地 | 738,263,885,114 | その他長期借入金 | 0 |
| 2 無形固定資産 | 7,466,480 | リース債務 | 0 |
| 地上権 | 7,466,480 | 退職給与引当金 | 1,922,971,000 |
| その他無形固定資産 | 0 | その他引当金 | 0 |
| 2 普通財産 | 19,609,386,835 | その他固定負債 | 0 |
| 1 有形固定資産 | 19,604,586,835 | 預り保証金 | 0 |
| 建物 | 8,880,374 | その他固定負債 | 0 |
| 工作物 | 368,759,924 | | |
| 立木 | 0 | | |
| 船舶 | 0 | | |
| 航空機 | 0 | | |
| 浮標等 | 0 | | |
| 土地 | 19,226,946,537 | | |
| 2 無形固定資産 | 4,800,000 | | |
| 地上権 | 0 | | |
| その他無形固定資産 | 4,800,000 | | |
| 3 重要物品 | 711,724 | | |
| 4 インフラ資産 | 0 | | |
| 1 有形固定資産 | 0 | | |
| 建物 | 0 | | |
| 工作物 | 0 | | |
| 浮標等 | 0 | | |
| 土地 | 0 | | |
| 2 無形固定資産 | 0 | | |
| 地上権 | 0 | | |
| その他無形固定資産 | 0 | | |
| 5 ソフトウェア | 0 | | |
| 6 リース資産 | 0 | | |
| 7 建設仮勘定 | 92,044,001,591 | | |
| 8 ソフトウェア仮勘定 | 0 | | |
| 9 投資その他の資産 | 109,919,041,000 | | |
| 有価証券 | 0 | | |
| 出資金及出捐金 | 0 | | |
| 投資損失引当金 | 0 | | |
| 公営企業会計出資金 | 0 | | |
| 長期貸付金 | 0 | | |
| 貸倒引当金 | 0 | | |
| その他債権 | 0 | | |
| 基金積立金 | 109,919,041,000 | | |
| 減債基金 | 109,919,041,000 | | |
| 特定目的基金 | 0 | | |
| 定額運用基金 | 0 | | |
| その他投資等 | 0 | | |
| 資産の部合計 | 2,370,274,410,149 | 負債の部合計 | 557,806,995,550 |
| | | 正味財産の部 | |
| | | 正味財産 | 1,812,467,414,599 |
| | | (うち当期正味財産増減額) | 116,737,342 |
| | | 正味財産の部合計 | 1,812,467,414,599 |
| | | 負債及び正味財産の部合計 | 2,370,274,410,149 |

(3) 行政コスト計算書

自 平成29年4月 1日
至 平成30年3月31日

| 科 目 | 金額 (円) |
|-------------------|------------------|
| 通常収支の部 | |
| I 行政収支の部 | △ 38,035,157,532 |
| 1 行政収入 | 81,077,898,901 |
| 都税 | 0 |
| 地方消費税(清算前) | 0 |
| 地方譲与税 | 0 |
| 地方特例交付金 | 0 |
| 国有提供施設等所在市町村助成交付金 | 0 |
| 税諸収入 | 0 |
| 国庫支出金 | 5,479,617,498 |
| 交通安全対策特別交付金 | 0 |
| 事業収入(特別会計) | 0 |
| 分担金及負担金 | 162,535,615 |
| 使用料及手数料 | 68,399,090,023 |
| 財産収入 | 1,833,309,977 |
| 諸収入(受託事業収入) | 532,202,282 |
| 諸収入 | 4,671,143,506 |
| 寄附金 | 0 |
| 繰入金 | 0 |
| その他行政収入 | 0 |
| 2 行政費用 | 119,113,056,433 |
| 税連動経費 | 0 |
| 給与関係費 | 2,250,182,901 |
| 物件費 | 2,785,969,531 |
| 維持補修費 | 41,354,362,217 |
| 扶助費 | 0 |
| 補助費等(地方消費税清算金) | 0 |
| 補助費等(その他) | 12,225,923,859 |
| 投資的経費補助 | 6,969,529,861 |
| 投資的経費単独 | 6,518,495,340 |
| 投資的経費国直轄 | 0 |
| 出捐金 | 0 |
| 繰出金 | 32,642,000 |
| 減価償却費 | 46,114,225,066 |
| 債務保証費 | 0 |
| 不納欠損引当金繰入額 | 334,856,132 |
| 貸倒引当金繰入額 | 0 |
| 賞与引当金繰入額 | 196,784,386 |
| 退職給与引当金繰入額 | 330,085,140 |
| その他引当金繰入額 | 0 |
| その他行政費用 | 0 |
| II 金融収支の部 | △ 5,072,275,391 |
| 1 金融収入 | 171,986,420 |
| 受取利息及配当金 | 171,986,420 |
| 2 金融費用 | 5,244,261,811 |
| 公債費(利子) | 4,997,827,881 |
| 都債発行費 | 246,433,930 |
| 都債発行差金 | 0 |
| 他会計借入金利子等 | 0 |
| 通常収支差額 | △ 43,107,432,923 |
| 特別収支の部 | △ 2,089,002,009 |
| 1 特別収入 | 297,645,064 |
| 固定資産売却却益 | 113,099,982 |
| その他特別収入 | 184,545,082 |
| 2 特別費用 | 2,386,647,073 |
| 固定資産売却損 | 0 |
| 固定資産除却損 | 1,810,807,438 |
| 災害復旧費 | 0 |
| 不納欠損額 | 0 |
| 貸倒損失 | 0 |
| その他特別費用 | 575,839,635 |
| 当期収支差額 | △ 45,196,434,932 |
| 一般会計繰入金 | 19,492,263,880 |
| 一般会計繰出金 | 0 |
| 再計(一般会計繰入金繰出金調整後) | △ 25,704,171,052 |

(4) キャッシュ・フロー計算書

自 平成29年4月 1日
至 平成30年3月31日

| 科 目 | 金額 (円) | 科 目 | 金額 (円) |
|-------------------|----------------|-----------------------|------------------|
| I 行政サービス活動 | | II 社会資本整備等投資活動 | |
| 税収等 | 0 | 国庫支出金等 | 19,120,920,000 |
| 都税 | 0 | 国庫支出金 | 19,120,920,000 |
| 地方消費税 (清算前) | 0 | 分担金及負担金 | 0 |
| 地方譲与税 | 0 | 繰入金等 | 0 |
| 地方特例交付金 | 0 | 財産収入 | 113,609,496 |
| 国有提供施設等所在市町 | 0 | 財産売払収入 | 113,609,496 |
| 村助成交付金 | 0 | 基金繰入金 | 0 |
| 税諸収入 | 0 | 財政調整基金 | 0 |
| 国庫支出金等 | 5,479,617,498 | 減債基金 | 0 |
| 国庫支出金 | 5,479,617,498 | 特定目的基金 | 0 |
| 交通安全対策特別交付金 | 0 | 定額運用基金 | 0 |
| 業務収入その他 | 75,302,757,321 | 貸付金元金回収収入等 | 0 |
| 事業収入 (特別会計) | 0 | 保証金収入 | 0 |
| 分担金及負担金 | 162,535,615 | 社会資本整備支出 | 41,593,264,753 |
| 使用料及手数料 | 68,281,870,205 | 物件費 | 0 |
| 財産収入 | 1,833,801,101 | 補助費等 | 0 |
| 諸収入 (受託事業収入) | 532,202,282 | 投資的経費補助 | 39,671,935,050 |
| 諸収入 | 4,492,348,118 | 投資的経費単独 | 1,921,329,703 |
| 寄附金 | 0 | 基金積立金 | 29,179,769,937 |
| 繰入金 | 0 | 財政調整基金 | 0 |
| 金融収入 | 18,357 | 減債基金 | 29,179,769,937 |
| 受取利息及配当金 | 18,357 | 特定目的基金 | 0 |
| 税連動経費 | 0 | 定額運用基金 | 0 |
| 税連動経費 | 0 | 貸付金・出資金等 | 0 |
| 行政支出 | 72,300,246,559 | 出資金及出捐金 | 0 |
| 給与関係費 | 2,413,211,260 | 繰出金 (他会計) | 0 |
| 物件費 | 2,785,969,531 | 貸付金 | 0 |
| 維持補修費 | 41,354,362,217 | 保証金支出 | 0 |
| 扶助費 | 0 | 社会資本整備等投資活動収支差額 | △ 51,538,505,194 |
| 補助費等 (地方消費税清算金) | 0 | 行政活動キャッシュ・フロー収支差額 | △ 48,300,620,388 |
| 補助費等 (その他) | 12,226,036,350 | III 財務活動 | |
| 投資的経費補助 | 6,969,529,861 | 財務活動収入 | 24,877,000,000 |
| 投資的経費単独 | 6,518,495,340 | 都債 | 24,077,000,000 |
| 投資的経費国直轄 | 0 | 他会計借入金等 | 800,000,000 |
| 繰出金 | 32,642,000 | 基金運用金借入 | 0 |
| 金融支出 | 5,244,261,811 | 繰入金 | 0 |
| 公債費 (利子・手数料) | 5,244,261,811 | 財務活動支出 | 3,796,632,890 |
| 他会計借入金利子等 | 0 | 公債費 (元金) | 2,819,032,890 |
| 特別支出 | 0 | 他会計借入金等償還 | 977,600,000 |
| 災害復旧事業支出 | 0 | 基金運用金償還 | 0 |
| 行政サービス活動収支差額 | 3,237,884,806 | 財務活動収支差額 | 21,080,367,110 |
| | | 収支差額合計 | △ 27,220,253,278 |
| | | 一般会計繰入金 | 26,602,851,308 |
| | | 行政サービス活動 | 19,492,263,880 |
| | | 社会資本整備等投資活動 | 6,810,045,876 |
| | | 財務活動 | 300,541,552 |
| | | 一般会計繰出金 | 0 |
| | | 行政サービス活動 | 0 |
| | | 社会資本整備等投資活動 | 0 |
| | | 財務活動 | 0 |
| | | 前年度からの繰越金 | 1,769,313,084 |
| | | 形式収支 | 1,151,911,114 |

(5) 正味

| | 開始 残高 相当 | 国庫 支出 金 | 負担 金及 繰入 金等 | 受贈 財産 評価 額 |
|-------------|-------------------|-----------------|----------------------|---------------------|
| 前期末残高 | 1,611,879,417,747 | 206,201,033,971 | 700,344,025 | 6,947,356,423 |
| 当期変動額 | | 19,120,920,000 | 0 | 214,506,200 |
| 固定資産等の増減 | | 19,120,920,000 | 0 | 214,506,200 |
| 都債等の増減 | | | | |
| その他会計間取引 | | | | |
| 当期収支差額(調整後) | | | | |
| 当期末残高 | 1,611,879,417,747 | 225,321,953,971 | 700,344,025 | 7,161,862,623 |

(6) 有形固定資産及び

| 区 分 | 前期末残高 | 当期増減額 | 当期末残高 |
|-----------|-------------------|----------------|-------------------|
| 有形固定資産 | 3,279,191,050,889 | 32,100,373,457 | 3,311,291,424,346 |
| 行政財産 | 3,171,300,296,282 | 27,986,556,192 | 3,199,286,852,474 |
| 建物 | 2,400,778,662,821 | 27,661,148,971 | 2,428,439,811,792 |
| 工作物 | 32,593,861,595 | △ 10,706,027 | 32,583,155,568 |
| 立木 | 0 | 0 | 0 |
| 船舶 | 0 | 0 | 0 |
| 航空機 | 0 | 0 | 0 |
| 浮標等 | 0 | 0 | 0 |
| 土地 | 737,927,771,866 | 336,113,248 | 738,263,885,114 |
| 普通財産 | 19,356,821,139 | 598,169,958 | 19,954,991,097 |
| 建物 | 25,101,636 | 48,996,924 | 74,098,560 |
| 工作物 | 784,485,000 | △ 130,539,000 | 653,946,000 |
| 立木 | 0 | 0 | 0 |
| 船舶 | 0 | 0 | 0 |
| 航空機 | 0 | 0 | 0 |
| 浮標等 | 0 | 0 | 0 |
| 土地 | 18,547,234,503 | 679,712,034 | 19,226,946,537 |
| 重要物品 | 5,579,184 | 0 | 5,579,184 |
| インフラ資産 | 0 | 0 | 0 |
| 建物 | 0 | 0 | 0 |
| 工作物 | 0 | 0 | 0 |
| 浮標等 | 0 | 0 | 0 |
| 土地 | 0 | 0 | 0 |
| リース資産 | 0 | 0 | 0 |
| 建設仮勘定 | 88,528,354,284 | 3,515,647,307 | 92,044,001,591 |
| 無形固定資産 | 12,266,480 | 0 | 12,266,480 |
| 行政財産 | 7,466,480 | 0 | 7,466,480 |
| 地上権 | 7,466,480 | 0 | 7,466,480 |
| その他無形固定資産 | 0 | 0 | 0 |
| 普通財産 | 4,800,000 | 0 | 4,800,000 |
| 地上権 | 0 | 0 | 0 |
| その他無形固定資産 | 4,800,000 | 0 | 4,800,000 |
| インフラ資産 | 0 | 0 | 0 |
| 地上権 | 0 | 0 | 0 |
| その他無形固定資産 | 0 | 0 | 0 |
| ソフトウェア | - | 0 | 0 |
| ソフトウェア仮勘定 | - | 0 | 0 |
| 計 | 3,279,203,317,369 | 32,100,373,457 | 3,311,303,690,826 |

1 1 都営住宅等保証金会計財務諸表

(1) 財務諸表の概要

1 貸借対照表

(単位:円)

| | 平成29年度 (平成30年3月31日現在) | 平成28年度 (平成29年3月31日現在) | 増減額 | 増減率 (%) |
|-----------|--------------------------|--------------------------|---------------|------------|
| 資産の部 | | | | |
| 流動資産 | 6,611,123,614 | 5,481,798,300 | 1,129,325,314 | 20.6 |
| 固定資産 | 10,351,400,000 | 10,529,000,000 | △ 177,600,000 | △ 1.7 |
| 行政財産 | 0 | 0 | 0 | - |
| 普通財産 | 0 | 0 | 0 | - |
| 重要物品 | 0 | 0 | 0 | - |
| インフラ資産 | 0 | 0 | 0 | - |
| ソフトウェア | 0 | - | 0 | - |
| リース資産 | 0 | 0 | 0 | - |
| 建設仮勘定 | 0 | 0 | 0 | - |
| ソフトウェア仮勘定 | 0 | - | 0 | - |
| 投資その他の資産 | 10,351,400,000 | 10,529,000,000 | △ 177,600,000 | △ 1.7 |
| 資産の部合計 | 16,962,523,614 | 16,010,798,300 | 951,725,314 | 5.9 |
| 負債の部 | | | | |
| 流動負債 | 0 | 0 | 0 | - |
| 固定負債 | 16,845,931,227 | 15,928,655,480 | 917,275,747 | 5.8 |
| 負債の部合計 | 16,845,931,227 | 15,928,655,480 | 917,275,747 | 5.8 |
| 正味財産の部合計 | 116,592,387 | 82,142,820 | 34,449,567 | 41.9 |

2 行政コスト計算書

(単位:円)

| | 平成29年度 (自 平成29年4月1日 至 平成30年3月31日) | 平成28年度 (自 平成28年4月1日 至 平成29年3月31日) | 増減額 | 増減率 (%) |
|---------|---|---|-------------|------------|
| 行政収入 | 33,157,788 | 39,512,391 | △ 6,354,603 | △ 16.1 |
| 行政費用 | 0 | 0 | 0 | - |
| 行政収支差額 | 33,157,788 | 39,512,391 | △ 6,354,603 | - |
| 金融収入 | 0 | 0 | 0 | - |
| 金融費用 | 0 | 0 | 0 | - |
| 金融収支差額 | 0 | 0 | 0 | - |
| 特別収入 | 1,291,779 | 1,451,301 | △ 159,522 | △ 11.0 |
| 特別費用 | 0 | 0 | 0 | - |
| 特別収支差額 | 1,291,779 | 1,451,301 | △ 159,522 | - |
| 当期収支差額 | 34,449,567 | 40,963,692 | △ 6,514,125 | - |
| 一般会計繰入金 | 0 | 0 | 0 | - |
| 一般会計繰出金 | 0 | 0 | 0 | - |
| 再計 | 34,449,567 | 40,963,692 | △ 6,514,125 | - |

3 キャッシュ・フロー計算書

(単位:円)

| | 平成29年度 (自 平成29年4月1日 至 平成30年3月31日) | 平成28年度 (自 平成28年4月1日 至 平成29年3月31日) | 増減額 | 増減率 (%) |
|-----------------|---|---|-----------------|------------|
| 行政サービス活動収入 | 33,157,788 | 39,512,391 | △ 6,354,603 | △ 16.1 |
| 行政サービス活動支出 | 0 | 0 | 0 | - |
| 行政サービス活動収支差額 | 33,157,788 | 39,512,391 | △ 6,354,603 | - |
| 社会資本整備等投資活動収入 | 2,463,618,280 | 1,562,879,391 | 900,738,889 | 57.6 |
| 社会資本整備等投資活動支出 | 1,366,598,280 | 3,081,879,502 | △ 1,715,281,222 | △ 55.7 |
| 社会資本整備等投資活動収支差額 | 1,097,020,000 | △ 1,519,000,111 | 2,616,020,111 | - |
| 財務活動収入 | 0 | 0 | 0 | - |
| 財務活動支出 | 0 | 0 | 0 | - |
| 財務活動収支差額 | 0 | 0 | 0 | - |
| 収支差額合計 | 1,130,177,788 | △ 1,479,487,720 | 2,609,665,508 | - |
| 一般会計繰入金 | 0 | 0 | 0 | - |
| 一般会計繰出金 | 0 | 0 | 0 | - |
| 前年度からの繰越金 | 5,472,703,400 | 6,952,191,120 | △ 1,479,487,720 | - |
| 形式収支 | 6,602,881,188 | 5,472,703,400 | 1,130,177,788 | - |

(2) 貸借対照表

(平成30年3月31日現在)

| 科 目 | 金額(円) | 科 目 | 金額(円) |
|-------------|----------------|---------------|----------------|
| 資産の部 | | 負債の部 | |
| I 流動資産 | 6,611,123,614 | I 流動負債 | 0 |
| 現金預金 | 6,602,881,188 | 還付未済金 | 0 |
| 収入未済 | 8,242,426 | 都債 | 0 |
| 不納欠損引当金 | 0 | 短期借入金 | 0 |
| 基金積立金 | 0 | 他会計借入金 | 0 |
| 財政調整基金 | 0 | 基金運用金 | 0 |
| 減債基金 | 0 | その他短期借入金 | 0 |
| 短期貸付金 | 0 | リース債務 | 0 |
| 貸倒引当金 | 0 | 未払金 | 0 |
| その他流動資産 | 0 | 支払繰延 | 0 |
| II 固定資産 | 10,351,400,000 | 未払保証債務 | 0 |
| I 行政財産 | 0 | その他未払金 | 0 |
| 1 有形固定資産 | 0 | 賞与引当金 | 0 |
| 建物 | 0 | その他流動負債 | 0 |
| 工作物 | 0 | II 固定負債 | 16,845,931,227 |
| 立木 | 0 | 都債 | 0 |
| 船舶 | 0 | 長期借入金 | 0 |
| 航空機 | 0 | 他会計借入金 | 0 |
| 浮標等 | 0 | 基金運用金 | 0 |
| 土地 | 0 | その他長期借入金 | 0 |
| 2 無形固定資産 | 0 | リース債務 | 0 |
| 地上権 | 0 | 退職給与引当金 | 0 |
| その他無形固定資産 | 0 | その他引当金 | 0 |
| 2 普通財産 | 0 | その他固定負債 | 16,845,931,227 |
| 1 有形固定資産 | 0 | 預り保証金 | 16,845,931,227 |
| 建物 | 0 | その他固定負債 | 0 |
| 工作物 | 0 | 負債の部合計 | 16,845,931,227 |
| 立木 | 0 | 正味財産の部 | |
| 船舶 | 0 | 正味財産 | 116,592,387 |
| 航空機 | 0 | (うち当期正味財産増減額) | 34,449,567 |
| 浮標等 | 0 | | |
| 土地 | 0 | | |
| 2 無形固定資産 | 0 | | |
| 地上権 | 0 | | |
| その他無形固定資産 | 0 | | |
| 3 重要物品 | 0 | | |
| 4 インフラ資産 | 0 | | |
| 1 有形固定資産 | 0 | | |
| 建物 | 0 | | |
| 工作物 | 0 | | |
| 浮標等 | 0 | | |
| 土地 | 0 | | |
| 2 無形固定資産 | 0 | | |
| 地上権 | 0 | | |
| その他無形固定資産 | 0 | | |
| 5 ソフトウェア | 0 | | |
| 6 リース資産 | 0 | | |
| 7 建設仮勘定 | 0 | | |
| 8 ソフトウェア仮勘定 | 0 | | |
| 9 投資その他の資産 | 10,351,400,000 | | |
| 有価証券 | 0 | | |
| 出資金及出捐金 | 0 | | |
| 投資損失引当金 | 0 | | |
| 公営企業会計出資金 | 0 | | |
| 長期貸付金 | 10,351,400,000 | | |
| 貸倒引当金 | 0 | | |
| その他債権 | 0 | | |
| 基金積立金 | 0 | | |
| 減債基金 | 0 | | |
| 特定目的基金 | 0 | | |
| 定額運用基金 | 0 | | |
| その他投資等 | 0 | | |
| 資産の部合計 | 16,962,523,614 | 負債及び正味財産の部合計 | 16,962,523,614 |

(3) 行政コスト計算書

自 平成29年4月 1日
至 平成30年3月31日

| 科 目 | 金額 (円) |
|-------------------|------------|
| 通常収支の部 | |
| I 行政収支の部 | 33,157,788 |
| 1 行政収入 | 33,157,788 |
| 都税 | 0 |
| 地方消費税(清算前) | 0 |
| 地方譲与税 | 0 |
| 地方特例交付金 | 0 |
| 国有提供施設等所在市町村助成交付金 | 0 |
| 税諸収入 | 0 |
| 国庫支出金 | 0 |
| 交通安全対策特別交付金 | 0 |
| 事業収入(特別会計) | 0 |
| 分担金及負担金 | 0 |
| 使用料及手数料 | 0 |
| 財産収入 | 0 |
| 諸収入(受託事業収入) | 0 |
| 諸収入 | 515,788 |
| 寄附金 | 0 |
| 繰入金 | 32,642,000 |
| その他行政収入 | 0 |
| 2 行政費用 | 0 |
| 税連動経費 | 0 |
| 給与関係費 | 0 |
| 物件費 | 0 |
| 維持補修費 | 0 |
| 扶助費 | 0 |
| 補助費等(地方消費税清算金) | 0 |
| 補助費等(その他) | 0 |
| 投資的経費補助 | 0 |
| 投資的経費単独 | 0 |
| 投資的経費国直轄 | 0 |
| 出捐金 | 0 |
| 繰出金 | 0 |
| 減価償却費 | 0 |
| 債務保証費 | 0 |
| 不納欠損引当金繰入額 | 0 |
| 貸倒引当金繰入額 | 0 |
| 賞与引当金繰入額 | 0 |
| 退職給与引当金繰入額 | 0 |
| その他引当金繰入額 | 0 |
| その他行政費用 | 0 |
| II 金融収支の部 | 0 |
| 1 金融収入 | 0 |
| 受取利息及配当金 | 0 |
| 2 金融費用 | 0 |
| 公債費(利子) | 0 |
| 都債発行費 | 0 |
| 都債発行差金 | 0 |
| 他会計借入金利子等 | 0 |
| 通常収支差額 | 33,157,788 |
| 特別収支の部 | 1,291,779 |
| 1 特別収入 | 1,291,779 |
| 固定資産売却益 | 0 |
| その他特別収入 | 1,291,779 |
| 2 特別費用 | 0 |
| 固定資産売却損 | 0 |
| 固定資産除却損 | 0 |
| 災害復旧費 | 0 |
| 不納欠損額 | 0 |
| 貸倒損失 | 0 |
| その他特別費用 | 0 |
| 当期収支差額 | 34,449,567 |
| 一般会計繰入金 | 0 |
| 一般会計繰出金 | 0 |
| 再計(一般会計繰入金繰出金調整後) | 34,449,567 |

(4) キャッシュ・フロー計算書

自 平成29年4月 1日
至 平成30年3月31日

| 科 目 | 金額 (円) | 科 目 | 金額 (円) |
|-------------------|------------|-----------------------|---------------|
| I 行政サービス活動 | | II 社会資本整備等投資活動 | |
| 税収等 | 0 | 国庫支出金等 | 0 |
| 都税 | 0 | 国庫支出金 | 0 |
| 地方消費税 (清算前) | 0 | 分担金及負担金 | 0 |
| 地方譲与税 | 0 | 繰入金等 | 0 |
| 地方特例交付金 | 0 | 財産収入 | 0 |
| 国有提供施設等所在市町村助成交付金 | 0 | 財産売払収入 | 0 |
| 税諸収入 | 0 | 基金繰入金 | 0 |
| 国庫支出金等 | 0 | 財政調整基金 | 0 |
| 国庫支出金 | 0 | 減債基金 | 0 |
| 交通安全対策特別交付金 | 0 | 特定目的基金 | 0 |
| 業務収入その他 | 33,157,788 | 定額運用基金 | 0 |
| 事業収入 (特別会計) | 0 | 貸付金元金回収収入等 | 977,600,000 |
| 分担金及負担金 | 0 | 保証金収入 | 1,486,018,280 |
| 使用料及手数料 | 0 | 社会資本整備支出 | 0 |
| 財産収入 | 0 | 物件費 | 0 |
| 諸収入 (受託事業収入) | 0 | 補助費等 | 0 |
| 諸収入 | 515,788 | 投資的経費補助 | 0 |
| 寄附金 | 0 | 投資的経費単独 | 0 |
| 繰入金 | 32,642,000 | 基金積立金 | 0 |
| 金融収入 | 0 | 財政調整基金 | 0 |
| 受取利息及配当金 | 0 | 減債基金 | 0 |
| 税連動経費 | 0 | 特定目的基金 | 0 |
| 税連動経費 | 0 | 定額運用基金 | 0 |
| 行政支出 | 0 | 貸付金・出資金等 | 800,000,000 |
| 給与関係費 | 0 | 出資金及出捐金 | 0 |
| 物件費 | 0 | 繰出金 (他会計) | 800,000,000 |
| 維持補修費 | 0 | 貸付金 | 0 |
| 扶助費 | 0 | 保証金支出 | 566,598,280 |
| 補助費等 (地方消費税清算金) | 0 | 社会資本整備等投資活動収支差額 | 1,097,020,000 |
| 補助費等 (その他) | 0 | 行政活動キャッシュ・フロー収支差額 | 1,130,177,788 |
| 投資的経費補助 | 0 | III 財務活動 | |
| 投資的経費単独 | 0 | 財務活動収入 | 0 |
| 投資的経費国直轄 | 0 | 都債 | 0 |
| 繰出金 | 0 | 他会計借入金等 | 0 |
| 金融支出 | 0 | 基金運用金借入 | 0 |
| 公債費 (利子・手数料) | 0 | 繰入金 | 0 |
| 他会計借入金利子等 | 0 | 財務活動支出 | 0 |
| 特別支出 | 0 | 公債費 (元金) | 0 |
| 災害復旧事業支出 | 0 | 他会計借入金等償還 | 0 |
| 行政サービス活動収支差額 | 33,157,788 | 基金運用金償還 | 0 |
| | | 財務活動収支差額 | 0 |
| | | 収支差額合計 | 1,130,177,788 |
| | | 一般会計繰入金 | 0 |
| | | 行政サービス活動 | 0 |
| | | 社会資本整備等投資活動 | 0 |
| | | 財務活動 | 0 |
| | | 一般会計繰出金 | 0 |
| | | 行政サービス活動 | 0 |
| | | 社会資本整備等投資活動 | 0 |
| | | 財務活動 | 0 |
| | | 前年度からの繰越金 | 5,472,703,400 |
| | | 形式収支 | 6,602,881,188 |

(5) 正味

| | 開始 残高 相当 | 国庫 支出 金 | 負担 金及 繰入 金等 | 受贈 財産 評価 額 |
|-------------|----------------|---------------|----------------------|---------------------|
| 前期末残高 | 7,345,242 | 0 | 0 | 0 |
| 当期変動額 | | 0 | 0 | 0 |
| 固定資産等の増減 | | 0 | 0 | 0 |
| 都債等の増減 | | | | |
| その他会計間取引 | | | | |
| 当期収支差額(調整後) | | | | |
| 当期末残高 | 7,345,242 | 0 | 0 | 0 |

(6) 有形固定資産及び

| 区 分 | 前期末残高 | 当期増減額 | 当期末残高 |
|-----------|-------|-------|-------|
| 有形固定資産 | 0 | 0 | 0 |
| 行政財産 | 0 | 0 | 0 |
| 建物 | 0 | 0 | 0 |
| 工作物 | 0 | 0 | 0 |
| 立木 | 0 | 0 | 0 |
| 船舶 | 0 | 0 | 0 |
| 航空機 | 0 | 0 | 0 |
| 浮標等 | 0 | 0 | 0 |
| 土地 | 0 | 0 | 0 |
| 普通財産 | 0 | 0 | 0 |
| 建物 | 0 | 0 | 0 |
| 工作物 | 0 | 0 | 0 |
| 立木 | 0 | 0 | 0 |
| 船舶 | 0 | 0 | 0 |
| 航空機 | 0 | 0 | 0 |
| 浮標等 | 0 | 0 | 0 |
| 土地 | 0 | 0 | 0 |
| 重要物品 | 0 | 0 | 0 |
| インフラ資産 | 0 | 0 | 0 |
| 建物 | 0 | 0 | 0 |
| 工作物 | 0 | 0 | 0 |
| 浮標等 | 0 | 0 | 0 |
| 土地 | 0 | 0 | 0 |
| リース資産 | 0 | 0 | 0 |
| 建設仮勘定 | 0 | 0 | 0 |
| 無形固定資産 | 0 | 0 | 0 |
| 行政財産 | 0 | 0 | 0 |
| 地上権 | 0 | 0 | 0 |
| その他無形固定資産 | 0 | 0 | 0 |
| 普通財産 | 0 | 0 | 0 |
| 地上権 | 0 | 0 | 0 |
| その他無形固定資産 | 0 | 0 | 0 |
| インフラ資産 | 0 | 0 | 0 |
| 地上権 | 0 | 0 | 0 |
| その他無形固定資産 | 0 | 0 | 0 |
| ソフトウェア | - | 0 | 0 |
| ソフトウェア仮勘定 | - | 0 | 0 |
| 計 | 0 | 0 | 0 |

1 2 都市開発資金会計財務諸表

(1) 財務諸表の概要

1 貸借対照表

(単位:円)

| | 平成29年度 (平成30年3月31日現在) | 平成28年度 (平成29年3月31日現在) | 増減額 | 増減率 (%) |
|-----------|--------------------------|--------------------------|---------------|------------|
| 資産の部 | | | | |
| 流動資産 | 0 | 0 | 0 | - |
| 固定資産 | 39,152,807,997 | 39,898,227,348 | △ 745,419,351 | △ 1.9 |
| 行政財産 | 34,803,955,228 | 35,127,883,437 | △ 323,928,209 | △ 0.9 |
| 普通財産 | 4,348,852,769 | 4,770,343,911 | △ 421,491,142 | △ 8.8 |
| 重要物品 | 0 | 0 | 0 | - |
| インフラ資産 | 0 | 0 | 0 | - |
| ソフトウェア | 0 | - | 0 | - |
| リース資産 | 0 | 0 | 0 | - |
| 建設仮勘定 | 0 | 0 | 0 | - |
| ソフトウェア仮勘定 | 0 | - | 0 | - |
| 投資その他の資産 | 0 | 0 | 0 | - |
| 資産の部合計 | 39,152,807,997 | 39,898,227,348 | △ 745,419,351 | △ 1.9 |
| 負債の部 | | | | |
| 流動負債 | 0 | 0 | 0 | - |
| 固定負債 | 0 | 0 | 0 | - |
| 負債の部合計 | 0 | 0 | 0 | - |
| 正味財産の部合計 | 39,152,807,997 | 39,898,227,348 | △ 745,419,351 | △ 1.9 |

2 行政コスト計算書

(単位:円)

| | 平成29年度 (自 平成29年4月1日 至 平成30年3月31日) | 平成28年度 (自 平成28年4月1日 至 平成29年3月31日) | 増減額 | 増減率 (%) |
|---------|---|---|-----------------|------------|
| 行政収入 | 25,726,500 | 24,731,605 | 994,895 | 4.0 |
| 行政費用 | 417,327 | 426,109 | △ 8,782 | △ 2.1 |
| 行政収支差額 | 25,309,173 | 24,305,496 | 1,003,677 | - |
| 金融収入 | 14,681 | 3,019 | 11,662 | 386.3 |
| 金融費用 | 0 | 0 | 0 | - |
| 金融収支差額 | 14,681 | 3,019 | 11,662 | - |
| 特別収入 | 572,092,553 | 2,006,587,053 | △ 1,434,494,500 | △ 71.5 |
| 特別費用 | 0 | 0 | 0 | - |
| 特別収支差額 | 572,092,553 | 2,006,587,053 | △ 1,434,494,500 | - |
| 当期収支差額 | 597,416,407 | 2,030,895,568 | △ 1,433,479,161 | - |
| 一般会計繰入金 | 0 | 0 | 0 | - |
| 一般会計繰出金 | △ 1,342,835,758 | △ 7,599,103,429 | 6,256,267,671 | △ 82.3 |
| 再計 | △ 745,419,351 | △ 5,568,207,861 | 4,822,788,510 | - |

3 キャッシュ・フロー計算書

(単位:円)

| | 平成29年度 (自 平成29年4月1日 至 平成30年3月31日) | 平成28年度 (自 平成28年4月1日 至 平成29年3月31日) | 増減額 | 増減率 (%) |
|-----------------|---|---|-----------------|------------|
| 行政サービス活動収入 | 25,741,181 | 24,734,624 | 1,006,557 | 4.1 |
| 行政サービス活動支出 | 417,327 | 426,109 | △ 8,782 | △ 2.1 |
| 行政サービス活動収支差額 | 25,323,854 | 24,308,515 | 1,015,339 | - |
| 社会資本整備等投資活動収入 | 1,317,511,904 | 7,574,794,914 | △ 6,257,283,010 | △ 82.6 |
| 社会資本整備等投資活動支出 | 0 | 0 | 0 | - |
| 社会資本整備等投資活動収支差額 | 1,317,511,904 | 7,574,794,914 | △ 6,257,283,010 | - |
| 財務活動収入 | 0 | 0 | 0 | - |
| 財務活動支出 | 0 | 0 | 0 | - |
| 財務活動収支差額 | 0 | 0 | 0 | - |
| 収支差額合計 | 1,342,835,758 | 7,599,103,429 | △ 6,256,267,671 | - |
| 一般会計繰入金 | 0 | 0 | 0 | - |
| 一般会計繰出金 | △ 1,342,835,758 | △ 7,599,103,429 | 6,256,267,671 | △ 82.3 |
| 前年度からの繰越金 | 0 | 0 | 0 | - |
| 形式収支 | 0 | 0 | 0 | - |

(2) 貸借対照表

(平成30年3月31日現在)

| 科 目 | 金額(円) | 科 目 | 金額(円) |
|-------------|----------------|---------------|----------------|
| 資産の部 | | 負債の部 | |
| I 流動資産 | 0 | I 流動負債 | 0 |
| 現金預金 | 0 | 還付未済金 | 0 |
| 収入未済 | 0 | 都債 | 0 |
| 不納欠損引当金 | 0 | 短期借入金 | 0 |
| 基金積立金 | 0 | 他会計借入金 | 0 |
| 財政調整基金 | 0 | 基金運用金 | 0 |
| 減債基金 | 0 | その他短期借入金 | 0 |
| 短期貸付金 | 0 | リース債務 | 0 |
| 貸倒引当金 | 0 | 未払金 | 0 |
| その他流動資産 | 0 | 支払繰延 | 0 |
| II 固定資産 | 39,152,807,997 | 未払保証債務 | 0 |
| 1 行政財産 | 34,803,955,228 | その他未払金 | 0 |
| 1 有形固定資産 | 34,803,955,228 | 賞与引当金 | 0 |
| 建物 | 0 | その他流動負債 | 0 |
| 工作物 | 0 | II 固定負債 | 0 |
| 立木 | 0 | 都債 | 0 |
| 船舶 | 0 | 長期借入金 | 0 |
| 航空機 | 0 | 他会計借入金 | 0 |
| 浮標等 | 0 | 基金運用金 | 0 |
| 土地 | 34,803,955,228 | その他長期借入金 | 0 |
| 2 無形固定資産 | 0 | リース債務 | 0 |
| 地上権 | 0 | 退職給与引当金 | 0 |
| その他無形固定資産 | 0 | その他引当金 | 0 |
| 2 普通財産 | 4,348,852,769 | その他固定負債 | 0 |
| 1 有形固定資産 | 4,348,852,769 | 預り保証金 | 0 |
| 建物 | 0 | その他固定負債 | 0 |
| 工作物 | 0 | | |
| 立木 | 0 | | |
| 船舶 | 0 | | |
| 航空機 | 0 | | |
| 浮標等 | 0 | | |
| 土地 | 4,348,852,769 | | |
| 2 無形固定資産 | 0 | | |
| 地上権 | 0 | | |
| その他無形固定資産 | 0 | | |
| 3 重要物品 | 0 | | |
| 4 インフラ資産 | 0 | | |
| 1 有形固定資産 | 0 | | |
| 建物 | 0 | | |
| 工作物 | 0 | | |
| 浮標等 | 0 | | |
| 土地 | 0 | | |
| 2 無形固定資産 | 0 | | |
| 地上権 | 0 | | |
| その他無形固定資産 | 0 | | |
| 5 ソフトウェア | 0 | | |
| 6 リース資産 | 0 | | |
| 7 建設仮勘定 | 0 | | |
| 8 ソフトウェア仮勘定 | 0 | | |
| 9 投資その他の資産 | 0 | | |
| 有価証券 | 0 | | |
| 出資金及出捐金 | 0 | | |
| 投資損失引当金 | 0 | | |
| 公営企業会計出資金 | 0 | | |
| 長期貸付金 | 0 | | |
| 貸倒引当金 | 0 | | |
| その他債権 | 0 | | |
| 基金積立金 | 0 | | |
| 減債基金 | 0 | | |
| 特定目的基金 | 0 | | |
| 定額運用基金 | 0 | | |
| その他投資等 | 0 | | |
| 資産の部合計 | 39,152,807,997 | 負債の部合計 | 0 |
| | | 正味財産の部 | |
| | | 正味財産 | 39,152,807,997 |
| | | (うち当期正味財産増減額) | △ 745,419,351 |
| | | 正味財産の部合計 | 39,152,807,997 |
| | | 負債及び正味財産の部合計 | 39,152,807,997 |

(3) 行政コスト計算書

自 平成29年4月 1日
至 平成30年3月31日

| 科 目 | 金額 (円) |
|-------------------|-----------------|
| 通常収支の部 | |
| I 行政収支の部 | 25,309,173 |
| 1 行政収入 | 25,726,500 |
| 都税 | 0 |
| 地方消費税(清算前) | 0 |
| 地方譲与税 | 0 |
| 地方特例交付金 | 0 |
| 国有提供施設等所在市町村助成交付金 | 0 |
| 税諸収入 | 0 |
| 国庫支出金 | 0 |
| 交通安全対策特別交付金 | 0 |
| 事業収入(特別会計) | 0 |
| 分担金及負担金 | 0 |
| 使用料及手数料 | 0 |
| 財産収入 | 25,726,500 |
| 諸収入(受託事業収入) | 0 |
| 諸収入 | 0 |
| 寄附金 | 0 |
| 繰入金 | 0 |
| その他行政収入 | 0 |
| 2 行政費用 | 417,327 |
| 税連動経費 | 0 |
| 給与関係費 | 0 |
| 物件費 | 0 |
| 維持補修費 | 0 |
| 扶助費 | 0 |
| 補助費等(地方消費税清算金) | 0 |
| 補助費等(その他) | 0 |
| 投資的経費補助 | 0 |
| 投資的経費単独 | 417,327 |
| 投資的経費国直轄 | 0 |
| 出捐金 | 0 |
| 繰出金 | 0 |
| 減価償却費 | 0 |
| 債務保証費 | 0 |
| 不納欠損引当金繰入額 | 0 |
| 貸倒引当金繰入額 | 0 |
| 賞与引当金繰入額 | 0 |
| 退職給与引当金繰入額 | 0 |
| その他引当金繰入額 | 0 |
| その他行政費用 | 0 |
| II 金融収支の部 | 14,681 |
| 1 金融収入 | 14,681 |
| 受取利息及配当金 | 14,681 |
| 2 金融費用 | 0 |
| 公債費(利子) | 0 |
| 都債発行費 | 0 |
| 都債発行差金 | 0 |
| 他会計借入金利子等 | 0 |
| 通常収支差額 | 25,323,854 |
| 特別収支の部 | 572,092,553 |
| 1 特別収入 | 572,092,553 |
| 固定資産売却却益 | 572,092,553 |
| その他特別収入 | 0 |
| 2 特別費用 | 0 |
| 固定資産売却損 | 0 |
| 固定資産除却損 | 0 |
| 災害復旧費 | 0 |
| 不納欠損額 | 0 |
| 貸倒損失 | 0 |
| その他特別費用 | 0 |
| 当期収支差額 | 597,416,407 |
| 一般会計繰入金 | 0 |
| 一般会計繰出金 | △ 1,342,835,758 |
| 再計(一般会計繰入金繰出金調整後) | △ 745,419,351 |

(4) キャッシュ・フロー計算書

自 平成29年4月 1日
至 平成30年3月31日

| 科 目 | 金額 (円) | 科 目 | 金額 (円) |
|-------------------|------------|-----------------------|-----------------|
| I 行政サービス活動 | | II 社会資本整備等投資活動 | |
| 税収等 | 0 | 国庫支出金等 | 0 |
| 都税 | 0 | 国庫支出金 | 0 |
| 地方消費税 (清算前) | 0 | 分担金及負担金 | 0 |
| 地方譲与税 | 0 | 繰入金等 | 0 |
| 地方特例交付金 | 0 | 財産収入 | 1,317,511,904 |
| 国有提供施設等所在市町 | 0 | 財産売払収入 | 1,317,511,904 |
| 村助成交付金 | 0 | 基金繰入金 | 0 |
| 税諸収入 | 0 | 財政調整基金 | 0 |
| 国庫支出金等 | 0 | 減債基金 | 0 |
| 国庫支出金 | 0 | 特定目的基金 | 0 |
| 交通安全対策特別交付金 | 0 | 定額運用基金 | 0 |
| 業務収入その他 | 25,726,500 | 貸付金元金回収収入等 | 0 |
| 事業収入 (特別会計) | 0 | 保証金収入 | 0 |
| 分担金及負担金 | 0 | 社会資本整備支出 | 0 |
| 使用料及手数料 | 0 | 物件費 | 0 |
| 財産収入 | 25,726,500 | 補助費等 | 0 |
| 諸収入 (受託事業収入) | 0 | 投資的経費補助 | 0 |
| 諸収入 | 0 | 投資的経費単独 | 0 |
| 寄附金 | 0 | 基金積立金 | 0 |
| 繰入金 | 0 | 財政調整基金 | 0 |
| 金融収入 | 14,681 | 減債基金 | 0 |
| 受取利息及配当金 | 14,681 | 特定目的基金 | 0 |
| 税連動経費 | 0 | 定額運用基金 | 0 |
| 税連動経費 | 0 | 貸付金・出資金等 | 0 |
| 行政支出 | 417,327 | 出資金及出捐金 | 0 |
| 給与関係費 | 0 | 繰出金 (他会計) | 0 |
| 物件費 | 0 | 貸付金 | 0 |
| 維持補修費 | 0 | 保証金支出 | 0 |
| 扶助費 | 0 | 社会資本整備等投資活動収支差額 | 1,317,511,904 |
| 補助費等 (地方消費税清算金) | 0 | 行政活動キャッシュ・フロー収支差額 | 1,342,835,758 |
| 補助費等 (その他) | 0 | III 財務活動 | |
| 投資的経費補助 | 0 | 財務活動収入 | 0 |
| 投資的経費単独 | 417,327 | 都債 | 0 |
| 投資的経費国直轄 | 0 | 他会計借入金等 | 0 |
| 繰出金 | 0 | 基金運用金借入 | 0 |
| 金融支出 | 0 | 繰入金 | 0 |
| 公債費 (利子・手数料) | 0 | 財務活動支出 | 0 |
| 他会計借入金利子等 | 0 | 公債費 (元金) | 0 |
| 特別支出 | 0 | 他会計借入金等償還 | 0 |
| 災害復旧事業支出 | 0 | 基金運用金償還 | 0 |
| 行政サービス活動収支差額 | 25,323,854 | 財務活動収支差額 | 0 |
| | | 収支差額合計 | 1,342,835,758 |
| | | 一般会計繰入金 | 0 |
| | | 行政サービス活動 | 0 |
| | | 社会資本整備等投資活動 | 0 |
| | | 財務活動 | 0 |
| | | 一般会計繰出金 | △ 1,342,835,758 |
| | | 行政サービス活動 | △ 1,342,835,758 |
| | | 社会資本整備等投資活動 | 0 |
| | | 財務活動 | 0 |
| | | 前年度からの繰越金 | 0 |
| | | 形式収支 | 0 |

(5) 正味

| | 開始 残高 相当 | 国庫 支出 金 | 負担 金及 繰入 金等 | 受贈 財産 評価 額 |
|-------------|----------------|---------------|----------------------|---------------------|
| 前期末残高 | 53,899,603,736 | 0 | 0 | 0 |
| 当期変動額 | | 0 | 0 | 0 |
| 固定資産等の増減 | | 0 | 0 | 0 |
| 都債等の増減 | | | | |
| その他会計間取引 | | | | |
| 当期収支差額(調整後) | | | | |
| 当期末残高 | 53,899,603,736 | 0 | 0 | 0 |

(6) 有形固定資産及び

| 区 分 | 前期末残高 | 当期増減額 | 当期末残高 |
|-----------|----------------|---------------|----------------|
| 有形固定資産 | 39,898,227,348 | △ 745,419,351 | 39,152,807,997 |
| 行政財産 | 35,127,883,437 | △ 323,928,209 | 34,803,955,228 |
| 建物 | 0 | 0 | 0 |
| 工作物 | 0 | 0 | 0 |
| 立木 | 0 | 0 | 0 |
| 船舶 | 0 | 0 | 0 |
| 航空機 | 0 | 0 | 0 |
| 浮標等 | 0 | 0 | 0 |
| 土地 | 35,127,883,437 | △ 323,928,209 | 34,803,955,228 |
| 普通財産 | 4,770,343,911 | △ 421,491,142 | 4,348,852,769 |
| 建物 | 0 | 0 | 0 |
| 工作物 | 0 | 0 | 0 |
| 立木 | 0 | 0 | 0 |
| 船舶 | 0 | 0 | 0 |
| 航空機 | 0 | 0 | 0 |
| 浮標等 | 0 | 0 | 0 |
| 土地 | 4,770,343,911 | △ 421,491,142 | 4,348,852,769 |
| 重要物品 | 0 | 0 | 0 |
| インフラ資産 | 0 | 0 | 0 |
| 建物 | 0 | 0 | 0 |
| 工作物 | 0 | 0 | 0 |
| 浮標等 | 0 | 0 | 0 |
| 土地 | 0 | 0 | 0 |
| リース資産 | 0 | 0 | 0 |
| 建設仮勘定 | 0 | 0 | 0 |
| 無形固定資産 | 0 | 0 | 0 |
| 行政財産 | 0 | 0 | 0 |
| 地上権 | 0 | 0 | 0 |
| その他無形固定資産 | 0 | 0 | 0 |
| 普通財産 | 0 | 0 | 0 |
| 地上権 | 0 | 0 | 0 |
| その他無形固定資産 | 0 | 0 | 0 |
| インフラ資産 | 0 | 0 | 0 |
| 地上権 | 0 | 0 | 0 |
| その他無形固定資産 | 0 | 0 | 0 |
| ソフトウェア | - | 0 | 0 |
| ソフトウェア仮勘定 | - | 0 | 0 |
| 計 | 39,898,227,348 | △ 745,419,351 | 39,152,807,997 |

1 3 用地会計財務諸表

(1) 財務諸表の概要

1 貸借対照表

(単位:円)

| | 平成29年度 (平成30年3月31日現在) | 平成28年度 (平成29年3月31日現在) | 増減額 | 増減率 (%) |
|-----------|--------------------------|--------------------------|---------------|------------|
| 資産の部 | | | | |
| 流動資産 | 7,106,659,287 | 7,535,277,345 | △ 428,618,058 | △ 5.7 |
| 固定資産 | 17,933,777,126 | 17,505,331,568 | 428,445,558 | 2.4 |
| 行政財産 | 0 | 0 | 0 | - |
| 普通財産 | 17,933,777,126 | 17,505,331,568 | 428,445,558 | 2.4 |
| 重要物品 | 0 | 0 | 0 | - |
| インフラ資産 | 0 | 0 | 0 | - |
| ソフトウェア | 0 | - | 0 | - |
| リース資産 | 0 | 0 | 0 | - |
| 建設仮勘定 | 0 | 0 | 0 | - |
| ソフトウェア仮勘定 | 0 | - | 0 | - |
| 投資その他の資産 | 0 | 0 | 0 | - |
| 資産の部合計 | 25,040,436,413 | 25,040,608,913 | △ 172,500 | △ 0.0 |
| 負債の部 | | | | |
| 流動負債 | 0 | 0 | 0 | - |
| 固定負債 | 0 | 0 | 0 | - |
| 負債の部合計 | 0 | 0 | 0 | - |
| 正味財産の部合計 | 25,040,436,413 | 25,040,608,913 | △ 172,500 | △ 0.0 |

2 行政コスト計算書

(単位:円)

| | 平成29年度 (自 平成29年4月1日 至 平成30年3月31日) | 平成28年度 (自 平成28年4月1日 至 平成29年3月31日) | 増減額 | 増減率 (%) |
|---------|---|---|--------------|------------|
| 行政収入 | 15,375,453 | 22,480,496 | △ 7,105,043 | △ 31.6 |
| 行政費用 | 69,216,585 | 42,834,630 | 26,381,955 | 61.6 |
| 行政収支差額 | △ 53,841,132 | △ 20,354,134 | △ 33,486,998 | - |
| 金融収入 | 10,152 | 14,669 | △ 4,517 | △ 30.8 |
| 金融費用 | 0 | 0 | 0 | - |
| 金融収支差額 | 10,152 | 14,669 | △ 4,517 | - |
| 特別収入 | 0 | 0 | 0 | - |
| 特別費用 | 0 | 0 | 0 | - |
| 特別収支差額 | 0 | 0 | 0 | - |
| 当期収支差額 | △ 53,830,980 | △ 20,339,465 | △ 33,491,515 | - |
| 一般会計繰入金 | 53,830,980 | 20,339,465 | 33,491,515 | 164.7 |
| 一般会計繰出金 | 0 | 0 | 0 | - |
| 再計 | 0 | 0 | 0 | - |

3 キャッシュ・フロー計算書

(単位:円)

| | 平成29年度 (自 平成29年4月1日 至 平成30年3月31日) | 平成28年度 (自 平成28年4月1日 至 平成29年3月31日) | 増減額 | 増減率 (%) |
|-----------------|---|---|-----------------|------------|
| 行政サービス活動収入 | 15,385,605 | 22,495,165 | △ 7,109,560 | △ 31.6 |
| 行政サービス活動支出 | 726,269,444 | 921,488,538 | △ 195,219,094 | △ 21.2 |
| 行政サービス活動収支差額 | △ 710,883,839 | △ 898,993,373 | 188,109,534 | - |
| 社会資本整備等投資活動収入 | 5,176,791,864 | 7,590,155,047 | △ 2,413,363,183 | △ 31.8 |
| 社会資本整備等投資活動支出 | 5,403,017,468 | 7,279,573,173 | △ 1,876,555,705 | △ 25.8 |
| 社会資本整備等投資活動収支差額 | △ 226,225,604 | 310,581,874 | △ 536,807,478 | - |
| 財務活動収入 | 129,000,000 | 227,000,000 | △ 98,000,000 | △ 43.2 |
| 財務活動支出 | 16,247,000 | 0 | 16,247,000 | - |
| 財務活動収支差額 | 112,753,000 | 227,000,000 | △ 114,247,000 | - |
| 収支差額合計 | △ 824,356,443 | △ 361,411,499 | △ 462,944,944 | - |
| 一般会計繰入金 | 395,910,885 | 347,400,313 | 48,510,572 | 14.0 |
| 一般会計繰出金 | △ 172,500 | △ 15,196,140 | 15,023,640 | △ 98.9 |
| 前年度からの繰越金 | 7,535,277,345 | 7,564,484,671 | △ 29,207,326 | - |
| 形式収支 | 7,106,659,287 | 7,535,277,345 | △ 428,618,058 | - |

(2) 貸借対照表

(平成30年3月31日現在)

| 科 目 | 金額(円) | 科 目 | 金額(円) |
|-------------|----------------|---------------|----------------|
| 資産の部 | | 負債の部 | |
| I 流動資産 | 7,106,659,287 | I 流動負債 | 0 |
| 現金預金 | 7,106,659,287 | 還付未済金 | 0 |
| 収入未済 | 0 | 都債 | 0 |
| 不納欠損引当金 | 0 | 短期借入金 | 0 |
| 基金積立金 | 0 | 他会計借入金 | 0 |
| 財政調整基金 | 0 | 基金運用金 | 0 |
| 減債基金 | 0 | その他短期借入金 | 0 |
| 短期貸付金 | 0 | リース債務 | 0 |
| 貸倒引当金 | 0 | 未払金 | 0 |
| その他流動資産 | 0 | 支払繰延 | 0 |
| II 固定資産 | 17,933,777,126 | 未払保証債務 | 0 |
| I 行政財産 | 0 | その他未払金 | 0 |
| 1 有形固定資産 | 0 | 賞与引当金 | 0 |
| 建物 | 0 | その他流動負債 | 0 |
| 工作物 | 0 | II 固定負債 | 0 |
| 立木 | 0 | 都債 | 0 |
| 船舶 | 0 | 長期借入金 | 0 |
| 航空機 | 0 | 他会計借入金 | 0 |
| 浮標等 | 0 | 基金運用金 | 0 |
| 2 無形固定資産 | 0 | その他長期借入金 | 0 |
| 地上権 | 0 | リース債務 | 0 |
| その他無形固定資産 | 0 | 退職給与引当金 | 0 |
| 2 普通財産 | 17,933,777,126 | その他引当金 | 0 |
| 1 有形固定資産 | 17,933,777,126 | その他固定負債 | 0 |
| 建物 | 0 | 預り保証金 | 0 |
| 工作物 | 0 | その他固定負債 | 0 |
| 立木 | 0 | | |
| 船舶 | 0 | | |
| 航空機 | 0 | | |
| 浮標等 | 0 | | |
| 土地 | 17,933,777,126 | | |
| 2 無形固定資産 | 0 | | |
| 地上権 | 0 | | |
| その他無形固定資産 | 0 | | |
| 3 重要物品 | 0 | | |
| 4 インフラ資産 | 0 | | |
| 1 有形固定資産 | 0 | | |
| 建物 | 0 | | |
| 工作物 | 0 | | |
| 浮標等 | 0 | | |
| 土地 | 0 | | |
| 2 無形固定資産 | 0 | | |
| 地上権 | 0 | | |
| その他無形固定資産 | 0 | | |
| 5 ソフトウェア | 0 | | |
| 6 リース資産 | 0 | | |
| 7 建設仮勘定 | 0 | | |
| 8 ソフトウェア仮勘定 | 0 | | |
| 9 投資その他の資産 | 0 | | |
| 有価証券 | 0 | | |
| 出資金及出捐金 | 0 | | |
| 投資損失引当金 | 0 | | |
| 公営企業会計出資金 | 0 | | |
| 長期貸付金 | 0 | | |
| 貸倒引当金 | 0 | | |
| その他債権 | 0 | | |
| 基金積立金 | 0 | | |
| 減債基金 | 0 | | |
| 特定目的基金 | 0 | | |
| 定額運用基金 | 0 | | |
| その他投資等 | 0 | | |
| 資産の部合計 | 25,040,436,413 | 負債の部合計 | 0 |
| | | 正味財産の部 | |
| | | 正味財産 | 25,040,436,413 |
| | | (うち当期正味財産増減額) | △ 172,500 |
| | | 正味財産の部合計 | 25,040,436,413 |
| | | 負債及び正味財産の部合計 | 25,040,436,413 |

(3) 行政コスト計算書

自 平成29年4月 1日
至 平成30年3月31日

| 科 目 | 金額 (円) |
|-------------------|--------------|
| 通常収支の部 | |
| I 行政収支の部 | △ 53,841,132 |
| 1 行政収入 | 15,375,453 |
| 都税 | 0 |
| 地方消費税(清算前) | 0 |
| 地方譲与税 | 0 |
| 地方特例交付金 | 0 |
| 国有提供施設等所在市町村助成交付金 | 0 |
| 税諸収入 | 0 |
| 国庫支出金 | 0 |
| 交通安全対策特別交付金 | 0 |
| 事業収入(特別会計) | 0 |
| 分担金及負担金 | 0 |
| 使用料及手数料 | 0 |
| 財産収入 | 15,375,453 |
| 諸収入(受託事業収入) | 0 |
| 諸収入 | 0 |
| 寄附金 | 0 |
| 繰入金 | 0 |
| その他行政収入 | 0 |
| 2 行政費用 | 69,216,585 |
| 税連動経費 | 0 |
| 給与関係費 | 12,982,075 |
| 物件費 | 56,234,510 |
| 維持補修費 | 0 |
| 扶助費 | 0 |
| 補助費等(地方消費税清算金) | 0 |
| 補助費等(その他) | 0 |
| 投資的経費補助 | 0 |
| 投資的経費単独 | 0 |
| 投資的経費国直轄 | 0 |
| 出捐金 | 0 |
| 繰出金 | 0 |
| 減価償却費 | 0 |
| 債務保証費 | 0 |
| 不納欠損引当金繰入額 | 0 |
| 貸倒引当金繰入額 | 0 |
| 賞与引当金繰入額 | 0 |
| 退職給与引当金繰入額 | 0 |
| その他引当金繰入額 | 0 |
| その他行政費用 | 0 |
| II 金融収支の部 | 10,152 |
| 1 金融収入 | 10,152 |
| 受取利息及配当金 | 10,152 |
| 2 金融費用 | 0 |
| 公債費(利子) | 0 |
| 都債発行費 | 0 |
| 都債発行差金 | 0 |
| 他会計借入金利子等 | 0 |
| 通常収支差額 | △ 53,830,980 |
| 特別収支の部 | 0 |
| 1 特別収入 | 0 |
| 固定資産売却益 | 0 |
| その他特別収入 | 0 |
| 2 特別費用 | 0 |
| 固定資産売却損 | 0 |
| 固定資産除却損 | 0 |
| 災害復旧費 | 0 |
| 不納欠損額 | 0 |
| 貸倒損失 | 0 |
| その他特別費用 | 0 |
| 当期収支差額 | △ 53,830,980 |
| 一般会計繰入金 | 53,830,980 |
| 一般会計繰出金 | 0 |
| 再計(一般会計繰入金繰出金調整後) | 0 |

(4) キャッシュ・フロー計算書

自 平成29年4月 1日
至 平成30年3月31日

| 科 目 | 金額 (円) | 科 目 | 金額 (円) |
|-------------------|---------------|-----------------------|---------------|
| I 行政サービス活動 | | II 社会資本整備等投資活動 | |
| 税収等 | 0 | 国庫支出金等 | 0 |
| 都税 | 0 | 国庫支出金 | 0 |
| 地方消費税 (清算前) | 0 | 分担金及負担金 | 0 |
| 地方譲与税 | 0 | 繰入金等 | 0 |
| 地方特例交付金 | 0 | 財産収入 | 5,176,791,864 |
| 国有提供施設等所在市町 | 0 | 財産売払収入 | 5,176,791,864 |
| 村助成交付金 | 0 | 基金繰入金 | 0 |
| 税諸収入 | 0 | 財政調整基金 | 0 |
| 国庫支出金等 | 0 | 減債基金 | 0 |
| 国庫支出金 | 0 | 特定目的基金 | 0 |
| 交通安全対策特別交付金 | 0 | 定額運用基金 | 0 |
| 業務収入その他 | 15,375,453 | 貸付金元金回収収入等 | 0 |
| 事業収入 (特別会計) | 0 | 保証金収入 | 0 |
| 分担金及負担金 | 0 | 社会資本整備支出 | 524,687,530 |
| 使用料及手数料 | 0 | 物件費 | 0 |
| 財産収入 | 15,375,453 | 補助費等 | 0 |
| 諸収入 (受託事業収入) | 0 | 投資的経費補助 | 0 |
| 諸収入 | 0 | 投資的経費単独 | 524,687,530 |
| 寄附金 | 0 | 基金積立金 | 4,878,329,938 |
| 繰入金 | 0 | 財政調整基金 | 0 |
| 金融収入 | 10,152 | 減債基金 | 4,878,329,938 |
| 受取利息及配当金 | 10,152 | 特定目的基金 | 0 |
| 税連動経費 | 0 | 定額運用基金 | 0 |
| 税連動経費 | 0 | 貸付金・出資金等 | 0 |
| 行政支出 | 114,817,908 | 出資金及出捐金 | 0 |
| 給与関係費 | 12,982,075 | 繰出金 (他会計) | 0 |
| 物件費 | 56,234,510 | 貸付金 | 0 |
| 維持補修費 | 0 | 保証金支出 | 0 |
| 扶助費 | 0 | 社会資本整備等投資活動収支差額 | △ 226,225,604 |
| 補助費等 (地方消費税清算金) | 0 | 行政活動キャッシュ・フロー収支差額 | △ 937,109,443 |
| 補助費等 (その他) | 0 | III 財務活動 | |
| 投資的経費補助 | 0 | 財務活動収入 | 129,000,000 |
| 投資的経費単独 | 43,939,365 | 都債 | 129,000,000 |
| 投資的経費国直轄 | 0 | 他会計借入金等 | 0 |
| 繰出金 | 1,661,958 | 基金運用金借入 | 0 |
| 金融支出 | 611,451,536 | 繰入金 | 0 |
| 公債費 (利子・手数料) | 611,451,536 | 財務活動支出 | 16,247,000 |
| 他会計借入金利子等 | 0 | 公債費 (元金) | 16,247,000 |
| 特別支出 | 0 | 他会計借入金等償還 | 0 |
| 災害復旧事業支出 | 0 | 基金運用金償還 | 0 |
| 行政サービス活動収支差額 | △ 710,883,839 | 財務活動収支差額 | 112,753,000 |
| | | 収支差額合計 | △ 824,356,443 |
| | | 一般会計繰入金 | 395,910,885 |
| | | 行政サービス活動 | 53,830,980 |
| | | 社会資本整備等投資活動 | 342,079,905 |
| | | 財務活動 | 0 |
| | | 一般会計繰出金 | △ 172,500 |
| | | 行政サービス活動 | 0 |
| | | 社会資本整備等投資活動 | △ 172,500 |
| | | 財務活動 | 0 |
| | | 前年度からの繰越金 | 7,535,277,345 |
| | | 形式収支 | 7,106,659,287 |

(5) 正味

| | 開始 残高 相当 | 国庫 支出 金 | 負担 金及 繰入 金等 | 受贈 財産 評価 額 |
|-------------|----------------|---------------|----------------------|---------------------|
| 前期末残高 | 60,814,811,353 | 0 | 1,819,221,693 | 0 |
| 当期変動額 | | 0 | 0 | 0 |
| 固定資産等の増減 | | 0 | 0 | 0 |
| 都債等の増減 | | | | |
| その他会計間取引 | | | | |
| 当期収支差額(調整後) | | | | |
| 当期末残高 | 60,814,811,353 | 0 | 1,819,221,693 | 0 |

(6) 有形固定資産及び

| 区 分 | 前期末残高 | 当期増減額 | 当期末残高 |
|-----------|----------------|-------------|----------------|
| 有形固定資産 | 17,505,331,568 | 428,445,558 | 17,933,777,126 |
| 行政財産 | 0 | 0 | 0 |
| 建物 | 0 | 0 | 0 |
| 工作物 | 0 | 0 | 0 |
| 立木 | 0 | 0 | 0 |
| 船舶 | 0 | 0 | 0 |
| 航空機 | 0 | 0 | 0 |
| 浮標等 | 0 | 0 | 0 |
| 土地 | 0 | 0 | 0 |
| 普通財産 | 17,505,331,568 | 428,445,558 | 17,933,777,126 |
| 建物 | 0 | 0 | 0 |
| 工作物 | 0 | 0 | 0 |
| 立木 | 0 | 0 | 0 |
| 船舶 | 0 | 0 | 0 |
| 航空機 | 0 | 0 | 0 |
| 浮標等 | 0 | 0 | 0 |
| 土地 | 17,505,331,568 | 428,445,558 | 17,933,777,126 |
| 重要物品 | 0 | 0 | 0 |
| インフラ資産 | 0 | 0 | 0 |
| 建物 | 0 | 0 | 0 |
| 工作物 | 0 | 0 | 0 |
| 浮標等 | 0 | 0 | 0 |
| 土地 | 0 | 0 | 0 |
| リース資産 | 0 | 0 | 0 |
| 建設仮勘定 | 0 | 0 | 0 |
| 無形固定資産 | 0 | 0 | 0 |
| 行政財産 | 0 | 0 | 0 |
| 地上権 | 0 | 0 | 0 |
| その他無形固定資産 | 0 | 0 | 0 |
| 普通財産 | 0 | 0 | 0 |
| 地上権 | 0 | 0 | 0 |
| その他無形固定資産 | 0 | 0 | 0 |
| インフラ資産 | 0 | 0 | 0 |
| 地上権 | 0 | 0 | 0 |
| その他無形固定資産 | 0 | 0 | 0 |
| ソフトウェア | - | 0 | 0 |
| ソフトウェア仮勘定 | - | 0 | 0 |
| 計 | 17,505,331,568 | 428,445,558 | 17,933,777,126 |

14 公債費会計財務諸表

(1) 財務諸表の概要

1 貸借対照表

(単位:円)

| | 平成29年度 (平成30年3月31日現在) | 平成28年度 (平成29年3月31日現在) | 増減額 | 増減率 (%) |
|-----------|--------------------------|--------------------------|-----|------------|
| 資産の部 | | | | |
| 流動資産 | 0 | 0 | 0 | - |
| 固定資産 | 0 | 0 | 0 | - |
| 行政財産 | 0 | 0 | 0 | - |
| 普通財産 | 0 | 0 | 0 | - |
| 重要物品 | 0 | 0 | 0 | - |
| インフラ資産 | 0 | 0 | 0 | - |
| ソフトウェア | 0 | - | 0 | - |
| リース資産 | 0 | 0 | 0 | - |
| 建設仮勘定 | 0 | 0 | 0 | - |
| ソフトウェア仮勘定 | 0 | - | 0 | - |
| 投資その他の資産 | 0 | 0 | 0 | - |
| 資産の部合計 | 0 | 0 | 0 | - |
| 負債の部 | | | | |
| 流動負債 | 0 | 0 | 0 | - |
| 固定負債 | 0 | 0 | 0 | - |
| 負債の部合計 | 0 | 0 | 0 | - |
| 正味財産の部合計 | 0 | 0 | 0 | - |

2 行政コスト計算書

(単位:円)

| | 平成29年度 (自 平成29年4月1日 至 平成30年3月31日) | 平成28年度 (自 平成28年4月1日 至 平成29年3月31日) | 増減額 | 増減率 (%) |
|---------|---|---|-----|------------|
| 行政収入 | 0 | 0 | 0 | - |
| 行政費用 | 0 | 0 | 0 | - |
| 行政収支差額 | 0 | 0 | 0 | - |
| 金融収入 | 0 | 0 | 0 | - |
| 金融費用 | 0 | 0 | 0 | - |
| 金融収支差額 | 0 | 0 | 0 | - |
| 特別収入 | 0 | 0 | 0 | - |
| 特別費用 | 0 | 0 | 0 | - |
| 特別収支差額 | 0 | 0 | 0 | - |
| 当期収支差額 | 0 | 0 | 0 | - |
| 一般会計繰入金 | 0 | 0 | 0 | - |
| 一般会計繰出金 | 0 | 0 | 0 | - |
| 再計 | 0 | 0 | 0 | - |

3 キャッシュ・フロー計算書

(単位:円)

| | 平成29年度 (自 平成29年4月1日 至 平成30年3月31日) | 平成28年度 (自 平成28年4月1日 至 平成29年3月31日) | 増減額 | 増減率 (%) |
|-----------------|---|---|-------------------|------------|
| 行政サービス活動収入 | 50,282,272,990 | 58,114,248,585 | △ 7,831,975,595 | △ 13.5 |
| 行政サービス活動支出 | 112,738,881,477 | 126,621,662,725 | △ 13,882,781,248 | △ 11.0 |
| 行政サービス活動収支差額 | △ 62,456,608,487 | △ 68,507,414,140 | 6,050,805,653 | - |
| 社会資本整備等投資活動収入 | 217,457,414,875 | 302,162,049,659 | △ 84,704,634,784 | △ 28.0 |
| 社会資本整備等投資活動支出 | 323,563,127,000 | 321,380,686,000 | 2,182,441,000 | 0.7 |
| 社会資本整備等投資活動収支差額 | △ 106,105,712,125 | △ 19,218,636,341 | △ 86,887,075,784 | - |
| 財務活動収入 | 364,059,539,197 | 521,203,104,881 | △ 157,143,565,684 | △ 30.2 |
| 財務活動支出 | 707,168,977,321 | 858,495,440,283 | △ 151,326,462,962 | △ 17.6 |
| 財務活動収支差額 | △ 343,109,438,124 | △ 337,292,335,402 | △ 5,817,102,722 | - |
| 収支差額合計 | △ 511,671,758,736 | △ 425,018,385,883 | △ 86,653,372,853 | - |
| 一般会計繰入金 | 511,671,758,736 | 425,018,385,883 | 86,653,372,853 | 20.4 |
| 一般会計繰出金 | 0 | 0 | 0 | - |
| 前年度からの繰越金 | 0 | 0 | 0 | - |
| 形式収支 | 0 | 0 | 0 | - |

(2) 貸借対照表

(平成30年3月31日現在)

| 科 目 | 金額(円) | 科 目 | 金額(円) |
|-------------|-------|---------------|-------|
| 資産の部 | | 負債の部 | |
| I 流動資産 | 0 | I 流動負債 | 0 |
| 現金預金 | 0 | 還付未済金 | 0 |
| 収入未済 | 0 | 都債 | 0 |
| 不納欠損引当金 | 0 | 短期借入金 | 0 |
| 基金積立金 | 0 | 他会計借入金 | 0 |
| 財政調整基金 | 0 | 基金運用金 | 0 |
| 減債基金 | 0 | その他短期借入金 | 0 |
| 短期貸付金 | 0 | リース債務 | 0 |
| 貸倒引当金 | 0 | 未払金 | 0 |
| その他流動資産 | 0 | 支払繰延 | 0 |
| II 固定資産 | 0 | 未払保証債務 | 0 |
| I 行政財産 | 0 | その他未払金 | 0 |
| 1 有形固定資産 | 0 | 賞与引当金 | 0 |
| 建物 | 0 | その他流動負債 | 0 |
| 工作物 | 0 | II 固定負債 | 0 |
| 立木 | 0 | 都債 | 0 |
| 船舶 | 0 | 長期借入金 | 0 |
| 航空機 | 0 | 他会計借入金 | 0 |
| 浮標等 | 0 | 基金運用金 | 0 |
| 土地 | 0 | その他長期借入金 | 0 |
| 2 無形固定資産 | 0 | リース債務 | 0 |
| 地上権 | 0 | 退職給与引当金 | 0 |
| その他無形固定資産 | 0 | その他引当金 | 0 |
| 2 普通財産 | 0 | その他固定負債 | 0 |
| 1 有形固定資産 | 0 | 預り保証金 | 0 |
| 建物 | 0 | その他固定負債 | 0 |
| 工作物 | 0 | | |
| 立木 | 0 | | |
| 船舶 | 0 | | |
| 航空機 | 0 | | |
| 浮標等 | 0 | | |
| 土地 | 0 | | |
| 2 無形固定資産 | 0 | | |
| 地上権 | 0 | | |
| その他無形固定資産 | 0 | | |
| 3 重要物品 | 0 | | |
| 4 インフラ資産 | 0 | | |
| 1 有形固定資産 | 0 | | |
| 建物 | 0 | | |
| 工作物 | 0 | | |
| 浮標等 | 0 | | |
| 土地 | 0 | | |
| 2 無形固定資産 | 0 | | |
| 地上権 | 0 | | |
| その他無形固定資産 | 0 | | |
| 5 ソフトウェア | 0 | | |
| 6 リース資産 | 0 | | |
| 7 建設仮勘定 | 0 | | |
| 8 ソフトウェア仮勘定 | 0 | | |
| 9 投資その他の資産 | 0 | | |
| 有価証券 | 0 | | |
| 出資金及出捐金 | 0 | | |
| 投資損失引当金 | 0 | | |
| 公営企業会計出資金 | 0 | | |
| 長期貸付金 | 0 | | |
| 貸倒引当金 | 0 | | |
| その他債権 | 0 | | |
| 基金積立金 | 0 | | |
| 減債基金 | 0 | | |
| 特定目的基金 | 0 | | |
| 定額運用基金 | 0 | | |
| その他投資等 | 0 | | |
| 資産の部合計 | 0 | 負債の部合計 | 0 |
| | | 正味財産の部 | |
| | | 正味財産 | 0 |
| | | (うち当期正味財産増減額) | 0 |
| | | 正味財産の部合計 | 0 |
| | | 負債及び正味財産の部合計 | 0 |

(3) 行政コスト計算書

自 平成29年4月 1日
至 平成30年3月31日

| 科 目 | 金額 (円) |
|-------------------|--------|
| 通常収支の部 | |
| I 行政収支の部 | 0 |
| 1 行政収入 | 0 |
| 都税 | 0 |
| 地方消費税(清算前) | 0 |
| 地方譲与税 | 0 |
| 地方特例交付金 | 0 |
| 国有提供施設等所在市町村助成交付金 | 0 |
| 税諸収入 | 0 |
| 国庫支出金 | 0 |
| 交通安全対策特別交付金 | 0 |
| 事業収入(特別会計) | 0 |
| 分担金及負担金 | 0 |
| 使用料及手数料 | 0 |
| 財産収入 | 0 |
| 諸収入(受託事業収入) | 0 |
| 諸収入 | 0 |
| 寄附金 | 0 |
| 繰入金 | 0 |
| その他行政収入 | 0 |
| 2 行政費用 | 0 |
| 税連動経費 | 0 |
| 給与関係費 | 0 |
| 物件費 | 0 |
| 維持補修費 | 0 |
| 扶助費 | 0 |
| 補助費等(地方消費税清算金) | 0 |
| 補助費等(その他) | 0 |
| 投資的経費補助 | 0 |
| 投資的経費単独 | 0 |
| 投資的経費国直轄 | 0 |
| 出捐金 | 0 |
| 繰出金 | 0 |
| 減価償却費 | 0 |
| 債務保証費 | 0 |
| 不納欠損引当金繰入額 | 0 |
| 貸倒引当金繰入額 | 0 |
| 賞与引当金繰入額 | 0 |
| 退職給与引当金繰入額 | 0 |
| その他引当金繰入額 | 0 |
| その他行政費用 | 0 |
| II 金融収支の部 | 0 |
| 1 金融収入 | 0 |
| 受取利息及配当金 | 0 |
| 2 金融費用 | 0 |
| 公債費(利子) | 0 |
| 都債発行費 | 0 |
| 都債発行差金 | 0 |
| 他会計借入金利子等 | 0 |
| 通常収支差額 | 0 |
| 特別収支の部 | 0 |
| 1 特別収入 | 0 |
| 固定資産売却益 | 0 |
| その他特別収入 | 0 |
| 2 特別費用 | 0 |
| 固定資産売却損 | 0 |
| 固定資産除却損 | 0 |
| 災害復旧費 | 0 |
| 不納欠損額 | 0 |
| 貸倒損失 | 0 |
| その他特別費用 | 0 |
| 当期収支差額 | 0 |
| 一般会計繰入金 | 0 |
| 一般会計繰出金 | 0 |
| 再計(一般会計繰入金繰出金調整後) | 0 |

(4) キャッシュ・フロー計算書

自 平成29年4月 1日
至 平成30年3月31日

| 科 目 | 金額 (円) | 科 目 | 金額 (円) |
|-----------------------|------------------|-----------------------|-------------------|
| I 行政サービス活動 | | II 社会資本整備等投資活動 | |
| 税収等 | 0 | 国庫支出金等 | 34,058,099,875 |
| 都税 | 0 | 国庫支出金 | 0 |
| 地方消費税 (清算前) | 0 | 分担金及負担金 | 0 |
| 地方譲与税 | 0 | 繰入金等 | 34,058,099,875 |
| 地方特例交付金 | 0 | 財産収入 | 0 |
| 国有提供施設等所在市町 村助成交付金 | 0 | 財産売払収入 | 0 |
| 税諸収入 | 0 | 基金繰入金 | 183,399,315,000 |
| 国庫支出金等 | 0 | 財政調整基金 | 0 |
| 国庫支出金 | 0 | 減債基金 | 183,399,315,000 |
| 交通安全対策特別交付金 | 0 | 特定目的基金 | 0 |
| 業務収入その他 | 47,981,312,998 | 定額運用基金 | 0 |
| 事業収入 (特別会計) | 0 | 貸付金元金回収収入等 | 0 |
| 分担金及負担金 | 0 | 保証金収入 | 0 |
| 使用料及手数料 | 0 | 社会資本整備支出 | 0 |
| 財産収入 | 0 | 物件費 | 0 |
| 諸収入 (受託事業収入) | 0 | 補助費等 | 0 |
| 諸収入 | 0 | 投資的経費補助 | 0 |
| 寄附金 | 0 | 投資的経費単独 | 0 |
| 繰入金 | 47,981,312,998 | 基金積立金 | 323,563,127,000 |
| 金融収入 | 2,300,959,992 | 財政調整基金 | 0 |
| 受取利息及配当金 | 2,300,959,992 | 減債基金 | 323,563,127,000 |
| 税連動経費 | 0 | 特定目的基金 | 0 |
| 税連動経費 | 0 | 定額運用基金 | 0 |
| 行政支出 | 0 | 貸付金・出資金等 | 0 |
| 給与関係費 | 0 | 出資金及出捐金 | 0 |
| 物件費 | 0 | 繰出金 (他会計) | 0 |
| 維持補修費 | 0 | 貸付金 | 0 |
| 扶助費 | 0 | 保証金支出 | 0 |
| 補助費等 (地方消費税清算金) | 0 | 社会資本整備等投資活動収支差額 | △ 106,105,712,125 |
| 補助費等 (その他) | 0 | 行政活動キャッシュ・フロー収支差額 | △ 168,562,320,612 |
| 投資的経費補助 | 0 | III 財務活動 | |
| 投資的経費単独 | 0 | 財務活動収入 | 364,059,539,197 |
| 投資的経費国直轄 | 0 | 都債 | 115,277,455,000 |
| 繰出金 | 0 | 他会計借入金等 | 0 |
| 金融支出 | 112,738,881,477 | 基金運用金借入 | 0 |
| 公債費 (利子・手数料) | 112,738,881,477 | 繰入金 | 248,782,084,197 |
| 他会計借入金利子等 | 0 | 財務活動支出 | 707,168,977,321 |
| 特別支出 | 0 | 公債費 (元金) | 707,168,977,321 |
| 災害復旧事業支出 | 0 | 他会計借入金等償還 | 0 |
| 行政サービス活動収支差額 | △ 62,456,608,487 | 基金運用金償還 | 0 |
| | | 財務活動収支差額 | △ 343,109,438,124 |
| | | 収支差額合計 | △ 511,671,758,736 |
| | | 一般会計繰入金 | 511,671,758,736 |
| | | 行政サービス活動 | 64,757,541,528 |
| | | 社会資本整備等投資活動 | 287,204,094,084 |
| | | 財務活動 | 159,710,123,124 |
| | | 一般会計繰出金 | 0 |
| | | 行政サービス活動 | 0 |
| | | 社会資本整備等投資活動 | 0 |
| | | 財務活動 | 0 |
| | | 前年度からの繰越金 | 0 |
| | | 形式収支 | 0 |

(5) 正味

| | 開始 残高 相当 | 国庫 支出 金 | 負担 金及 繰入 金等 | 受贈 財産 評価 額 |
|-------------|----------------|---------------|----------------------|---------------------|
| 前期末残高 | 0 | 0 | 0 | 0 |
| 当期変動額 | | 0 | 0 | 0 |
| 固定資産等の増減 | | 0 | 0 | 0 |
| 都債等の増減 | | | | |
| その他会計間取引 | | | | |
| 当期収支差額(調整後) | | | | |
| 当期末残高 | 0 | 0 | 0 | 0 |

(6) 有形固定資産及び

| 区 分 | 前期末残高 | 当期増減額 | 当期末残高 |
|-----------|-------|-------|-------|
| 有形固定資産 | 0 | 0 | 0 |
| 行政財産 | 0 | 0 | 0 |
| 建物 | 0 | 0 | 0 |
| 工作物 | 0 | 0 | 0 |
| 立木 | 0 | 0 | 0 |
| 船舶 | 0 | 0 | 0 |
| 航空機 | 0 | 0 | 0 |
| 浮標等 | 0 | 0 | 0 |
| 土地 | 0 | 0 | 0 |
| 普通財産 | 0 | 0 | 0 |
| 建物 | 0 | 0 | 0 |
| 工作物 | 0 | 0 | 0 |
| 立木 | 0 | 0 | 0 |
| 船舶 | 0 | 0 | 0 |
| 航空機 | 0 | 0 | 0 |
| 浮標等 | 0 | 0 | 0 |
| 土地 | 0 | 0 | 0 |
| 重要物品 | 0 | 0 | 0 |
| インフラ資産 | 0 | 0 | 0 |
| 建物 | 0 | 0 | 0 |
| 工作物 | 0 | 0 | 0 |
| 浮標等 | 0 | 0 | 0 |
| 土地 | 0 | 0 | 0 |
| リース資産 | 0 | 0 | 0 |
| 建設仮勘定 | 0 | 0 | 0 |
| 無形固定資産 | 0 | 0 | 0 |
| 行政財産 | 0 | 0 | 0 |
| 地上権 | 0 | 0 | 0 |
| その他無形固定資産 | 0 | 0 | 0 |
| 普通財産 | 0 | 0 | 0 |
| 地上権 | 0 | 0 | 0 |
| その他無形固定資産 | 0 | 0 | 0 |
| インフラ資産 | 0 | 0 | 0 |
| 地上権 | 0 | 0 | 0 |
| その他無形固定資産 | 0 | 0 | 0 |
| ソフトウェア | - | 0 | 0 |
| ソフトウェア仮勘定 | - | 0 | 0 |
| 計 | 0 | 0 | 0 |

15 臨海都市基盤整備事業会計財務諸表

(1) 財務諸表の概要

1 貸借対照表

(単位:円)

| | 平成29年度 (平成30年3月31日現在) | 平成28年度 (平成29年3月31日現在) | 増減額 | 増減率 (%) |
|-----------|--------------------------|--------------------------|-----------------|------------|
| 資産の部 | | | | |
| 流動資産 | 3,566,603,417 | 4,565,856,932 | △ 999,253,515 | △ 21.9 |
| 固定資産 | 30,742,562,114 | 30,744,406,860 | △ 1,844,746 | △ 0.0 |
| 行政財産 | 122,768,712 | 124,613,458 | △ 1,844,746 | △ 1.5 |
| 普通財産 | 0 | 0 | 0 | - |
| 重要物品 | 1,155,000 | 1,155,000 | 0 | - |
| インフラ資産 | 0 | 0 | 0 | - |
| ソフトウェア | 0 | - | 0 | - |
| リース資産 | 0 | 0 | 0 | - |
| 建設仮勘定 | 30,618,638,402 | 30,618,638,402 | 0 | - |
| ソフトウェア仮勘定 | 0 | - | 0 | - |
| 投資その他の資産 | 0 | 0 | 0 | - |
| 資産の部合計 | 34,309,165,531 | 35,310,263,792 | △ 1,001,098,261 | △ 2.8 |
| 負債の部 | | | | |
| 流動負債 | 12,695,416 | 10,366,120 | 2,329,296 | 22.5 |
| 固定負債 | 134,161,000 | 111,467,300 | 22,693,700 | 20.4 |
| 負債の部合計 | 146,856,416 | 121,833,420 | 25,022,996 | 20.5 |
| 正味財産の部合計 | 34,162,309,115 | 35,188,430,372 | △ 1,026,121,257 | △ 2.9 |

2 行政コスト計算書

(単位:円)

| | 平成29年度 (自 平成29年4月1日 至 平成30年3月31日) | 平成28年度 (自 平成28年4月1日 至 平成29年3月31日) | 増減額 | 増減率 (%) |
|---------|---|---|-----------------|------------|
| 行政収入 | 355,972,815 | 1,306,452,669 | △ 950,479,854 | △ 72.8 |
| 行政費用 | 1,382,158,705 | 4,715,288,666 | △ 3,333,129,961 | △ 70.7 |
| 行政収支差額 | △ 1,026,185,890 | △ 3,408,835,997 | 2,382,650,107 | - |
| 金融収入 | 4,633 | 9,179 | △ 4,546 | △ 49.5 |
| 金融費用 | 0 | 0 | 0 | - |
| 金融収支差額 | 4,633 | 9,179 | △ 4,546 | - |
| 特別収入 | 0 | 33,408,398 | △ 33,408,398 | △ 100.0 |
| 特別費用 | 0 | 0 | 0 | - |
| 特別収支差額 | 0 | 33,408,398 | △ 33,408,398 | - |
| 当期収支差額 | △ 1,026,181,257 | △ 3,375,418,420 | 2,349,237,163 | - |
| 一般会計繰入金 | 60,000 | 410,000 | △ 350,000 | △ 85.4 |
| 一般会計繰出金 | 0 | 0 | 0 | - |
| 再計 | △ 1,026,121,257 | △ 3,375,008,420 | 2,348,887,163 | - |

3 キャッシュ・フロー計算書

(単位:円)

| | 平成29年度 (自 平成29年4月1日 至 平成30年3月31日) | 平成28年度 (自 平成28年4月1日 至 平成29年3月31日) | 増減額 | 増減率 (%) |
|-----------------|---|---|-----------------|------------|
| 行政サービス活動収入 | 355,977,448 | 1,306,461,848 | △ 950,484,400 | △ 72.8 |
| 行政サービス活動支出 | 1,355,290,963 | 4,713,266,950 | △ 3,357,975,987 | △ 71.2 |
| 行政サービス活動収支差額 | △ 999,313,515 | △ 3,406,805,102 | 2,407,491,587 | - |
| 社会資本整備等投資活動収入 | 0 | 210,511,589 | △ 210,511,589 | △ 100.0 |
| 社会資本整備等投資活動支出 | 0 | 517,281,684 | △ 517,281,684 | △ 100.0 |
| 社会資本整備等投資活動収支差額 | 0 | △ 306,770,095 | 306,770,095 | - |
| 財務活動収入 | 0 | 0 | 0 | - |
| 財務活動支出 | 0 | 0 | 0 | - |
| 財務活動収支差額 | 0 | 0 | 0 | - |
| 収支差額合計 | △ 999,313,515 | △ 3,713,575,197 | 2,714,261,682 | - |
| 一般会計繰入金 | 60,000 | 410,000 | △ 350,000 | △ 85.4 |
| 一般会計繰出金 | 0 | 0 | 0 | - |
| 前年度からの繰越金 | 4,565,856,932 | 8,279,022,129 | △ 3,713,165,197 | - |
| 形式収支 | 3,566,603,417 | 4,565,856,932 | △ 999,253,515 | - |

(2) 貸借対照表

(平成30年3月31日現在)

| 科 目 | 金額(円) | 科 目 | 金額(円) |
|-------------|----------------|---------------|-----------------|
| 資産の部 | | 負債の部 | |
| I 流動資産 | 3,566,603,417 | I 流動負債 | 12,695,416 |
| 現金預金 | 3,566,603,417 | 還付未済金 | 0 |
| 収入未済 | 0 | 都債 | 0 |
| 不納欠損引当金 | 0 | 短期借入金 | 0 |
| 基金積立金 | 0 | 他会計借入金 | 0 |
| 財政調整基金 | 0 | 基金運用金 | 0 |
| 減債基金 | 0 | その他短期借入金 | 0 |
| 短期貸付金 | 0 | リース債務 | 0 |
| 貸倒引当金 | 0 | 未払金 | 0 |
| その他流動資産 | 0 | 支払繰延 | 0 |
| II 固定資産 | 30,742,562,114 | 未払保証債務 | 0 |
| 1 行政財産 | 122,768,712 | その他未払金 | 0 |
| 1 有形固定資産 | 122,768,712 | 賞与引当金 | 12,695,416 |
| 建物 | 44,024,007 | その他流動負債 | 0 |
| 工作物 | 7,644,839 | II 固定負債 | 134,161,000 |
| 立木 | 0 | 都債 | 0 |
| 船舶 | 0 | 長期借入金 | 0 |
| 航空機 | 0 | 他会計借入金 | 0 |
| 浮標等 | 0 | 基金運用金 | 0 |
| 土地 | 71,099,866 | その他長期借入金 | 0 |
| 2 無形固定資産 | 0 | リース債務 | 0 |
| 地上権 | 0 | 退職給与引当金 | 134,161,000 |
| その他無形固定資産 | 0 | その他引当金 | 0 |
| 2 普通財産 | 0 | その他固定負債 | 0 |
| 1 有形固定資産 | 0 | 預り保証金 | 0 |
| 建物 | 0 | その他固定負債 | 0 |
| 工作物 | 0 | | |
| 立木 | 0 | | |
| 船舶 | 0 | | |
| 航空機 | 0 | | |
| 浮標等 | 0 | | |
| 土地 | 0 | | |
| 2 無形固定資産 | 0 | | |
| 地上権 | 0 | | |
| その他無形固定資産 | 0 | | |
| 3 重要物品 | 1,155,000 | | |
| 4 インフラ資産 | 0 | | |
| 1 有形固定資産 | 0 | | |
| 建物 | 0 | | |
| 工作物 | 0 | | |
| 浮標等 | 0 | | |
| 土地 | 0 | | |
| 2 無形固定資産 | 0 | | |
| 地上権 | 0 | | |
| その他無形固定資産 | 0 | | |
| 5 ソフトウェア | 0 | | |
| 6 リース資産 | 0 | | |
| 7 建設仮勘定 | 30,618,638,402 | | |
| 8 ソフトウェア仮勘定 | 0 | | |
| 9 投資その他の資産 | 0 | | |
| 有価証券 | 0 | | |
| 出資金及出捐金 | 0 | | |
| 投資損失引当金 | 0 | | |
| 公営企業会計出資金 | 0 | | |
| 長期貸付金 | 0 | | |
| 貸倒引当金 | 0 | | |
| その他債権 | 0 | | |
| 基金積立金 | 0 | | |
| 減債基金 | 0 | | |
| 特定目的基金 | 0 | | |
| 定額運用基金 | 0 | | |
| その他投資等 | 0 | | |
| 資産の部合計 | 34,309,165,531 | 負債の部合計 | 146,856,416 |
| | | 正味財産の部 | |
| | | 正味財産 | 34,162,309,115 |
| | | (うち当期正味財産増減額) | △ 1,026,121,257 |
| | | 正味財産の部合計 | 34,162,309,115 |
| | | 負債及び正味財産の部合計 | 34,309,165,531 |

(3) 行政コスト計算書

自 平成29年4月 1日
至 平成30年3月31日

| 科 目 | 金額 (円) |
|-------------------|-----------------|
| 通常収支の部 | |
| I 行政収支の部 | △ 1,026,185,890 |
| 1 行政収入 | 355,972,815 |
| 都税 | 0 |
| 地方消費税(清算前) | 0 |
| 地方譲与税 | 0 |
| 地方特例交付金 | 0 |
| 国有提供施設等所在市町村助成交付金 | 0 |
| 税諸収入 | 0 |
| 国庫支出金 | 0 |
| 交通安全対策特別交付金 | 0 |
| 事業収入(特別会計) | 0 |
| 分担金及負担金 | 1,690,739 |
| 使用料及手数料 | 96,520 |
| 財産収入 | 0 |
| 諸収入(受託事業収入) | 0 |
| 諸収入 | 72,490 |
| 寄附金 | 0 |
| 繰入金 | 354,113,066 |
| その他行政収入 | 0 |
| 2 行政費用 | 1,382,158,705 |
| 税連動経費 | 0 |
| 給与関係費 | 144,617,094 |
| 物件費 | 1,977,365 |
| 維持補修費 | 0 |
| 扶助費 | 0 |
| 補助費等(地方消費税清算金) | 0 |
| 補助費等(その他) | 93,910 |
| 投資的経費補助 | 0 |
| 投資的経費単独 | 1,198,236,474 |
| 投資的経費国直轄 | 0 |
| 出捐金 | 0 |
| 繰出金 | 0 |
| 減価償却費 | 1,844,746 |
| 債務保証費 | 0 |
| 不納欠損引当金繰入額 | 0 |
| 貸倒引当金繰入額 | 0 |
| 賞与引当金繰入額 | 12,695,416 |
| 退職給与引当金繰入額 | 22,693,700 |
| その他引当金繰入額 | 0 |
| その他行政費用 | 0 |
| II 金融収支の部 | 4,633 |
| 1 金融収入 | 4,633 |
| 受取利息及配当金 | 4,633 |
| 2 金融費用 | 0 |
| 公債費(利子) | 0 |
| 都債発行費 | 0 |
| 都債発行差金 | 0 |
| 他会計借入金利子等 | 0 |
| 通常収支差額 | △ 1,026,181,257 |
| 特別収支の部 | 0 |
| 1 特別収入 | 0 |
| 固定資産売却益 | 0 |
| その他特別収入 | 0 |
| 2 特別費用 | 0 |
| 固定資産売却損 | 0 |
| 固定資産除却損 | 0 |
| 災害復旧費 | 0 |
| 不納欠損額 | 0 |
| 貸倒損失 | 0 |
| その他特別費用 | 0 |
| 当期収支差額 | △ 1,026,181,257 |
| 一般会計繰入金 | 60,000 |
| 一般会計繰出金 | 0 |
| 再計(一般会計繰入金繰出金調整後) | △ 1,026,121,257 |

(4) キャッシュ・フロー計算書

自 平成29年4月 1日
至 平成30年3月31日

| 科 目 | 金額 (円) | 科 目 | 金額 (円) |
|-------------------|---------------|-----------------------|---------------|
| I 行政サービス活動 | | II 社会資本整備等投資活動 | |
| 税収等 | 0 | 国庫支出金等 | 0 |
| 都税 | 0 | 国庫支出金 | 0 |
| 地方消費税 (清算前) | 0 | 分担金及負担金 | 0 |
| 地方譲与税 | 0 | 繰入金等 | 0 |
| 地方特例交付金 | 0 | 財産収入 | 0 |
| 国有提供施設等所在市町村助成交付金 | 0 | 財産売払収入 | 0 |
| 税諸収入 | 0 | 基金繰入金 | 0 |
| 国庫支出金等 | 0 | 財政調整基金 | 0 |
| 国庫支出金 | 0 | 減債基金 | 0 |
| 交通安全対策特別交付金 | 0 | 特定目的基金 | 0 |
| 業務収入その他 | 355,972,815 | 定額運用基金 | 0 |
| 事業収入 (特別会計) | 0 | 貸付金元金回収収入等 | 0 |
| 分担金及負担金 | 1,690,739 | 保証金収入 | 0 |
| 使用料及手数料 | 96,520 | 社会資本整備支出 | 0 |
| 財産収入 | 0 | 物件費 | 0 |
| 諸収入 (受託事業収入) | 0 | 補助費等 | 0 |
| 諸収入 | 72,490 | 投資的経費補助 | 0 |
| 寄附金 | 0 | 投資的経費単独 | 0 |
| 繰入金 | 354,113,066 | 基金積立金 | 0 |
| 金融収入 | 4,633 | 財政調整基金 | 0 |
| 受取利息及配当金 | 4,633 | 減債基金 | 0 |
| 税連動経費 | 0 | 特定目的基金 | 0 |
| 税連動経費 | 0 | 定額運用基金 | 0 |
| 行政支出 | 1,355,290,963 | 貸付金・出資金等 | 0 |
| 給与関係費 | 154,983,214 | 出資金及出捐金 | 0 |
| 物件費 | 1,977,365 | 繰出金 (他会計) | 0 |
| 維持補修費 | 0 | 貸付金 | 0 |
| 扶助費 | 0 | 保証金支出 | 0 |
| 補助費等 (地方消費税清算金) | 0 | 社会資本整備等投資活動収支差額 | 0 |
| 補助費等 (その他) | 93,910 | 行政活動キャッシュ・フロー収支差額 | △ 999,313,515 |
| 投資的経費補助 | 0 | III 財務活動 | |
| 投資的経費単独 | 1,198,236,474 | 財務活動収入 | 0 |
| 投資的経費国直轄 | 0 | 都債 | 0 |
| 繰出金 | 0 | 他会計借入金等 | 0 |
| 金融支出 | 0 | 基金運用金借入 | 0 |
| 公債費 (利子・手数料) | 0 | 繰入金 | 0 |
| 他会計借入金利子等 | 0 | 財務活動支出 | 0 |
| 特別支出 | 0 | 公債費 (元金) | 0 |
| 災害復旧事業支出 | 0 | 他会計借入金等償還 | 0 |
| 行政サービス活動収支差額 | △ 999,313,515 | 基金運用金償還 | 0 |
| | | 財務活動収支差額 | 0 |
| | | 収支差額合計 | △ 999,313,515 |
| | | 一般会計繰入金 | 60,000 |
| | | 行政サービス活動 | 60,000 |
| | | 社会資本整備等投資活動 | 0 |
| | | 財務活動 | 0 |
| | | 一般会計繰出金 | 0 |
| | | 行政サービス活動 | 0 |
| | | 社会資本整備等投資活動 | 0 |
| | | 財務活動 | 0 |
| | | 前年度からの繰越金 | 4,565,856,932 |
| | | 形式収支 | 3,566,603,417 |

(5) 正味

| | 開始 残高 相当 | 国庫 支出 金 | 負担 金及 繰入 金等 | 受贈 財産 評価 額 |
|-------------|----------------|---------------|----------------------|---------------------|
| 前期末残高 | 11,986,156,505 | 0 | 14,750,013,233 | 0 |
| 当期変動額 | | 0 | 0 | 0 |
| 固定資産等の増減 | | 0 | 0 | 0 |
| 都債等の増減 | | | | |
| その他会計間取引 | | | | |
| 当期収支差額(調整後) | | | | |
| 当期末残高 | 11,986,156,505 | 0 | 14,750,013,233 | 0 |

(6) 有形固定資産及び

| 区 分 | 前期末残高 | 当期増減額 | 当期末残高 |
|-----------|----------------|-------|----------------|
| 有形固定資産 | 30,772,248,566 | 0 | 30,772,248,566 |
| 行政財産 | 152,455,164 | 0 | 152,455,164 |
| 建物 | 63,608,819 | 0 | 63,608,819 |
| 工作物 | 17,746,479 | 0 | 17,746,479 |
| 立木 | 0 | 0 | 0 |
| 船舶 | 0 | 0 | 0 |
| 航空機 | 0 | 0 | 0 |
| 浮標等 | 0 | 0 | 0 |
| 土地 | 71,099,866 | 0 | 71,099,866 |
| 普通財産 | 0 | 0 | 0 |
| 建物 | 0 | 0 | 0 |
| 工作物 | 0 | 0 | 0 |
| 立木 | 0 | 0 | 0 |
| 船舶 | 0 | 0 | 0 |
| 航空機 | 0 | 0 | 0 |
| 浮標等 | 0 | 0 | 0 |
| 土地 | 0 | 0 | 0 |
| 重要物品 | 1,155,000 | 0 | 1,155,000 |
| インフラ資産 | 0 | 0 | 0 |
| 建物 | 0 | 0 | 0 |
| 工作物 | 0 | 0 | 0 |
| 浮標等 | 0 | 0 | 0 |
| 土地 | 0 | 0 | 0 |
| リース資産 | 0 | 0 | 0 |
| 建設仮勘定 | 30,618,638,402 | 0 | 30,618,638,402 |
| 無形固定資産 | 0 | 0 | 0 |
| 行政財産 | 0 | 0 | 0 |
| 地上権 | 0 | 0 | 0 |
| その他無形固定資産 | 0 | 0 | 0 |
| 普通財産 | 0 | 0 | 0 |
| 地上権 | 0 | 0 | 0 |
| その他無形固定資産 | 0 | 0 | 0 |
| インフラ資産 | 0 | 0 | 0 |
| 地上権 | 0 | 0 | 0 |
| その他無形固定資産 | 0 | 0 | 0 |
| ソフトウェア | - | 0 | 0 |
| ソフトウェア仮勘定 | - | 0 | 0 |
| 計 | 30,772,248,566 | 0 | 30,772,248,566 |

平成 30 年 9 月 発行

平成 30 年 度

登 録 第 7 号

平成 29 年 度 東京都決算参考書 財務諸表

編 集 ・ 発 行

東京都会計管理局管理部会計企画課

東京都新宿区西新宿二丁目 8 番 1 号

ダイヤルイン 03 (5320) 5963

代 表 電 話 03 (5321) 1111

内線 45-176

印 刷

株 式 会 社 ま こ と 印 刷

リサイクル適性 

この印刷物は、印刷用の紙へ
リサイクルできます。



古紙パルプ配合率70%再生紙を使用しています